



ETAT DE FRIBOURG
STAAT FREIBURG

Police cantonale POL
Kantonspolizei POL

KANTONSPOLIZEI FREIBURG

Jahresstatistik 2015
Strassenverkehr

Unfälle
Provisorische Abnahme des Führerausweises
Verkehrskontrollen
Alkohol am Steuer

Verwendung nur unter Quellenangabe gestattet

Inhaltsverzeichnis

1	AUF EINEN BLICK	3
1.1	SCHLÜSSELZAHLEN	3
2	VERKEHR	4
2.1	UNFÄLLE : ÜBERSICHT	4
2.1.1	Unfälle mit Sachschaden, verletzten und getöteten Personen	4
2.1.2	Entwicklung.....	4
2.1.3	Unfälle innerorts / ausserorts und auf Autobahnen	5
2.1.4	Unfälle nach Häufigkeit	5
2.1.5	Unfälle mit Fussgängern.....	5
2.1.6	Alter der verunfallten Lenker	5
2.2	UNFÄLLE : TENDENZ	6
2.2.1	Zehnjahresdurchschnitt der getöteten und verletzten Personen.....	6
2.3	UNFÄLLE : HAUPTURSACHEN	6
2.4	TÖDLICHE UNFÄLLE	7
2.4.1	Getötete Lenker, Insassen und Fussgänger.....	7
2.4.2	Beteiligte Fahrzeuge.....	7
2.4.3	Ursachen	7
2.4.4	Orte.....	8
2.5	PROVISORISCHE ABNAHME DES FÜHRERAUSWEISES	8
2.5.1	Abnahme wegen Trunkenheit.....	8
2.5.2	Abnahme aus anderen Gründen	9
2.6	GESCHWINDIGKEITSKONTROLLEN	9
2.6.1	Tendenz.....	9
2.6.2	Gemessene Höchstgeschwindigkeiten (km/h)	10
2.7	ALKOHOL AM STEUER	11
2.7.2	Lenker und Fussgänger unter Alkoholeinfluss bei einem Verkehrsunfall	12



1 Auf einen Blick

1.1 Schlüsselzahlen

	2013	2014	2015	↓↑
Bevölkerung	291'395	297'622	303'337	↗
Fahrzeugpark	225'441	231'125	259'289	↗
Unfälle mit Sachschaden	1'041	879	857	↘
Unfälle mit Verletzten	532	542	535	↘
Todesopfer auf den Strassen	11	9	6	↘
Provisorische Abnahme des Führerausweises	1'008	993	888	↘
Geschwindigkeitskontrollen	4'013	3'660	3568	↘
Gemessene Höchstgeschwindigkeit (km/h)	229	208	250	↗
Verzeigte Lenker wegen überhöhter Geschwindigkeit	66'080	69'435	66'961	↘

© 2016 Pol cant FR



2 Verkehr

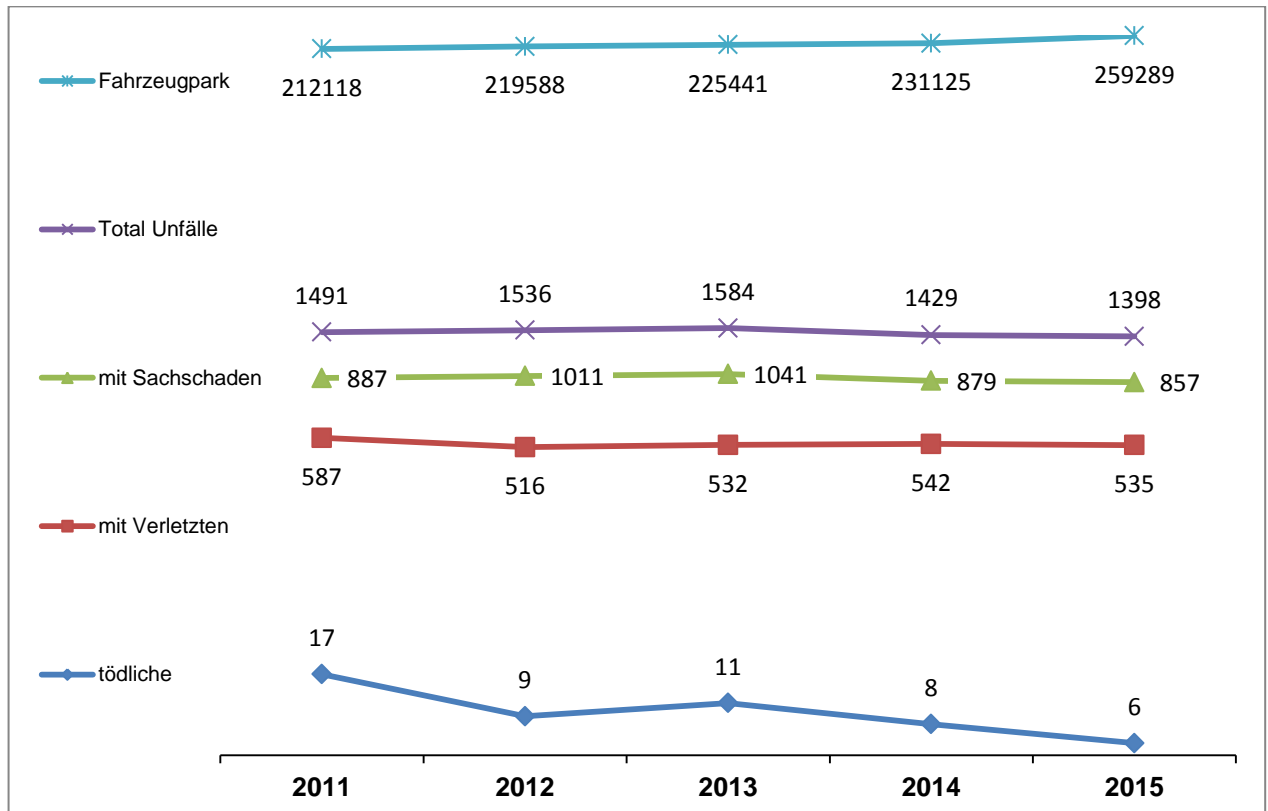
2.1 Unfälle : Übersicht

2.1.1 Unfälle mit Sachschaden, verletzten und getöteten Personen

	2013	2014	2015	↓↑
Total der Unfälle	1'584	1429	1398	↘
Unfälle mit Sachschaden	1'041	879	857	↘
Unfälle mit Verletzten	532	542	535	↘
Anzahl der Verletzten	748	701	689	↘
leicht verletzt	601	550	564	↗
schwer verletzt	147	151	125	↗
Tödliche Unfälle	11	8	6	↘
Anzahl der Todesopfer	11	9	6	↘

© 2016 Pol cant FR

2.1.2 Entwicklung



© 2016 Pol cant FR

2.1.3 Unfälle innerorts / ausserorts und auf Autobahnen

	2013	2014	2015	↓↑
Innerorts	59%	57%	59%	↗
Ausserorts	30%	31%	31%	→
Autobahn	11%	12%	10%	↘

© 2016 Pol cant FR

2.1.4 Unfälle nach Häufigkeit

	2013	2014	2015
Monat	Dezember/Januar	Dezember/Februar	Juni/November
Wochentag	Samstag	Samstag	Mittwoch
Tageszeit	1700 – 1800 Uhr	1500 – 1600 Uhr	1700 – 1800 Uhr

© 2016 Pol cant FR

2.1.5 Unfälle mit Fussgängern

	2013	2014	2015	↓↑
Total der verletzten Fussgänger	68	62	75	↗
davon auf Fussgängerstreifen	36	29	28	↘
Total der getöteten Fussgänger	2	3	2	↘
davon auf Fussgängerstreifen	0	1	0	↘
Getötete Kinder	1	0	0	→

© 2016 Pol cant FR

2.1.6 Alter der verunfallten Lenker

18 bis 34 jährig	Prozentsatz gegenüber allen Altersgrenzen			
	2013	2014	2015	↓↑
Verschuldet	27%	26%	28%	↗
Unverschuldet	11%	11%	11%	→
Total	38%	37%	39%	↗

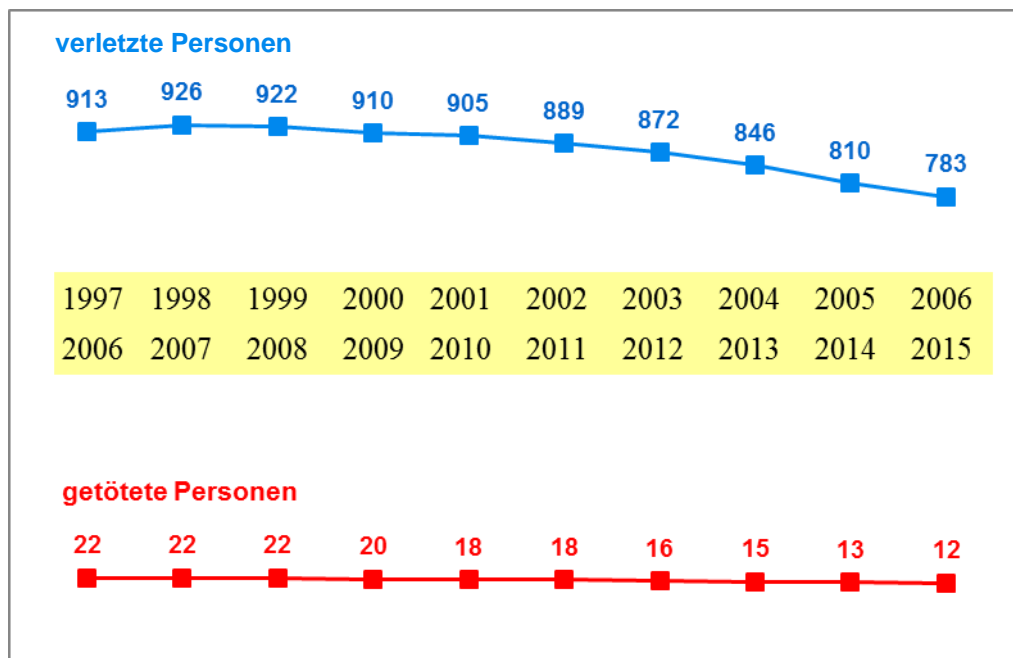
© 2016 Pol cant FR

2.2 Unfälle : Tendenz

2.2.1 Zehnjahresdurchschnitt der getöteten und verletzten Personen

Jahre	1997 2006	1998 2007	1999 2008	2000 2009	2001 2010	2002 2011	2003 2012	2004 2013	2005 2014	2006 2015
Verletzte Personen	913	926	922	910	905	899	872	846	810	783
Getötete Personen	22	22	22	20	18	18	16	15	13	12

© 2016 Pol cant FR



© 2016 Pol cant FR

2.3 Unfälle : Hauptursachen

	2013	2014	2015	↓↑
Vortritt	264	278	297	↗
Geschwindigkeit	339	352	281	↘
Zustand des Lenkers (Betrunkenheit - Müdigkeit - Drogen - usw.)	316	312	296	↘

© 2016 Pol cant FR

2.4 Tödliche Unfälle

2.4.1 Getötete Lenker, Insassen und Fussgänger

	2013	2014	2015	↓↑
Lenker	8	5	2	↓
Insassen	1	1	2	↗
Fussgänger	2	3	2	↓
Total	11	9	6	↓

© 2016 Pol cant FR

2.4.2 Beteiligte Fahrzeuge

	2013	2014	2015	↓↑
Autos	13	6	7	↗
Motorräder/Roller	1	2	1	↓
Motorfahrräder/E-Bike	1	1	0	↓
Fahrrader	1	0	0	→
Lastwagen - Autobusse - Trolleybusse	1	1	0	↓
Landw. Motorfahrzeuge	0	1	0	↓
Eisenbahnen	1	0	0	→

© 2016 Pol cant FR

2.4.3 Hauptursachen

	2013	2014	2015	↓↑
Zustand des Lenkers				
Trunkenheit	2	1	2	↗
Betäubungsmittel	0	0	1	↗
Müdigkeit, Unwohlsein	0	0	0	→
Verhalten des Lenkers				
Nicht angepasste Geschwindigkeit	3	1	3	↗
Überholen	1	1	2	↗
Vortritt	3	2	2	→
Verschulden der Fussgängers	1	1	0	↓
Verschulden des Fussgängers unter Alkoholeinfluss	0	1	0	↓

© 2016 Pol cant FR

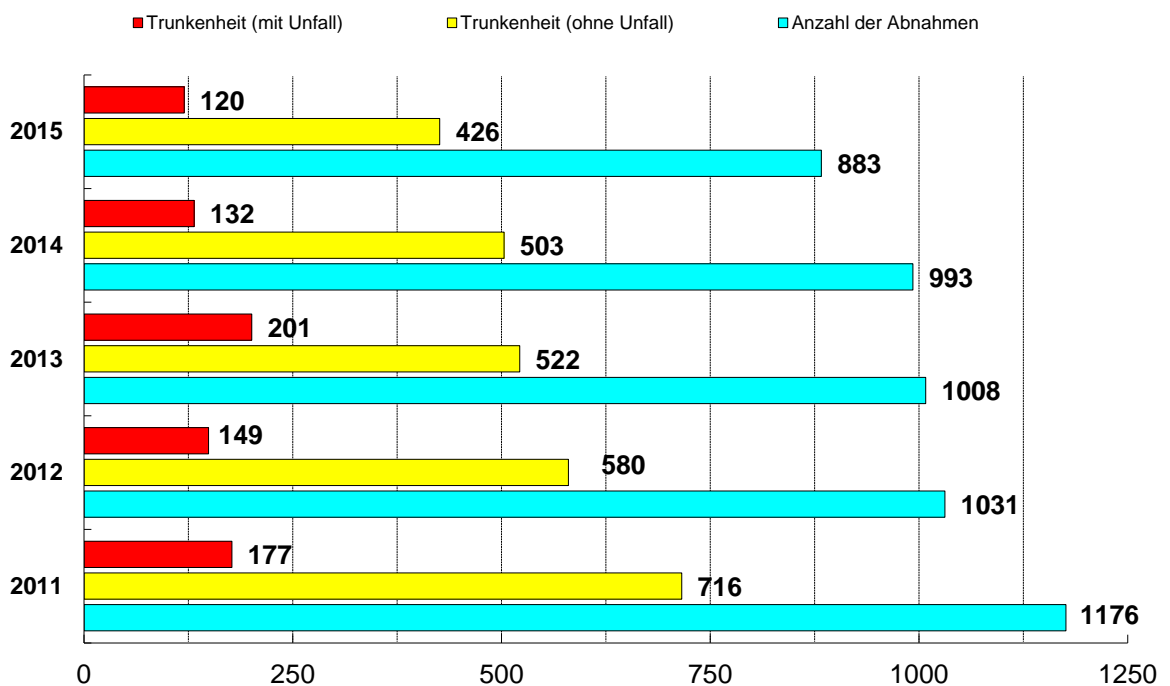
2.4.4 Orte

	2013	2014	2015	↓↑
Innerorts	8	3	3	→
Ausserorts	3	4	3	↘
Autobahn	0	1	0	↘

© 2016 Pol cant FR

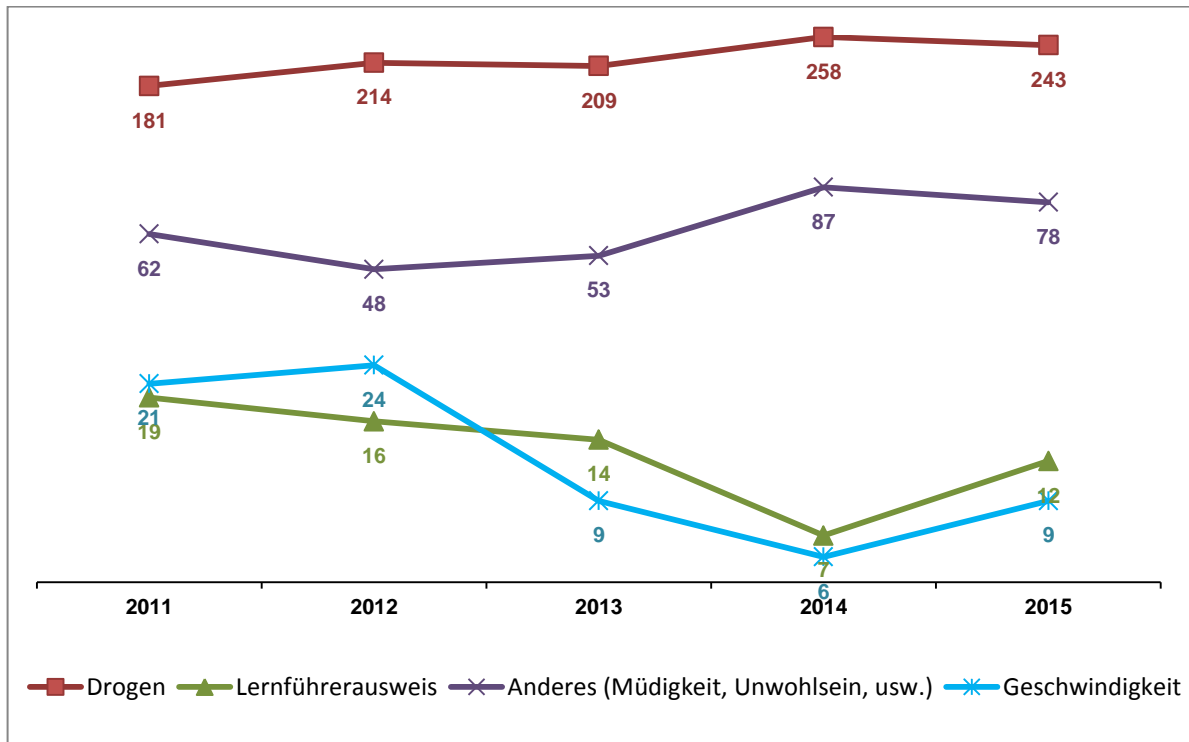
2.5 Provisorische Abnahme des Führerausweises

2.5.1 Abnahme wegen Trunkenheit



© 2016 Pol cant FR

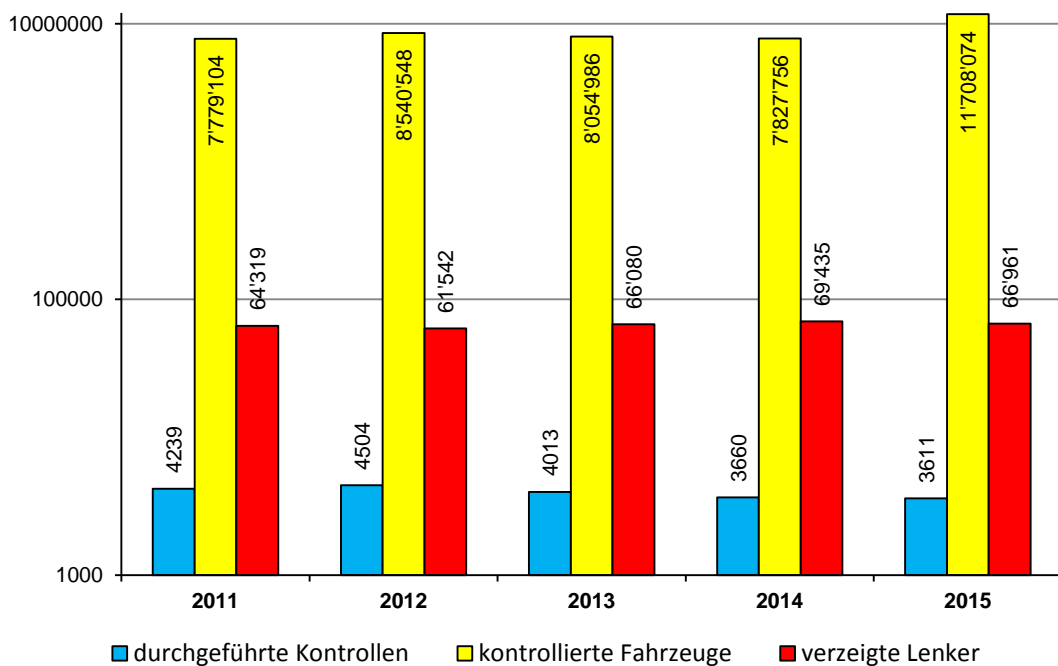
2.5.2 Abnahme aus anderen Gründen



© 2016 Pol cant FR

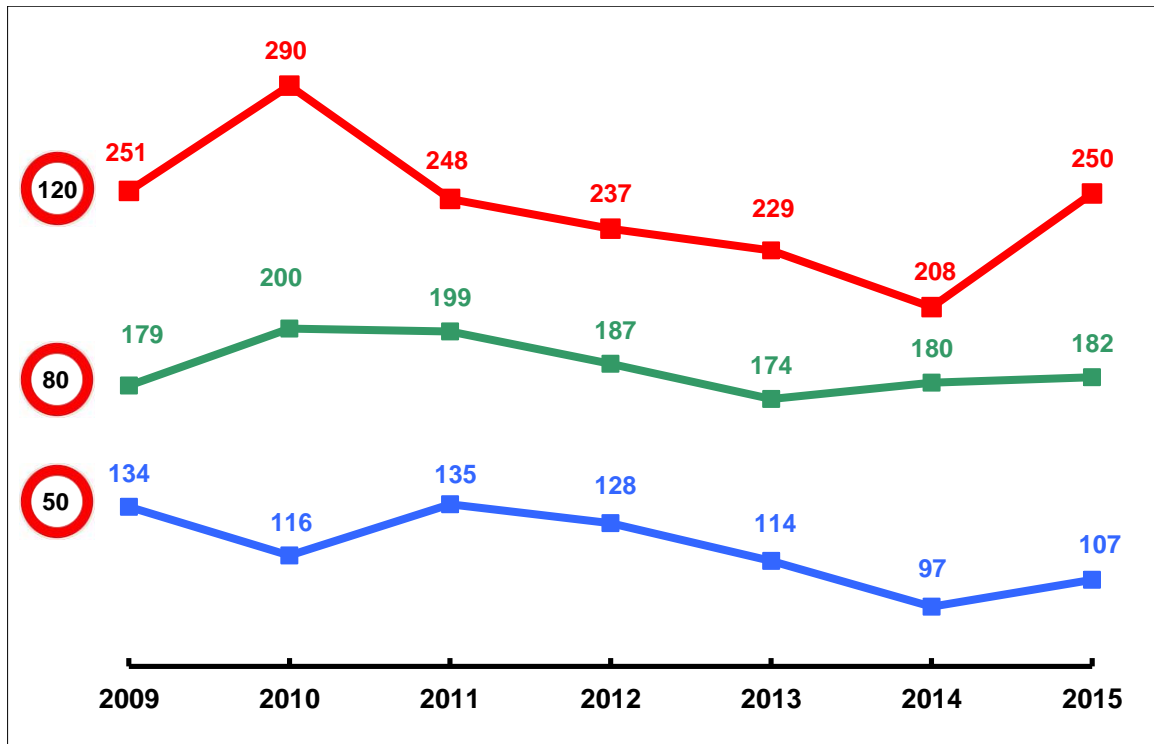
2.6 Geschwindigkeitskontrollen

2.6.1 Tendenz



© 2016 Pol cant FR

2.6.2 Gemessene Höchstgeschwindigkeiten (km/h)



2.7 Alkohol am Steuer

2.7.1 Lenker und Fussgänger unter Alkoholeinfluss bei einem Verkehrsunfall

