

Conjoncture fribourgeoise Freiburger Konjunkturspiegel

2016/1

Février 2016

Februar 2016



ETAT DE FRIBOURG
STAAT FREIBURG

Service de la statistique SStat
Amt für Statistik StatA

Situation	10.2015	
Lage	01.2016	
Perspectives	10.2015	
Aussichten	01.2016	

Direction de l'économie et de l'emploi DEE
Volkswirtschaftsdirektion VWD

Sommaire

Sommaire	3
Commentaire	4
Ensemble de l'industrie	5
Denrées alimentaires	6
Industrie du bois	7
Arts graphiques	8
Industrie chimique	9
Métallurgie	10
Machines et véhicules	11
Commerce de détail	12
Indicateurs généraux	13
Explications	14

Inhaltsübersicht

Inhaltsübersicht	3
Kommentar	4
Industrie insgesamt	5
Nahrungs- und Genussmittelindustrie	6
Holzverarbeitende Industrie	7
Grafisches Gewerbe	8
Chemische Industrie	9
Metallindustrie	10
Maschinen, Fahrzeuge	11
Detailhandel	12
Allgemeine Indikatoren	13
Erklärungen	14

Commentaire

Croissance mondiale revue à la baisse

En 2015, l'économie mondiale n'a pas fait preuve du dynamisme attendu. En cause surtout, la Chine, dont le rythme de croissance a subi un ralentissement plus marqué que prévu avec, notamment, une réduction de ses investissements mais aussi de ses activités commerciales (import-export). D'autres grands pays sont aux prises avec des difficultés économiques, dues essentiellement à la baisse sensible du prix des matières premières, de celui de l'énergie et du pétrole en particulier. Brésil et Russie, qui font face à une récession tenace, mais aussi certains pays du Moyen-Orient, soumis à des tensions géopolitiques et conflits internes, freinent la croissance globale. Actuellement, la consommation aux USA et les exportations de la zone euro constituent les principaux, mais modestes, moteurs de l'économie mondiale. Pour 2015, le Fonds monétaire international (FMI) maintient son estimation de croissance à 3,1%. En revanche, les prévisions ont été revues à la baisse pour 2016 (taux à 3,4%) et 2017 (3,6%). Outre les incertitudes liées à l'évolution de l'économie chinoise, le FMI relève que ces prévisions sont également fortement dépendantes des tensions géopolitiques régnant dans plusieurs régions du globe et, pour l'UE plus spécialement, de la capacité d'absorption des marchés du travail face à l'immigration massive.

Suisse : transition passablement entravée

Un an après le choc monétaire, bon nombre d'entreprises, et plus particulièrement celles orientées à l'exportation, subissent encore les contrecoups du franc fort. Dans l'immédiat, la plupart ont réussi à conserver leurs parts de marché en réduisant leurs prix, au détriment de leurs marges bénéficiaires. Aujourd'hui, contraintes de s'adapter au taux de change, elles se doivent de prendre des mesures dans le dessein d'accroître leur productivité. A terme, et compte tenu de la mollesse des perspectives à l'échelle internationale, le marché du travail pourrait bien s'en trouver affecté, des licenciements, voire des délocalisations n'étant pas à exclure. On n'en est toutefois pas encore là. En effet, au travers des enquêtes conjoncturelles de janvier du KOF, les entreprises manifestent encore une confiance modérée : beaucoup d'entre elles estiment ne plus avoir à réduire les prix et, tout en misant sur une hausse de la demande, espèrent ainsi que la production pourra s'intensifier. En termes de croissance du PIB et selon les dernières prévisions, le redressement devrait se faire lentement : estimée à moins de 1,0% pour 2015, la croissance pourrait atteindre 1,5% cette année et 2,0% en 2017, dans la variante la plus optimiste.

Fribourg : la reprise se fait attendre

La situation conjoncturelle demeure bien morose en terre fribourgeoise. En ce début d'année, les indicateurs au vert se comptent sur les doigts d'une main. Figée au rouge durant toute l'année dernière, la branche des machines et véhicules est la seule, parmi celles observées, à se remettre en branle : grâce à une position concurrentielle retrouvée hors de l'UE, son taux d'utilisation des capacités techniques s'est bonifié. Du coup, même avec un carnet de commandes encore loin d'être rempli, les perspectives d'évolution des affaires, à l'exportation surtout, redeviennent favorables pour le trimestre à venir. Dans les autres branches industrielles participant aux enquêtes du KOF, tout comme dans le commerce de détail d'ailleurs, les chefs d'entreprises font part d'une marche des affaires qui peine à redémarrer et, sous l'effet de nouvelles réductions des prix de vente, d'une érosion persistante des marges bénéficiaires. Même si les entrées de commandes sont considérées comme satisfaisantes, les perspectives pour les prochains mois restent sombres, notamment sous l'angle de l'emploi, où beaucoup d'entreprises jouent encore leur effectif de personnel trop élevé, envisageant de le réduire. Le taux de chômage, qui a grimpé à 3,7% en janvier, en raison de facteurs saisonniers surtout, reflète certainement déjà aussi ces difficultés.

Kommentar

Schwächeres Weltwirtschaftswachstum als erwartet

Im Jahr 2015 hat sich die Weltwirtschaft nicht so dynamisch entwickelt wie erwartet. Als Grund wird vor allem China genannt, wo der Wachstumsrhythmus stärker abgenommen hat als erwartet und nicht nur die Investitionen, sondern auch die Geschäftstätigkeit (Import-Export) zurückgegangen sind. Auch andere grosse Länder haben mit Wirtschaftsschwierigkeiten zu kämpfen, die hauptsächlich auf den Verfall der Rohstoff- und Energiepreise, insbesondere des Erdölpreises, zurückzuführen sind. Brasilien und Russland, von hartnäckiger Rezession heimgesucht, und gewisse Länder im Nahen Osten, wo geopolitische Spannungen und interne Konflikte herrschen, bremsen das Weltwirtschaftswachstum. Gegenwärtig sind das Konsumverhalten in den USA und die Exporte der Euroländer die bescheidenen Hauptantriebe der Weltwirtschaft. Für das Jahr 2015 hält der Internationale Währungsfonds (IWF) an seiner Schätzung des Wachstums von 3,1% fest. Die Prognosen für 2016 (3,4%) und 2017 (3,6%) hat er hingegen nach unten korrigiert. Nebst Ungewissheiten hinsichtlich der künftigen wirtschaftlichen Entwicklung Chinas meint der IWF, dass die Aussichten auch stark von den geopolitischen Spannungen abhängen, die in verschiedenen Regionen der Erde herrschen, und für die EU wird ausschlaggebend sein, wie weit sich die massive Einwanderung von ihrem Arbeitsmarkt absorbieren lässt.

Schweiz : schwierige Anpassung

Ein Jahr nach dem Wechselkurschock leiden noch zahlreiche Unternehmen, insbesondere die exportorientierten Firmen, unter den Auswirkungen des starken Schweizerfrankens. Kurzfristig haben die meisten ihren Marktanteil retten können, indem sie ihre Verkaufspreise auf Kosten der Gewinnspannen reduziert haben. Doch jetzt sehen sie sich gezwungen, sich an den neuen Wechselkurs anzupassen und Massnahmen zur Produktivitätssteigerung zu ergreifen. Angesichts der schwachen Konjunkturaussichten auf internationaler Ebene dürfte sich dies auf längere Sicht negativ auf den Arbeitsmarkt auswirken. Entlassungen oder Standortverlegungen wären nicht auszuschliessen. Doch so schlimm ist die Lage noch nicht, denn laut der KOF-Konjunkturumfrage im Januar herrscht bei den Unternehmern noch eine gewisse Zuversicht: Viele meinen, dass sie die Preise nicht mehr senken müssen und hoffen auf eine Zunahme der Nachfrage, was eine Produktionssteigerung auslösen würde. Gemäss den letzten Prognosen zur Entwicklung des BIP dürfte der Aufschwung nur schleppend erfolgen, denn das Wachstum wird für 2015 auf weniger als 1,0% geschätzt und wird dieses und nächstes Jahr bestenfalls 1,5% respektive 2,0% erreichen.

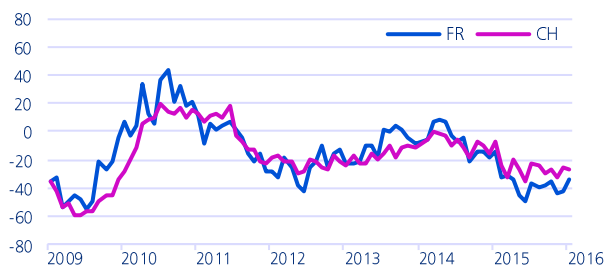
Freiburg : der Aufschwung lässt auf sich warten

Im Kanton Freiburg ist die Konjunkturlage nach wie vor düster. Die Wirtschaftsindikatoren, die auf Grün stehen, lassen sich zu Beginn dieses Jahres an einer Hand abzählen. Die Maschinen- und Fahrzeugindustrie, die während des gesamten vergangenen Jahres auf Rot stand, ist die einzige beobachtete Branche, in die wieder etwas Bewegung kommt: Ausserhalb der EU hat sich ihre Wettbewerbsposition wieder verbessert, was zu einer höheren Auslastung der technischen Produktionsmittel geführt hat. Folglich sind die Aussichten für die Entwicklung des Geschäftsgangs, insbesondere auf den Exportmärkten, im kommenden Quartal günstig, selbst wenn die Auftragsbücher noch bei weitem nicht voll sind. In allen anderen Industriezweigen, die an den KOF-Konjunkturumfragen teilnehmen, sowie im Einzelhandel klagen die Unternehmer, dass der Geschäftsgang nicht in Schwung kommen will und dass sich die Gewinnspannen im Zuge neuer Preissenkungen ständig verringern. Selbst wenn der Bestellungseingang als zufriedenstellend gilt, so bleiben die Aussichten für die kommenden Monate düster, insbesondere was die Beschäftigung angeht. Viele Unternehmer beurteilen ihre Personalbestände noch als zu gross und beabsichtigen sie zu reduzieren. Die Arbeitslosenquote, die im Januar auf 3,7% gestiegen ist, widerspiegelt diese Schwierigkeiten schon, auch wenn dieser Anstieg zum Grossteil auf einen saisonalen Effekt zurückzuführen ist.

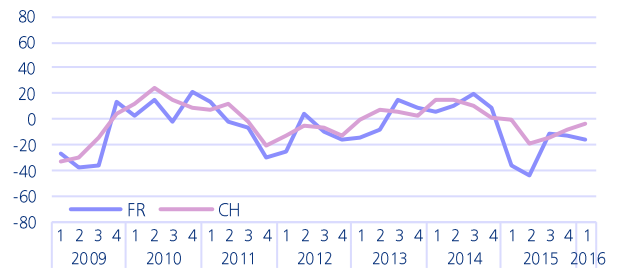
Ensemble de l'industrie Industrie insgesamt

Situation	10.2015	
Lage	01.2016	
Perspectives	10.2015	
Aussichten	01.2016	

Marche des affaires - Appréciation Geschäftsgang - Beurteilung



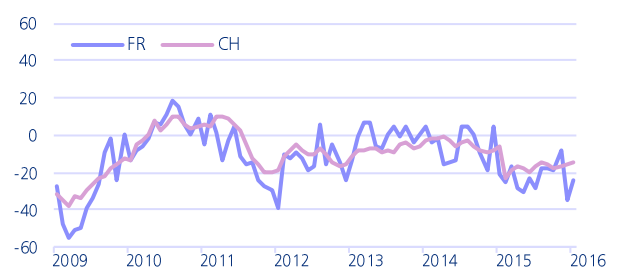
Affaires - Perspectives à 6 mois Geschäftslage - Aussichten auf 6 Monate



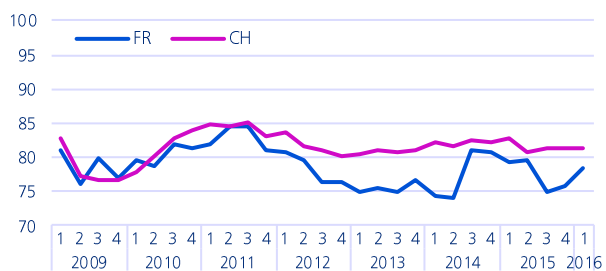
Emploi - Appréciation du nombre de personnes occupées Beschäftigung - Beurteilung der Zahl der Beschäftigten



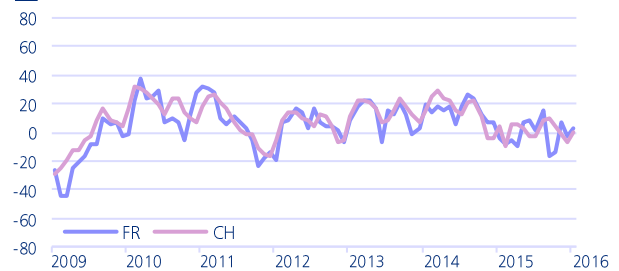
Effectif de personnel - Perspectives à 3 mois Zahl der Beschäftigten - Aussichten auf 3 Monate



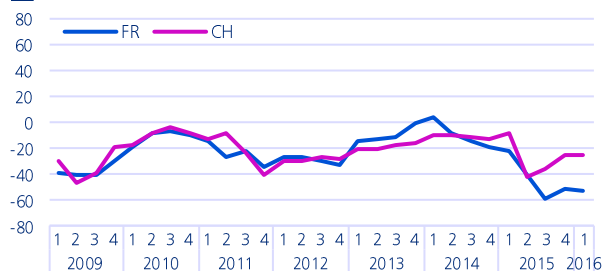
Capacité technique - Taux d'utilisation, en % Technische Kapazitäten - Auslastungsgrad in %



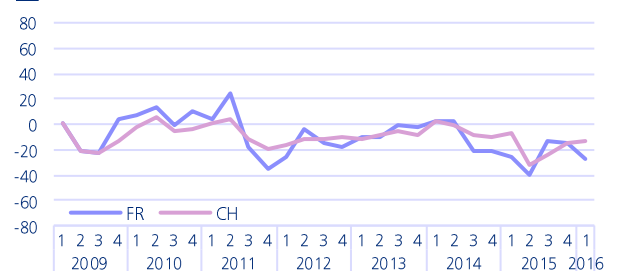
Entrées de commandes - Perspectives à 3 mois Bestellungseingang - Aussichten auf 3 Monate











Situation bénéficiaire - Evolution des 3 derniers mois Ertragslage - Entwicklung in den letzten 3 Monaten



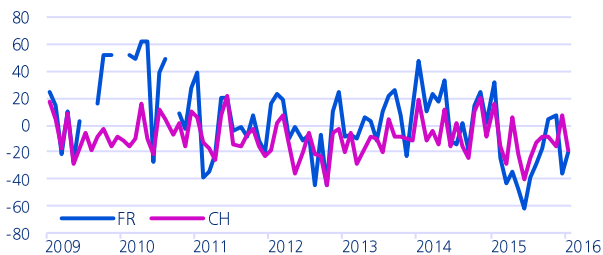
Prix de vente - Perspectives à 3 mois Verkaufspreise - Aussichten auf 3 Monate



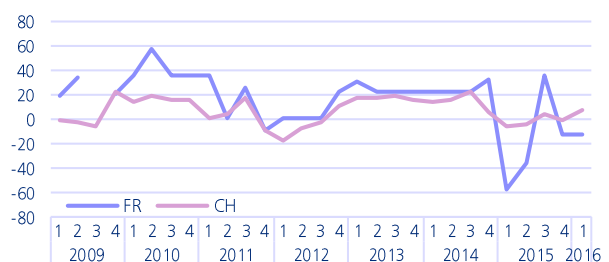
Denrées alimentaires Nahrungs- und Genussmittelindustrie

Situation	10.2015		
Lage	01.2016		
Perspectives	10.2015		
Aussichten	01.2016		

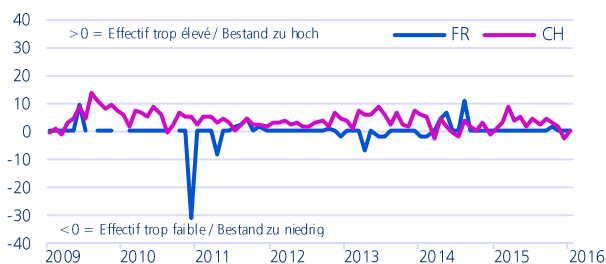
Marche des affaires - Appréciation
Geschäftsgang - Beurteilung



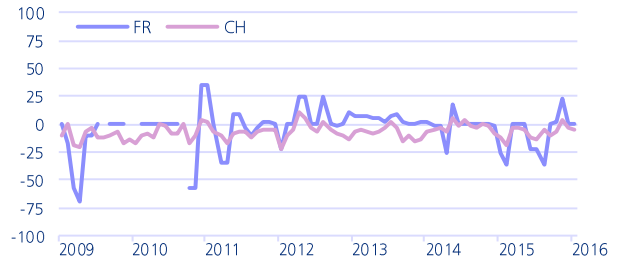
Affaires - Perspectives à 6 mois
Geschäftslage - Aussichten auf 6 Monate



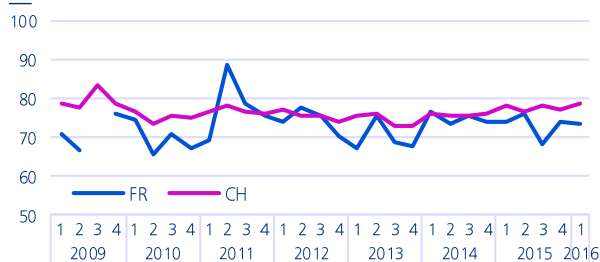
Emploi - Appréciation du nombre de personnes occupées
Beschäftigung - Beurteilung der Zahl der Beschäftigten



Effectif de personnel - Perspectives à 3 mois
Zahl der Beschäftigten - Aussichten auf 3 Monate



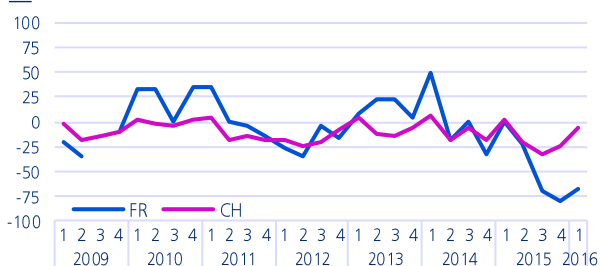
Capacité technique - Taux d'utilisation, en %
Technische Kapazitäten - Auslastungsgrad in %



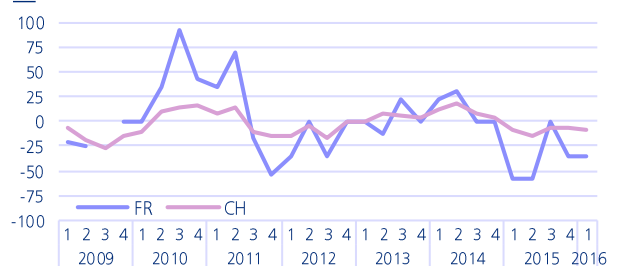
Entrées de commandes - Perspectives à 3 mois
Bestellungseingang - Aussichten auf 3 Monate



Situation bénéficiaire - Evolution des 3 derniers mois
Ertragslage - Entwicklung in den letzten 3 Monaten










Prix de vente - Perspectives à 3 mois
Verkaufspreise - Aussichten auf 3 Monate

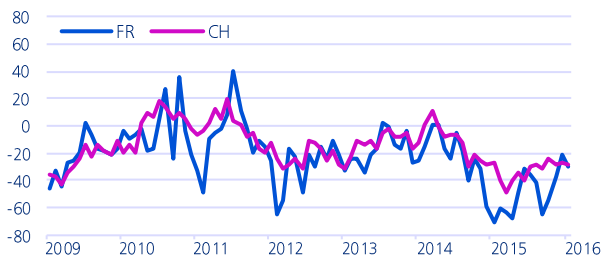


Industrie du bois

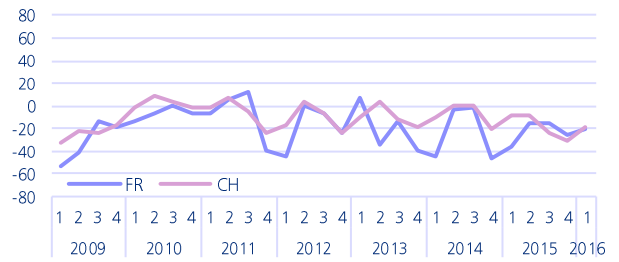
Holzverarbeitende Industrie

Situation	10.2015		
Lage	01.2016		
Perspectives	10.2015		
Aussichten	01.2016		

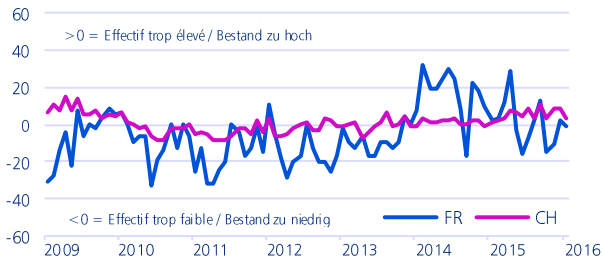
Marche des affaires - Appréciation
Geschäftsgang - Beurteilung



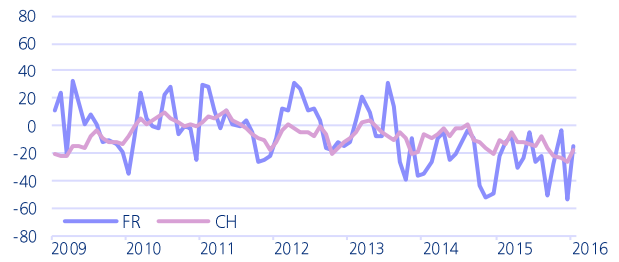
Affaires - Perspectives à 6 mois
Geschäftslage - Aussichten auf 6 Monate



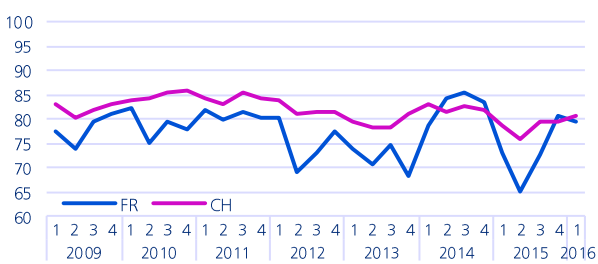
Emploi - Appréciation du nombre de personnes occupées
Beschäftigung - Beurteilung der Zahl der Beschäftigten



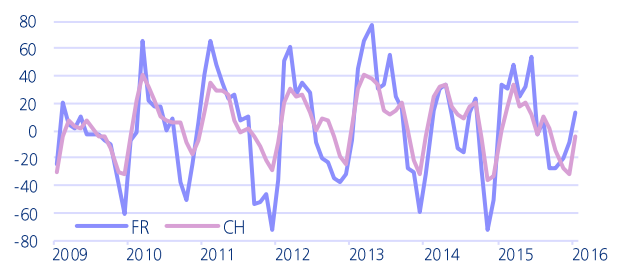
Effectif de personnel - Perspectives à 3 mois
Zahl der Beschäftigten - Aussichten auf 3 Monate



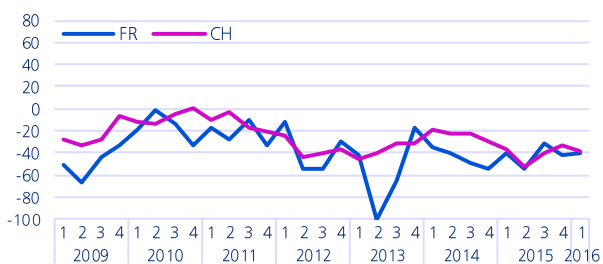
Capacité technique - Taux d'utilisation, en %
Technische Kapazitäten - Auslastungsgrad in %



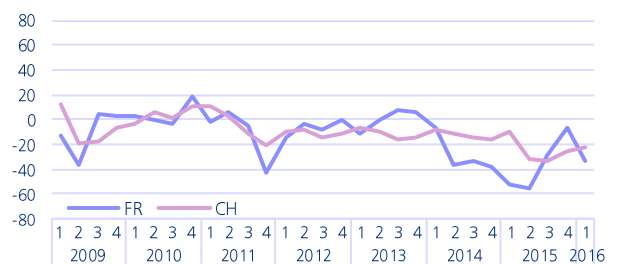
Entrées de commandes - Perspectives à 3 mois
Bestellungseingang - Aussichten auf 3 Monate



Situation bénéficiaire - Evolution des 3 derniers mois
Ertragslage - Entwicklung in den letzten 3 Monaten



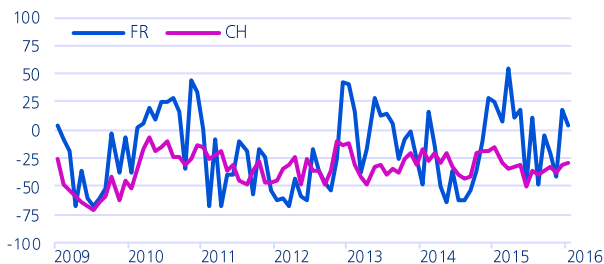
Prix de vente - Perspectives à 3 mois
Verkaufspreise - Aussichten auf 3 Monate



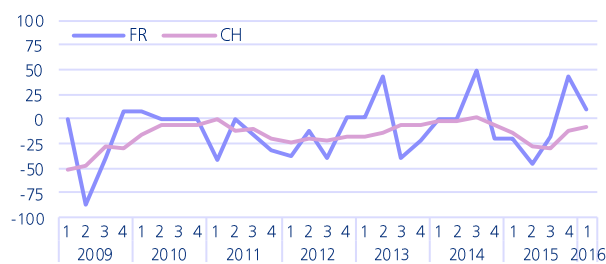
Arts graphiques Grafisches Gewerbe

Situation	10.2015	
Lage	01.2016	
Perspectives	10.2015	
Aussichten	01.2016	

Marche des affaires - Appréciation Geschäftsgang - Beurteilung



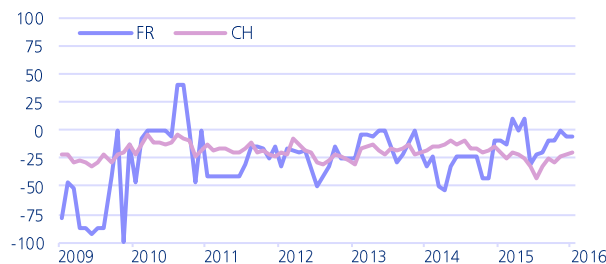
Affaires - Perspectives à 6 mois Geschäftslage - Aussichten auf 6 Monate



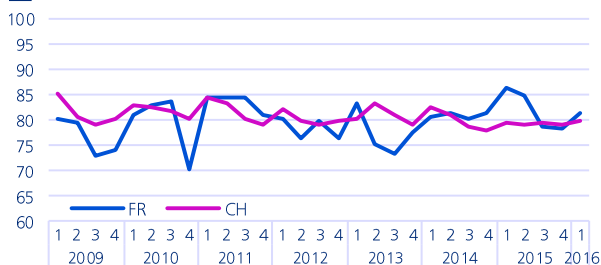
Emploi - Appréciation du nombre de personnes occupées Beschäftigung - Beurteilung der Zahl der Beschäftigten



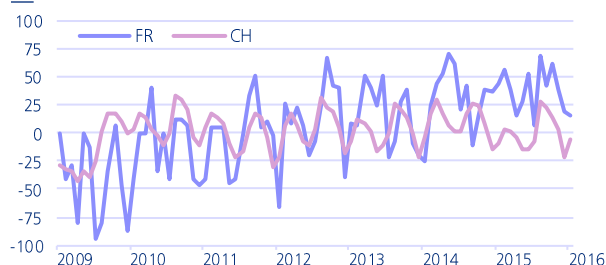
Effectif de personnel - Perspectives à 3 mois Zahl der Beschäftigten - Aussichten auf 3 Monate



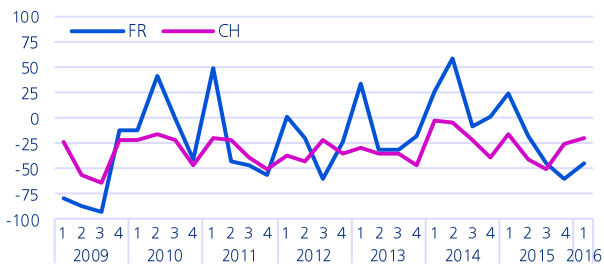
Capacité technique - Taux d'utilisation, en % Technische Kapazitäten - Auslastungsgrad in %



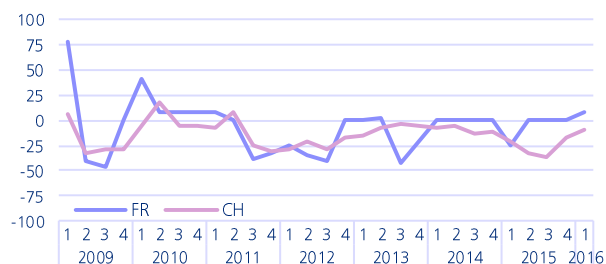
Entrées de commandes - Perspectives à 3 mois Bestellungseingang - Aussichten auf 3 Monate



Situation bénéficiaire - Evolution des 3 derniers mois Ertragslage - Entwicklung in den letzten 3 Monaten



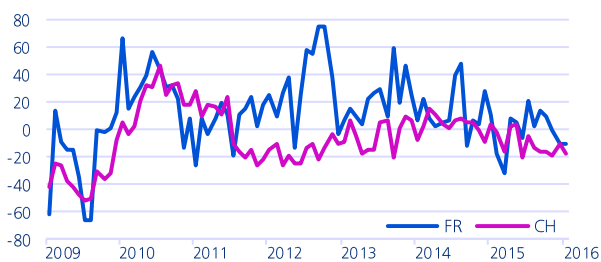
Prix de vente - Perspectives à 3 mois Verkaufspreise - Aussichten auf 3 Monate



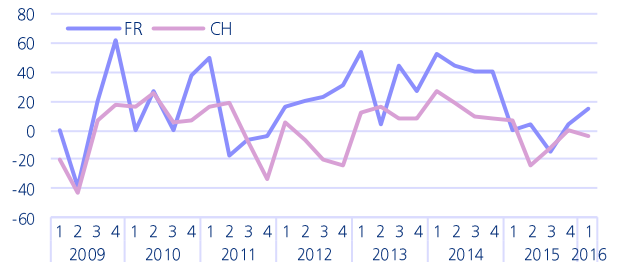
Industrie chimique Chemische Industrie

Situation	10.2015	
Lage	01.2016	
Perspectives	10.2015	
Aussichten	01.2016	

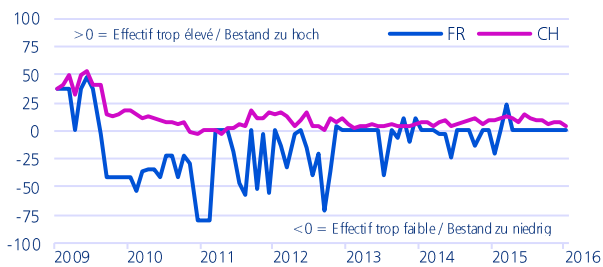
Marche des affaires - Appréciation Geschäftsgang - Beurteilung



Affaires - Perspectives à 6 mois Geschäftslage - Aussichten auf 6 Monate



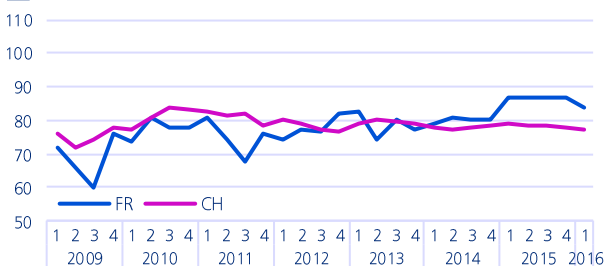
Emploi - Appréciation du nombre de personnes occupées Beschäftigung - Beurteilung der Zahl der Beschäftigten



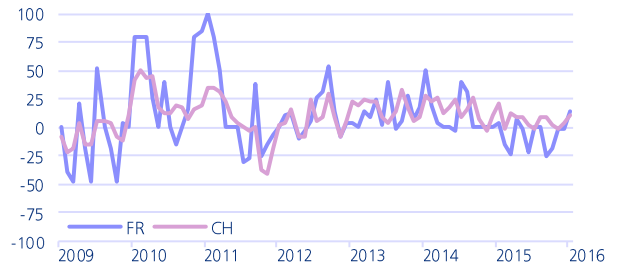
Effectif de personnel - Perspectives à 3 mois Zahl der Beschäftigten - Aussichten auf 3 Monate



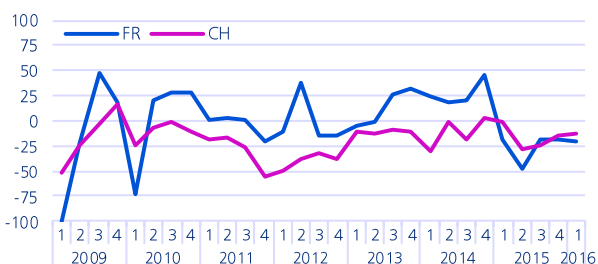
Capacité technique - Taux d'utilisation, en % Technische Kapazitäten - Auslastungsgrad in %



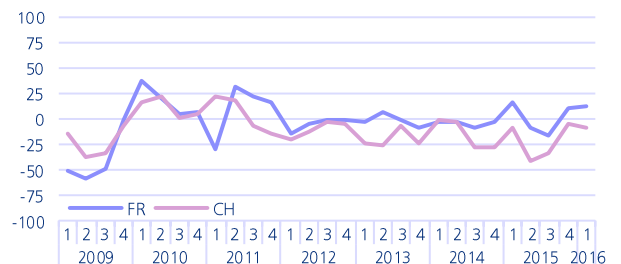
Entrées de commandes - Perspectives à 3 mois Bestellungseingang - Aussichten auf 3 Monate



Situation bénéficiaire - Evolution des 3 derniers mois Ertragslage - Entwicklung in den letzten 3 Monaten



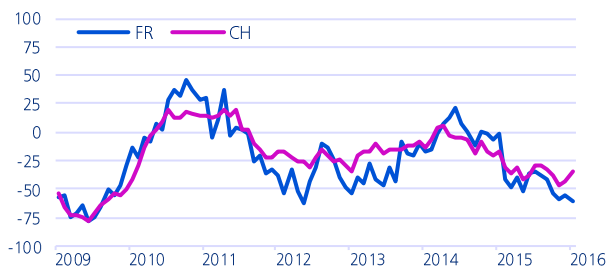
Prix de vente - Perspectives à 3 mois Verkaufspreise - Aussichten auf 3 Monate



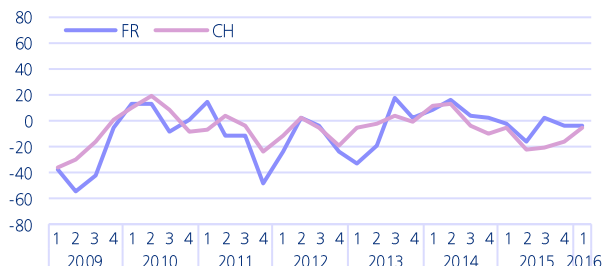
Métallurgie Metallindustrie

Situation	10.2015	
Lage	01.2016	
Perspectives	10.2015	
Aussichten	01.2016	

Marche des affaires - Appréciation
Geschäftsgang - Beurteilung



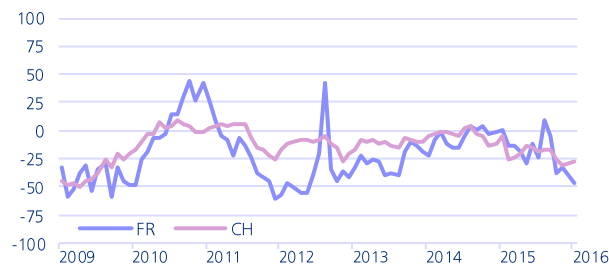
Affaires - Perspectives à 6 mois
Geschäftslage - Aussichten auf 6 Monate



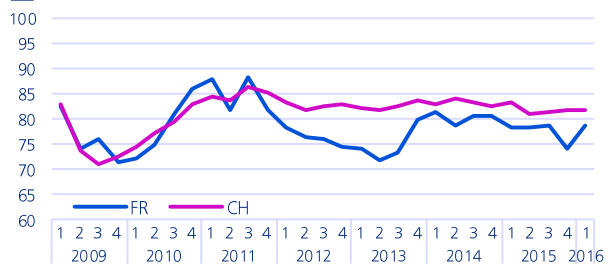
Emploi - Appréciation du nombre de personnes occupées
Beschäftigung - Beurteilung der Zahl der Beschäftigten



Effectif de personnel - Perspectives à 3 mois
Zahl der Beschäftigten - Aussichten auf 3 Monate



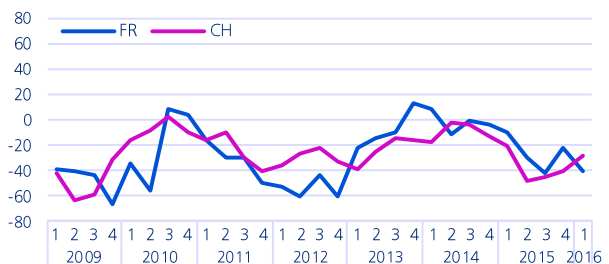
Capacité technique - Taux d'utilisation, en %
Technische Kapazitäten - Auslastungsgrad in %



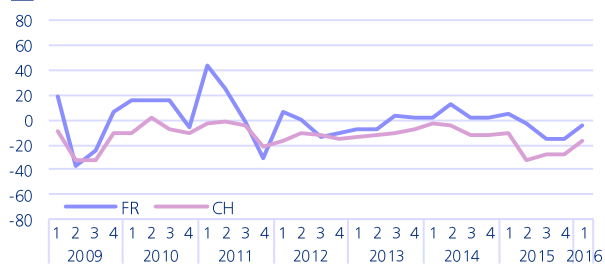
Entrées de commandes - Perspectives à 3 mois
Bestellungseingang - Aussichten auf 3 Monate












Situation bénéficiaire - Evolution des 3 derniers mois
Ertragslage - Entwicklung in den letzten 3 Monaten



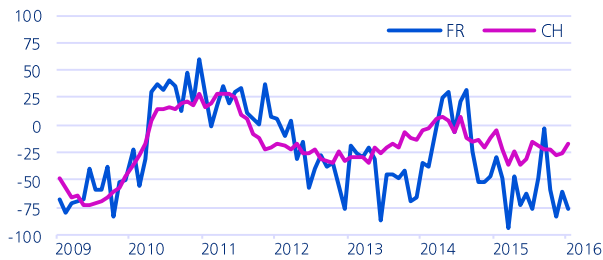
Prix de vente - Perspectives à 3 mois
Verkaufspreise - Aussichten auf 3 Monate



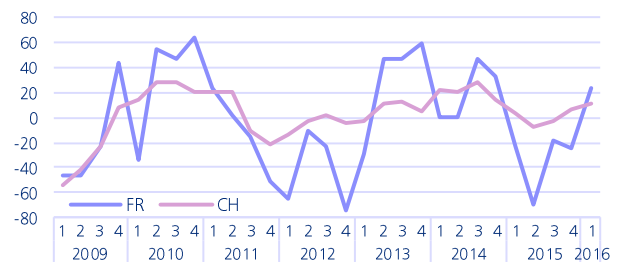
Machines et véhicules Maschinen, Fahrzeuge

Situation	10.2015			
Lage	01.2016			
Perspectives	10.2015			
Aussichten	01.2016			

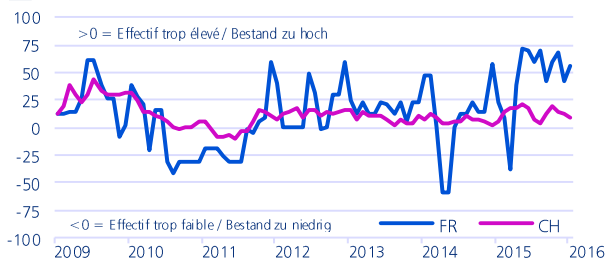
Marche des affaires - Appréciation Geschäftsgang - Beurteilung



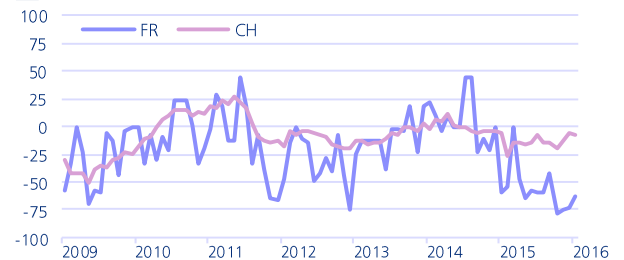
Affaires - Perspectives à 6 mois Geschäftslage - Aussichten auf 6 Monate



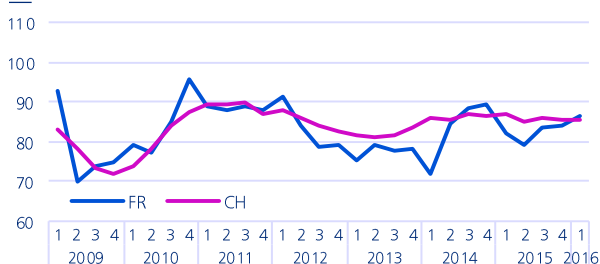
Emploi - Appréciation du nombre de personnes occupées Beschäftigung - Beurteilung der Zahl der Beschäftigten



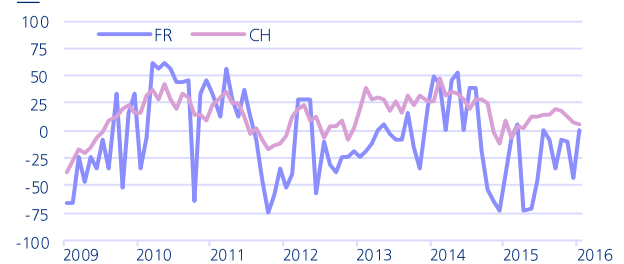
Effectif de personnel - Perspectives à 3 mois Zahl der Beschäftigten - Aussichten auf 3 Monate



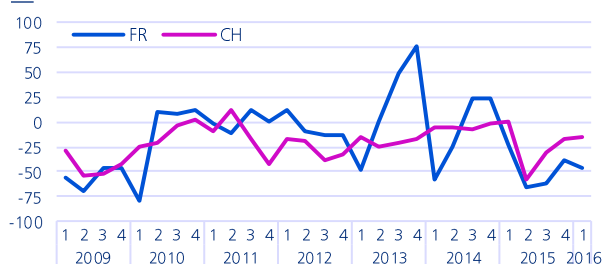
Capacité technique - Taux d'utilisation, en % Technische Kapazitäten - Auslastungsgrad in %



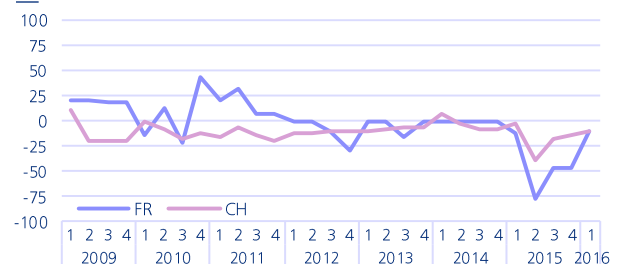
Entrées de commandes - Perspectives à 3 mois Bestellungsingang - Aussichten auf 3 Monate



Situation bénéficiaire - Evolution des 3 derniers mois Ertragslage - Entwicklung in den letzten 3 Monaten

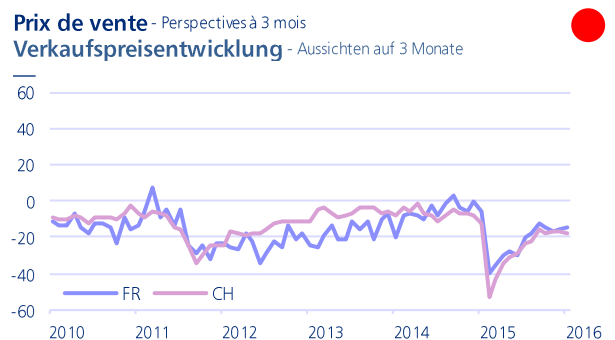
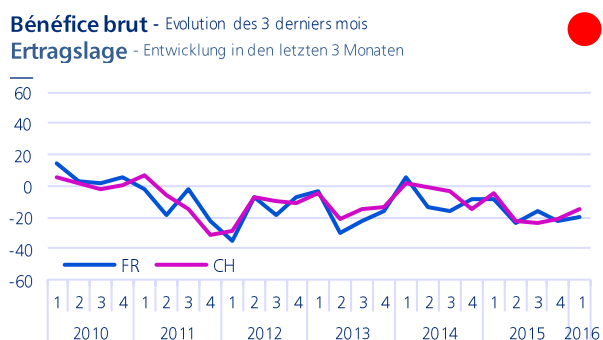
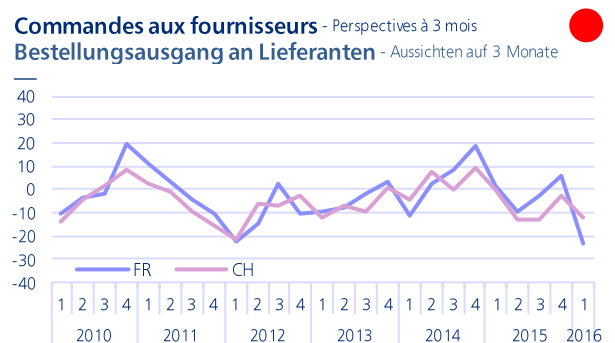
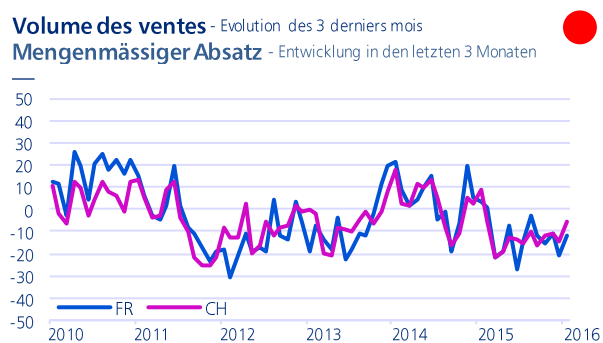
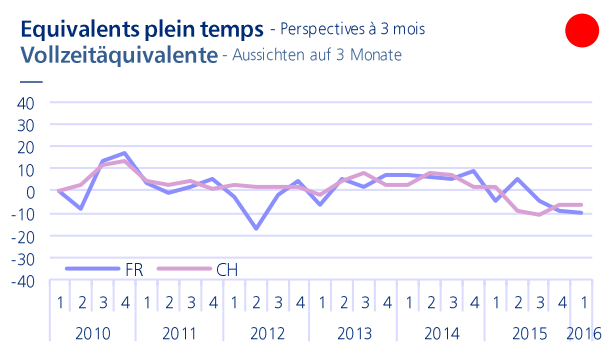
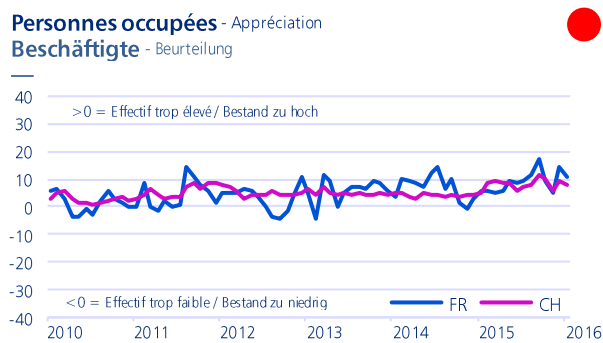
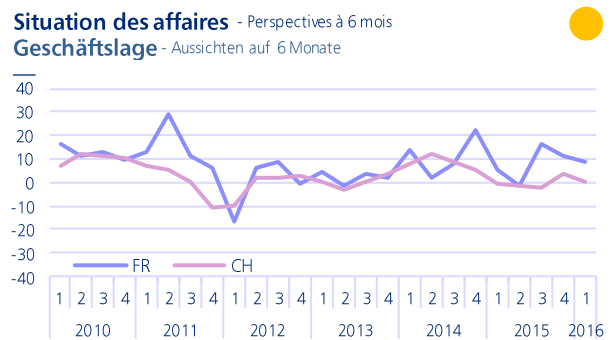
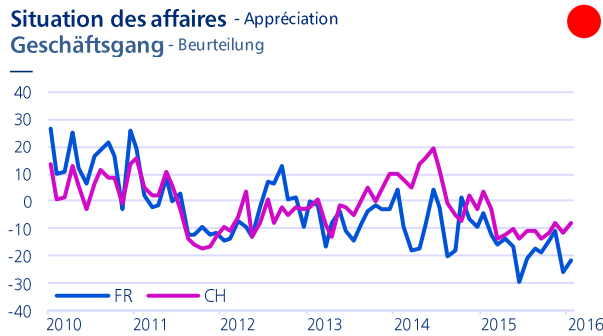


Prix de vente - Perspectives à 3 mois Verkaufspreise - Aussichten auf 3 Monate



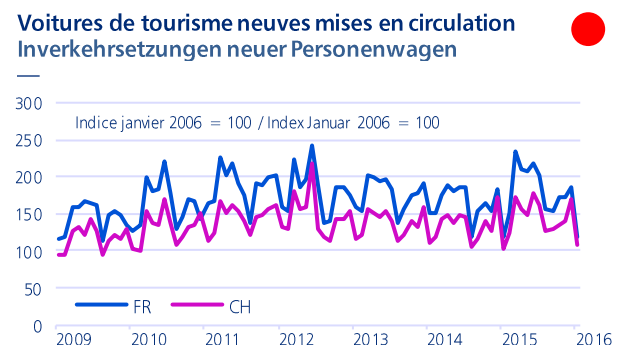
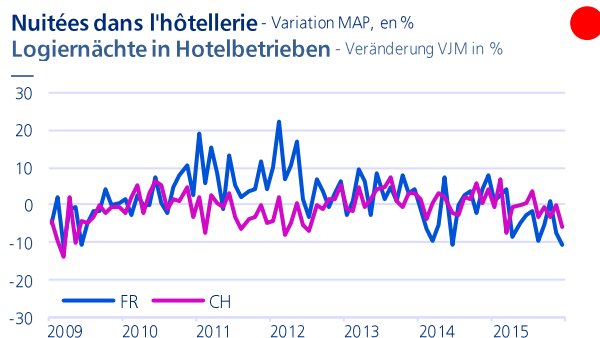
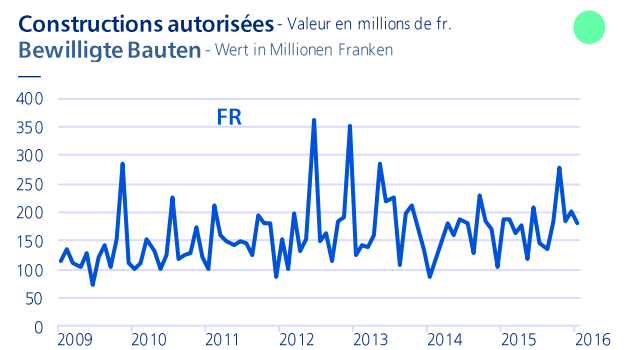
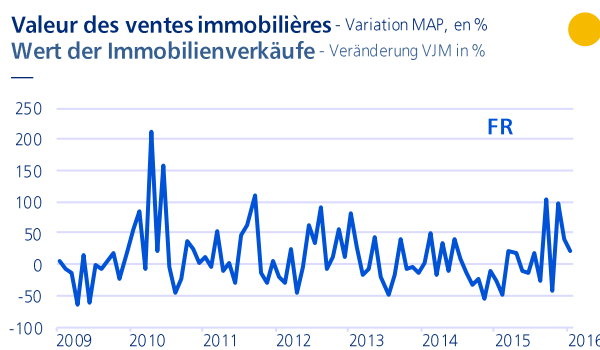
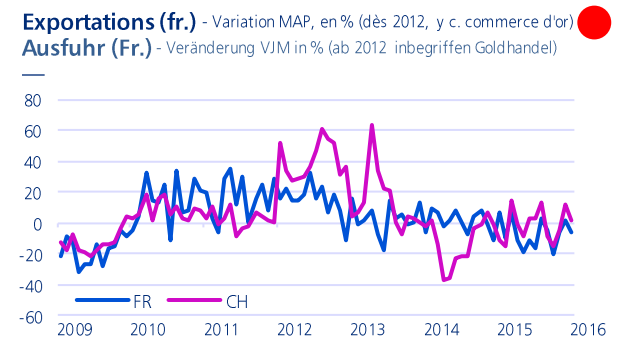
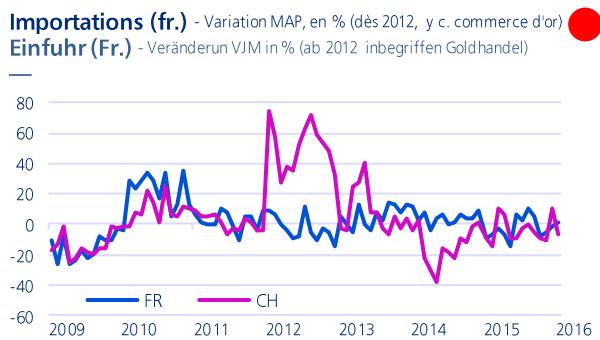
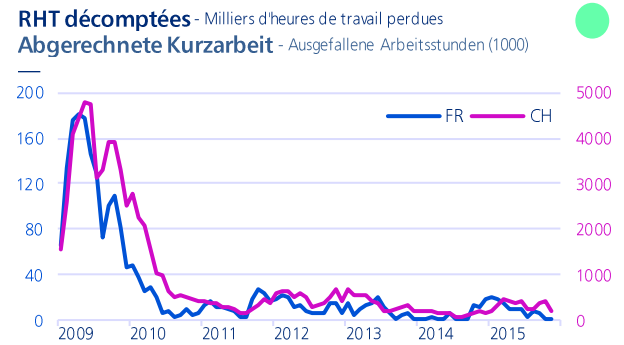
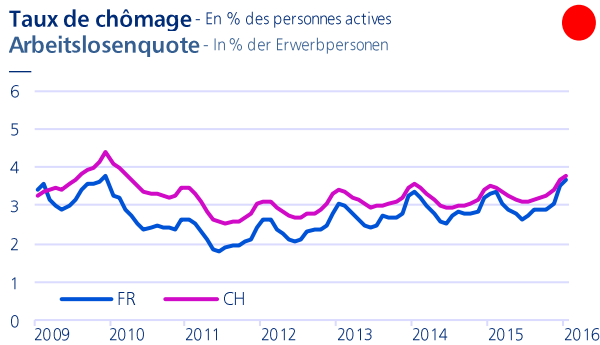
Commerce de détail Detailhandel

Situation	10.2015	
Lage	01.2016	
Perspectives	10.2015	
Aussichten	01.2016	



Indicateurs généraux Allgemeine Indikatoren

Situation	10.2015	
Lage	01.2016	



Explications

Clés de lecture

La publication comporte deux sortes de graphiques : **des indicateurs d'état** (situation correspondant au dernier mois/trimestre sous revue), de teinte plutôt foncée, et des indicateurs prévisionnels (à 3 ou 6 mois), appelés perspectives, de teinte pastel.

Chaque graphique comporte un **signal** (cercle) symbolisant les résultats actuels pour le canton de Fribourg. Signification des couleurs :

- Bon, optimiste, supérieur à la norme
- Satisfaisant, stable, dans la norme
- Mauvais, pessimiste, inférieur à la norme

La couleur des signaux est attribuée par comparaison à une moyenne résultant d'une étude qui se réfère à sept années consécutives d'observations initiales. Les seuils sont calculés de telle sorte que chaque couleur comporte un nombre quasi équivalent d'observations (un tiers pour chacune).

Des barres illustrent la répartition des couleurs pour l'ensemble des graphiques d'un domaine ou d'une branche (en regard du titre), ainsi que pour la batterie complète des indicateurs (page de garde). Les barres fines se réfèrent aux résultats de la publication précédente, trois mois auparavant. Ces figures, qui servent avant tout d'aide à une lecture rapide, n'ont pas la prétention de représenter une véritable synthèse scientifique des résultats.

Les **enquêtes conjoncturelles du KOF** sont réalisées grâce à un échantillon d'entreprises qui répondent régulièrement et bénévolement à des questions - pour la plupart qualitatives - sur la marche de leurs affaires. A chaque question, correspondent généralement trois possibilités de réponse, du genre:

- (+) a augmenté, augmentera, s'améliorera, trop élevé
- (=) est resté identique, restera identique, se maintiendra, satisfaisant
- (-) a diminué, diminuera, se dégradera, trop faible.

Les réponses des entreprises sont pondérées par le nombre de personnes qu'elles occupent, puis totalisées par branche et traduites en %. Elles sont ensuite quantifiées par la **méthode du solde**. Celle-ci consiste à soustraire le % de réponses pondérées (-) du % de réponses pondérées (+). Exemple: l'entrée des commandes ...

(+) a augmenté	20 % des réponses
(=) est restée identique	79 % des réponses
(-) a diminué	1 % des réponses
solde : 20 % - 1 %, soit	19 %.

Ceci signifie que l'entrée des commandes s'améliore et que les entreprises dont l'entrée des commandes a augmenté sont plus nombreuses que celles dont l'entrée des commandes a diminué. L'écart entre ces deux groupes représente 19 % des personnes occupées dans la branche.

Erklärungen

Leseschlüssel

Diese Veröffentlichung enthält zwei Arten von Grafiken: dunkler gefärbte **Lageindikatoren** (Situation bezüglich vergangene(n) Monat/Quartal) und hell gefärbte Vorhersageindikatoren in Pastelltönen (auf 3 oder 6 Monate), **Aussichten** genannt.

Zu jeder Grafik gehört ein Signal (Kreis), das die aktuellen Ergebnisse für den Kanton Freiburg symbolisiert. Bedeutung der Farben:

- Gut, optimistisch, über der Norm
- Genügend, stabil, in der Norm
- Schlecht, pessimistisch, unter der Norm

Die Farbe der Signale ergibt sich aus dem Vergleich mit dem Durchschnitt aus einer Untersuchung der Beobachtungen von sieben aufeinanderfolgenden Jahren. Die Grenzwerte werden so bestimmt, dass jeder Bereich ungefähr gleich viele Beobachtungen enthält (ein Drittel für jede Farbe).

Für alle Grafiken einer Thematik oder Branche ist die Farbverteilung in Balken neben dem Titel dargestellt. Das Gleiche gilt für die gesamten Indikatoren auf der Titelseite. Die schmälere(n) Farbbalken beziehen sich auf die Resultate in der letzten Ausgabe vor drei Monaten. Diese Symbole, die vor allem für eine schnelle Lektüre gedacht sind, erheben nicht den Anspruch, eine streng wissenschaftliche Synthese der Resultate darzustellen.

Die **KOF-Konjunkturumfragen** können dank einer Auswahl von Unternehmen durchgeführt werden, die regelmässig und unentgeltlich Fragen (zumeist qualitativer Art) über ihren Geschäftsgang beantworten. Zu jeder Frage bestehen im allgemeinen drei Antwortmöglichkeiten von der Art:

- (+) höher, zunehmen, verbessern, zu gross
- (=) gleich, gleichbleiben, fortsetzen, ausreichend
- (-) niedriger, abnehmen, verschlechtern, zu klein.

Die Antworten der Unternehmen werden mit ihrer Beschäftigtenzahl gewichtet und dann nach Branchen zusammengezählt sowie in Prozentzahlen umgesetzt. Sie werden anschliessend mittels **Saldo-Methode** quantifiziert. Dabei wird der Prozentsatz der gewichteten (-)-Antworten von demjenigen der gewichteten (+)-Antworten abgezogen. Beispiel: Der Bestellungseingang ...

(+) war höher	20 % der Antworten
(=) war gleich	79 % der Antworten
(-) war niedriger	1 % der Antworten
Saldo : 20 % - 1 %, also	19 %.

Das bedeutet, dass der Bestellungseingang sich verbessert und die Unternehmen, deren Bestellungseingang höher ist, zahlreicher sind als diejenigen, deren Bestellungseingang niedriger ist. Die Differenz zwischen diesen beiden Gruppen entspricht 19 % der Beschäftigten in der Branche.

Dans tous les graphiques, sauf mention particulière, l'unité représentée correspond à ce solde.

Les résultats actualisés de la présente édition se réfèrent à la situation de janvier 2016 (enquêtes mensuelles et trimestrielles complémentaires du KOF).

Nombre de réponses, par branche

	FR	CH
Industrie	62	896
- Denrées alimentaires	7	74
- Industrie du bois	12	118
- Arts graphiques	8	90
- Chimie	8	106
- Métallurgie	14	187
- Machines, véhicules	6	119
Commerce de détail	123	1 116

Pour de plus amples informations sur l'interprétation des réponses, prière de se référer aux questionnaires du KOF, disponibles à l'adresse :

http://www.fr.ch/sstat/fr/pub/pour_en_savoir_plus/documents.htm

À partir du 1^{er} trimestre 2012, une annexe à cette brochure, avec la représentation graphique des autres résultats est disponible (format PDF) à l'adresse :

http://www.fr.ch/sstat/fr/pub/nos_publications/conjoncture_fribourgeoise.htm

Retrouvez également toutes les données détaillées de la conjoncture fribourgeoise sur www.stat-fr.ch.

Légendes

KOF	=	Centre de recherches conjoncturelles de l'EPF de Zurich
MAP/TAP	=	Par rapport au mois/trimestre correspondant de l'année précédente
MP	=	Par rapport au mois précédent
RHT	=	Réductions de l'horaire de travail
Courbe interrompue	=	insuffisance de réponses
Marche des affaires	=	évolution des entrées de commandes et de la production (MAP) + appréciation du carnet de commandes

Sources

Fonds monétaire international (FMI), BNS, Office fédéral de la statistique, Administration fédérale des douanes, Seco, Centre de recherches conjoncturelles de l'EPF de Zurich, Institut Créa d'économie appliquée de la Faculté HEC de l'Université de Lausanne, Service public de l'emploi du canton de Fribourg, Service de la statistique du canton de Fribourg

Publication trimestrielle paraissant en février, mai, août et novembre

Prix du numéro : fr. 20.- ; abonnement annuel : fr. 60.- ; gratuit pour les participants au test conjoncturel

Vierteljährliche Publikation, erscheint im Februar, Mai, August und November

Preis der Einzelnummer : Fr. 20.- ; Jahresabonnement : Fr. 60.- ; unentgeltlich für die Konjunkturtest-Teilnehmer

Falls nicht anders erwähnt, werden in allen Grafiken diese Sal-dowerte dargestellt.

Die aktualisierten Ergebnisse der gegenwärtigen Ausgabe beziehen sich auf die Lage im Januar 2016 (Monats- und ergänzende Quartalsumfragen der KOF).

Anzahl Antworten nach Wirtschaftszweig

	FR	CH
Industrie	62	896
- Nahrungs- und Genussmittelindustrie	7	74
- Holzverarbeitende Industrie	12	118
- Grafisches Gewerbe	8	90
- Chemische Industrie	8	106
- Metallindustrie	14	187
- Maschinen, Fahrzeuge	6	119
Detailhandel	123	1 116

Mehr zur Interpretation der Ergebnisse finden Sie auf den Fragebogen der KOF, auf unserer Webseite unter:

http://www.fr.ch/sstat/de/pub/um_mehr_zu_wissen/dokumente.htm

Ab 1. Quartal 2012 finden Sie einen Anhang zu dieser Broschüre mit Grafiken zu den übrigen Resultaten (PDF-Format) unter der Adresse:

http://www.fr.ch/sstat/de/pub/unsere_publicationen/freiburger_konjunkturspiegel.htm

Ausführliche Angaben zur Freiburger Konjunktur finden Sie auf www.stat-fr.ch.

Abkürzungen

KOF	=	Konjunkturforschungsstelle der ETH Zürich
VJM/VJQ	=	gegenüber Vorjahresmonat / -quartal
VM	=	gegenüber Vormonat
Unterbrochene Kurve	=	zu wenig Antworten
Geschäftsgang	=	Entwicklung des Bestellungseingangs und der Produktion (VJM) + Beurteilung des Auftragsbestands

Quellen

Internationaler Währungsfonds (IWF), SNB, Bundesamt für Statistik, Eidgenössische Zollverwaltung, Seco, Konjunkturforschungsstelle der ETH Zürich, Institut Créa d'économie appliquée de la Faculté HEC de l'Université de Lausanne, Amt für den Arbeitsmarkt des Kantons Freiburg, Amt für Statistik des Kantons Freiburg

Service de la statistique SStat

Amt für Statistik StatA

Bd de Pérolles 25, Case postale / Postfach 1350, 1701 Fribourg / Freiburg

www.stat-fr.ch

Février 2016

Februar 2016

—
Imprimé sur papier 100% recyclé

Gedruckt auf 100% Recyclingpapier

