

Le canton de Fribourg en chiffres

Der Kanton Freiburg in Zahlen

—
2019



ETAT DE FRIBOURG
STAAT FREIBURG

Service de la statistique SStat
Amt für Statistik StatA



BCF
FKB



ECAB
KGV

—
Direction de l'économie et de l'emploi DEE
Volkswirtschaftsdirektion VWD

LA BCF, ENGAGÉE ET RESPONSABLE DIE FKB, ENGAGIERT UND VERANTWORTUNGSBEWUSST



↳ Versements au canton et aux communes et paroisses Überweisungen an den Kanton, die Gemeinden und die Pfarreien	CHF 66,8 mios
↳ Apport aux sociétés sportives et culturelles Beiträge an Sportvereine und kulturelle Organisationen	CHF 3,4 mios
↳ Siège et succursales Hauptsitz und Niederlassungen	28
↳ Nombre de collaborateurs Anzahl Mitarbeitende	462
↳ Nombre d'apprentis et stagiaires Anzahl Praktikanten und Lehrlinge	25
↳ Approvisionnement en courant vert Groupe E Elektrizitätsversorgung mit Naturstrom Groupe E	100%



**Banque Cantonale de Fribourg
Freiburger Kantonalbank**

simplement ouvert - einfach offener

Table des matières

1 Population	2
2 Espace et environnement	4
3 Vie active et rémunération du travail	6
4 Economie nationale	10
5 Prix	10
6 Industrie et services	12
7 Agriculture et sylviculture	14
8 Energie	16
9 Construction et logement	16
10 Tourisme	18
11 Transports et communications	20
12 Monnaie, banques, assurances	22
13 Protection sociale	22
14 Santé	24
15 Education et science	26
16 Culture, médias, emploi du temps, langues, religions	26
17 Politique	28
18 Administration et finances publiques	28
19 Droit et justice	30

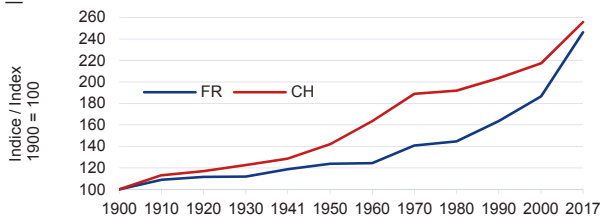
Inhaltsübersicht

1. Bevölkerung	2
2. Raum und Umwelt	4
3. Arbeit und Erwerb	6
4. Volkswirtschaft	10
5. Preise	10
6. Industrie und Dienstleistungen	12
7. Land- und Forstwirtschaft	14
8. Energie	16
9. Bau- und Wohnungswesen	16
10. Tourismus	18
11. Verkehr und Nachrichtenwesen	20
12. Geld, Banken, Versicherungen	22
13. Soziale Sicherheit	22
14. Gesundheit	24
15. Bildung und Wissenschaft	26
16. Kultur, Medien, Zeitverwendung, Sprachen, Religionen	26
17. Politik	28
18. Öffentliche Verwaltung und Finanzen	28
19. Rechtspflege	30

Population

	Suisse Schweiz	Canton Kanton	Broye Broye	Glâne Glâne
Population résidante permanente (2017)				
Total	8 484 130	315 074	32 246	24 063
Hommes	4 206 434	157 874	16 207	12 121
Femmes	4 277 696	157 200	16 039	11 942
Suisses	6 357 738	244 143	26 104	19 423
Etrangers	2 126 392	70 931	6 142	4 640
0-19 ans (%)	20,0	22,5	23,7	24,1
20-64 ans (%)	61,7	62,0	61,4	61,4
65 ans + plus (%)	18,3	15,5	14,9	14,5
Mouvement de la population (2017)				
Enfants nés vivants	87 381	3 428	373	274
Décès	66 971	2 061	215	138
Excédent des naissances	20 410	1 367	158	136
Solde migratoire	18 380	1 264	416	233
Ménages privés (2017)				
Total	3 723 079	128 443	12 847	9 413
Capitale, chefs-lieux (2017)				
Nom	Bern	Fribourg Freiburg	Estavayer	Romont
Pop. résidante permanente	133 798	38 521	9 494	5 304

Evolution de la population Entwicklung der Bevölkerung

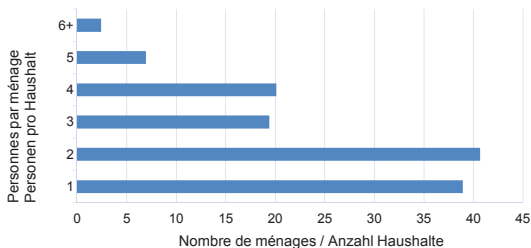


Bevölkerung

Gruyère Greyerz	Sarine Saane	Lac See	Singine Sense	Veveyse Vivisbach	
Ständige Wohnbevölkerung (2017)					
54 431	105 931	36 314	43 691	18 398	Total
27 219	52 784	18 304	22 053	9 186	Männer
27 212	53 147	18 010	21 638	9 212	Frauen
40 133	76 145	28 628	38 938	14 772	Schweizer
14 298	29 786	7 686	4 753	3 626	Ausländer
22,9	22,4	21,8	20,0	24,8	0-19 Jahre (%)
61,9	62,5	62,2	61,7	61,6	20-64 Jahre (%)
15,2	15,1	16,0	18,3	13,6	65 Jahre + älter (%)
Bevölkerungsbewegung (2017)					
597	1 220	352	402	210	Lebendgeborene
373	705	254	271	105	Todesfälle
224	515	98	131	105	Geburtenüberschuss
469	-437	320	48	215	Wanderungssaldo
Privathaushalte (2017)					
22 354	43 426	14 777	18 224	7 402	Total
Hauptstadt, Hauptorte (2017)					
Bulle	Fribourg Freiburg	Murten Morat	Tafers	Châtel- St-Denis	Name
22 709	38 521	8 222	3 354	6 723	Ständige Wohnbev.

Ménages privés, selon leur taille, en milliers, en 2017

Privathaushalte nach ihrer Grösse, in Tausend, 2017



Espace et environnement

	Suisse Schweiz	Canton Kanton	Broye Broye	Glâne Glâne
Superficie en km² (2013/18)¹				
Total	41 290,4	1 671,4	227,7	168,8
Habitat et infrastructure	3 079,0	155,3	21,3	15,0
Agriculture (SAU)	14 816,6	922,7	111,1	119,2
Forêt, bois	12 930,4	454,6	37,7	33,8
Improductif	10 464,4	138,8	57,6	0,8

¹ Pour la Suisse, année 2004/09

Densité de la population (1.1.2018)

Habitants par km ²	205	189	187	143
-------------------------------	-----	-----	-----	-----

Communes

Nombre, au 1.1.2018	2 222	136	19	19
---------------------	-------	-----	----	----

Altitudes / Höhenlage

Point le plus élevé du canton: Vanil Noir

Höchster Punkt des Kantons: Vanil Noir 2 389 m

Point le plus bas du canton: rive du lac de Neuchâtel

Tiefster Punkt des Kantons: Ufer des Neuenburgersees 429 m

Commune à l'altitude la plus élevée: Jaun

Höchstgelegene Gemeinde: Jaun 1 003 m

Commune à l'altitude la plus basse: Mont-Vully

Tiefstgelegene Gemeinde: Mont-Vully 433 m

Superficie des communes / Fläche der Gemeinden

La plus petite commune: Meyriez

Kleinste Gemeinde: Meyriez 0,34 km²

La plus grande commune: Val-de-Charmey

Grösste Gemeinde: Val-de-Charmey 112,09 km²

Raum und Umwelt

Gruyère Greyerz	Sarine Saane	Lac See	Singine Sense	Veveyse Vivisbach	
					Fläche in km² (2013/18)¹
498,3	217,7	159,2	265,4	134,3	Total
29,2	36,4	19,4	23,6	10,4	Siedlung, Infrastruktur
237,7	122,9	92,0	164,2	75,6	Landwirtschaft (LN)
183,9	55,2	30,6	67,8	45,6	Wald
47,5	3,2	17,2	9,8	2,7	Unproduktiv

¹ Für die Schweiz Jahr 2004/09

					Bevölkerungsdichte (1.1.2018)
111	487	255	165	137	Einwohner pro km ²
					Gemeinden
25	30	17	17	9	Anzahl, am 1.1.2018

Météorologie / Meteorologie

(2017)

(Station Posieux / Messstation Posieux)

Température de l'air / Lufttemperatur

> moyenne annuelle / Jahresdurchschnitt 9,8°C

> maximum absolu / absolutes Maximum 33,3°C

> minimum absolu / absolutes Minimum -15,4°C

Précipitations durant l'année

Niederschlag, Jahressumme 792 mm

Nombre de jours avec des précipitations (>0,3 mm)

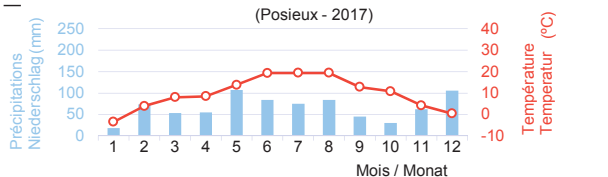
Anzahl Tage mit Niederschlag (>0,3 mm) 138 jours/Tage

Précipitations et température de l'air

(Moyenne mensuelle)

Niederschlag und Lufttemperatur

(monatlicher Durchschnitt)



Vie active et rémunération du travail

	Suisse Schweiz	Canton Kanton	Broye Broye	Glâne Glane
Emplois (2016)				
recensés au lieu de travail, chiffres provisoires				
Total	5 120 335	150 609	10 921	8 595
Secteur primaire	162 649	8 800	1 162	1 292
Secteur secondaire	1 076 021	37 233	3 450	2 695
Industries extractives	4 930	148	9	3
Industrie manufacturière	670 161	22 201	2 090	1 599
Electricité, gaz, vapeur	28 761	583	1	1
Eau, assainissement, déchets	18 665	735	49	13
Construction	353 504	13 566	1 301	1 079
Secteur tertiaire	3 881 665	104 576	6 309	4 608
Commerce, réparation	626 655	19 234	1 226	950
Transports et entreposage	242 390	5 231	817	255
Hébergement et restauration	253 837	6 729	414	218
Information et communication	168 943	2 589	75	43
Activités financières, d'assurance	253 825	3 719	119	91
Activités immobilières	68 280	1 607	88	49
Activités spécial., scient., techn.	418 545	9 338	522	330
Services administratifs, de soutien	323 194	7 892	510	185
Administration publique	193 996	7 016	323	422
Enseignement	362 647	12 843	569	648
Santé humaine et action sociale	700 308	20 485	1 179	1 079
Arts, spectacles, activités récréat.	97 425	2 655	140	81
Autres activités de services	171 620	5 238	327	257

Arbeit und Erwerb

Gruyère Greyerz	Sarine Saane	Lac See	Singine Sense	Veveyse Vivisbach	
Beschäftigte (2016)					
an der Arbeitsstätte erhoben, provisorische Zahlen					
26 297	66 887	15 653	15 971	6 285	Total
1 281	1 200	1 603	1 738	524	Primärer Sektor
8 718	10 290	5 152	4 714	2 214	Sekundärer Sektor
49	58	3	26	-	Bergbau, Steine, Erden
5 411	5 048	3 936	2 780	1 337	Verarbeitendes Gewerbe
310	152	75	39	5	Energieversorgung
92	277	186	104	14	Wasser, Abwasser, Abfall
2 856	4 755	952	1 765	858	Baugewerbe
16 298	55 397	8 898	9 519	3 547	Tertiärer Sektor
2 892	9 059	2 222	2 087	798	Handel, Reparatur
683	2 237	650	464	125	Verkehr und Lagerei
1 766	2 635	746	696	254	Gastgewerbe
212	1 708	101	415	35	Information, Kommunik.
630	2 204	209	382	84	Finanz-, Vers.-dienstleist.
273	932	105	86	74	Grundstücks-, Wohn.-wesen
1 337	5 182	812	754	401	Freib., wiss. -techn. Dienstl.
1 681	4 305	471	487	253	Sonst. wirtschaftl. Dienstl.
492	4 986	398	279	116	Öffentliche Verwaltung
1 364	8 451	732	729	350	Erziehung und Unterricht
3 787	9 708	1 764	2 270	698	Gesundheits-, Sozialwesen
349	1 535	262	230	58	Kunst, Unterh., Erholung
832	2 455	426	640	301	Sonstige Dienstleistungen

Vie active et rémunération du travail

	Suisse Schweiz	Canton Kanton	Broye Broye	Glâne Glâne
Personnes actives (2016, relevé par échantillon) (relevées au lieu de résidence)				
En tout	4 612 900	173 600	18 100	12 600
Hommes suisses	1 767 600	69 500	7 600	6 000
Femmes suisses	1 610 400	61 900	6 300	4 300
Hommes étrangers	716 200	24 500	2 300	(1 400)
Femmes étrangères	518 700	17 700	(1 900)	(900)

Personnes actives occupées (2016, relevé par échantillon)

(relevées au lieu de résidence)

En tout	4 366 000	164 300	16 900	11 900
A plein temps	2 833 000	103 000	10 500	7 300
A temps partiel	1 359 400	53 200	5 400	3 800
Apprentis	173 600	8 100	(1 000)	(800)

Chômage (septembre 2018)

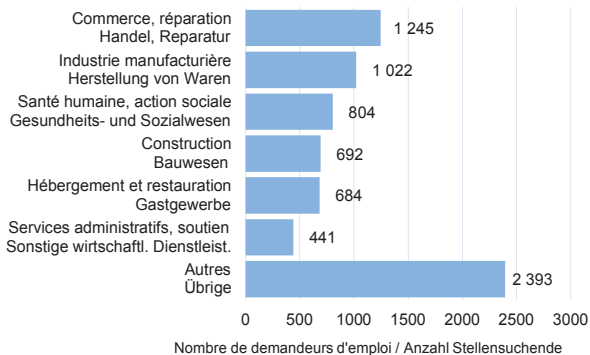
Chômeurs inscrits	106 586	4 211	407	355
Taux de chômage (%)	2,4	2,6	2,6	2,9
Demandeurs d'emploi inscrits	178 499	7 281	698	516

Demandeurs d'emploi

Stellensuchende

(Septembre 2018)

(September 2018)



Arbeit und Erwerb

Gruyère Greyerz	Sarine Saane	Lac See	Singine Sense	Veveyse Vivisbach	
--------------------	-----------------	------------	------------------	----------------------	--

Erwerbspersonen (2016, Stichprobenerhebung)

(am Wohnort erhoben)

30 100	59 000	19 700	24 600	9 500	Insgesamt
11 300	21 500	8 400	11 600	3 100	Schweizer Männer
10 000	20 000	6 800	10 500	4 000	Schweizer Frauen
4 900	10 000	2 800	(1 400)	1 700	Ausländer Männer
3 900	7 500	(1 700)	(1 100)	(700)	Ausländer Frauen

Erwerbstätige (2016, Stichprobenerhebung)

(am Wohnort erhoben)

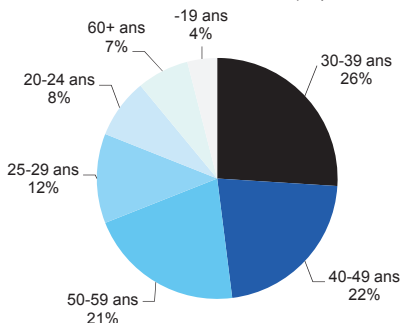
28 400	54 800	19 100	24 000	9 200	Insgesamt
18 600	33 800	12 500	14 800	5 600	Vollzeit
8 400	18 700	5 800	8 100	3 000	Teilzeit
(1 400)	2 300	(800)	(1 100)	(600)	Lehrlinge

Arbeitslosigkeit (September 2018)

727	1 687	407	341	287	Eingeschrieb. Arbeitslose
2,6	3,0	2,1	1,4	2,9	Arbeitslosenquote (%)
1 184	3 200	663	592	428	Eingeschrieb. Stellensuch.

Age des demandeurs d'emploi Alter der Stellensuchenden

(September 2018)
(September 2018)



Economie nationale

Produit intérieur brut (2017, nominal, estimation du Créa)	CH
Bruttoinlandprodukt (2017, nominal, Schätzung des Créa)	
PIB, en millions de francs / BIP, in Millionen Franken	668 572
PIB, en francs par habitant / BIP, in Franken pro Einwohner	79 104

Prix

Indice suisse des prix à la consommation (Déc. 2015 = 100)

	2009	2010	2011	2012	2013
Janvier	101,1	102,1	102,4	101,6	101,3
Février	101,3	102,3	102,8	101,9	101,6
Mars	101,0	102,4	103,4	102,5	101,8
Avril	101,9	103,3	103,6	102,5	101,9
Mai	102,1	103,2	103,6	102,5	102,0
Juin	102,2	102,7	103,3	102,2	102,1
Juillet	101,6	102,0	102,5	101,7	101,7
Août	101,7	102,0	102,2	101,7	101,7
Septembre	101,7	101,9	102,4	102,0	102,0
Octobre	102,3	102,5	102,4	102,1	101,9
Novembre	102,5	102,7	102,2	101,8	101,9
Décembre	102,2	102,8	102,0	101,6	101,7
Moyenne annuelle	101,8	102,5	102,7	102,0	101,8

Indice des coûts de la construction de logements de la Ville de Zurich

(Valeur d'avril, base avril 2005 = 100)

	2009	2010	2011	2012	2013
Indice en points	110,9	112,2	114,0	114,8	114,1
Prix du m ³ SIA, en francs	590,3	655,9	667,4	672,5	667,0

Volkswirtschaft

Produit intérieur brut (2017, nominal, estimation du Créa)	FR
Bruttoinlandprodukt (2017, nominal, Schätzung des Créa)	
PIB, en millions de francs / BIP, in Millionen Franken	18 391
PIB, en francs par habitant / BIP, in Franken pro Einwohner	58 666

Preise

Landesindex der Konsumentenpreise

(Dez. 2015 = 100)

2014	2015	2016	2017	2018	
101,4	100,9	99,6	100,0	100,7	Januar
101,5	100,6	99,8	100,4	101,1	Februar
101,8	101,0	100,1	100,7	101,5	März
101,9	100,8	100,4	100,9	101,7	April
102,2	101,0	100,6	101,0	102,1	Mai
102,1	101,1	100,7	100,9	102,1	Juni
101,8	100,5	100,3	100,6	101,8	Juli
101,7	100,3	100,2	100,6	101,8	August
101,9	100,4	100,2	100,9	101,9	September
101,9	100,5	100,3	100,9	102,1	Oktober
101,8	100,4	100,1	100,9	...	November
101,3	100,0	100,0	100,8	...	Dezember
101,8	100,6	100,2	100,7	...	Jahresmittel

Wohnbaukostenindex der Stadt Zürich

(Wert im April, Basis April 2005 = 100)

2014	2015	2016	2017	2018	
114,7	113,3	111,3	111,3	111,5	Index in Punkten
670,6	662,4	647,9	647,8	...	Preis pro SIA-m ³ , in Franken

Industrie et services

Importations et exportations du canton de Fribourg

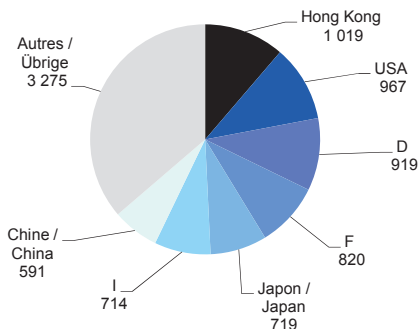
(2017)

Selon la nature des marchandises, en millions de francs

	Import
Total	5 090
Produits de l'agriculture, de la sylviculture et de la pêche	788
Produits énergétiques	5
Textiles, habillement, chaussures	234
Papier et produits des arts graphiques	140
Cuirs, caoutchouc, matières plastiques	205
Produits des industries chimiques et connexes	598
Pierres et terres	77
Métaux	286
Machines, appareils, électronique	724
Véhicules	126
Instruments de précision, horlogerie et bijouterie	1 752
Articles d'aménagement intérieur, jouets	133
Métaux précieux et pierres gemmes	18
Objets d'art et antiquités	4

Destination des exportations, en millions de francs, en 2017

Bestimmung der Ausfuhren, in Millionen Franken 2017



Industrie und Dienstleistungen

Einfuhren und Ausfuhren des Kantons Freiburg

(2017)

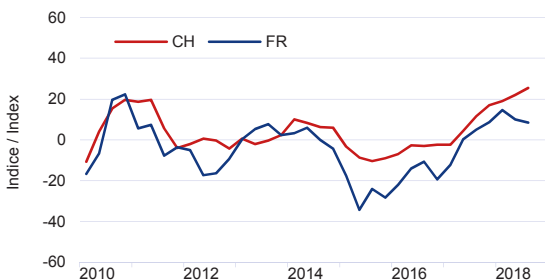
Nach Warenart, in Millionen Franken

Export

9 024	Total
393	Land- und forstwirtschaftliche Produkte, Fischerei
0	Energieträger
79	Textilien, Bekleidung, Schuhe
41	Papier und grafische Erzeugnisse
156	Leder, Kautschuk, Kunststoffe
998	Chemikalien und verwandte Erzeugnisse
32	Steine und Erden
211	Metalle
952	Maschinen, Apparate, Elektronik
20	Fahrzeuge
5 771	Präzisionsinstrumente, Uhren, Bijouterie
32	Wohnungseinrichtungen, Spielzeuge
338	Edelmetalle und -steine
1	Kunstgegenstände und Antiquitäten

Situation des affaires dans l'industrie

Geschäftsgang in der Industrie



Agriculture et sylviculture

	Suisse Schweiz	Canton Kanton	Broye Broye	Glâne Glane
Exploitations agricoles (2017)				
Total	51 620	2 840	357	468

Surface agricole utile, en ha (2017)

(alpages non compris)

Total	1 046 109	75 516	10 839	12 040
Terres ouvertes	273 955	23 597	6 822	2 363
Prairies artificielles	124 229	11 894	1 391	2 786
Prairies naturelles	609 042	39 036	2 458	6 763
Vignes	13 380	124	13	-
Cultures fruitières	7 152	49	12	4
Autres cultures pérennes	3 611	153	34	36
Cultures sous abri	785	53	1	0
Autres surfaces agricoles utiles	13 956	610	108	88

Exploitations par classe de surface productive (2017)

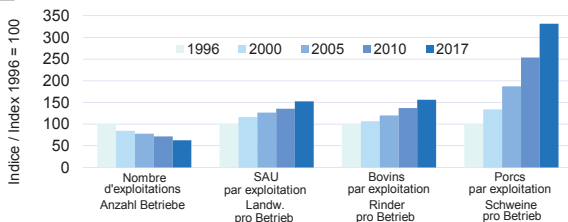
0,00 - 2,99 ha	5 440	324	33	49
3,00 - 9,99 ha	9 511	257	18	35
10,00 - 19,99 ha	15 324	572	56	97
20,00 ha et plus	21 345	1 687	250	287

Cheptel (2017)

Unités de gros bétail (UGB)	1 310 975	106 182	11 044	19 585
Bétail bovin	1 544 612	130 831	12 026	25 147
Porcs	1 444 591	76 832	6 274	13 912

Evolution de quelques indicateurs agricoles

Entwicklung von einigen Landwirtschaftsindikatoren



Land- und Forstwirtschaft

Gruyère Greizerz	Sarine Saane	Lac See	Singine Sense	Veveyse Vivisbach	
422	405	363	624	201	Landwirtschaftsbetriebe (2017) Total
11 815	12 452	8 772	13 713	5 885	Landwirtschaftliche Nutzfläche in ha (2017) (ohne Sömmerungsweiden) Total
502	3 757	5 155	4 681	317	Offenes Ackerland
592	2 952	1 277	2 575	321	Kunstpiesen
10 653	5 631	2 021	6 309	5 201	Naturpiesen
1	-	110	-	-	Rebland
-	6	22	5	0	Obstanlagen
1	1	48	33	-	Andere Dauerkulturen
0	2	49	1	-	Geschützter Anbau
66	103	90	109	46	Andere landw. Nutzflächen
					Betriebe nach Kulturfläche (2017)
48	58	51	70	15	0,00 - 2,99 ha
45	33	26	89	11	3,00 - 9,99 ha
76	56	83	170	34	10,00 - 19,99 ha
253	258	203	295	141	20,00 ha und mehr
					Nutztierbestand (2017)
19 504	18 387	8 666	20 014	8 982	Grossvieheinheiten (GVE)
25 461	24 082	9 864	21 452	12 799	Rindvieh
12 098	12 361	7 586	21 737	2 864	Schweine

Production de lait / Milchproduktion	(2016/17)
—	
Nombre de producteurs Anzahl Produzenten	1 473
Quantité de lait livré, en tonnes Abgelieferte Milchmenge in Tonnen	328 247
Quantité moyenne de lait par producteur, en tonnes Durchschnittliche Milchmenge pro Produzent in Tonnen	222,8

Energie

Energie électrique / Elektrische Energie

	2015	2016 ^f	2017
Longueur des lignes électriques, en km	9 498	9 629	9 733
Länge des Stromnetzes, in km			
Production, en GWh / Erzeugung, in GWh	654	858	649
Consommation, en GWh / Verbrauch, in GWh	1 814	1 846	1827 ^p

Gaz naturel / Erdgas

	2015	2016	2017
Longueur du réseau, y c. gazoducs, en km	625	590	746
Länge des Netzes, inkl. Gasfernleitungen, in km			
Consommation, en GWh / Verbrauch, in GWh	873	941	932

Construction et logement

	Suisse Schweiz	Canton Kanton	Broye Broye	Glâne Glane
Parc de logements (2017)	4 469 498	147 934	15 200	10 571

Investissements dans la construction (2016)

(en millions de francs)

Total	61 160	2 145¹	242	188
Secteur public	16 950	407 ¹	32	21
Secteur privé	44 210	1 738 ¹	210	167

Production de logements dans les nouvelles constructions (2017)^p

Nombre	...	2 149	354	166
--------	-----	-------	-----	-----

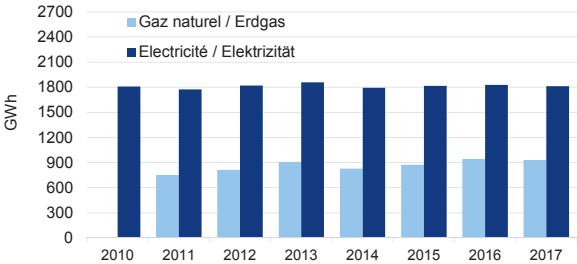
Constructions autorisées (2017)^p

Nombre	...	3 462 ¹	427	324
Valeur en millions de francs	...	2 152 ¹	202	266

¹ Les éventuelles différences entre le total général et la somme des nombres

¹ Allfällige Unterschiede zwischen Gesamtsumme und addierten Einzelwerten sind

Consommation d'énergie électrique et de gaz naturel Strom- und Erdgasverbrauch



2010: pas de chiffre disponible pour gaz naturel / keine Zahl vorhanden für Erdgas

Bau- und Wohnungswesen

Gruyère Greyerz	Sarine Saane	Lac See	Singine Sense	Veveyse Vivisbach	
26 402	50 304	16 675	20 246	8 536	Wohnungs- bestand (2017)
444	635	227	217	135	Bauinvestitionen (2016) (in Millionen Franken)
49	176	30	29	19	öffentlicher Sektor
396	459	197	188	116	privater Sektor
490	474	230	200	235	Wohnungsproduktion in Neubauten (2017)^P Anzahl
592	1 005	358	545	211	Bewilligte Bauten (2017)^P Anzahl
309	749	211	243	172	Wert in Millionen Franken

sont dues aux cas non répartissables par district

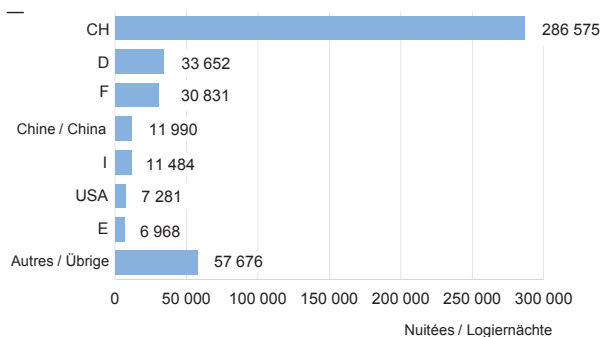
auf Fälle zurückzuführen, die den Bezirken nicht zuteilbar sind

Tourisme

	Suisse Schweiz	Canton Kanton	Broye Broye	Glâne Glâne
Etablissements hôteliers et de cure (2017)				
Nombre	4 369	106	6	5
Lits disponibles	250 990	4 046	315	111
Taux d'occupation net des lits (%)	43	31	28	9
Nuitées	37 392 740	446 457	31 500	3 613
Nuitées dans la parahôtellerie (2017)				
Chalets, logements de vacances	...	49 569	4 444	208
Campings	...	388 185	151 642	1 073
Colonies de vacances	...	159 999	10 395	1 605

Provenance des hôtes, en 2017

Herkunft der Gäste 2017



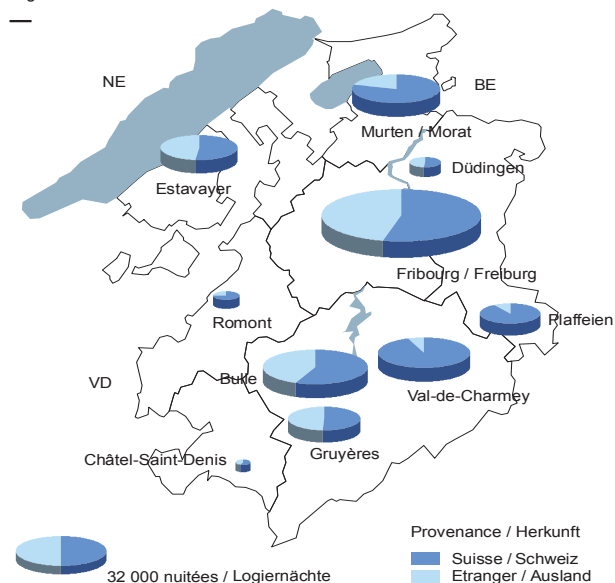
Tourismus

Gruyère Greyerz	Sarine Saane	Lac See	Singine Sense	Veveysse Vivisbach	
Hotel- und Kurbetriebe (2017)					
32	19	21	18	5	Anzahl
1 268	1 216	596	499	41	Verfügbare Gastbetten
32	40	29	19	9	Nettobettenauslastung (%)
143 824	174 328	60 145	31 708	1 339	Logiernächte

Logiernächte in der Parahotellerie (2017)					
30 991	1 063	2 785	5 108	4 970	Ferienhäuser, -wohnungen
53 784	7 800	110 333	42 921	20 632	Campings
92 747	9 114	1 923	25 674	18 541	Ferienkolonien

Nuitées dans 10 communes, en 2017

Logiernächte in 10 Gemeinden 2017



Transports et communications

Infrastructure / Infrastruktur

(2017)

Longueur du réseau ferroviaire
Länge des Eisenbahnnetzes 232 km

Longueur du réseau routier¹
Länge des Strassennetzes¹ 4 650 km

Longueur du réseau de transport public routier
Länge des Strassennetzes der öffentlichen Verkehrsmittel 1 187 km

¹Dernier chiffre connu: 2011 / Letzte bekannte Zahl: 2011

	Suisse Schweiz	Canton Kanton	Broye Broye	Glâne Glane
Longueur des routes, en km (2017)				
Routes nationales ¹	1 855	84	12	-
Routes cantonales ¹	17 843	635	102	79
Routes communales ^{e, 2}	51 859	3 926	696	418

¹Chiffres provisoires pour la Suisse

²Derniers chiffres connus: 1984 (Suisse) et 2011 (canton et districts)

Voitures de tourisme (2017)

Voitures de tourisme	4 570 823	185 374	20 638	15 084
pour 1000 habitants	543	594	652	638

Accidents de la circulation routière (2017)

Total	56 112	1 197	113	71
dont mortels	219	7	1	1
dont avec blessés	17 580	532	35	42

Verkehr und Nachrichtenwesen

Trafic aérien / Flugverkehr

(2017)

Nombre de mouvements / Anzahl Bewegungen

	Bellechasse	Ecuwillens	Gruyères
Trafic commercial			
Gewerbmässiger Verkehr	-	-	1 220
Trafic non commercial			
Nichtgewerbmässiger Verkehr	3 341	14 899	11 958

Gruyère Greyerz	Sarine Saane	Lac See	Singine Sense	Veveyse Vivisbach	
Strassenlänge, in km (2017)					
17	16	10	17	12	Nationalstrassen ¹
108	122	60	114	50	Kantonsstrassen ¹
683	597	620	681	231	Gemeindestrassen ^{e, 2}

¹Provisorische Zahlen für die Schweiz

²Letzte bekannte Zahlen: 1984 (Schweiz) und 2011 (Kanton und Bezirke)

Personenwagen (2017)

32 815	55 636	22 596	26 961	11 644	Personenwagen
612	527	531	621	644	pro 1000 Einwohner

Strassenverkehrsunfälle (2017)

274	380	149	130	80	Total
2	2	-	-	1	davon tödliche
105	170	71	71	38	davon mit Verletzten

Monnaie, banques, assurances

Comptoirs bancaires / Bankniederlassungen	(2016)	(2017)
Total	76	70
Banques cantonales Kantonalbanken	28	27
Grandes banques Grossbanken	15	15
Banques régionales, caisses d'épargne Regionalbanken, Sparkassen	9	9
Banques Raiffeisen Raiffeisenbanken	14	10
Autres banques Übrige Banken	10	10
Habitants par comptoir Einwohner pro Niederlassung	4 075	4 478

Protection sociale

AVS - Nombre de bénéficiaires / AHV - Anzahl Bezüger	(2017)
Rentes ordinaires et extraordinaires Ordentliche und ausserordentliche Renten	53 087
Allocations pour impotents Hilflosenentschädigungen	1 959
Prestations complémentaires Ergänzungsleistungen	7 236

Geld, Banken, Versicherungen

Epargne bancaire / Banksparanlagen (2017)

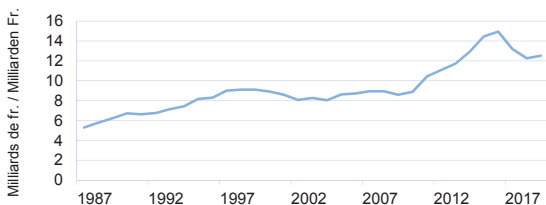
en millions de francs / in Millionen Franken	12 533
en francs par habitant / in Franken pro Einwohner	39 979

Créances hypothécaires / Hypothekarforderungen (2017)

en millions de francs / in Millionen Franken	33 258
en francs par habitant / in Franken pro Einwohner	106 090

Epargne et placements dans les banques du canton

Spartätigkeit und Anlagen bei Banken im Kanton



Soziale Sicherheit

AI - Nombre de bénéficiaires / IV - Anzahl Bezüger (2017)

Rentes ordinaires et extraordinaires Ordentliche und ausserordentliche Renten	11 005
--	--------

Allocations pour impotents Hilflosenentschädigungen	1 410
--	-------

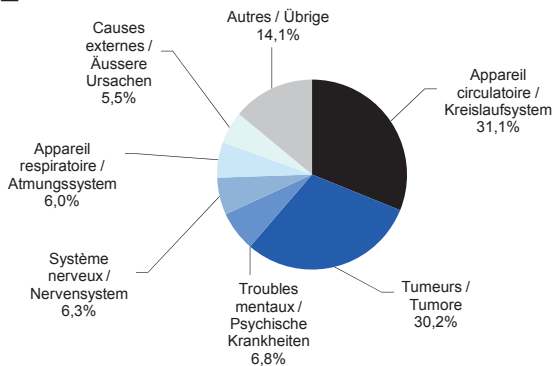
Prestations complémentaires Ergänzungsleistungen	3 983
---	-------

Santé

	Suisse Schweiz	Canton Kanton	Broye Broye	Glâne Glane
Médecins-dentistes (2017)				
Médecins-dentistes	4 361	236	16	10
Habitants par médecin-dentiste	1 945	1 335	2 015	2 406
Etablissements hospitaliers (2016)				
Séjours	1 467 947	36 123	2 450	911
Lits dans les homes pour personnes âgées (2017)				
Homes simples	...	114	-	-
Homes médicalisés	...	2 604	194	206

Causes de décès, en 2016

Todesursachen 2016



Gesundheit

Gruyère Greyerz	Sarine Saane	Lac See	Singine Sense	Veveyse Vivisbach	
					Zahnärzte (2017)
50	97	22	27	14	Zahnärzte
1 089	1 092	1 651	1 618	1 314	Einw. pro Zahnarzt
					Krankenhäuser (2016)
6 643	22 930	973	2 216	-	Aufenthalte
					Betten in Alters- und Pflegeheimen (2017)
42	17	55	-	-	Altersheime
490	931	259	375	149	Pflegeheime

Médecins en exercice, par discipline principale (2017) Berufstätige Ärzte nach Hauptfachgebiet

Total	849
Médecine interne générale / Allgemeine Innere Medizin	205
Psychiatrie et psychothérapie / Psychiatrie und Psychotherapie	76
Gynécologie et obstétrique / Gynäkologie und Geburtshilfe	42
Pédiatrie / Kinder- und Jugendmedizin	42
Anesthésiologie / Anästhesiologie	34
Chirurgie orthopédique / Orthopädische Chirurgie	31
Radiologie / Radiologie	23
Ophtalmologie / Ophtalmologie	22
Cardiologie / Kardiologie	18
Chirurgie / Chirurgie	17
Oto-rhyno-laryngologie / ORL	16
Psychiatrie d'enfant / Kinder- und Jugendpsychiatrie	16
Medecine intensive / Intensivmedizin	14
Rhumatologie / Rheumatologie	13
Oncologie médicale / Medizinische Onkologie	12
Autres disciplines / Übrige Fachgebiete	82
Sans discipline principale / Ohne Hauptfachgebiet	135
Médecin praticien / Praktischer Arzt	51
Habitants par médecin en exercice (2017)	(2017)
Einwohner pro berufstätigen Arzt	368

Education et science

	Suisse Schweiz	Canton Kanton	Broye Broye	Glâne Glane
Elèves, selon le lieu d'école (2017/18)¹				
Total	1 602 870	68 349	4 365	3 484
Degré primaire I	170 758	6 827	765	572
Degré primaire II	486 813	21 238	2 339	1 798
Degré secondaire I	247 539	11 135	1 198	935
Degré secondaire II				
> formation générale	129 901	5 295	-	50
> formation professionnelle	235 658	7 656	-	-
Degré tertiaire				
> formation professionnelle sup.	56 658	1 546	-	-
> hautes écoles spécialisées	95 570	3 113	-	-
> hautes écoles universitaires	148 533	10 576	-	-
Autre enseignement	31 440	963	63	129

¹ Chiffres 2016/17 pour la Suisse

Culture, médias, emploi du temps, langues, religions

	Suisse Schweiz	Canton Kanton	Broye Broye	Glâne Glane
Langue principale¹, en % (2016, relevé par échantillon)				
Français	22,9	68,6	88,2	91,6
Allemand	63,5	27,4	(8,0)	(4,3)
Italien	8,5	2,5	(2,8)	(1,8)
Autres	22,4	19,7	19,8	15,5

¹ Plusieurs réponses possibles, total dépassant 100 %

	Suisse Schweiz	Canton Kanton	Broye Broye	Glâne Glane
Religion, en % (2016, relevé par échantillon)				
Catholique romaine	36,5	60,8	52,3	68,0
Protestante	24,5	12,4	16,5	9,3
Autres ou sans religion	37,7	25,0	29,1	20,8
Inconnu	1,3	1,8	(2,1)	(1,9)

Sports et loisirs (2017)

Piscines ouvertes au public	...	40	3	7
Centre gymn. + fitness (2016) ^P	1 482	37	2	1
Ecrans de cinémas	581	18	-	-
Places de cinéma	102 483	2 918	-	-

Bildung und Wissenschaft

Gruyère Grezerz	Sarine Saane	Lac See	Singine Sense	Veveyse Vivisbach	
					Schüler gemäss Schulort (2017/18)¹
10 270	38 506	4 250	4 819	2 655	Total
1 175	2 293	753	855	414	Primarstufe I
3 651	6 945	2 409	2 593	1 503	Primarstufe II
1 918	3 947	1 028	1 371	738	Sekundarstufe I
					Sekundarstufe II
1 212	3 973	60	-	-	> allgemeine Ausbildung
1 290	6 366	-	-	-	> Berufsausbildung
					Tertiärstufe
877	669	-	-	-	> höhere Berufsausbildung
-	3 113	-	-	-	> Fachhochschulen
-	10 576	-	-	-	> universitäre Hochschulen
147	624	-	-	-	Andere Ausbildung

¹Zahlen 2016/17 für die Schweiz

Kultur, Medien, Zeitverwendung, Sprachen, Religionen

Gruyère Grezerz	Sarine Saane	Lac See	Singine Sense	Veveyse Vivisbach	
					Hauptsprache¹ in % (2016, Stichprobenerhebung)
87,8	80,0	33,7	11,4	89,5	Französisch
5,5	14,4	63,9	90,6	(4,8)	Deutsch
(2,0)	3,2	(3,1)	(1,7)	(1,1)	Italienisch
21,4	24,2	18,8	11,2	15,9	Übrige

¹Mehrere Antworten möglich, Total überschreitet 100 %

					Konfession in % (2016, Stichprobenerhebung)
70,2	64,4	38,4	61,4	58,1	Römisch-katholisch
5,2	6,4	36,7	15,9	11,6	Protestantisch
22,9	27,2	24,2	21,2	27,6	Übrige od. ohne Konfession
(1,7)	2,0	(0,7)	(1,5)	(2,7)	Unbekannt
					Sport und Freizeit (2017)
7	11	5	5	2	Öffentl. Schwimmbäder
5	15	7	6	1	Gymn.- u. Fitnesszent. (2016) ^P
3	13	1	-	1	Kinoleinwände
360	2 333	72	-	153	Sitzplätze in Kinos

Politique

Entrée du canton de Fribourg dans la Confédération
Eintritt des Kantons Freiburg in die Eidgenossenschaft

1481

Représentation des partis

Période législative	Conseil d'Etat Staatsrat 2017-2021	Grand Conseil Grosser Rat 2017-2021
Total	7	110
Parti démocrate-chrétien	3	27
Parti libéral-radical	2	21
Union Démocratique du Centre	-	21
Parti socialiste	2	28
Parti chrétien-social	-	4
Les Verts	-	6
Parti vert'libéral	-	1
Parti bourgeois démocratique	-	-
Divers	-	2

Administration et finances publiques

	Suisse Schweiz	Canton Kanton	Broye Broye	Glâne Glâne
Rendement de l'impôt cantonal, en millions de francs (2016)				
Total	...	995,6	86,0	59,1
Personnes physiques (revenu+fortune)	...	826,6	76,8	54,3
Personnes morales (bénéfice+capital)	...	169,0	9,2	4,8

Recettes totales de l'Etat, en francs par habitant	(2016)
Gesamte Staatseinnahmen, in Franken pro Einwohner	
Total	10 991
dont impôts / davon Steuern	4 114

Verteilung nach Partei

Conseil national Nationalrat 2015-2019	Conseil des Etats Ständerat 2015-2019	Legislaturperiode
7	2	Total
2	1	Christlichdemokratische Volkspartei
1	-	Freisinnig-Demokratische Partei
2	-	Schweizerische Volkspartei
2	1	Sozialdemokratische Partei
-	-	Christlichsoziale Partei
-	-	Grüne
-	-	Grünliberale Partei
-	-	Bürgerlich Demokratische Partei
-	-	Übrige

Öffentliche Verwaltung und Finanzen

Gruyère Greyerz	Sarine Saane	Lac See	Singine Sense	Veveyse Vivisbach	
Staatssteuerertrag, in Millionen Franken (2016)					
163,8	384,9	121,0	126,0	54,9	Total
139,2	286,3	109,0	112,9	48,2	Natürliche Personen (Einkommen+Vermögen)
24,6	98,6	12,0	13,1	6,7	Juristische Personen (Gewinn+Kapital)

Dépenses totales de l'Etat, en francs par habitant	(2016)
Gesamte Staatsausgaben, in Franken pro Einwohner	
Total	10 755
dont formation / davon Bildung	4 030

Droit et justice

Condamnations / Verurteilungen (2017)

Total des condamnations¹ / Total der Verurteilungen¹ **4 360**

dont en vertu du Code pénal	
davon gemäss Strafgesetzbuch	1 492
dont en vertu de la loi sur la circulation routière	
davon gemäss Strassenverkehrsgesetz	2 328
dont en vertu de la loi sur les étrangers	
davon gemäss Gesetz über Ausländerinnen und Ausländer	606

¹Une condamnation peut sanctionner des infractions à plusieurs lois

¹Eine Verurteilung kann sich auf Verstösse gegen mehrere Gesetze beziehen

Condamnations en vertu du Code pénal (2017)
Verurteilungen gemäss Strafgesetzbuch

Total des condamnations¹ / Total der Verurteilungen¹ **1 492**

dont contre le patrimoine	
davon gegen das Vermögen	621
dont contre la liberté	
davon gegen die Freiheit	307
dont contre l'autorité publique	
davon gegen die öffentliche Gewalt	243
dont contre la vie et l'intégrité corporelle	
davon gegen Leib und Leben	236
dont contre l'honneur	
davon gegen die Ehre	145

¹Une condamnation peut sanctionner plusieurs délits

¹Eine Verurteilung kann sich auf mehrere Delikte beziehen

Sources

Administration fédérale des douanes, Administration fédérale des finances, Banque Cantonale de Fribourg, Banque nationale suisse, BKW Energie SA, Chancellerie d'Etat, Compagnie industrielle et commerciale du gaz SA, Cosvegaz, EW Jaun Energie AG, Fédération des médecins suisses, Groupe E, Groupe E Celsius, Gruyère Energie SA, Institut Créa, Institut suisse de météorologie, Office fédéral de la statistique, Office fédéral de l'aviation civile, Office de la circulation et de la navigation, Office fédéral des migrations, Romande énergie, Secrétariat d'Etat à l'économie, Service cantonal des contributions, Service des communes, Services industriels de la ville de Morat, Service de la santé publique, Service des ponts et chaussées, Service de la statistique du canton de Fribourg, Transports publics fribourgeois, Union fribourgeoise du tourisme

Condamnations¹ en vertu de la loi sur les stupéfiants (2017)
Verurteilungen¹ gemäss Betäubungsmittelgesetz
Selon la peine principale / Nach Hauptstrafe

Total	292
Peine privative de liberté / Freiheitsstrafe	91
Peine pécuniaire / Geldstrafen	62
Travail d'intérêt général / Gemeinnützige Arbeit	100
Amende / Busse	-

¹Certaines condamnations sont inscrites dans le total et non dans le détail

¹Bestimmte Verurteilungen wurden im Total gezählt jedoch nicht im Detail

Mesures administratives en matière de circulation routière (2017)
Administrativmassnahmen im Strassenverkehr

Total	8 129
Avertissements / Verwarnungen	2 697
Autres mesures / Übrige Massnahmen	5 432
> Retraits de permis de conduire / Führerausweisentzug	3 439
> Retraits de permis d'élèves / Entzug des Lernfahrausweises	166
> Usage du permis étranger refusé	
Aberkennung ausländischer Führerausweise	784
> Refus de permis de conduire / Verweigerung des Führerausweises	96
> Cours d'éducation routière / Verkehrskundeunterricht	165
> Autres / Übrige	782

Quellen

Amt für Gemeinden, Amt für Gesundheit, Amt für Statistik des Kantons Freiburg, Amt für Strassenverkehr und Schifffahrt, BKW Energie AG, Bundesamt für Migration, Bundesamt für Statistik, Bundesamt für Zivilluftfahrt, Compagnie industrielle et commerciale du gaz AG, Cosvegaz, Eidg. Finanzverwaltung, Eidg. Zollverwaltung, EW Jaun Energie AG, Freiburger Kantonalbank, Freiburgische Verkehrsbetriebe, Freiburger Tourismusverband, Groupe E, Groupe E Celsius, Gruyère Energie SA, Industrielle Betriebe der Stadt Murten, Institut Créa, Kantonale Steuerverwaltung, Romande énergie, Schweizerische Meteorologische Anstalt, Schweizerische Nationalbank, Staatskanzlei, Staatssekretariat für Wirtschaft, Tiefbauamt, Verbindung der Schweizer Ärzte

Légende des signes

-	valeur rigoureusement nulle, néant
0 0,0	valeur inférieure à la moitié de la plus petite unité utilisée
...	donnée non connue, non concevable ou non mentionnée pour des raisons statistiques
(chiffre)	résultat à interpréter avec beaucoup de précaution (trop peu d'observations)
e	chiffres estimés
p	chiffres provisoires
r	chiffres révisés

Zeichenerklärung

-	Es kommt nichts vor (Wert genau Null)
0 0,0	Grösse, die kleiner ist als die Hälfte der kleinsten verwendeten Einheit
...	Zahl nicht bekannt, gegenstandslos oder aus statistischen Gründen nicht aufgeführt
(Zahl)	Resultat mit grosser Vorsicht zu interpretieren (zu wenige Beobachtungen)
e	geschätzte Zahlen
p	provisorische Zahlen
r	revidierte Zahlen

Autres publications du Service de la statistique (bilingues)

> Annuaire statistique

Publication annuelle détaillée des principales données statistiques. A4, env. 500 pages, CHF 60.-- + frais de port

> Conjuncture fribourgeoise

Publication trimestrielle présentant les principaux indicateurs économiques et les résultats du test conjuncturel de l'industrie et du commerce de détail, sous forme de commentaires et de graphiques. A4, 16 pages, 4 numéros, CHF 60.--

> Internet: www.stat-fr.ch

Andere Publikationen des Amtes für Statistik (zweisprachig)

> Statistisches Jahrbuch

Jährliche Publikation der wichtigsten Statistiken. A4, ca. 500 Seiten, CHF 60.-- + Versandkosten

> Freiburger Konjunkturspiegel

Vierteljährliche Veröffentlichung wirtschaftlicher Indikatoren und der Resultate des Konjunkturtests in der Industrie und im Detailhandel: Kommentar und Grafiken. A4, 16 Seiten, 4 Nummern, CHF 60.--

> Internet: www.stat-fr.ch



**L'ECAB EN QUELQUES CHIFFRES
DIE KGV IN EINIGEN ZAHLEN**

2017

Nombre de bâtiments assurés Anzahl versicherter Gebäude	120 637
Capital assuré (en francs) Versichertes Kapital (in Franken)	88.6 milliards / Milliarden
Nombre d'estimations effectuées durant l'année Zahl Schätzungen während des Jahres	13 430
Primes nettes encaissées (en francs) Bezogene Netto-Prämien (in Franken)	37.8 millions / Millionen
Contribution à la prévention (en francs) Beitrag für die Prävention (in Franken)	16.2 millions / Millionen
Incendies (montant des dommages en francs) Brände (Schadensumme in Franken)	8 400 646
Éléments naturels (montant des dommages en francs) Elementarschäden (Schadensumme in Franken)	3 873 150
Total	12 273 796
<hr/>	
Sinistralité par rapport au capital assuré (centimes par mille francs assurés)	
Schadenquote i. Verhältnis z. versicherten Kapital (Rappen pro tausend versicherte Franken)	
Incendies Brände	9.5
Éléments naturels Elementarschäden	4.4
Nombre de sinistres (310 incendies et 1121 éléments naturels)	1431
Anzahl Schadenfälle (310 Brände und 1121 Elementarschäden)	
Subventions et charges pour la prévention et la défense incendie (en francs)	17.4 millions / Millionen
Subventionen für die Brandverhütung und -bekämpfung (in Franken)	



ECAB
KGV

Service de la statistique SStat

Amt für Statistik StatA

Bd de Péroilles 25

CH-1701 Fribourg / Freiburg

Tél./Tel.: (0)26 305 28 23

Fax: (0)26 305 28 28

E-mail: statfr@fr.ch

www.stat-fr.ch

Décembre 2018 / Dezember 2018

Avec le soutien de / Mit der Unterstützung von

Banque cantonale de Fribourg BCF

Freiburger Kantonalbank FKB

Bd de Péroilles 1, 1701 Fribourg

www.bcf.ch



**Etablissement cantonal d'assurance des
bâtiments ECAB**

Kantonale Gebäudeversicherung KGV

Maison de Montenach 1, 1763 Granges-Paccot

www.ecab.ch

