



Statistiques viticoles fribourgeoises

Vendanges 2022

Version publique



ETAT DE FRIBOURG
STAAT FREIBURG

Grangeneuve – Section Agriculture

Table des matières

1	Cadastre viticole	3	3.2	Evolution Vully FR	8
1.1	Cadastre Fribourg	3	3.3	Evolution Cheyres	9
2	Moyenne Oec par cépage	4	4	Graphiques d'évolution des cépages	10
2.1	Moyenne Fribourg	4	4.1	Graphiques cépages Fribourg	10
2.2	Moyenne Vully FR	5	4.2	Graphiques cépages Vully FR	11
2.3	Moyenne Cheyres	6	4.3	Graphiques cépages Cheyres	12
3	Evolution vendanges 2021 – 2022	7	5	Graphique d'évolution des vendanges	13
3.1	Evolution Fribourg	7	5.1	Graphique vendanges Fribourg	13

1 Cadastre viticole

1.1 Cadastre Fribourg

Rouge/Blanc	Cépage	Vully	Cheyres	Surface total en m ²	Vendanges en Kg	Année
Raisins blancs	Auxerrois	211		211	232	2022
Raisins blancs	Chardonnay	13001	1932	14933	14538	2022
Raisins blancs	Chasselas	378305	37522	415827	438040	2022
Raisins blancs	Divona	10722		10722	2555	2022
Raisins blancs	Freiburger / Freisamer	37618		37618	33166	2022
Raisins blancs	Gewürztraminer	39367		39367	31615	2022
Raisins blancs	Mondeuse blanc	675		675		2022
Raisins blancs	Muscaris		730	730	136	2022
Raisins blancs	Pinot blanc	8200	1760	9960	7921	2022
Raisins blancs	Pinot gris	62229	6090	68319	58238	2022
Raisins blancs	Riesling	2400		2400	1826	2022
Raisins blancs	Riesling-Silvaner	4283		4283	1708	2022
Raisins blancs	Sauvignac (VB Cal. 6-04)	8940	52	8992	794	2022
Raisins blancs	Sauvignon blanc	28169	445	28614	20288	2022
Raisins blancs	Sauvignon Soyhière (VB 32-7)	853		853	0	2022
Raisins blancs	Savagnin blanc	2000		2000	714	2022
Raisins blancs	Southern gris	6263	3075	9338	3844	2022
Raisins blancs	Viognier	4340		4340	2637	2022
Total blancs		607'576	51'606	659'182	618'252	
Raisins rouges	Cabernet Dorsa	2721		2721	1599	2022
Raisins rouges	Cabernet-Sauvignon	5988		5988	2605	2022
Raisins rouges	Dakapo	588		588	614	2022
Raisins rouges	Diolinoir	11251	670	11921	9726	2022
Raisins rouges	Divico	15276		15276	8425	2022
Raisins rouges	Dunkelfelder	1216		1216	1219	2022
Raisins rouges	Galotta	5438	2928	8366	7694	2022
Raisins rouges	Gamaret	57486	7912	65398	57522	2022
Raisins rouges	Gamay	17157		17157	9319	2022
Raisins rouges	Garanoir	33486	7765	41251	41662	2022
Raisins rouges	Malbec	4094		4094	2698	2022
Raisins rouges	Mara	8210	298	8508	6940	2022
Raisins rouges	Merlot	18174	917	19091	13905	2022
Raisins rouges	Pinot noir	233895	62772	296667	259474	2022
Raisins rouges	Régent	1194		1194	1072	2022
Raisins rouges	Syrah	2600		2600	1898	2022
Raisins rouges	Trousseau	424		424		2022
Total rouges		419'198	83'262	502'460	426'372	
Total général		1'026'774	134'868	1'161'642	1'044'624	

2 Moyenne Oec par cépage

2.1 Moyenne Fribourg

Région	Cépage	Kg	Moyenne Oec	Année
Fribourg	Chasselas	438'040	75.13	2022
Fribourg	Divona	2'555	97.68	2022
Fribourg	Auxerrois	232	98.00	2022
Fribourg	Chardonnay	14'538	90.40	2022
Fribourg	Freiburger / Freisamer	33'166	96.56	2022
Fribourg	Gewürztraminer	31'615	97.28	2022
Fribourg	Muscaris	136	99.00	2022
Fribourg	Pinot blanc	7'921	90.54	2022
Fribourg	Pinot gris	58'238	94.41	2022
Fribourg	Riesling	1'826	88.00	2022
Fribourg	Riesling-Silvaner	1'708	82.49	2022
Fribourg	Sauvignon blanc	20'288	94.78	2022
Fribourg	Savagnin blanc	714	96.39	2022
Fribourg	Souvignier gris	3'844	96.00	2022
Fribourg	Viognier	2'637	88.29	2022
Fribourg	Sauvignac (VB Cal. 6-04)	794	92.00	2022
Total blanc		618'252		
Fribourg	Pinot noir	259'474	95.15	2022
Fribourg	Cabernet Dorsa	1'599	93.15	2022
Fribourg	Cabernet-Sauvignon	2'605	92.11	2022
Fribourg	Dakapo	614	85.00	2022
Fribourg	Diolinoir	9'726	95.86	2022
Fribourg	Divico	8'425	94.47	2022
Fribourg	Dunkelfelder	1'219	81.21	2022
Fribourg	Galotta	7'694	93.72	2022
Fribourg	Gamaret	57'522	92.17	2022
Fribourg	Gamay	9'319	92.30	2022
Fribourg	Garanoir	41'662	90.49	2022
Fribourg	Malbec	2'698	87.85	2022
Fribourg	Mara	6'940	94.08	2022
Fribourg	Merlot	13'905	94.76	2022
Fribourg	Régent	1'072	96.30	2022
Fribourg	Syrah	1'898	94.37	2022
Total rouge		426'372		
Total général		1'044'624		

2.2 Moyenne Vully FR

Région	Cépage	Kg	Moyenne Oec	Année
Vully	Chasselas	396'034	75.33	2022
Vully	Divona	2'555	97.68	2022
Vully	Auxerrois	232	98.00	2022
Vully	Chardonnay	12'123	91.28	2022
Vully	Freiburger / Freisamer	33'166	96.56	2022
Vully	Gewürztraminer	31'615	97.28	2022
Vully	Pinot blanc	6'221	92.33	2022
Vully	Pinot gris	52'847	95.64	2022
Vully	Riesling	1'826	88.00	2022
Vully	Riesling-Silvaner	1'708	82.49	2022
Vully	Sauvignon blanc	20'038	94.81	2022
Vully	Savagnin blanc	714	96.39	2022
Vully	Viognier	2'637	88.29	2022
Vully	Sauvignac (VB Cal. 6-04)	794	92.00	2022
Total blancs		562'510		
Vully	Pinot noir	203'392	96.60	2022
Vully	Cabernet Dorsa	1'599	93.15	2022
Vully	Cabernet-Sauvignon	2'605	92.11	2022
Vully	Dakapo	614	85.00	2022
Vully	Diolinoir	8'996	96.50	2022
Vully	Divico	8'425	94.47	2022
Vully	Dunkelfelder	1'219	81.21	2022
Vully	Galotta	5'377	95.11	2022
Vully	Gamaret	52'338	92.59	2022
Vully	Gamay	9'319	92.30	2022
Vully	Garanoir	34'344	90.80	2022
Vully	Malbec	2'698	87.85	2022
Vully	Mara	6'612	94.53	2022
Vully	Merlot	12'896	95.53	2022
Vully	Régent	1'072	96.30	2022
Vully	Syrah	1'898	94.37	2022
Total rouge		353'404		
Total général		915'914		

2.3 Moyenne Cheyres

Région	Cépage	Kg	Moyenne Oec	Année
Cheyres	Chasselas	42'006	73.24	2022
Cheyres	Chardonnay	2'415	85.96	2022
	Muscaris	136	99.00	2022
	Pinot blanc	1'700	84.00	2022
Cheyres	Pinot gris	5'391	82.32	2022
Cheyres	Sauvignon blanc	250	92.00	2022
Cheyres	Souvignier gris	3'844	96.00	2022
Total blancs		55'742		
Cheyres	Pinot noir	56'082	89.88	2022
Cheyres	Diolinoir	730	88.00	2022
Cheyres	Galotta	2'317	90.49	2022
Cheyres	Gamaret	5'184	87.96	2022
Cheyres	Garanoir	7'318	89.03	2022
Cheyres	Mara	328	85.00	2022
Cheyres	Merlot	1'009	85.00	2022
Total rouges		72'968		
Total général		128'710		

3 Evolution vendanges 2021 – 2022

3.1 Evolution Fribourg

Région	Cépage	Total Kg 2021	Total Kg 2022	Variation Kg	Variation %	Moyenne Oec 2021	Moyenne Oec 2022	Variation moyenne Oec	Variation moyenne Oec %
Fribourg	Chasselas	233'619	438'040	204'421	46.67	73.60	75.13	2	2.04
Fribourg	Auxerrois	153	232	79	34.05	90.00	98.00	8	8.16
Fribourg	Chardonnay	12'776	14'538	1'762	12.12	90.37	90.40	0	0.03
Fribourg	Freiburger	15'089	33'166	18'077	54.50	102.25	96.56	-6	-5.89
Fribourg	Divona	1'665	2'555	890	34.83	95.98	97.68	2	1.74
Fribourg	Gewürztraminer	22'205	31'615	9'410	29.76	95.32	97.28	2	2.01
Fribourg	Pinot blanc	4'566	7'921	3'355	42.36	92.23	90.54	-2	-1.87
Fribourg	Pinot gris	33'205	58'238	25'033	42.98	95.92	94.41	-2	-1.60
Fribourg	Riesling	1'359	1'826	467	25.58	90.00	88.00	-2	-2.27
Fribourg	Riesling-Silvaner	1'148	1'708	560	32.79	88.12	82.49	-6	-6.83
Fribourg	Sauvignac (VB Cal. 6-04)	138	794	656	82.62	96.00	92.00	-4	-4.35
Fribourg	Sauvignon blanc	14'044	20'288	6'244	30.78	93.10	94.78	2	1.77
Fribourg	Savagnin blanc	350	714	364	50.98	95.00	96.39	1	1.44
Fribourg	Viognier	1'392	2'637	1'245	47.21	87.99	88.29	0	0.34
		341'709	614'272	272'563	44.37				
Fribourg	Pinot noir	140'863	259'474	118'611	45.71	94.37	95.15	1	0.82
Fribourg	Cabernet Dorsa	1'014	1'599	585	36.59	93.79	93.15	-1	-0.69
Fribourg	Cabernet-Sauvignon	1'842	2'605	763	29.29	92.18	92.11	-0	-0.08
Fribourg	Dakapo	265	614	349	56.84	83.00	85.00	2	2.35
Fribourg	Diolinoir	6'150	9'726	3'576	36.77	96.12	95.86	-0	-0.27
Fribourg	Divico	6'363	8'425	2'062	24.47	91.51	94.47	3	3.13
Fribourg	Dunkelfelder	217	1'219	1'002	82.20	85.00	81.21	-4	-4.67
Fribourg	Galotta	6'232	7'694	1'462	19.00	91.60	93.72	2	2.26
Fribourg	Gamaret	35'671	57'522	21'851	37.99	93.32	92.17	-1	-1.25
Fribourg	Gamay	7'183	9'319	2'136	22.92	95.11	92.30	-3	-3.04
Fribourg	Garanoir	20'715	41'662	20'947	50.28	90.22	90.49	0	0.30
Fribourg	Malbec	1'453	2'698	1'245	46.15	85.87	87.85	2	2.25
Fribourg	Mara	6'277	6'940	663	9.55	94.93	94.08	-1	-0.90
Fribourg	Merlot	7'614	13'905	6'291	45.24	97.19	94.76	-2	-2.56
Fribourg	Régent	959	1'072	113	10.54	90.00	96.30	6	6.54
Fribourg	Syrah	1'439	1'898	459	24.18	94.96	94.37	-1	-0.63
		244'257	426'372	182'115	42.71				
Total		585'966	1'040'644	454'678	43.69				

3.2 Evolution Vully FR

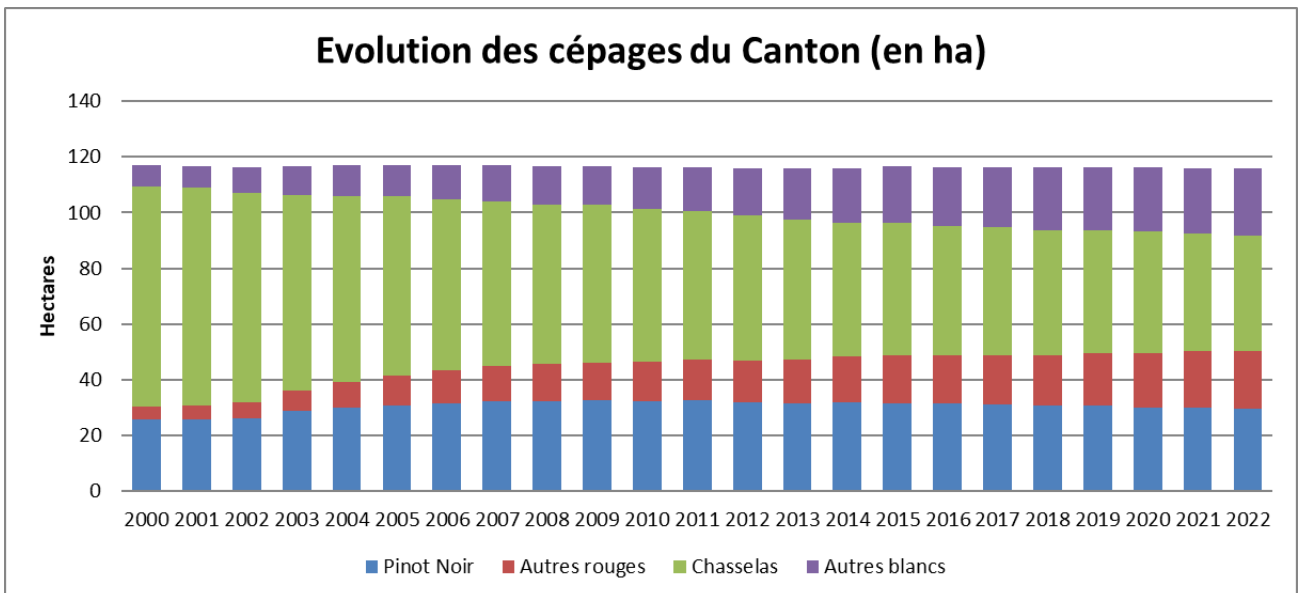
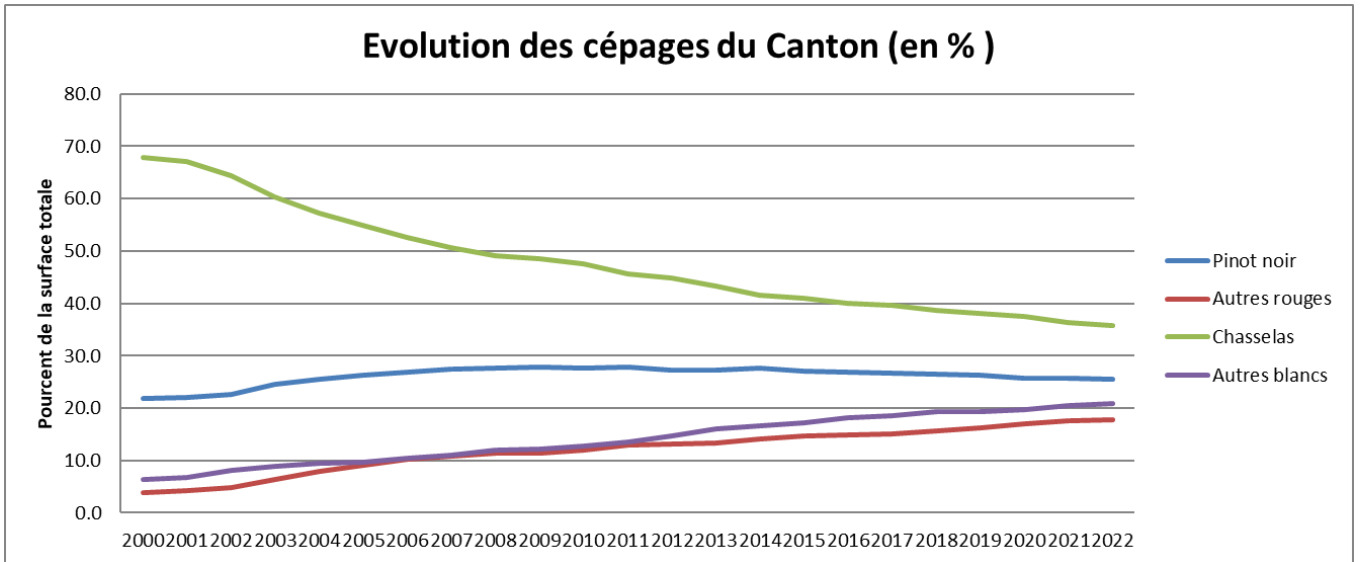
Région	Cépage	Total Kg 2021	Total Kg 2022	Variation Kg	Variation %	Moyenne Oec 2021	Moyenne Oec 2022	Variation moyenne Oec	Variation moyenne Oec %
Vully	Chasselas	218'646	396'034	177'388	44.79	73.50	75.33	2	2.43
Vully	Auxerrois	153	232	79	34.05	90.00	98.00	8	8.16
Vully	Chardonnay	11'257	12'123	866	7.14	91.46	91.28	-0	-0.20
Vully	Divona	1'665	2'555	890	34.83	95.98	97.68	2	1.74
Vully	Freiburger	15'089	33'166	18'077	54.50	102.25	96.56	-6	-5.89
Vully	Gewürztraminer	22'205	31'615	9'410	29.76	95.32	97.28	2	2.01
Vully	Pinot blanc	3'926	6'221	2'295	36.89	93.99	92.33	-2	-1.80
Vully	Pinot gris	31'114	52'847	21'733	41.12	96.75	95.64	-1	-1.16
Vully	Riesling	1'359	1'826	467	25.58	90.00	88.00	-2	-2.27
Vully	Riesling-Silvaner	1'148	1'708	560	32.79	88.12	82.49	-6	-6.83
Vully	Sauvignac (VB Cal. 6-04)	138	794	656	82.62	96.00	92.00	-4	-4.35
Vully	Sauvignon blanc	13'954	20'038	6'084	30.36	93.17	94.81	2	1.73
Vully	Savagnin blanc	350	714	364	50.98	95.00	96.39	1	1.44
Vully	Viognier	1'392	2'637	1'245	47.21	87.99	88.29	0	0.34
		322'396	562'510	240'114	42.69				
Vully	Pinot noir	122'327	203'392	81'065	39.86	94.67	96.60	2	2.00
Vully	Cabernet Dorsa	1'014	1'599	585	36.59	93.79	93.15	-1	-0.69
Vully	Cabernet-Sauvignon	1'842	2'605	763	29.29	92.18	92.11	-0	-0.08
Vully	Dakapo	265	614	349	56.84	83.00	85.00	2	2.35
Vully	Diolinoir	5'705	8'996	3'291	36.58	96.75	96.50	-0	-0.26
Vully	Divico	6'363	8'425	2'062	24.47	91.51	94.47	3	3.13
Vully	Dunkelfelder	217	1'219	1'002	82.20	85.00	81.21	-4	-4.67
Vully	Galotta	5'198	5'377	179	3.33	91.96	95.11	3	3.31
Vully	Gamaret	32'882	52'338	19'456	37.17	93.37	92.59	-1	-0.84
Vully	Gamay	7'183	9'319	2'136	22.92	95.11	92.30	-3	-3.04
Vully	Garanoir	18'787	34'344	15'557	45.30	89.70	90.80	1	1.21
Vully	Malbec	1'453	2'698	1'245	46.15	85.87	87.85	2	2.25
Vully	Mara	6'077	6'612	535	8.09	95.06	94.53	-1	-0.56
Vully	Merlot	6'926	12'896	5'970	46.29	97.81	95.53	-2	-2.39
Vully	Régent	959	1'072	113	10.54	90.00	96.30	6	6.54
Vully	Syrah	1'439	1'898	459	24.18	94.96	94.37	-1	-0.63
		218'637	353'404	134'767	38.13				
Total		541'033	915'914	374'881	40.93				

3.3 Evolution Cheyres

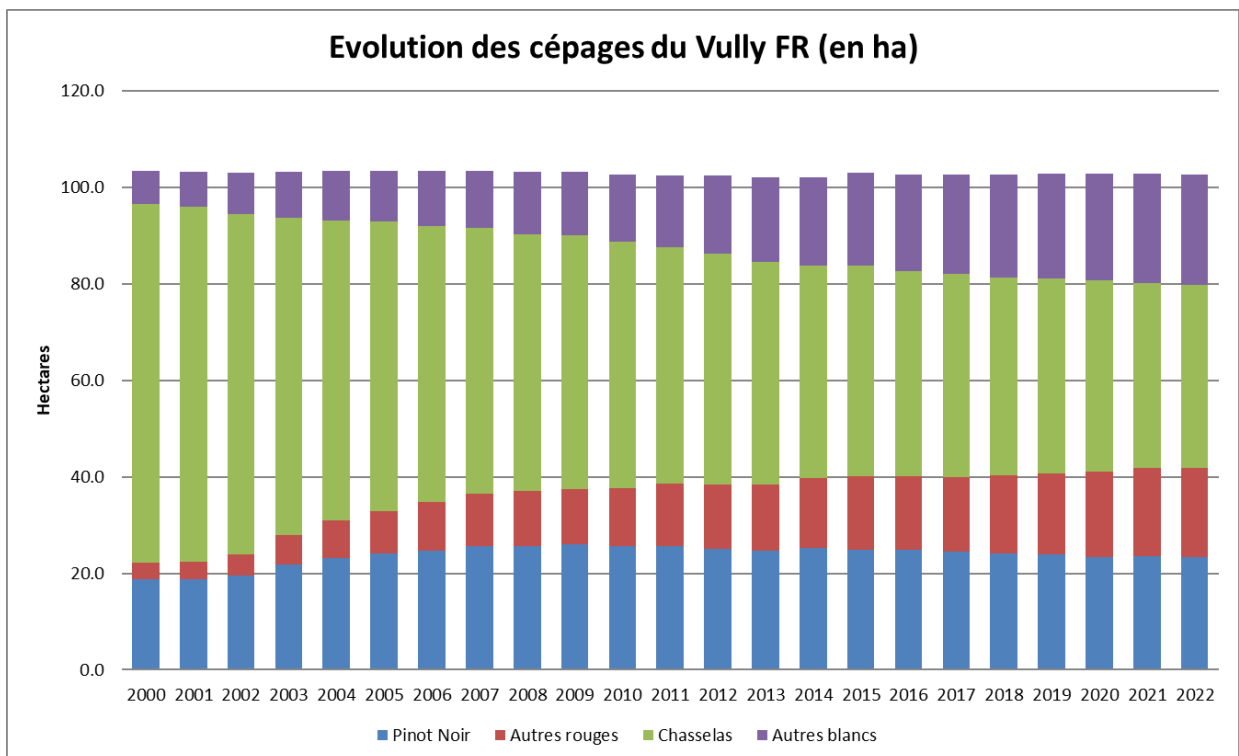
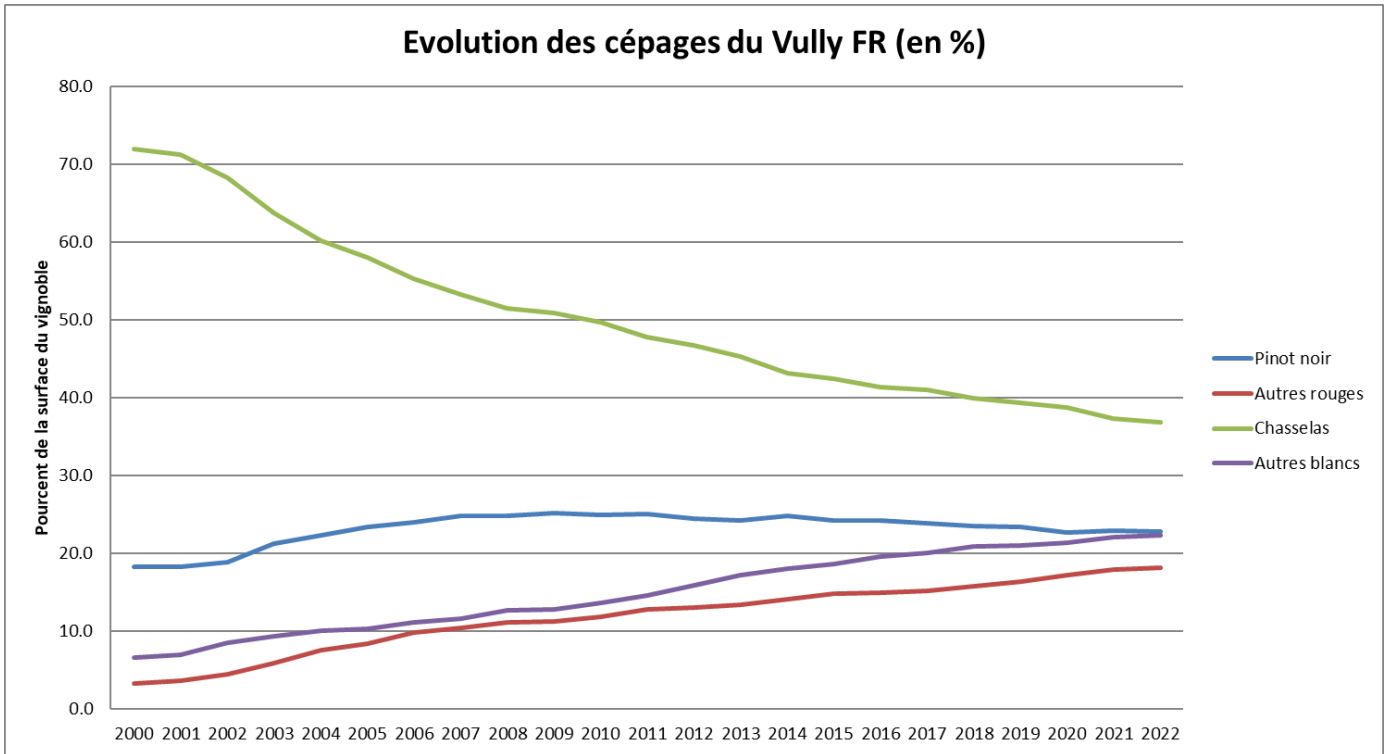
Région	Cépage	Total Kg 2021	Total Kg 2022	Variation Kg	Variation %	Moyenne Oec 2021	Moyenne Oec 2022	Variation moyenne Oec	Variation moyenne Oec %
Cheyres	Chasselas	14'973	42'006	27'033	64.36	75.03	73	-2	-2.44
Cheyres	Chardonnay	1'519	2'415	896	37.10	82.34	86	4	4.21
Cheyres	Pinot blanc	640	1'700	1'060	62.35	81.44	84	3	3.05
Cheyres	Pinot gris	2'091	5'391	3'300	61.21	83.60	82	-1	-1.55
Cheyres	Sauvignon blanc	90	250	160	64.00	82.00	92	10	10.87
		19'313	51'762	32'449	63				
Cheyres	Pinot noir	18'536	56'082	37'546	66.95	92.43	90	-3	-2.84
Cheyres	Diolinoir	445	730	285	39.04	88.00	88	0	0.00
Cheyres	Galotta	1'034	2'317	1'283	55.37	89.81	90	1	0.75
Cheyres	Gamaret	2'789	5'184	2'395	46.20	92.72	88	-5	-5.41
Cheyres	Garanoir	1'928	7'318	5'390	73.65	95.31	89	-6	-7.05
Cheyres	Mara	200	328	128	39.02	91.00	85	-6	-7.06
Cheyres	Merlot	688	1'009	321	31.81	91.00	85	-6	-7.06
		25'620	72'968	47'348	65				
Total		44'933	124'730	79'797	177.59				

4 Graphiques d'évolution des cépages

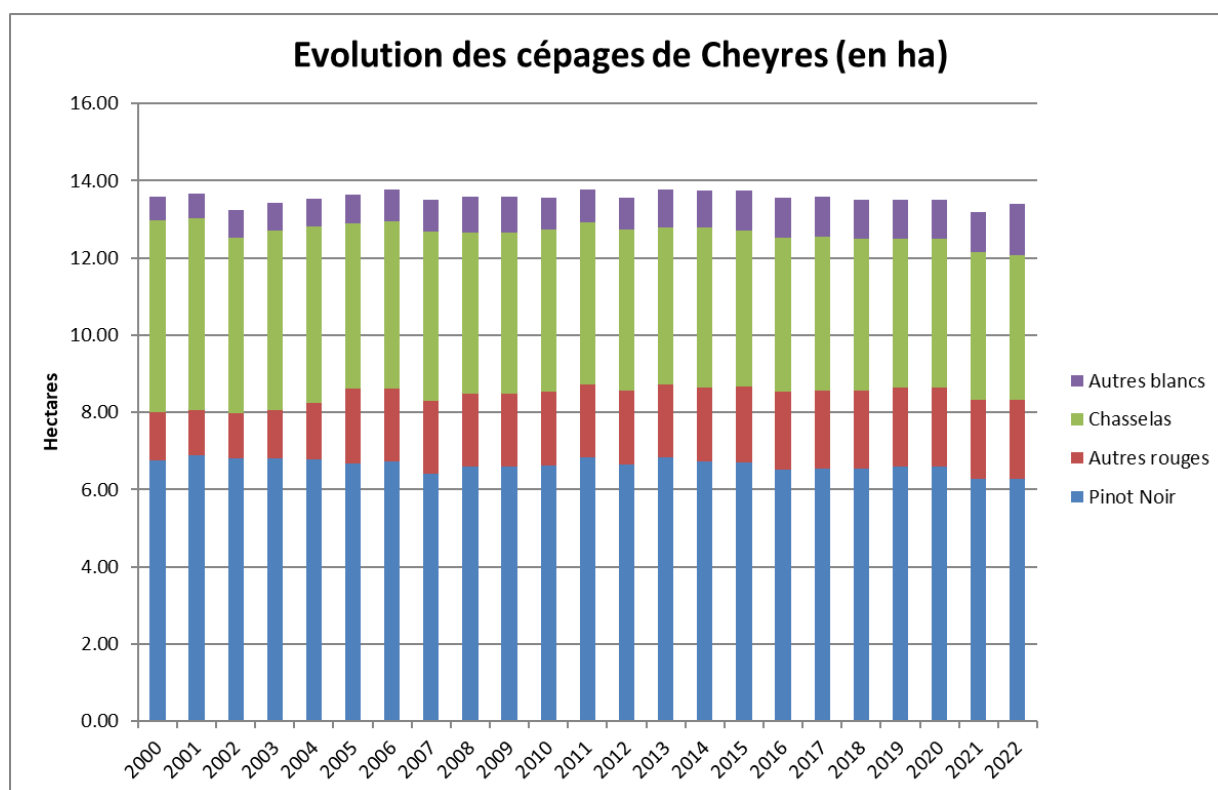
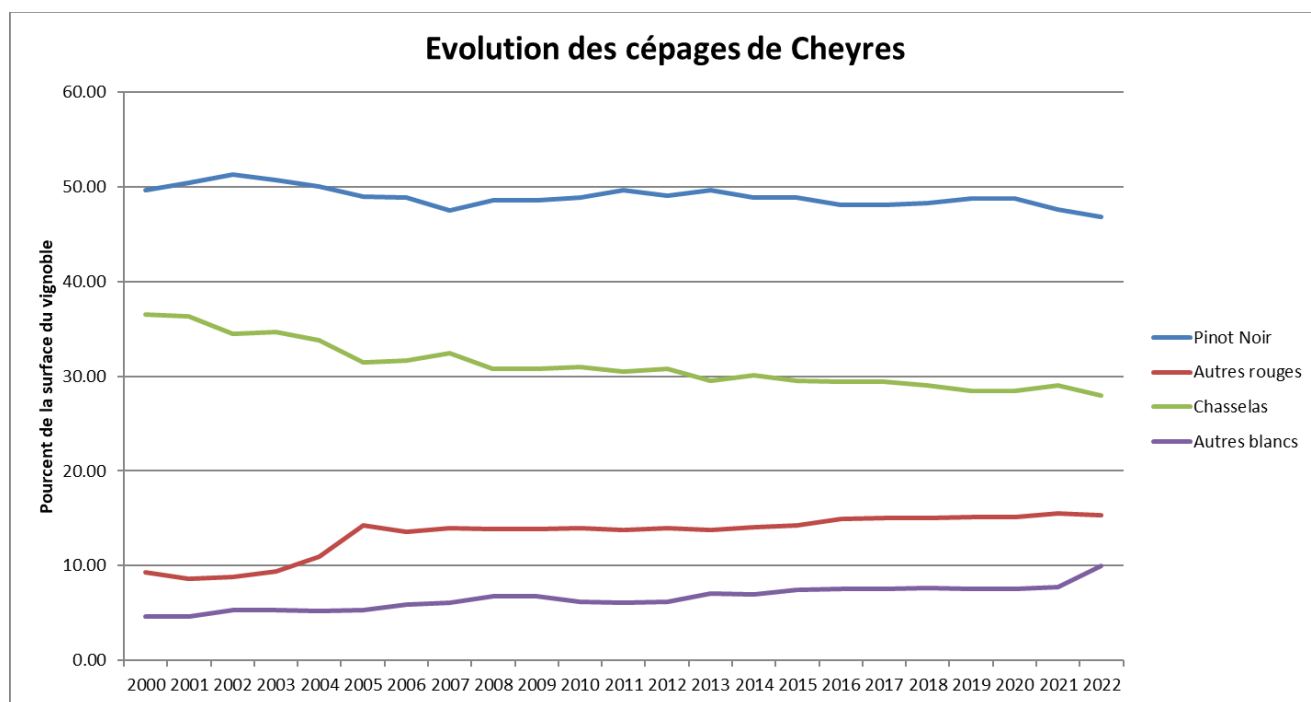
4.1 Graphiques cépages Fribourg



4.2 Graphiques cépages Vully FR



4.3 Graphiques cépages Cheyres



5 Graphique d'évolution des vendanges

5.1 Graphique vendanges Fribourg

