

# Hotellerie im Kanton Freiburg, Sommersaison 2018<sup>1</sup>

**269 505**  
Logiernächte in Hotelbetrieben  
-2,3% im Vergleich zum gleichen Zeitraum 2017

**102**  
Geöffnete Betriebe

**3 990**  
Verfügbare Betten

## Mittlere Aufenthaltsdauer in einem Hotel

1,6 Nächte  
1,9 Nächte

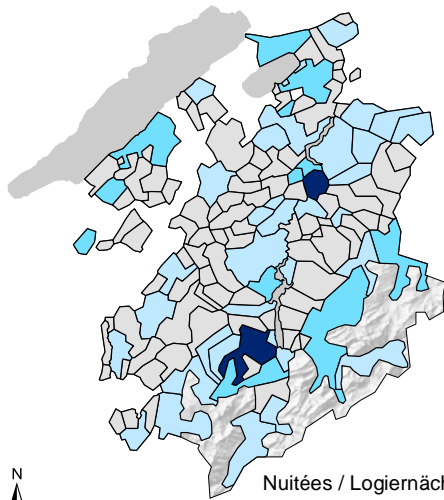
**36,7%**  
der Gäste kamen aus dem Ausland

## Hauptherkunftsländer der Gäste aus dem Ausland

Freiburg	Schweiz
19,8%	15,6%
18,6%	11,6%
11,3% <sup>3</sup>	11,0% <sup>3</sup>

**Beschäftigte<sup>2</sup> in der Beherbergung 2016**

1 004 (0,9%)  
62 551 (1,6%)



Nuitées / Logiernächte

- 27160 - 72804
- 12690 - 27159
- 5270 - 12689
- 1 - 5269
- 0

## Nettoausslastung

in % der Betten <sup>4</sup>	Veränderung in %-Punkte
37,6%	-0,1%
47,7%	+0,2%

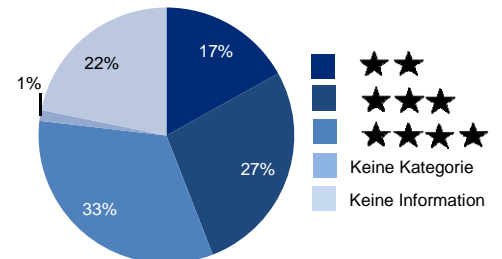
  

in % der Zimmer <sup>5</sup>	Veränderung in %-Punkte
49,6%	+0,2%
59,6%	+1,5%

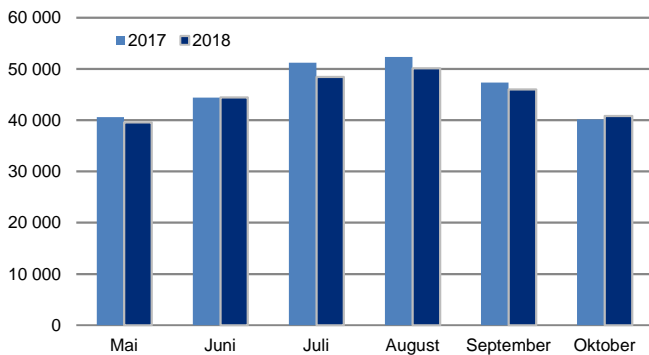
**5,8%**  
der Studenten der Tertiärstufe wurden 2017/2018 in der Hotellerie ausgebildet

davon sind **90,4%** Ausländer

## Logiernächte nach Sterne-Kategorie



## Logiernächte



## Immatrikulierte Boote im Kanton 2017

Neuenburgersee	2 768	Schwarzsee	53
Murtensee	1 069	Saane	5
Greyerzersee	752	Montsalvenssee	3
Schiffenensee	359	Übrige <sup>6</sup>	524

<sup>1</sup>Von Mai 2018 bis Oktober 2018

<sup>2</sup>Provisorische Zahlen, berechnet in Vollzeitäquivalenten (VZÄ)

<sup>3</sup>China ohne Hongkong

<sup>4,5</sup>Anzahl Logiernächte geteilt durch die gesamte Nettobettenkapazität der betreffenden Periode, in Prozenten ausgedrückt (die Nettobettenkapazität entspricht der Anzahl Betten eines Betriebes im Erhebungsmonat, multipliziert mit der Anzahl Öffnungstage dieses Betriebes in diesem Monat). Die Zimmerauslastung wird analog berechnet

<sup>6</sup>Am Wohnort abgestellte Boote