



# Le canton de Fribourg en chiffres

## Der Kanton Freiburg in Zahlen

—  
2020



ETAT DE FRIBOURG  
STAAT FREIBURG

Service de la statistique SStat  
Amt für Statistik StatA



BCF  
FKB



ECAB  
KGV

—  
Direction de l'économie et de l'emploi DEE  
Volkswirtschaftsdirektion VWD



ECAB  
KGV

# 2018

L'ECAB en quelques chiffres  
Die KGV in einigen Zahlen

Nombre de bâtiments assurés Anzahl versicherter Gebäude	<b>121'520</b>
Capital assuré en francs Versichertes Kapital in Franken	<b>91</b> milliards / Milliarden
Nombre d'estimations effectuées durant l'année Anzahl Schätzungen während des Jahres	<b>13'150</b>
Primes nettes encaissées en francs Bezogene Netto-Prämien in Franken	<b>38.7</b> millions / Millionen
Contribution à la prévention en francs Beitrag für die Prävention in Franken	<b>16.6</b> millions / Millionen
Incendies (montant des dommages en francs) Brände (Schadenssumme in Franken)	<b>12'807'621</b>
Éléments naturels (montant des dommages en francs) Elementarschäden (Schadenssumme in Franken)	<b>14'035'496</b>
<b>Total</b>	<b>26'843'117</b>

Sinistralité par rapport au capital assuré  
centimes par mille francs assurés  
Schadenquote i. Verhältnis z. versicherten Kapital  
Rappen pro tausend versicherte Franken

Incendies / Brände	<b>14,1</b>
Éléments naturels / Elementarschäden	<b>15,4</b>
Nombre de sinistres / Anzahl Schadenfälle 272 incendies / Brände 4'406 éléments naturels / Elementarschäden	<b>4'678</b>

Subventions et charges pour la prévention  
et la défense incendie en francs  
Subventionen für die Brandverhütung  
und -bekämpfung in Franken

**17,7**  
millions / Millionen

---

## Table des matières

---

1 Population	2
2 Espace et environnement	4
3 Vie active et rémunération du travail	6
4 Economie nationale	10
5 Prix	10
6 Industrie et services	12
7 Agriculture et sylviculture	14
8 Energie	16
9 Construction et logement	16
10 Tourisme	18
11 Transports et communications	20
12 Monnaie, banques, assurances	22
13 Protection sociale	22
14 Santé	24
15 Education et science	26
16 Culture, médias, emploi du temps, langues, religions	26
17 Politique	28
18 Administration et finances publiques	28
19 Droit et justice	30

---

## Inhaltsübersicht

---

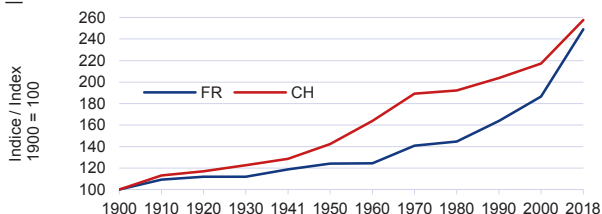
1. Bevölkerung	2
2. Raum und Umwelt	4
3. Arbeit und Erwerb	6
4. Volkswirtschaft	10
5. Preise	10
6. Industrie und Dienstleistungen	12
7. Land- und Forstwirtschaft	14
8. Energie	16
9. Bau- und Wohnungswesen	16
10. Tourismus	18
11. Verkehr und Nachrichtenwesen	20
12. Geld, Banken, Versicherungen	22
13. Soziale Sicherheit	22
14. Gesundheit	24
15. Bildung und Wissenschaft	26
16. Kultur, Medien, Zeitverwendung, Sprachen, Religionen	26
17. Politik	28
18. Öffentliche Verwaltung und Finanzen	28
19. Rechtspflege	30

---

# Population

	Suisse Schweiz	Canton Kanton	Broye Broye	Glâne Glâne
<b>Population résidante permanente (2018)</b>				
<b>Total</b>	<b>8 544 527</b>	<b>318 714</b>	<b>32 894</b>	<b>24 337</b>
Hommes	4 237 121	159 579	16 509	12 235
Femmes	4 307 406	159 135	16 385	12 102
Suisses	6 396 252	246 355	26 510	19 597
Etrangers	2 148 275	72 359	6 384	4 740
0-19 ans (%)	20,0	22,4	23,7	24,1
20-64 ans (%)	61,5	61,9	61,2	61,2
65 ans + plus (%)	18,5	15,7	15,1	14,7
<b>Mouvement de la population (2018)</b>				
Enfants nés vivants	87 851	3 546	374	260
Décès	67 088	2 058	199	155
Excédent des naissances	20 763	1 488	175	105
Solde migratoire	14 632	1 469	395	98
<b>Ménages privés (2018)</b>				
<b>Total</b>	<b>3 762 352</b>	<b>130 758</b>	<b>13 190</b>	<b>9 552</b>
<b>Capitale, chefs-lieux (2018)</b>				
Nom	Bern	Fribourg Freiburg	Estavayer	Romont
Pop. résidante permanente	133 883	38 365	9 716	5 280

## Evolution de la population Entwicklung der Bevölkerung

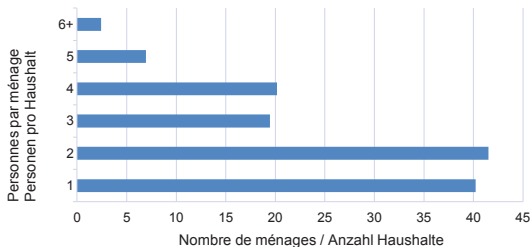


# Bevölkerung

Gruyère Greyerz	Sarine Saane	Lac See	Singine Sense	Veveyse Vivisbach	
<b>Ständige Wohnbevölkerung (2018)</b>					
<b>55 726</b>	<b>106 136</b>	<b>36 800</b>	<b>43 990</b>	<b>18 831</b>	<b>Total</b>
27 879	52 847	18 530	22 179	9 400	Männer
27 847	53 289	18 270	21 811	9 431	Frauen
40 780	76 399	28 998	39 054	15 017	Schweizer
14 946	29 737	7 802	4 936	3 814	Ausländer
22,9	22,2	21,5	19,8	24,4	0-19 Jahre (%)
61,9	62,5	62,2	61,3	61,9	20-64 Jahre (%)
15,2	15,3	16,3	18,9	13,7	65 Jahre + älter (%)
<b>Bevölkerungsbewegung (2018)</b>					
708	1 255	359	376	214	Lebendgeborene
355	707	238	279	125	Todesfälle
353	548	121	97	89	Geburtenüberschuss
829	-601	310	157	281	Wanderungssaldo
<b>Privathaushalte (2018)</b>					
<b>23 001</b>	<b>43 841</b>	<b>15 062</b>	<b>18 489</b>	<b>7 623</b>	<b>Total</b>
<b>Hauptstadt, Hauptorte (2018)</b>					
Bulle	Fribourg Freiburg	Murten Morat	Tafers	Châtel- St-Denis	Name
23 439	38 365	8 279	3 450	6 971	Ständige Wohnbev.

## Ménages privés, selon leur taille, en milliers, en 2018

Privathaushalte nach ihrer Grösse, in Tausend, 2018



# Espace et environnement

	Suisse Schweiz	Canton Kanton	Broye Broye	Glâne Glâne
<b>Superficie en km<sup>2</sup> (2013/18)<sup>1, r</sup></b>				
<b>Total</b>	<b>41 290,4</b>	<b>1 671,5</b>	<b>227,8</b>	<b>168,8</b>
Habitat et infrastructure	3 079,0	155,3	21,3	15,0
Agriculture (SAU)	14 816,6	922,7	111,1	119,2
Forêt, bois	12 930,5	454,7	37,7	33,8
Improductif	10 464,3	138,8	57,7	0,8

<sup>1</sup> Pour la Suisse, année 2004/09

## Densité de la population (1.1.2019)

Habitants par km <sup>2</sup>	207	191	191	144
-------------------------------	-----	-----	-----	-----

## Communes

Nombre, au 1.1.2019	2 212	136	19	19
---------------------	-------	-----	----	----

## Altitudes / Höhenlage

Point le plus élevé du canton: Vanil Noir

Höchster Punkt des Kantons: Vanil Noir 2 389 m

Point le plus bas du canton: rive du lac de Neuchâtel

Tiefster Punkt des Kantons: Ufer des Neuenburgersees 429 m

Commune à l'altitude la plus élevée: Jaun

Höchstgelegene Gemeinde: Jaun 1 004 m

Commune à l'altitude la plus basse: Mont-Vully, Muntelier

Tiefstgelegene Gemeinde: Mont-Vully, Muntelier 434 m

## Superficie des communes / Fläche der Gemeinden

La plus petite commune: Meyriez

Kleinste Gemeinde: Meyriez 0,34 km<sup>2</sup>

La plus grande commune: Val-de-Charmey

Grösste Gemeinde: Val-de-Charmey 112,11 km<sup>2</sup>

# Raum und Umwelt

Gruyère Greyerz	Sarine Saane	Lac See	Singine Sense	Veveyse Vivisbach	
					<b>Fläche in km<sup>2</sup> (2013/18)<sup>1</sup></b>
<b>498,3</b>	<b>217,7</b>	<b>159,1</b>	<b>265,4</b>	<b>134,4</b>	<b>Total</b>
29,2	36,4	19,4	23,6	10,4	Siedlung, Infrastruktur
237,7	122,9	92,0	164,2	75,6	Landwirtschaft (LN)
183,9	55,2	30,6	67,8	45,7	Wald
47,5	3,2	17,1	9,8	2,7	Unproduktiv

<sup>1</sup> Für die Schweiz Jahr 2004/09

					<b>Bevölkerungsdichte (1.1.2019)</b>
114	487	259	166	140	Einwohner pro km <sup>2</sup>
					<b>Gemeinden</b>
25	30	17	17	9	Anzahl, am 1.1.2019

## Météorologie / Meteorologie

(2018)

(Station Posieux / Messstation Posieux)

Température de l'air / Lufttemperatur

> moyenne annuelle / Jahresdurchschnitt 10,2°C

> maximum absolu / absolutes Maximum 32,2°C

> minimum absolu / absolutes Minimum -14,9°C

Précipitations durant l'année

Niederschlag, Jahressumme 778 mm

Nombre de jours avec des précipitations (>0,3 mm)

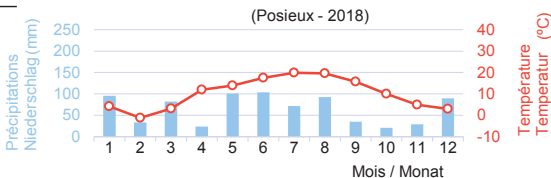
Anzahl Tage mit Niederschlag (>0,3 mm) 132 jours/Tage

## Précipitations et température de l'air

(Moyenne mensuelle)

Niederschlag und Lufttemperatur

(monatlicher Durchschnitt)



# Vie active et rémunération du travail

	Suisse Schweiz	Canton Kanton	Broye Broye	Glâne Glane
<b>Emplois (2017)</b>				
recensés au lieu de travail, chiffres provisoires				
<b>Total</b>	<b>5 180 170</b>	<b>153 309</b>	<b>11 029</b>	<b>8 711</b>
<b>Secteur primaire</b>	<b>162 905</b>	<b>8 769</b>	<b>1 163</b>	<b>1 284</b>
<b>Secteur secondaire</b>	<b>1 078 704</b>	<b>37 791</b>	<b>3 473</b>	<b>2 659</b>
Industries extractives	4 816	152	10	3
Industrie manufacturière	668 912	22 362	2 132	1 602
Electricité, gaz, vapeur	28 680	630	-	-
Eau, assainissement, déchets	19 200	747	48	15
Construction	357 096	13 900	1 283	1 039
<b>Secteur tertiaire</b>	<b>3 938 561</b>	<b>106 749</b>	<b>6 393</b>	<b>4 768</b>
Commerce, réparation	625 374	19 234	1 250	937
Transports et entreposage	243 762	5 168	793	256
Hébergement et restauration	254 394	6 788	395	243
Information et communication	172 674	2 738	76	41
Activités financières, d'assurance	244 711	3 724	127	85
Activités immobilières	70 506	1 582	94	50
Activités spécial., scient., techn.	437 223	9 415	515	359
Services administratifs, de soutien	334 640	8 478	530	159
Administration publique	194 417	7 185	311	432
Enseignement	367 942	13 185	609	712
Santé humaine et action sociale	717 502	21 215	1 215	1 151
Arts, spectacles, activités récréat.	100 654	2 666	126	78
Autres activités de services	174 762	5 371	352	265



# Arbeit und Erwerb

Gruyère Greyerz	Sarine Saane	Lac See	Singine Sense	Veveyse Vivisbach	
<b>Beschäftigte (2017)</b>					
an der Arbeitsstätte erhoben, provisorische Zahlen					
<b>26 944</b>	<b>68 157</b>	<b>15 828</b>	<b>16 203</b>	<b>6 437</b>	<b>Total</b>
<b>1 303</b>	<b>1 175</b>	<b>1 606</b>	<b>1 710</b>	<b>528</b>	<b>Primärer Sektor</b>
<b>9 060</b>	<b>10 411</b>	<b>5 308</b>	<b>4 732</b>	<b>2 148</b>	<b>Sekundärer Sektor</b>
53	59	3	24	-	Bergbau, Steine, Erden
5 603	4 945	4 036	2 757	1 287	Verarbeitendes Gewerbe
317	188	80	45	-	Energieversorgung
88	294	177	110	15	Wasser, Abwasser, Abfall
2 999	4 925	1 012	1 796	846	Baugewerbe
<b>16 581</b>	<b>56 571</b>	<b>8 914</b>	<b>9 761</b>	<b>3 761</b>	<b>Tertiärer Sektor</b>
2 919	8 974	2 241	2 101	812	Handel, Reparatur
686	2 168	650	464	151	Verkehr und Lagerei
1 807	2 652	705	702	284	Gastgewerbe
237	1 809	110	414	51	Information, Kommunik.
645	2 259	195	326	87	Finanz-, Vers.-dienstleist.
264	905	104	92	73	Grundstücks-, Wohn.-wesen
1 291	5 221	824	825	380	Freib., wiss. -techn. Dienstl.
1 809	4 696	449	549	286	Sonst. wirtschaftl. Dienstl.
512	5 137	376	282	135	Öffentliche Verwaltung
1 371	8 657	701	745	390	Erziehung und Unterricht
3 836	10 117	1 856	2 314	726	Gesundheits-, Sozialwesen
363	1 527	262	237	73	Kunst, Unterh., Erholung
841	2 449	441	710	313	Sonstige Dienstleistungen

# Vie active et rémunération du travail

	Suisse Schweiz	Canton Kanton	Broye Broye	Glâne Glâne
<b>Personnes actives (2017, relevé par échantillon)</b> (relevées au lieu de résidence)				
<b>En tout</b>	<b>4 658 400</b>	<b>176 100</b>	<b>17 500</b>	<b>13 600</b>
Hommes suisses	1 775 600	68 100	7 500	5 600
Femmes suisses	1 626 500	63 500	6 000	4 800
Hommes étrangers	722 300	25 100	2 400	1 600
Femmes étrangères	534 000	19 400	(1 600)	(1 600)

## Personnes actives occupées (2017, relevé par échantillon)

(relevées au lieu de résidence)

<b>En tout</b>	<b>4 431 000</b>	<b>166 900</b>	<b>16 600</b>	<b>13 000</b>
A plein temps	2 869 700	104 700	10 700	7 700
A temps partiel	1 395 400	54 500	4 900	4 400
Apprentis	165 900	7 700	(1 000)	(900)

## Chômage (septembre 2019)

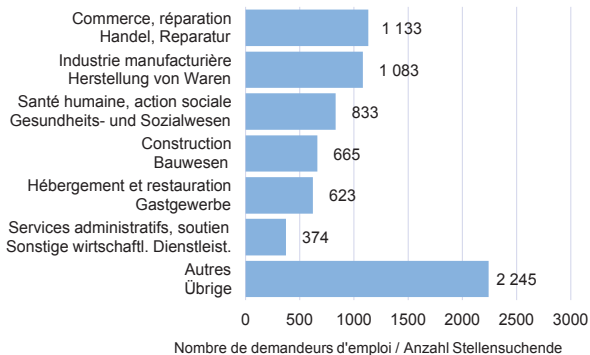
Chômeurs inscrits	99 098	3 914	321	361
Taux de chômage (%)	2,1	2,3	1,8	2,7
Demandeurs d'emploi inscrits	171 423	6 956	631	577

## Demandeurs d'emploi

Stellensuchende

(Septembre 2019)

(September 2019)



# Arbeit und Erwerb

Gruyère Greyerz	Sarine Saane	Lac See	Singine Sense	Veveyse Vivisbach	
--------------------	-----------------	------------	------------------	----------------------	--

## Erwerbspersonen (2017, Stichprobenerhebung)

(am Wohnort erhoben)

29 900	57 400	21 700	24 800	11 200	Insgesamt
10 700	19 600	8 700	11 400	4 600	Schweizer Männer
10 400	19 600	8 300	10 400	4 000	Schweizer Frauen
4 700	10 500	2 600	1 800	(1 500)	Ausländer Männer
4 100	7 700	2 100	(1 200)	(1 100)	Ausländer Frauen

## Erwerbstätige (2017, Stichprobenerhebung)

(am Wohnort erhoben)

28 500	53 300	21 100	23 900	10 500	Insgesamt
18 200	33 600	12 800	14 900	6 800	Vollzeit
9 100	17 500	7 200	8 100	3 300	Teilzeit
(1 200)	2 200	(1 100)	(900)	(400)	Lehrlinge

## Arbeitslosigkeit (September 2019)

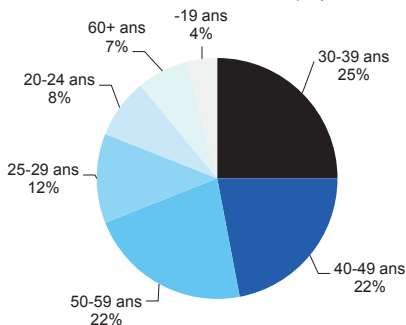
727	1 600	334	283	288	Eingeschrieb. Arbeitslose
2,4	2,8	1,6	1,1	2,9	Arbeitslosenquote (%)
1 143	3 100	539	520	446	Eingeschrieb. Stellensuch.

## Age des demandeurs d'emploi

Alter der Stellensuchenden

(September 2019)

(September 2019)



# Economie nationale

<b>Produit intérieur brut</b> (2018, nominal, estimation du Créa)	<b>CH</b>
<b>Bruttoinlandprodukt</b> (2018, nominal, Schätzung des Créa)	
PIB, en millions de francs / BIP, in Millionen Franken	689 545
PIB, en francs par habitant / BIP, in Franken pro Einwohner	80 986

## Prix

### Indice suisse des prix à la consommation (Déc. 2015 = 100)

	2010	2011	2012	2013	2014
Janvier	102,1	102,4	101,6	101,3	101,4
Février	102,3	102,8	101,9	101,6	101,5
Mars	102,4	103,4	102,5	101,8	101,8
Avril	103,3	103,6	102,5	101,9	101,9
Mai	103,2	103,6	102,5	102,0	102,2
Juin	102,7	103,3	102,2	102,1	102,1
Juillet	102,0	102,5	101,7	101,7	101,8
Août	102,0	102,2	101,7	101,7	101,7
Septembre	101,9	102,4	102,0	102,0	101,9
Octobre	102,5	102,4	102,1	101,9	101,9
Novembre	102,7	102,2	101,8	101,9	101,8
Décembre	102,8	102,0	101,6	101,7	101,3
Moyenne annuelle	102,5	102,7	102,0	101,8	101,8

### Indice des coûts de la construction de logements de la Ville de Zurich

(Valeur d'avril, base avril 2010 = 100)

	2010	2011	2012	2013	2014
Indice en points	100,0	101,7	102,4	101,8	102,3
Prix du m <sup>3</sup> SIA, en francs	655,9	667,4	672,5	667,0	670,6

# Volkswirtschaft

<b>Produit intérieur brut</b> (2018, nominal, estimation du Créa)	<b>FR</b>
<b>Bruttoinlandprodukt</b> (2018, nominal, Schätzung des Créa)	
PIB, en millions de francs / BIP, in Millionen Franken	19 155
PIB, en francs par habitant / BIP, in Franken pro Einwohner	60 446

## Preise

### Landesindex der Konsumentenpreise

(Dez. 2015 = 100)

2015	2016	2017	2018	2019	
100,9	99,6	100,0	100,7	101,3	Januar
100,6	99,8	100,4	101,1	101,7	Februar
101,0	100,1	100,7	101,5	102,2	März
100,8	100,4	100,9	101,7	102,4	April
101,0	100,6	101,0	102,1	102,7	Mai
101,1	100,7	100,9	102,1	102,7	Juni
100,5	100,3	100,6	101,8	102,1	Juli
100,3	100,2	100,6	101,8	102,1	August
100,4	100,2	100,9	101,9	102,0	September
100,5	100,3	100,9	102,1	101,8	Oktober
100,4	100,1	100,9	101,8	...	November
100,0	100,0	100,8	101,5	...	Dezember
100,6	100,2	100,7	101,7	...	Jahresmittel

### Wohnbaukostenindex der Stadt Zürich

(Wert im April, Basis April 2010 = 100)

2015	2016	2017	2018	2019	
101,0	99,2	99,2	99,4	100,3	Index in Punkten
662,4	647,9	647,8	...	...	Preis pro SIA-m <sup>3</sup> , in Franken

# Industrie et services

## Importations et exportations du canton de Fribourg

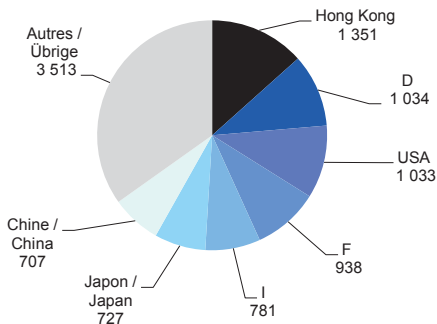
(2018)

Selon la nature des marchandises, en millions de francs

	Import
<b>Total</b>	<b>5 624</b>
Produits de l'agriculture, de la sylviculture et de la pêche	865
Produits énergétiques	7
Textiles, habillement, chaussures	238
Papier et produits des arts graphiques	151
Cuirs, caoutchouc, matières plastiques	212
Produits des industries chimiques et connexes	693
Pierres et terres	78
Métaux	344
Machines, appareils, électronique	831
Véhicules	129
Instruments de précision, horlogerie et bijouterie	1 915
Articles d'aménagement intérieur, jouets	134
Métaux précieux et pierres gemmes	25
Objets d'art et antiquités	2

## Destination des exportations, en millions de francs, en 2018

Bestimmung der Ausfuhren, in Millionen Franken 2018



# Industrie und Dienstleistungen

## Einfuhren und Ausfuhren des Kantons Freiburg

(2018)

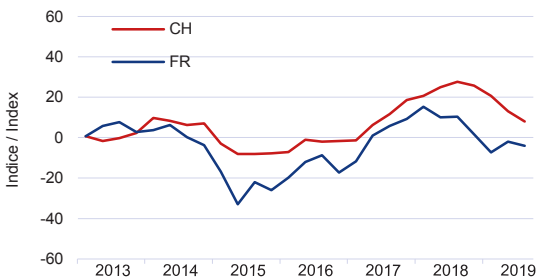
Nach Warenart, in Millionen Franken

### Export

10 084	Total
459	Land- und forstwirtschaftliche Produkte, Fischerei
0	Energieträger
81	Textilien, Bekleidung, Schuhe
39	Papier und grafische Erzeugnisse
163	Leder, Kautschuk, Kunststoffe
1 054	Chemikalien und verwandte Erzeugnisse
31	Steine und Erden
227	Metalle
1 099	Maschinen, Apparate, Elektronik
19	Fahrzeuge
6 455	Präzisionsinstrumente, Uhren, Bijouterie
32	Wohnungseinrichtungen, Spielzeuge
420	Edelmetalle und -steine
5	Kunstgegenstände und Antiquitäten

## Situation des affaires dans l'industrie

Geschäftsgang in der Industrie



# Agriculture et sylviculture

	Suisse Schweiz	Canton Kanton	Broye Broye	Glâne Glane
<b>Exploitations agricoles (2018)</b>				
<b>Total</b>	<b>50 852</b>	<b>2 762</b>	<b>350</b>	<b>461</b>

## Surface agricole utile, en ha (2018) (alpages non compris)

<b>Total</b>	<b>1 044 976</b>	<b>75 033</b>	<b>10 741</b>	<b>11 911</b>
Terres ouvertes	275 439	23 752	6 797	2 382
Prairies artificielles	122 700	12 003	1 382	2 784
Prairies naturelles	607 534	38 332	2 391	6 615
Vignes	13 462	120	12	-
Cultures fruitières	7 090	48	13	4
Autres cultures pérennes	3 665	150	35	35
Cultures sous abri	761	27	1	0
Autres surfaces agricoles utiles	14 325	601	110	91

## Exploitations par classe de surface productive (2018)

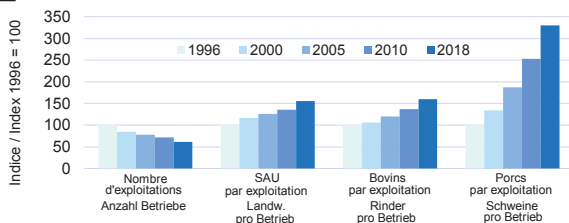
0,00 - 2,99 ha	5 342	303	33	49
3,00 - 9,99 ha	9 271	254	18	35
10,00 - 19,99 ha	14 873	541	53	91
20,00 ha et plus	21 366	1 664	246	286

## Cheptel (2018)

Unités de gros bétail (UGB)	1 309 507	105 660	10 321	20 147
Bétail bovin	1 543 345	130 687	11 884	25 172
Porcs	1 417 549	72 272	5 727	15 832

## Evolution de quelques indicateurs agricoles

Entwicklung von einigen Landwirtschaftsindikatoren





# Land- und Forstwirtschaft

Gruyère Greizerz	Sarine Saane	Lac See	Singine Sense	Veveyse Vivisbach	
<b>410</b>	<b>392</b>	<b>354</b>	<b>603</b>	<b>192</b>	<b>Landwirtschaftsbetriebe (2018) Total</b>
<b>11 865</b>	<b>12 391</b>	<b>8 648</b>	<b>13 710</b>	<b>5 767</b>	<b>Landwirtschaftliche Nutzfläche in ha (2018) (ohne Sömmerungsweiden) Total</b>
543	3 775	5 136	4 777	342	Offenes Ackerland
667	3 015	1 277	2 561	317	Kunstpiesen
10 593	5 488	1 950	6 222	5 073	Naturpiesen
1	-	107	-	-	Rebland
-	7	20	4	0	Obstanlagen
1	2	45	32	0	Andere Dauerkulturen
0	2	23	1	-	Geschützter Anbau
60	102	90	113	35	Andere landw. Nutzflächen
					<b>Betriebe nach Kulturfläche (2018)</b>
43	52	51	63	12	0,00 - 2,99 ha
47	32	23	87	12	3,00 - 9,99 ha
71	54	82	157	33	10,00 - 19,99 ha
249	254	198	296	135	20,00 ha und mehr
					<b>Nutztierbestand (2018)</b>
19 639	18 363	8 493	19 928	8 769	Grossvieheinheiten (GVE)
25 445	23 976	9 764	21 717	12 729	Rindvieh
10 738	11 046	7 092	20 474	1 363	Schweine

## Production de lait / Milchproduktion (2017/18)

—	
Nombre de producteurs Anzahl Produzenten	1 429
Quantité de lait livré, en tonnes Abgelieferte Milchmenge in Tonnen	331 995
Quantité moyenne de lait par producteur, en tonnes Durchschnittliche Milchmenge pro Produzent in Tonnen	232,3

# Energie

## Energie électrique / Elektrische Energie

	2016 <sup>r</sup>	2017	2018
Longueur des lignes électriques, en km	9 613	9 733	9 841
Länge des Stromnetzes, in km			
Production, en GWh / Erzeugung, in GWh	858	649	756
Consommation, en GWh / Verbrauch, in GWh	1 846	1 842	1 784 <sup>p</sup>

## Gaz naturel / Erdgas

	2016 <sup>r</sup>	2017	2018
Longueur du réseau, y c. gazoducs, en km	590	746	751
Länge des Netzes, inkl. Gasfernleitungen, in km			
Consommation, en GWh / Verbrauch, in GWh	941	932	909

# Construction et logement

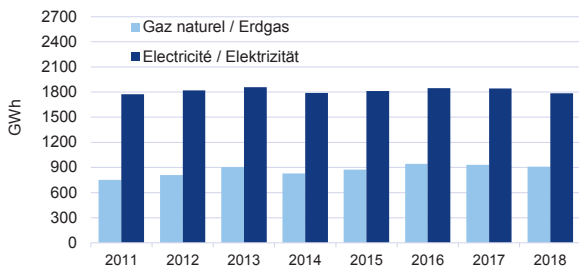
	Suisse Schweiz	Canton Kanton	Broye Broye	Glâne Glane
<b>Parc de logements (2018)</b>	<b>4 528 902</b>	<b>151 237</b>	<b>15 555</b>	<b>10 850</b>
<b>Investissements dans la construction (2017)</b> (en millions de francs)				
<b>Total</b>	<b>61 336</b>	<b>2 161<sup>1</sup></b>	<b>230</b>	<b>194</b>
Secteur public	16 538	393 <sup>1</sup>	25	20
Secteur privé	44 798	1 768 <sup>1</sup>	205	174
<b>Production de logements dans les nouvelles constructions (2018)<sup>p</sup></b>				
Nombre	...	2 789	300	224
<b>Constructions autorisées (2018)<sup>p</sup></b>				
Nombre	...	3 673 <sup>1</sup>	473	335
Valeur en millions de francs	...	2 348 <sup>1</sup>	230	216

<sup>1</sup> Les éventuelles différences entre le total général et la somme des nombres

<sup>1</sup> Allfällige Unterschiede zwischen Gesamtsumme und addierten Einzelwerten sind

## Consommation d'énergie électrique et de gaz naturel

Strom- und Erdgasverbrauch



## Bau- und Wohnungswesen

Gruyère Greyerz	Sarine Saane	Lac See	Singine Sense	Veveyse Vivisbach	
<b>27 277</b>	<b>51 099</b>	<b>17 085</b>	<b>20 629</b>	<b>8 742</b>	<b>Wohnungs- bestand (2018)</b>
<b>399</b>	<b>677</b>	<b>211</b>	<b>260</b>	<b>122</b>	<b>Bauinvestitionen (2017)</b> (in Millionen Franken)
49	149	28	36	22	öffentlicher Sektor
350	528	183	224	100	privater Sektor
798	608	322	360	177	<b>Wohnungsproduktion in Neubauten (2018)<sup>P</sup></b> Anzahl
716	1 015	358	501	272	<b>Bewilligte Bauten (2018)<sup>P</sup></b> Anzahl
638	514	282	205	262	Wert in Millionen Franken

sont dues aux cas non répartissables par district

auf Fälle zurückzuführen, die den Bezirken nicht zuteilbar sind

# Tourisme

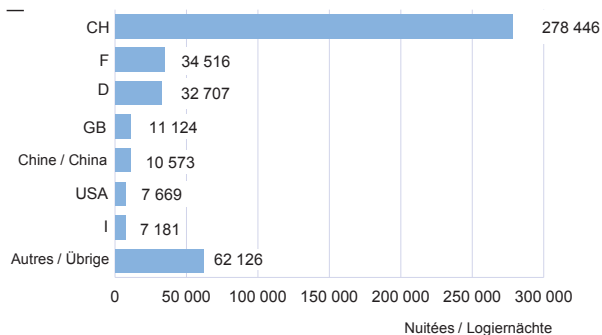
	Suisse Schweiz	Canton Kanton	Broye Broye	Glâne Glâne
<b>Etablissements hôteliers et de cure (2018)</b>				
Nombre	4 275	101	6	5
Lits disponibles	251 679	3 974	313	106
Taux d'occupation net des lits (%)	45	32	29	9
Nuitées	38 806 777	444 342	32 352	3 342

## Nuitées dans la parahôtellerie (2018)

Chalets, logements de vacances	...	42 670	3 641	317
Campings	...	384 661	152 665	1 115
Colonies de vacances	...	165 138	8 463	789

## Provenance des hôtes, en 2018

Herkunft der Gäste 2018



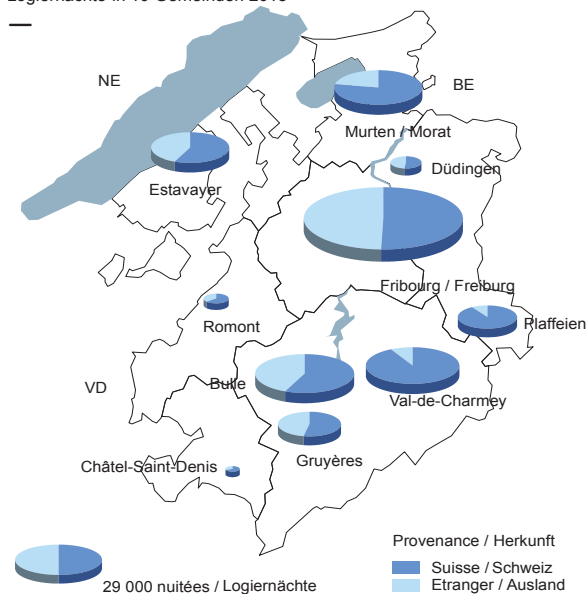
# Tourismus

Gruyère Greyerz	Sarine Saane	Lac See	Singine Sense	Veveyse Vivisbach	
					<b>Hotel- und Kurbetriebe (2018)</b>
30	19	20	16	5	Anzahl
1 247	1 231	570	467	40	Verfügbare Gastbetten
32	39	31	20	10	Nettobettenauslastung (%)
139 582	174 472	60 822	32 389	1 383	Logiernächte

<b>Logiernächte in der Parahotellerie (2018)</b>					
24 666	1 240	3 007	6 155	3 644	Ferienhäuser, -wohnungen
52 995	7 800	107 525	41 441	21 120	Campings
99 838	11 774	1 702	26 340	16 232	Ferienkolonien

## Nuitées dans 10 communes, en 2018

Logiernächte in 10 Gemeinden 2018



# Transports et communications

## Infrastructure / Infrastruktur

(2018)

Longueur du réseau ferroviaire  
Länge des Eisenbahnnetzes 232 km

Longueur du réseau routier<sup>1</sup>  
Länge des Strassennetzes<sup>1</sup> 4 650 km

Longueur du réseau de transport public routier  
Länge des Strassennetzes der öffentlichen Verkehrsmittel 1 187 km

<sup>1</sup>Dernier chiffre connu: 2011 / Letzte bekannte Zahl: 2011

	Suisse Schweiz	Canton Kanton	Broye Broye	Glâne Glane
<b>Longueur des routes, en km (2018)</b>				
Routes nationales <sup>1</sup>	1 859	84	12	-
Routes cantonales <sup>1</sup>	17 816	636	102	79
Routes communales <sup>e, 2</sup>	51 880	3 926	696	418

<sup>1</sup>Chiffres provisoires pour la Suisse

<sup>2</sup>Derniers chiffres connus: 1984 (Suisse) et 2011 (canton et districts)

## Voitures de tourisme (2018)

Voitures de tourisme 4 602 688 187 839 21 030 15 366  
pour 1000 habitants 543 596 652 639

## Accidents de la circulation routière (2018)

Total	54 378	1 088	91	81
dont mortels	228	8	1	-
dont avec blessés	17 805	549	39	43

# Verkehr und Nachrichtenwesen

## Trafic aérien / Flugverkehr

(2018)

Nombre de mouvements / Anzahl Bewegungen

	Bellechasse	Ecuwillens	Gruyères
Trafic commercial			
Gewerbmässiger Verkehr	-	-	1 162
Trafic non commercial			
Nichtgewerbmässiger Verkehr	3 256	17 910	12 143

Gruyère Greyerz	Sarine Saane	Lac See	Singine Sense	Veveyse Vivisbach	
					<b>Strassenlänge, in km (2018)</b>
17	16	10	17	12	Nationalstrassen <sup>1</sup>
109	122	60	114	50	Kantonsstrassen <sup>1</sup>
683	597	620	681	231	Gemeindestrassen <sup>e, 2</sup>

<sup>1</sup>Provisorische Zahlen für die Schweiz

<sup>2</sup>Letzte bekannte Zahlen: 1984 (Schweiz) und 2011 (Kanton und Bezirke)

## Personenwagen (2018)

33 595	55 963	22 839	27 078	11 968	Personenwagen
617	528	629	620	651	pro 1000 Einwohner

## Strassenverkehrsunfälle (2018)

<b>207</b>	<b>367</b>	<b>140</b>	<b>135</b>	<b>67</b>	<b>Total</b>
4	1	-	2	-	davon tödliche
103	172	83	74	35	davon mit Verletzten

## Monnaie, banques, assurances

Comptoirs bancaires / Bankniederlassungen	(2017)	(2018)
<b>Total</b>	<b>110</b>	<b>109</b>
Banques cantonales Kantonalbanken	27	27
Grandes banques Grossbanken	15	14
Banques régionales, caisses d'épargne Regionalbanken, Sparkassen	9	9
Banques Raiffeisen Raiffeisenbanken	49	49
Autres banques Übrige Banken	10	10
<b>Sièges / Sitze</b>	<b>2</b>	<b>2</b>
Banques cantonales Kantonalbanken	1	1
Banques régionales et caisses d'épargne Regionalbanken und Sparkassen	1	1
<b>Filiales / Filialen</b>	<b>108</b>	<b>107</b>
Banques cantonales Kantonalbanken	26	26
Grandes banques Grossbanken	15	14
Banques régionales, caisses d'épargne Regionalbanken, Sparkassen	8	8
Banques Raiffeisen Raiffeisenbanken	49	49
Autres banques Übrige Banken	10	10
Habitants par comptoir Einwohner pro Niederlassung	4 478	2 907

## Protection sociale

AVS - Nombre de bénéficiaires / AHV - Anzahl Bezüger	(2018)
Rentes ordinaires et extraordinaires Ordentliche und ausserordentliche Renten	54 317
Allocations pour impotents Hilflosenentschädigungen	2 111
Prestations complémentaires Ergänzungsleistungen	7 895



# Geld, Banken, Versicherungen

## Epargne bancaire / Banksparanlagen (2018)

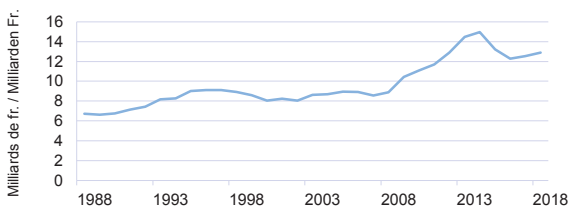
en millions de francs / in Millionen Franken	12 878
en francs par habitant / in Franken pro Einwohner	40 643

## Créances hypothécaires / Hypothekarforderungen (2018)

en millions de francs / in Millionen Franken	34 699
en francs par habitant / in Franken pro Einwohner	109 509

## Epargne et placements dans les banques du canton

Spartätigkeit und Anlagen bei Banken im Kanton



# Soziale Sicherheit

## AI - Nombre de bénéficiaires / IV - Anzahl Bezüger (2018)

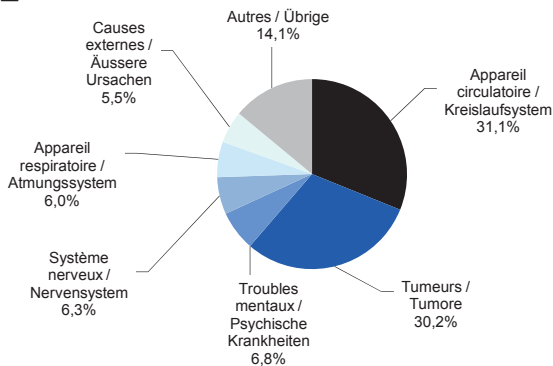
Rentes ordinaires et extraordinaires Ordentliche und ausserordentliche Renten	10 665
Allocations pour impotents Hilflosenentschädigungen	1 424
Prestations complémentaires Ergänzungsleistungen	3 907

# Santé

	Suisse Schweiz	Canton Kanton	Broye Broye	Glâne Glâne
<b>Médecins-dentistes (2018)</b>				
Médecins-dentistes	4 337	240	18	9
Habitants par médecin-dentiste	1 970	1 328	1 827	2 704
<b>Etablissements hospitaliers (2017)</b>				
Séjours	1 468 245	33 904	2 454	-
<b>Lits dans les homes pour personnes âgées (2018)</b>				
Homes simples	...	156	-	-
Homes médicalisés	...	2 569	209	206

## Causes de décès, en 2016

Todesursachen 2016



# Gesundheit

Gruyère Greyerz	Sarine Saane	Lac See	Singine Sense	Veveyse Vivisbach	
					<b>Zahnärzte (2018)</b>
54	96	21	29	13	Zahnärzte
1 032	1 106	1 752	1 517	1 449	Einw. pro Zahnarzt
					<b>Krankenhäuser (2017)</b>
6 094	22 525	876	1 955	-	Aufenthalte
					<b>Betten in Alters- und Pflegeheimen (2018)</b>
46	92	18	-	-	Altersheime
490	881	259	375	149	Pflegeheime

## Médecins en exercice, par discipline principale (2018) Berufstätige Ärzte nach Hauptfachgebiet

<b>Total</b>	<b>889</b>
Médecine interne générale / Allgemeine Innere Medizin	209
Psychiatrie et psychothérapie / Psychiatrie und Psychotherapie	77
Pédiatrie / Kinder- und Jugendmedizin	44
Gynécologie et obstétrique / Gynäkologie und Geburtshilfe	43
Anesthésiologie / Anästhesiologie	38
Chirurgie orthopédique / Orthopädische Chirurgie	33
Chirurgie / Chirurgie	26
Radiologie / Radiologie	22
Ophtalmologie / Ophtalmologie	21
Cardiologie / Kardiologie	19
Psychiatrie d'enfant / Kinder- und Jugendpsychiatrie	17
Oto-rhino-laryngologie / ORL	16
Medecine intensive / Intensivmedizin	15
Oncologie médicale / Medizinische Onkologie	12
Dermatologie et vénéréologie / Dermatologie und Venerologie	11
Autres disciplines / Übrige Fachgebiete	92
Sans discipline principale / Ohne Hauptfachgebiet	140
Médecin praticien / Praktischer Arzt	54
<b>Habitants par médecin en exercice (2018)</b>	<b>(2018)</b>
<b>Einwohner pro berufstätigen Arzt</b>	<b>359</b>

## Education et science

	Suisse Schweiz	Canton Kanton	Broye Broye	Glâne Glane
<b>Elèves, selon le lieu d'école (2017/18)</b>				
<b>Total</b>	<b>1 616 925</b>	<b>68 349</b>	<b>4 365</b>	<b>3 484</b>
Degré primaire I	171 859	6 827	765	572
Degré primaire II	494 049	21 238	2 339	1 798
Degré secondaire I	247 472	11 135	1 198	935
Degré secondaire II				
> formation générale	131 199	5 295	-	50
> formation professionnelle	234 125	7 656	-	-
Degré tertiaire				
> formation professionnelle sup.	58 991	1 546	-	-
> hautes écoles spécialisées	97 233	3 113	-	-
> hautes écoles universitaires	150 671	10 576	-	-
Autre enseignement	31 326	963	63	129

## Culture, médias, emploi du temps, langues, religions

	Suisse Schweiz	Canton Kanton	Broye Broye	Glâne Glane
<b>Langue principale<sup>1</sup>, en % (2017, relevé par échantillon)</b>				
Français	22,9	68,8	89,1	91,8
Allemand	63,4	27,8	9,3	(3,1)
Italien	8,4	2,3	(2,3)	(1,2)
Autres	23,0	20,3	18,9	19,0

<sup>1</sup>Plusieurs réponses possibles, total dépassant 100 %

<b>Religion, en % (2017, relevé par échantillon)</b>				
Catholique romaine	35,9	60,2	59,2	64,5
Protestante	23,8	11,6	12,9	(7,7)
Autres ou sans religion	38,9	26,7	26,4	25,8
Inconnu	1,4	1,5	(1,5)	(2,0)

<b>Sports et loisirs (2018)</b>				
Piscines ouvertes au public	...	36	3	3
Centre gymn. + fitness (2017) <sup>p</sup>	1 525	39	2	1
Ecrans de cinémas	605	18	-	-
Places de cinéma	104 935	2 918	-	-

# Bildung und Wissenschaft

Gruyère Greyerz	Sarine Saane	Lac See	Singine Sense	Veveyse Vivisbach	
<b>Schüler gemäss Schulort (2017/18)</b>					
<b>10 270</b>	<b>38 506</b>	<b>4 250</b>	<b>4 819</b>	<b>2 655</b>	<b>Total</b>
1 175	2 293	753	855	414	Primarstufe I
3 651	6 945	2 409	2 593	1 503	Primarstufe II
1 918	3 947	1 028	1 371	738	Sekundarstufe I
					Sekundarstufe II
1 212	3 973	60	-	-	> allgemeine Ausbildung
1 290	6 366	-	-	-	> Berufsausbildung
					Tertiärstufe
877	669	-	-	-	> höhere Berufsausbildung
-	3 113	-	-	-	> Fachhochschulen
-	10 576	-	-	-	> universitäre Hochschulen
147	624	-	-	-	Andere Ausbildung

# Kultur, Medien, Zeitverwendung, Sprachen, Religionen

Gruyère Greyerz	Sarine Saane	Lac See	Singine Sense	Veveyse Vivisbach	
<b>Hauptsprache<sup>1</sup> in % (2017, Stichprobenerhebung)</b>					
86,8	82,1	33,4	10,7	91,0	Französisch
6,5	13,1	66,8	89,9	(4,3)	Deutsch
(1,5)	3,4	(2,1)	(1,4)	(2,8)	Italienisch
21,8	24,8	17,2	13,3	16,6	Übrige

<sup>1</sup>Mehrere Antworten möglich, Total überschreitet 100 %

<b>Konfession in % (2017, Stichprobenerhebung)</b>					
67,7	63,1	37,3	62,3	59,6	Römisch-katholisch
5,1	5,2	33,7	16,3	13,0	Protestantisch
25,3	29,8	27,7	20,8	26,3	Übrige od. ohne Konfession
(1,9)	(1,9)	(1,3)	(0,6)	(1,1)	Unbekannt
<b>Sport und Freizeit (2018)</b>					
7	11	5	5	2	Öffentl. Schwimmbäder
7	16	4	8	1	Gymn.- u. Fitnesszent. (2017) <sup>P</sup>
3	13	1	-	1	Kinoleinwände
360	2 333	72	-	153	Sitzplätze in Kinos

# Politique

Entrée du canton de Fribourg dans la Confédération  
Eintritt des Kantons Freiburg in die Eidgenossenschaft

1481

## Représentation des partis

Période législative	Conseil d'Etat Staatsrat 2017-2021	Grand Conseil Grosser Rat 2017-2021
<b>Total</b>	<b>7</b>	<b>110</b>
Parti démocrate-chrétien	3	27
Parti libéral-radical	2	21
Union Démocratique du Centre	-	21
Parti socialiste	2	28
Parti chrétien-social	-	4
Les Verts	-	6
Parti vert'libéral	-	1
Divers	-	2

## Administration et finances publiques

	Suisse Schweiz	Canton Kanton	Broye Broye	Glâne Glâne
<b>Rendement de l'impôt cantonal, en millions de francs (2017)</b>				
<b>Total</b>	...	<b>1 027,8</b>	<b>87,4</b>	<b>60,7</b>
Personnes physiques (revenu+fortune)	...	853,5	79,4	55,4
Personnes morales (bénéfice+capital)	...	175,2	8,0	5,3

<b>Recettes totales de l'Etat, en francs par habitant</b>	<b>(2017)</b>
<b>Gesamte Staatseinnahmen, in Franken pro Einwohner</b>	
<b>Total</b>	<b>11 094</b>
dont impôts / davon Steuern	4 251

## Verteilung nach Partei

Conseil national Nationalrat 2019-2023	Conseil des Etats Ständerat 2019-2023	Legislaturperiode
<b>7</b>	<b>2</b>	<b>Total</b>
2	-	Christlichdemokratische Volkspartei
1	1	Freisinnig-Demokratische Partei
1	-	Schweizerische Volkspartei
2	1	Sozialdemokratische Partei
-	-	Christlichsoziale Partei
1	-	Grüne
-	-	Grünliberale Partei
-	-	Übrige

## Öffentliche Verwaltung und Finanzen

Gruyère Greyerz	Sarine Saane	Lac See	Singine Sense	Veveyse Vivisbach	
<b>Staatssteuerertrag, in Millionen Franken (2017)</b>					
<b>173,7</b>	<b>394,3</b>	<b>123,9</b>	<b>130,9</b>	<b>57,8</b>	<b>Total</b>
148,0	291,8	111,9	116,6	50,4	Natürliche Personen (Einkommen+Vermögen)
25,7	102,5	12,0	14,3	7,4	Juristische Personen (Gewinn+Kapital)

<b>Dépenses totales de l'Etat, en francs par habitant</b>	<b>(2017)</b>
<b>Gesamte Staatsausgaben, in Franken pro Einwohner</b>	
<b>Total</b>	<b>10 962</b>
dont formation / davon Bildung	4 174

# Droit et justice

**Condamnations / Verurteilungen (2018)**

**Total des condamnations<sup>1</sup> / Total der Verurteilungen<sup>1</sup> 4 210**

dont en vertu du Code pénal	
davon gemäss Strafgesetzbuch	1 341
dont en vertu de la loi sur la circulation routière	
davon gemäss Strassenverkehrsgesetz	2 287
dont en vertu de la loi sur les étrangers	
davon gemäss Gesetz über Ausländerinnen und Ausländer	610

<sup>1</sup>Une condamnation peut sanctionner des infractions à plusieurs lois

<sup>1</sup>Eine Verurteilung kann sich auf Verstösse gegen mehrere Gesetze beziehen

**Condamnations en vertu du Code pénal (2018)**  
**Verurteilungen gemäss Strafgesetzbuch**

**Total des condamnations<sup>1</sup> / Total der Verurteilungen<sup>1</sup> 1 341**

dont contre le patrimoine	
davon gegen das Vermögen	627
dont contre la liberté	
davon gegen die Freiheit	255
dont contre l'autorité publique	
davon gegen die öffentliche Gewalt	228
dont contre la vie et l'intégrité corporelle	
davon gegen Leib und Leben	220
dont contre l'honneur	
davon gegen die Ehre	134

<sup>1</sup>Une condamnation peut sanctionner plusieurs délits

<sup>1</sup>Eine Verurteilung kann sich auf mehrere Delikte beziehen

## Sources

Administration fédérale des douanes, Administration fédérale des finances, Banque Cantonale de Fribourg, Banque nationale suisse, BKW Energie SA, Chancellerie d'Etat, Compagnie industrielle et commerciale du gaz SA, Cosvegaz, EW Jaun Energie AG, Fédération des médecins suisses, Groupe E, Groupe E Celsius, Gruyère Energie SA, Institut Créa, Institut suisse de météorologie, Office fédéral de la statistique, Office fédéral de l'aviation civile, Office de la circulation et de la navigation, Office fédéral des migrations, Romande énergie, Secrétariat d'Etat à l'économie, Service cantonal des contributions, Service des communes, Services industriels de la ville de Morat, Service de la santé publique, Service des ponts et chaussées, Service de la statistique du canton de Fribourg, Transports publics fribourgeois, Union fribourgeoise du tourisme



**Condamnations<sup>1</sup> en vertu de la loi sur les stupéfiants (2018)**

**Verurteilungen<sup>1</sup> gemäss Betäubungsmittelgesetz**

Selon la peine principale / Nach Hauptstrafe

<b>Total</b>	<b>288</b>
Peine privative de liberté / Freiheitsstrafe	114
Peine pécuniaire / Geldstrafen	171
Travail d'intérêt général / Gemeinnützige Arbeit	2
Amende / Busse	1

<sup>1</sup>Certaines condamnations sont inscrites dans le total et non dans le détail

<sup>1</sup>Bestimmte Verurteilungen wurden im Total gezählt jedoch nicht im Detail

**Mesures administratives en matière de circulation routière (2018)**

**Administrativmassnahmen im Strassenverkehr**

<b>Total</b>	<b>7 881</b>
Avertissements / Verwarnungen	2 511
Autres mesures / Übrige Massnahmen	5 370
> Retraits de permis de conduire / Führerausweisentzug	3 384
> Retraits de permis d'élèves / Entzug des Lernfahrausweises	190
> Usage du permis étranger refusé	
Aberkennung ausländischer Führerausweise	727
> Refus de permis de conduire / Verweigerung des Führerausweises	85
> Cours d'éducation routière / Verkehrskundeunterricht	166
> Autres / Übrige	818

## Quellen

Amt für Gemeinden, Amt für Gesundheit, Amt für Statistik des Kantons Freiburg, Amt für Strassenverkehr und Schifffahrt, BKW Energie AG, Bundesamt für Migration, Bundesamt für Statistik, Bundesamt für Zivilluftfahrt, Compagnie industrielle et commerciale du gaz AG, Cosvegaz, Eidg. Finanzverwaltung, Eidg. Zollverwaltung, EW Jaun Energie AG, Freiburger Kantonalbank, Freiburgische Verkehrsbetriebe, Freiburger Tourismusverband, Groupe E, Groupe E Celsius, Gruyère Energie SA, Industrielle Betriebe der Stadt Murten, Institut Créa, Kantonale Steuerverwaltung, Romande énergie, Schweizerische Meteorologische Anstalt, Schweizerische Nationalbank, Staatskanzlei, Staatssekretariat für Wirtschaft, Tiefbauamt, Verbindung der Schweizer Ärzte

## Légende des signes

---

-	valeur rigoureusement nulle, néant
0 0,0	valeur inférieure à la moitié de la plus petite unité utilisée
...	donnée non connue, non concevable ou non mentionnée pour des raisons statistiques
(chiffre)	résultat à interpréter avec beaucoup de précaution (trop peu d'observations)
e	chiffres estimés
p	chiffres provisoires
r	chiffres révisés

## Zeichenerklärung

---

-	Es kommt nichts vor (Wert genau Null)
0 0,0	Grösse, die kleiner ist als die Hälfte der kleinsten verwendeten Einheit
...	Zahl nicht bekannt, gegenstandslos oder aus statistischen Gründen nicht aufgeführt
(Zahl)	Resultat mit grosser Vorsicht zu interpretieren (zu wenige Beobachtungen)
e	geschätzte Zahlen
p	provisorische Zahlen
r	revidierte Zahlen

## Publications du Service de la statistique (bilingues)

### > Annuaire statistique

Publication annuelle détaillée des principales données statistiques. A4, env. 500 pages, CHF 60.-- + frais de port

### > Le canton de Fribourg en chiffres

Publication annuelle, condensée des principales données statistiques. A6, 32 pages, gratuit

> Internet: [www.stat-fr.ch](http://www.stat-fr.ch)

## Publikationen des Amtes für Statistik (zweisprachig)

### > Statistisches Jahrbuch

Jährliche Publikation der wichtigsten detaillierten Statistikdaten. A4, ca. 500 Seiten, CHF 60.-- + Versandkosten

### > Der Kanton Freiburg in Zahlen

Jährliche Publikation der wichtigsten zusammengefassten Statistikdaten. A6, 32 Seiten, gratis

> Internet: [www.stat-fr.ch](http://www.stat-fr.ch)

# LA BCF, ENGAGÉE ET RESPONSABLE DIE FKB, ENGAGIERT UND VERANTWORTUNGSBEWUSST



↳ Versements au canton et aux communes et paroisses Überweisungen an den Kanton, die Gemeinden und die Pfarreien	<b>CHF 69,0 mios</b>
↳ Apport aux sociétés sportives et culturelles Beiträge an Sportvereine und kulturelle Organisationen	<b>CHF 3,6 mios</b>
<hr/>	
↳ Siège et succursales Hauptsitz und Niederlassungen	<b>28</b>
↳ Nombre de collaborateurs Anzahl Mitarbeitende	<b>463</b>
↳ Nombre d'apprentis et stagiaires Anzahl Praktikanten und Lehrlinge	<b>26</b>
<hr/>	
↳ Approvisionnement en courant vert Groupe E Elektrizitätsversorgung mit Naturstrom Groupe E	<b>100%</b>



**Banque Cantonale de Fribourg  
Freiburger Kantonalbank**

simplement ouvert - einfach offener

**Service de la statistique SStat**

**Amt für Statistik StatA**

Bd de Péroilles 25

CH-1701 Fribourg / Freiburg

Tél./Tel.: (0)26 305 28 23

Fax: (0)26 305 28 28

E-mail: [statfr@fr.ch](mailto:statfr@fr.ch)

[www.stat-fr.ch](http://www.stat-fr.ch)

Décembre 2019 / Dezember 2019

Avec le soutien de / Mit der Unterstützung von

**Banque cantonale de Fribourg BCF**

**Freiburger Kantonalbank FKB**

Bd de Péroilles 1, 1701 Fribourg

[www.bcf.ch](http://www.bcf.ch)



**Etablissement cantonal d'assurance des  
bâtimens ECAB**

**Kantonale Gebäudeversicherung KGV**

Maison de Montenach 1, 1763 Granges-Paccot

[www.ecab.ch](http://www.ecab.ch)

