

# **BFS Polizeiliche Kriminalstatistik (PKS)**

Jahresbericht Freiburg 2021

# Inhaltsverzeichnis

|            |  |           |  |           |
|------------|--|-----------|--|-----------|
| <b>1</b>   | <b>Einleitung</b>  | <b>4</b>  | <b>3.2 Häusliche Gewalt</b>  | <b>34</b> |
| <b>2</b>   | <b>Übersicht</b>   | <b>5</b>  | 3.2.1 Häusliche Gewalt: Verteilung nach Straftatbestand                                    | 34        |
|            |  |           | 3.2.2 Häusliche Gewalt: Vorjahresvergleich   | 35        |
|            |  |           | 3.2.3 Häusliche Gewalt: Arten der Beziehung zwischen geschädigter und beschuldigter Person | 36        |
| <b>2.1</b> | <b>Straftaten nach Gesetz</b>  | <b>5</b>  | <b>3.3 Straftaten gegen die sexuelle Integrität</b>  | <b>37</b> |
| 2.1.1      | Verteilung der Straftaten nach Gesetz  | 5         | 3.3.1 Straftaten gegen die sexuelle Integrität: Verteilung nach Straftaten                 | 37        |
| 2.1.2      | Straftaten nach Gesetz: Aufklärung und Vorjahresvergleich                                  | 6         | 3.3.2 Straftaten gegen die sexuelle Integrität: Aufklärung und Vorjahresvergleich          | 37        |
| <b>2.2</b> | <b>Straftaten des Strafgesetzbuches (StGB)</b>   | <b>6</b>  | 3.3.3 Straftaten gegen die sexuelle Integrität nach Örtlichkeit                            | 38        |
| 2.2.1      | Verteilung der Straftaten nach Titeln des Strafgesetzbuches                                | 6         | <b>3.4 Straftaten gegen das Vermögen</b>   | <b>39</b> |
| 2.2.2      | Titel des Strafgesetzbuches mit ausgewählten Straftaten: Aufklärung und Vorjahresvergleich | 7         | 3.4.1 Straftaten gegen das Vermögen: Verteilung nach Straftaten                            | 39        |
| 2.2.3      | Auswahl einzelner Straftaten des StGB gemäss Aufklärung, inkl. nachträglicher Aufklärungen | 8         | 3.4.2 Straftaten gegen das Vermögen: Aufklärung und Vorjahresvergleich                     | 40        |
| <b>2.3</b> | <b>Straftaten: Geografische Verteilung</b>   | <b>9</b>  | <b>3.5 Raub</b>  | <b>41</b> |
| 2.3.1      | Strafgesetzbuch (StGB)   | 9         | 3.5.1 Tatmittel bei Raub   | 41        |
| 2.3.2      | Betäubungsmittelgesetz (BetmG)   | 12        | 3.5.2 Raub nach Tatmittel: Aufklärung und Vorjahresvergleich                               | 41        |
| 2.3.3      | Ausländer- und Integrationsgesetz (AIG)  | 15        | <b>3.6 Diebstahl</b>   | <b>42</b> |
| <b>2.4</b> | <b>Beschuldigte Personen nach Gesetz</b>   | <b>18</b> | 3.6.1 Verteilung nach Diebstahlsformen   | 42        |
| 2.4.1      | Beschuldigte Personen nach Gesetz, Altersgruppe und Geschlecht                             | 18        | 3.6.2 Diebstahlsformen: Aufklärung und Vorjahresvergleich                                  | 43        |
| 2.4.2      | Verteilung nach Gesetz, Alter und Geschlecht   | 18        | 3.6.3 Einbruchdiebstahl nach Örtlichkeit   | 44        |
| 2.4.3      | Staatszugehörigkeit nach Gesetz (CH/Ausländerinnen und Ausländer nach Aufenthaltsstatus)   | 20        | <b>3.7 Fahrzeugdiebstahl</b>   | <b>46</b> |
| 2.4.4      | Beschuldigte Personen nach Gesetz, Nationalität und Aufenthaltskategorie                   | 22        | 3.7.1 Fahrzeugdiebstahl nach Fahrzeugtyp   | 46        |
| 2.4.5      | Anzahl Straftaten innerhalb eines Kalenderjahres pro beschuldigte Person                   | 24        | 3.7.2 Fahrzeugdiebstahl: Aufklärung und Vorjahresvergleich                                 | 46        |
| 2.4.6      | Registrierte beschuldigte Personen pro Straftat gegen das Strafgesetzbuch (StGB)           | 25        | <b>3.8 Sachbeschädigung</b>  | <b>47</b> |
| <b>3</b>   | <b>Detailbereiche</b>  | <b>26</b> | 3.8.1 Sachbeschädigung: Verteilung nach Kontext  | 47        |
|            |  |           | 3.8.2 Sachbeschädigung nach Kontext: Aufklärung und Vorjahresvergleich                     | 47        |
| <b>3.1</b> | <b>Gewaltstraftaten</b>  | <b>26</b> | 3.8.3 Vandalismus nach Vorgehensweise  | 48        |
| 3.1.1      | Gewaltstraftaten: Verteilung nach Form   | 26        | 3.8.4 Vandalismus nach Örtlichkeit   | 49        |
| 3.1.2      | Gewaltstraftaten: Aufklärung und Vorjahresvergleich  | 27        | <b>3.9 Betäubungsmittelgesetz (BetmG)</b>  | <b>50</b> |
| 3.1.3      | Gewaltstraftaten nach Örtlichkeit  | 27        | 3.9.1 Betäubungsmittelgesetz: Verteilung nach Form der Widerhandlung                       | 50        |
| 3.1.4      | Gewaltstraftaten: Tatmittel  | 30        | 3.9.2 Betäubungsmittelgesetz: Aufklärung und Vorjahresvergleich                            | 51        |
| 3.1.5      | Beschuldigte Personen von Gewaltstraftaten: Alter, Geschlecht und Staatszugehörigkeit      | 32        |  |           |
| 3.1.6      | Geschädigte Personen von Gewaltstraftaten: Alter und Geschlecht                            | 33        |  |           |

## EINLEITUNG

|             |   |           |            |   |           |
|-------------|---|-----------|------------|---|-----------|
| 3.9.3       | Betäubungsmittelgesetz: Substanzen nach Form der Widerhandlung            | 52        | 4.1.7      | Straftaten gegen das Betäubungsmittelgesetz                 | 72        |
| 3.9.4       | Betäubungsmittelgesetz: Beschuldigte Personen                             | 54        | 4.1.8      | Betäubungsmittelgesetz: Straftaten nach Bezirk              | 74        |
| 3.9.5       | Polizeilich registrierte Drogentote: Vorjahresvergleich                   | 56        | 4.1.9      | Betäubungsmittelgesetz: Straftaten nach Gemeinde            | 75        |
| 3.9.6       | Betäubungsmittelgesetz: Sicherstellungen von Substanzen                   | 57        | 4.1.10     | Straftaten gegen das Ausländer- und Integrationsgesetz      | 76        |
| <b>3.10</b> | <b>Ausländer- und Integrationsgesetz (AIG)</b>                            | <b>58</b> | 4.1.11     | Ausländer- und Integrationsgesetz: Straftaten nach Bezirk   | 78        |
| 3.10.1      | Ausländer- und Integrationsgesetz: Verteilung nach Form der Widerhandlung | 58        | 4.1.12     | Ausländer- und Integrationsgesetz: Straftaten nach Gemeinde | 79        |
| 3.10.2      | Ausländer- und Integrationsgesetz: Aufklärung und Vorjahresvergleich      | 59        | <b>5</b>   | <b>Methodisches Glossar</b>                                 | <b>80</b> |
| <b>3.11</b> | <b>Digitale Kriminalität</b>  | <b>60</b> | <b>5.1</b> | <b>Einführung</b>   | <b>80</b> |
| 3.11.1      | Straftaten mit einem Modus Operandi der digitalen Kriminalität            | 60        | <b>5.2</b> | <b>Definitionen</b>   | <b>80</b> |
| 3.11.2      | Straftaten der digitalen Kriminalität nach Bereich                        | 61        | 5.2.1      | Fall  | 80        |
| 3.11.3      | Straftaten der digitalen Kriminalität nach Modus Operandi                 | 62        | 5.2.2      | Straftat  | 80        |
| <b>4</b>    | <b>Zeitreihen</b>   | <b>63</b> | 5.2.3      | Aufklärung  | 80        |
| <b>4.1</b>  | <b>Straftaten nach Gesetz</b>   | <b>63</b> | 5.2.4      | Beschuldigte Person   | 80        |
| 4.1.1       | Titel des Strafgesetzbuches mit ausgewählten Straftaten                   | 64        | 5.2.5      | Geschädigte Person  | 81        |
| 4.1.2       | Strafgesetzbuch: Straftaten nach Bezirk                                   | 66        | 5.2.6      | Ständige Wohnbevölkerung                                    | 81        |
| 4.1.3       | Strafgesetzbuch: Straftaten nach Gemeinde                                 | 67        | 5.2.7      | Gemeindestand   | 81        |
| 4.1.4       | Gewaltstraftaten  | 68        | <b>5.3</b> | <b>Auswertungsprinzipien</b>                                | <b>81</b> |
| 4.1.5       | Straftaten häusliche Gewalt   | 70        | 5.3.1      | Ausgangsstatistik   | 81        |
| 4.1.6       | Straftaten gegen das Vermögen   | 71        | 5.3.2      | Tatortprinzip   | 81        |
|             |   |           | 5.3.3      | Personen- oder Einfachzählung                               | 81        |
|             |   |           | 5.3.4      | Absolute Zahlen   | 82        |
|             |   |           | 5.3.5      | Relative Zahlen   | 82        |
|             |   |           | 5.3.6      | Grafiken  | 82        |

# 1 Einleitung

Zur Einführung in die Daten der Jahresprintpublikation ist ein Kommentar von 1-2 Seiten vorgesehen, dieser hebt die wichtigsten Zahlen des vergangenen Jahres hervor, fasst permanente Schwerpunkte zusammen und weist auf die festzustellende Entwicklung hin.

Den Kommentar für die nationale Ausgabe wird das BFS vornehmen. Die Kommentare für die entsprechenden kantonalen Jahresstatistiken werden von den Kantonen erstellt.

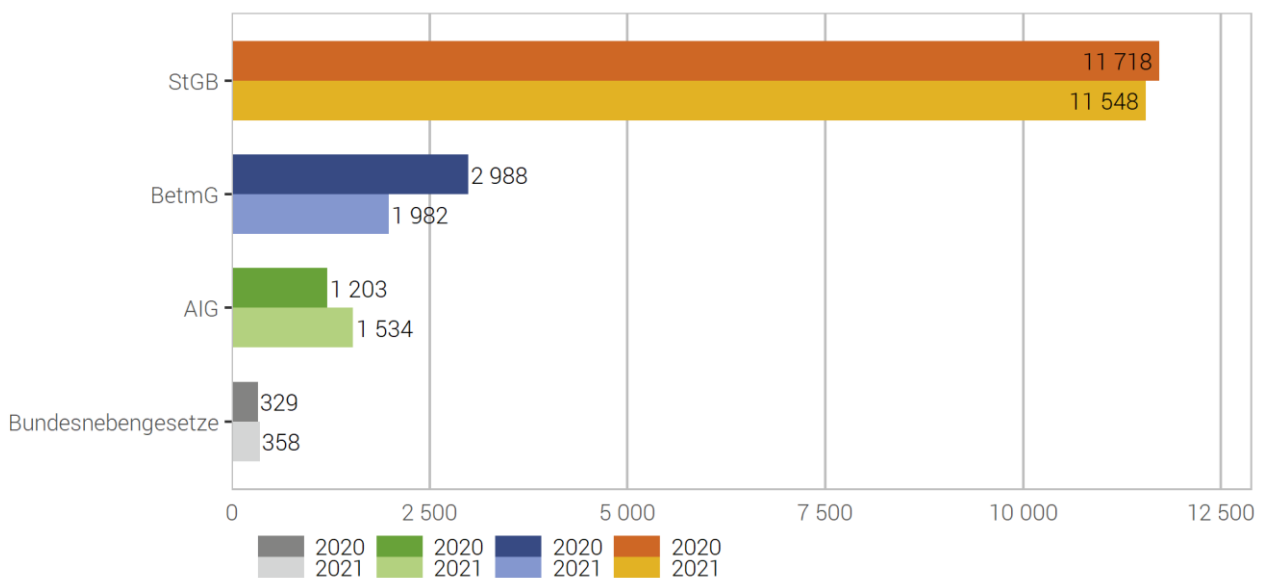
# 2 Übersicht

## 2.1 Straftaten nach Gesetz

### 2.1.1 Verteilung der Straftaten nach Gesetz<sup>1</sup>

Verteilung der Straftaten nach Gesetz

G 1



Quelle(n): BFS – Polizeiliche Kriminalstatistik (PKS) 2021

© BFS 2022

Polizeilich bekannt gewordene Straftaten gegen das Strafgesetzbuch (StGB), gegen das Betäubungsmittelgesetz (BetmG) und das Ausländer- und Integrationsgesetz (AIG) werden detailliert in der polizeilichen Kriminalstatistik (PKS) aufgenommen. Widerhandlungen gegen das Strassenverkehrsgesetz (SVG) sind hingegen nicht in der PKS enthalten, auch nicht fahrlässige Tötungen oder Körperverletzungen, die im Zusammenhang mit einer SVG-Widerhandlung erfolgen. Diese werden in der Verkehrsunfallstatistik ausgewiesen.

Der PKS wurden im Jahr 2021 auch 358 Verzeigungen wegen Straftaten gegen übrige Bundesnebensgesetze übermittelt. Je nach kantonalen Zuständigkeitsregelung fallen aber verschiedene Bundesnebensgesetze gar nicht oder nicht ausschliesslich in den Zuständigkeitsbereich der Kantonspolizei. So können gewisse Straftaten, die durch die Bahnpolizei oder das Grenzwachtkorps erfasst werden, direkt der Staatsanwaltschaft übermittelt werden (zum Beispiel Straftaten gegen das Personenbeförderungsgesetz). Es gilt daher zu beachten, dass gewisse Straftaten gegen Bundesnebensgesetze nicht in die PKS einfließen, sondern direkt an die Justizbehörden gelangen.

<sup>1</sup> Aufgrund eines seltenen, bisher unbekannt systembedingten Fehlers, wurden in den vergangenen Jahren einzelne Fälle in der Statistik in mehreren Jahren gezählt. Der Fehler wurde im Januar 2022 festgestellt und daraufhin die Anzahl Straftaten gegen die Gesetze StGB, BetmG und AIG geprüft. Die Prüfung hat ergeben, dass die Differenzen für das Total der einzelnen Gesetze aufgrund der doppelt gezählten Fälle in den vergangenen Jahren minim waren (0,0 bis 1,8%). Für die Statistik 2021 konnte der Fehler behoben werden.

## 2.1.2 Straftaten nach Gesetz: Aufklärung und Vorjahresvergleich

### Straftaten nach Gesetz: Aufklärung und Vorjahresvergleich

T 1

|   | 2020       |            | 2021       |            | Differenz Vorjahr |
|---|------------|------------|------------|------------|-------------------|
|   | Straftaten | Aufklärung | Straftaten | Aufklärung |                   |
| Strafgesetzbuch (StGB)                  | 11 718     | 45,6%      | 11 548     | 46,1%      | -1%               |
| Betäubungsmittelgesetz (BtmG)           | 2 988      | 98,6%      | 1 982      | 98,2%      | -34%              |
| Ausländer- und Integrationsgesetz (AIG) | 1 203      | 100,0%     | 1 534      | 100,0%     | 28%               |
| Übrige Bundesnebengesetze               | 329        | 90,3%      | 358        | 87,4%      | 9%                |

Quelle(n): BFS – Polizeiliche Kriminalstatistik (PKS) 2021

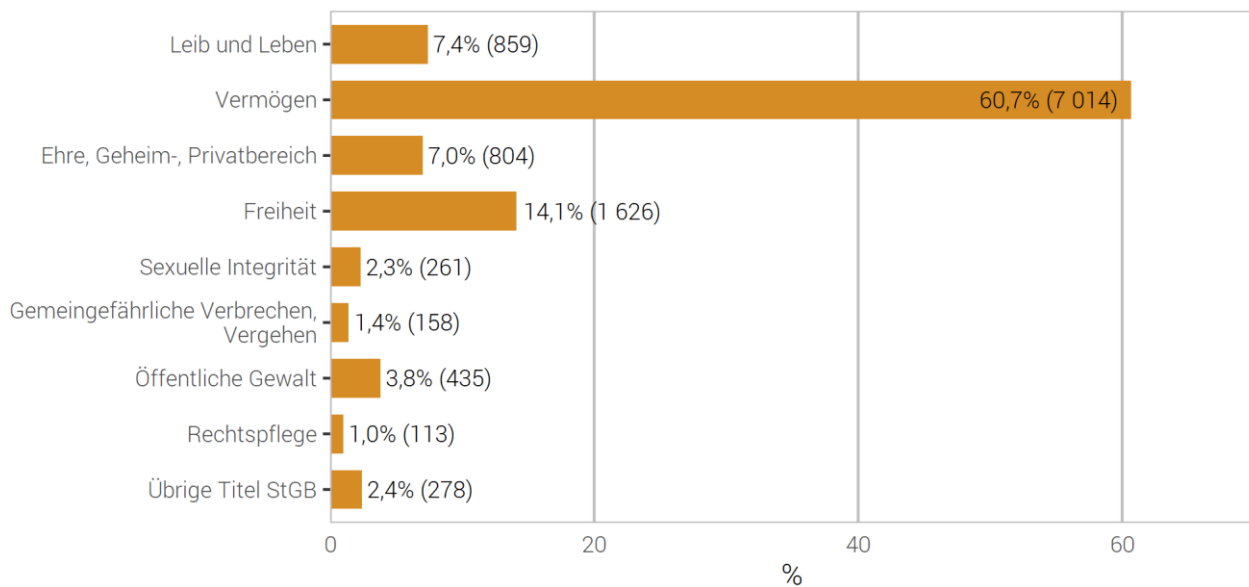
© BFS 2022

## 2.2 Straftaten des Strafgesetzbuches (StGB)

### 2.2.1 Verteilung der Straftaten nach Titeln des Strafgesetzbuches

#### Verteilung der Straftaten nach Titeln des Strafgesetzbuches

G 2



Quelle(n): BFS – Polizeiliche Kriminalstatistik (PKS) 2021

© BFS 2022

## 2.2.2 Titel des Strafgesetzbuches mit ausgewählten Straftaten: Aufklärung und Vorjahresvergleich

## Titel des Strafgesetzbuches mit ausgewählten Straftaten: Aufklärung und Vorjahresvergleich

T 2

|   | 2020          |              | 2021          |              | Differenz<br>Vorjahr |
|---|---------------|--------------|---------------|--------------|----------------------|
|   | Straftaten    | Aufklärung   | Straftaten    | Aufklärung   |                      |
| <b>Gesamttotal Strafgesetzbuch</b>                      | <b>11 718</b> | <b>45,6%</b> | <b>11 548</b> | <b>46,1%</b> | <b>-1%</b>           |
| <b>Total gegen Leib und Leben</b>                       | <b>908</b>    | <b>87,8%</b> | <b>859</b>    | <b>88,9%</b> | <b>-5%</b>           |
| Vollendete Tötungsdelikte (Art. 111–113/116)            | 2             | 100,0%       | 0             | –            | -100%                |
| Versuchte Tötungsdelikte (Art. 111–113/116)             | 2             | 100,0%       | 1             | 100,0%       | -50%                 |
| Schwere Körperverletzung (Art. 122)                     | 14            | 92,9%        | 10            | 80,0%        | -29%                 |
| Einfache Körperverletzung (Art. 123)                    | 337           | 90,5%        | 317           | 90,2%        | -6%                  |
| <b>Total gegen das Vermögen</b>                         | <b>7 077</b>  | <b>26,3%</b> | <b>7 014</b>  | <b>26,6%</b> | <b>-1%</b>           |
| Diebstahl ohne Fahrzeuge (Art. 139)                     | 2 607         | 27,3%        | 2 525         | 30,3%        | -3%                  |
| davon Einbruchdiebstahl                                 | 639           | 24,4%        | 625           | 24,8%        | -2%                  |
| davon Entreisssdiebstahl                                | 13            | 38,5%        | 11            | 27,3%        | -15%                 |
| Fahrzeuginbruchdiebstahl (Art. 139)                     | 871           | 4,5%         | 843           | 6,4%         | -3%                  |
| Raub (Art. 140)   | 34            | 67,6%        | 21            | 85,7%        | -38%                 |
| Sachbeschädigung ohne Diebstahl (Art. 144)              | 1 451         | 30,0%        | 1 479         | 27,3%        | 2%                   |
| Betrug (Art. 146)                                       | 635           | 25,0%        | 748           | 23,0%        | 18%                  |
| Erpressung (Art. 156)                                   | 28            | 21,4%        | 51            | 2,0%         | 82%                  |
| Konkurs- und Betreibungsdelikte (Art. 163–171)          | 21            | 95,2%        | 25            | 100,0%       | 19%                  |
| <b>Total gegen Ehre, Geheim-, Privatbereich</b>         | <b>908</b>    | <b>82,9%</b> | <b>804</b>    | <b>82,5%</b> | <b>-11%</b>          |
| Üble Nachrede und Verleumdung (Art. 173 + 174)          | 159           | 69,8%        | 167           | 67,7%        | 5%                   |
| <b>Total gegen die Freiheit</b>                         | <b>1 577</b>  | <b>56,3%</b> | <b>1 626</b>  | <b>56,5%</b> | <b>3%</b>            |
| Drohung (Art. 180)                                      | 453           | 89,2%        | 421           | 88,1%        | -7%                  |
| Nötigung (Art. 181)                                     | 181           | 90,6%        | 184           | 88,0%        | 2%                   |
| Menschenhandel (Art. 182)                               | 0             | –            | 0             | –            | 0%                   |
| Freiheitsberaubung (Art. 183)                           | 7             | 100,0%       | 11            | 90,9%        | 57%                  |
| Hausfriedensbruch ohne Diebstahl (Art. 186)             | 144           | 68,1%        | 203           | 68,0%        | 41%                  |
| <b>Total gegen die sexuelle Integrität</b>              | <b>321</b>    | <b>89,4%</b> | <b>261</b>    | <b>91,6%</b> | <b>-19%</b>          |
| Sexuelle Handlungen mit Kindern (Art. 187)              | 80            | 88,8%        | 69            | 97,1%        | -14%                 |
| Vergewaltigung (Art. 190)                               | 23            | 82,6%        | 30            | 93,3%        | 30%                  |
| Exhibitionismus (Art. 194)                              | 29            | 79,3%        | 10            | 60,0%        | -66%                 |
| Pornografie (Art. 197)                                  | 90            | 98,9%        | 75            | 93,3%        | -17%                 |
| <b>Total gemeingefährliche Verbrechen, Vergehen</b>     | <b>166</b>    | <b>29,5%</b> | <b>158</b>    | <b>64,6%</b> | <b>-5%</b>           |
| Brandstiftung (Art. 221)                                | 50            | 48,0%        | 53            | 62,3%        | 6%                   |
| <b>Total gegen die öffentliche Gewalt</b>               | <b>400</b>    | <b>98,0%</b> | <b>435</b>    | <b>99,1%</b> | <b>9%</b>            |
| Gewalt und Drohung gegen Behörden und Beamte (Art. 285) | 161           | 100,0%       | 165           | 98,2%        | 2%                   |
| <b>Total gegen die Rechtspflege</b>                     | <b>127</b>    | <b>91,3%</b> | <b>113</b>    | <b>91,2%</b> | <b>-11%</b>          |
| Geldwäscherei (Art. 305 <sup>bis</sup> )                | 68            | 92,6%        | 57            | 86,0%        | -16%                 |
| Übrige Straftaten gegen das StGB                        | 234           | 88,5%        | 278           | 85,6%        | 19%                  |

Quelle(n): BFS – Polizeiliche Kriminalstatistik (PKS) 2021

© BFS 2022

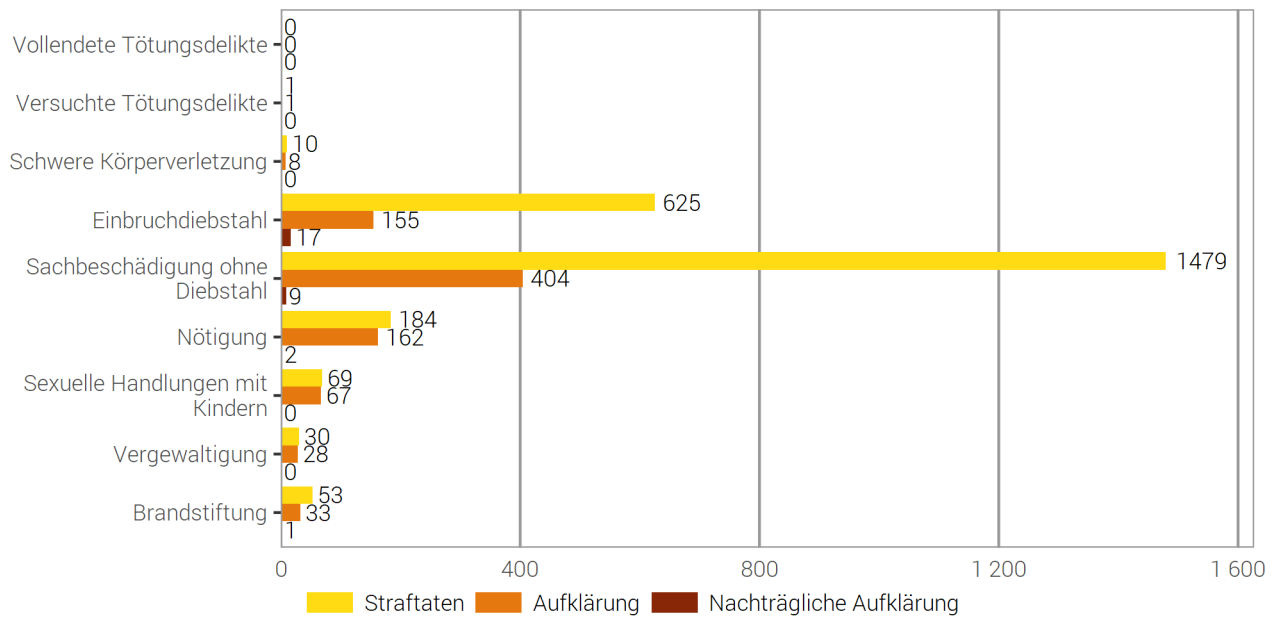
Anmerkung: Ein Einbruchdiebstahl besteht in der Regel aus drei Straftatbeständen (Diebstahl, Hausfriedensbruch, Sachbeschädigung). Ebenso wird beim Einschleichdiebstahl der Straftatbestand Hausfriedensbruch erfasst und beim Fahrzeugeinbruchdiebstahl die Sachbeschädigung.

In der Tabelle 2.2.2 werden Sachbeschädigung und Hausfriedensbruch ohne Diebstahl separat ausgewiesen. Die im Zusammenhang mit Einbruchdiebstahl, Einschleichdiebstahl sowie Fahrzeugeinbruchdiebstahl erfassten Straftatbestände Hausfriedensbruch und Sachbeschädigung sind im Total Freiheit, respektive, Vermögen berücksichtigt.

### 2.2.3 Auswahl einzelner Straftaten des StGB gemäss Aufklärung, inkl. nachträglicher Aufklärungen

#### Auswahl einzelner Straftaten des StGB gemäss Aufklärung, inkl. nachträglicher Aufklärungen

G 3



Quelle(n): BFS – Polizeiliche Kriminalstatistik (PKS) 2021

© BFS 2022

Die Aufklärung einer Straftat kann durch die polizeiliche Ermittlungstätigkeit eines Kantons, durch die namentliche Beschuldigung durch geschädigte Personen oder Zeuginnen und Zeugen, durch eine grossräumigere Fahndung etc. erfolgen. Die Zahl der Aufklärungen kann nicht zum Ausdruck bringen, wie und durch wen die Aufklärung erfolgte, sie ist auch nicht über alle Straftatbestände gleichermassen als Indikator für die Effizienz der Polizeiarbeit verwendbar.

Unter nachträglichen Aufklärungen werden Straftaten verstanden, die bereits in einem früheren Jahr statistisch ausgewiesen wurden, für die aber erst im aktuellen statistischen Kalenderjahr beschuldigte Personen registriert wurden.



## 2.3 Straftaten: Geografische Verteilung

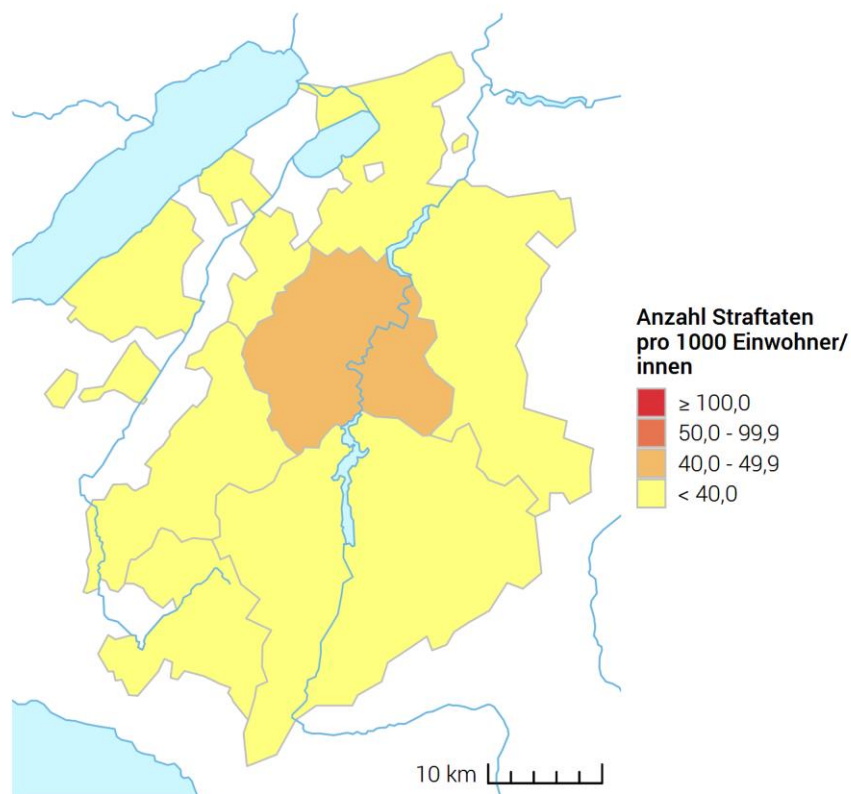
### 2.3.1 Strafgesetzbuch (StGB)

Die Berechnung der Häufigkeitszahl (Anzahl Straftaten auf 1000 Einwohnerinnen und Einwohner) verbessert die Vergleichbarkeit. Jedoch ist zu beachten, dass Häufigkeitszahlen nicht die unterschiedlich starke Pendlerpopulation, die insbesondere in grossen Städten einen nicht zu vernachlässigenden Einfluss auf das Kriminalitätsaufkommen hat, berücksichtigen.

#### 2.3.1.1 Häufigkeitszahlen (‰) nach Bezirk

##### Strafgesetzbuch: Häufigkeitszahlen (‰) nach Bezirk

G 4



2.3.1.2 Häufigkeitszahlen (‰) und Vorjahresvergleich nach Bezirk

Strafgesetzbuch: Häufigkeitszahlen (‰) und Vorjahresvergleich nach Bezirk

T 3

|              | 2020       |                 |                  | 2021       |                 |                  | Differenz Vorjahr |
|--------------|------------|-----------------|------------------|------------|-----------------|------------------|-------------------|
|              | Straftaten | Einwohner/innen | Häufigkeits-zahl | Straftaten | Einwohner/innen | Häufigkeits-zahl |                   |
| La Sarine    | 4 859      | 106 503         | 45,6             | 4 821      | 107 158         | 45,0             | -1%               |
| La Gruyère   | 2 156      | 56 622          | 38,1             | 2 118      | 57 619          | 36,8             | -2%               |
| Sense        | 935        | 44 303          | 21,1             | 1 016      | 44 594          | 22,8             | 9%                |
| See / Lac    | 1 319      | 37 227          | 35,4             | 1 302      | 37 695          | 34,5             | -1%               |
| La Broye     | 1 191      | 33 266          | 35,8             | 1 206      | 33 901          | 35,6             | 1%                |
| La Glâne     | 654        | 24 638          | 26,5             | 602        | 24 957          | 24,1             | -8%               |
| La Veveyse   | 584        | 19 224          | 30,4             | 468        | 19 572          | 23,9             | -20%              |
| Unbekannt FR | 20         | -               | -                | 15         | -               | -                | -25%              |

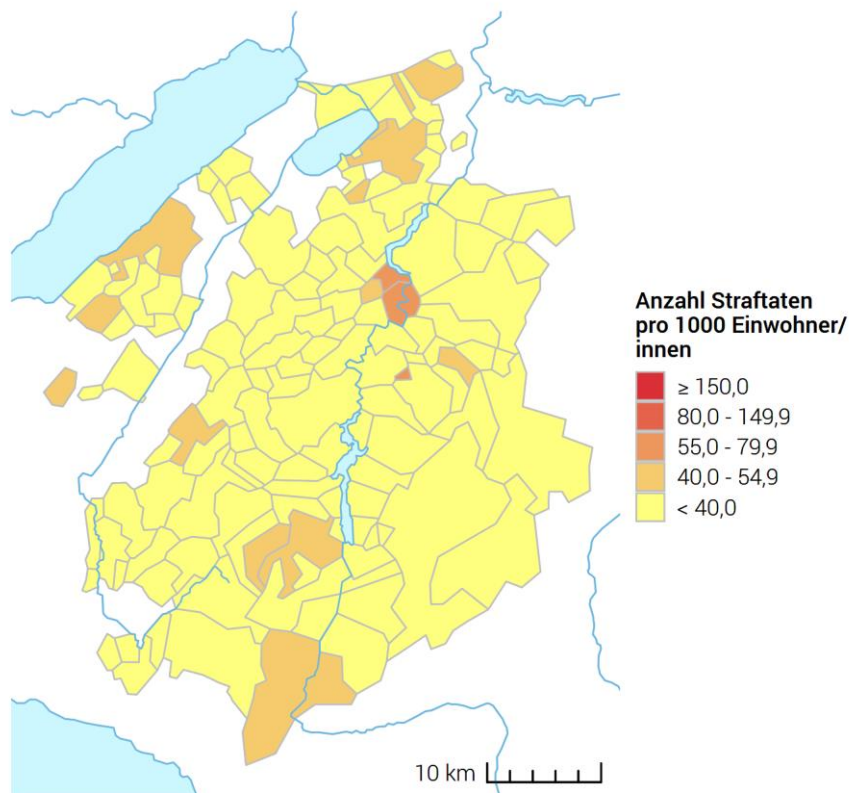
Quelle(n): BFS – Polizeiliche Kriminalstatistik (PKS) 2021

© BFS 2022

2.3.1.3 Häufigkeitszahlen (‰) nach Gemeinde

Strafgesetzbuch: Häufigkeitszahlen (‰) nach Gemeinde

G 5



Quelle(n): BFS – PKS (2021), STATPOP (2020)

© BFS, CRIME, 2022

## 2.3.1.4 Häufigkeitszahlen (‰) und Vorjahresvergleich nach Gemeinde

## Strafgesetzbuch: Häufigkeitszahlen (‰) und Vorjahresvergleich nach Gemeinde

T 4

|                           | 2020       |                     |                      | 2021       |                     |                      | Differenz<br>Vorjahr |
|---------------------------|------------|---------------------|----------------------|------------|---------------------|----------------------|----------------------|
|                           | Straftaten | Einwohner/<br>innen | Häufigkeits-<br>zahl | Straftaten | Einwohner/<br>innen | Häufigkeits-<br>zahl |                      |
| Fribourg                  | 2 698      | 38 197              | 70,6                 | 2 710      | 38 039              | 71,2                 | 0%                   |
| Bulle                     | 1 313      | 23 871              | 55,0                 | 1 266      | 24 412              | 51,9                 | -4%                  |
| Villars-sur-Glâne         | 448        | 12 228              | 36,6                 | 448        | 12 219              | 36,7                 | 0%                   |
| Estavayer                 | 431        | 9 762               | 44,2                 | 522        | 9 988               | 52,3                 | 21%                  |
| Düdingen                  | 289        | 8 181               | 35,3                 | 266        | 8 300               | 32,0                 | -8%                  |
| Murten                    | 425        | 8 259               | 51,5                 | 406        | 8 244               | 49,2                 | -4%                  |
| Marly                     | 248        | 8 138               | 30,5                 | 259        | 8 222               | 31,5                 | 4%                   |
| Tafers                    | 77         | 7 639               | 10,1                 | 109        | 7 643               | 14,3                 | 42%                  |
| Gibloux                   | 156        | 7 606               | 20,5                 | 223        | 7 622               | 29,3                 | 43%                  |
| Châtel-Saint-Denis        | 250        | 7 216               | 34,6                 | 199        | 7 449               | 26,7                 | -20%                 |
| Belmont-Broye             | 195        | 5 559               | 35,1                 | 201        | 5 635               | 35,7                 | 3%                   |
| Wünnewil-Flamatt          | 144        | 5 569               | 25,9                 | 165        | 5 559               | 29,7                 | 15%                  |
| Courtepin                 | 241        | 5 468               | 44,1                 | 193        | 5 503               | 35,1                 | -20%                 |
| Romont (FR)               | 264        | 5 366               | 49,2                 | 281        | 5 417               | 51,9                 | 6%                   |
| Kerzers                   | 223        | 5 029               | 44,3                 | 231        | 5 037               | 45,9                 | 4%                   |
| Gurmels                   | 64         | 4 404               | 14,5                 | 102        | 4 487               | 22,7                 | 59%                  |
| Schmitten (FR)            | 55         | 4 037               | 13,6                 | 90         | 4 166               | 21,6                 | 64%                  |
| Mont-Vully                | 125        | 4 015               | 31,1                 | 141        | 4 123               | 34,2                 | 13%                  |
| Granges-Paccot            | 257        | 3 773               | 68,1                 | 231        | 3 839               | 60,2                 | -10%                 |
| Plaffeien                 | 73         | 3 621               | 20,2                 | 90         | 3 613               | 24,9                 | 23%                  |
| Attalens                  | 120        | 3 562               | 33,7                 | 95         | 3 580               | 26,5                 | -21%                 |
| Bösingen                  | 66         | 3 409               | 19,4                 | 64         | 3 421               | 18,7                 | -3%                  |
| Belfaux                   | 116        | 3 280               | 35,4                 | 66         | 3 342               | 19,7                 | -43%                 |
| Ursy                      | 74         | 3 271               | 22,6                 | 62         | 3 299               | 18,8                 | -16%                 |
| Le Mouret                 | 59         | 3 135               | 18,8                 | 64         | 3 148               | 20,3                 | 8%                   |
| Givisiez                  | 137        | 3 177               | 43,1                 | 136        | 3 143               | 43,3                 | -1%                  |
| Riaz                      | 87         | 2 791               | 31,2                 | 107        | 2 815               | 38,0                 | 23%                  |
| Corminboeuf               | 129        | 2 717               | 47,5                 | 69         | 2 794               | 24,7                 | -47%                 |
| Neyruz (FR)               | 86         | 2 664               | 32,3                 | 92         | 2 757               | 33,4                 | 7%                   |
| Montagny (FR)             | 60         | 2 677               | 22,4                 | 94         | 2 712               | 34,7                 | 57%                  |
| Broc                      | 55         | 2 627               | 20,9                 | 89         | 2 662               | 33,4                 | 62%                  |
| Hauterive (FR)            | 55         | 2 531               | 21,7                 | 57         | 2 597               | 21,9                 | 4%                   |
| Val-de-Charmey            | 67         | 2 538               | 26,4                 | 58         | 2 548               | 22,8                 | -13%                 |
| Vuadens                   | 66         | 2 435               | 27,1                 | 102        | 2 472               | 41,3                 | 55%                  |
| Ueberstorf                | 15         | 2 379               | 6,3                  | 9          | 2 382               | 3,8                  | -40%                 |
| Siviriez                  | 33         | 2 281               | 14,5                 | 32         | 2 346               | 13,6                 | -3%                  |
| Prez                      | 35         | 2 246               | 15,6                 | 54         | 2 345               | 23,0                 | 54%                  |
| Vuisternens-devant-Romont | 42         | 2 330               | 18,0                 | 36         | 2 338               | 15,4                 | -14%                 |
| Cheyres-Châbles           | 66         | 2 317               | 28,5                 | 82         | 2 320               | 35,3                 | 24%                  |
| Bois-d'Amont              | 22         | 2 273               | 9,7                  | 29         | 2 312               | 12,5                 | 32%                  |
| Übrige Gemeinden          | 2 352      | 89 205              | –                    | 2 018      | 90 646              | –                    | -14%                 |

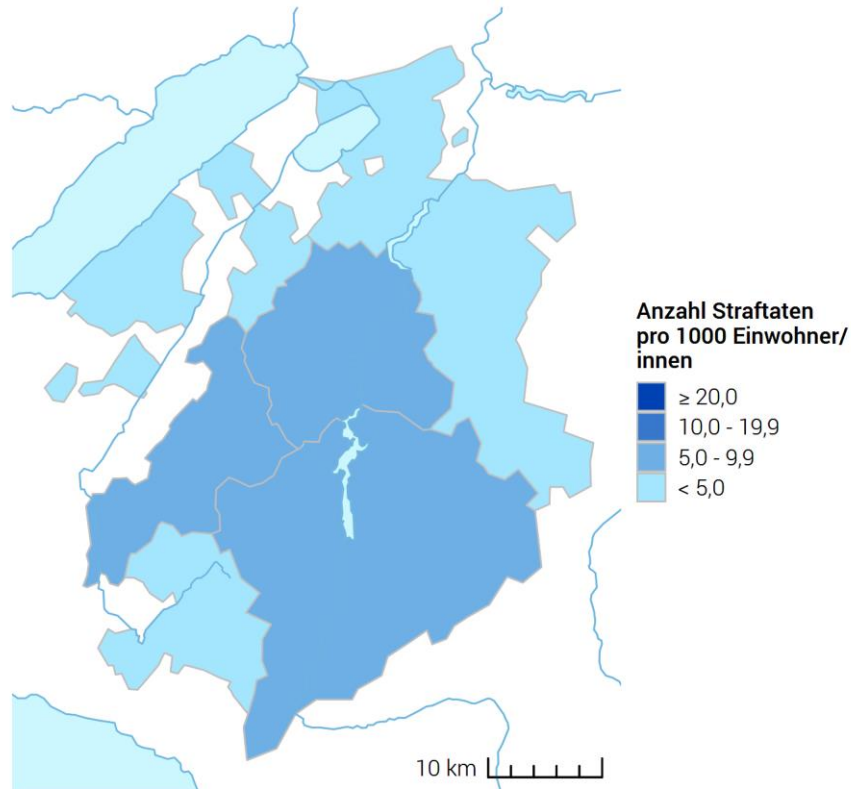
### 2.3.2 Betäubungsmittelgesetz (BetmG)

Die Berechnung der Häufigkeitszahl (Anzahl Straftaten auf 1000 Einwohnerinnen und Einwohner) verbessert die Vergleichbarkeit. Häufigkeitszahlen können aber Faktoren wie die Gelegenheitsstruktur (z.B. Zentrumslasten) und die für die Kontrolle verfügbaren Personalressourcen, die das Kriminalitätsaufkommen in diesem Bereich wesentlich beeinflussen, nicht berücksichtigen. Bei Vergleichen ist dies zu beachten. Zudem muss berücksichtigt werden, dass die Verzeigungen wegen Konsum sehr häufig sind und das Bild massgeblich mitbestimmen.

#### 2.3.2.1 Häufigkeitszahlen (‰) nach Bezirk

##### Betäubungsmittelgesetz: Häufigkeitszahlen (‰) nach Bezirk

G 6



Quelle(n): BFS – PKS (2021), STATPOP (2020)

© BFS, CRIME, 2022

2.3.2.2 Häufigkeitszahlen (‰) und Vorjahresvergleich nach Bezirk

Betäubungsmittelgesetz: Häufigkeitszahlen (‰) und Vorjahresvergleich nach Bezirk

T 5

|              | 2020       |                 |                  | 2021       |                 |                  | Differenz Vorjahr |
|--------------|------------|-----------------|------------------|------------|-----------------|------------------|-------------------|
|              | Straftaten | Einwohner/innen | Häufigkeits-zahl | Straftaten | Einwohner/innen | Häufigkeits-zahl |                   |
| La Sarine    | 1 539      | 106 503         | 14,5             | 922        | 107 158         | 8,6              | -40%              |
| La Gruyère   | 448        | 56 622          | 7,9              | 298        | 57 619          | 5,2              | -33%              |
| Sense        | 178        | 44 303          | 4,0              | 138        | 44 594          | 3,1              | -22%              |
| See / Lac    | 255        | 37 227          | 6,8              | 187        | 37 695          | 5,0              | -27%              |
| La Broye     | 273        | 33 266          | 8,2              | 104        | 33 901          | 3,1              | -62%              |
| La Glâne     | 115        | 24 638          | 4,7              | 226        | 24 957          | 9,1              | 97%               |
| La Veveyse   | 152        | 19 224          | 7,9              | 83         | 19 572          | 4,2              | -45%              |
| Unbekannt FR | 28         | –               | –                | 24         | –               | –                | -14%              |

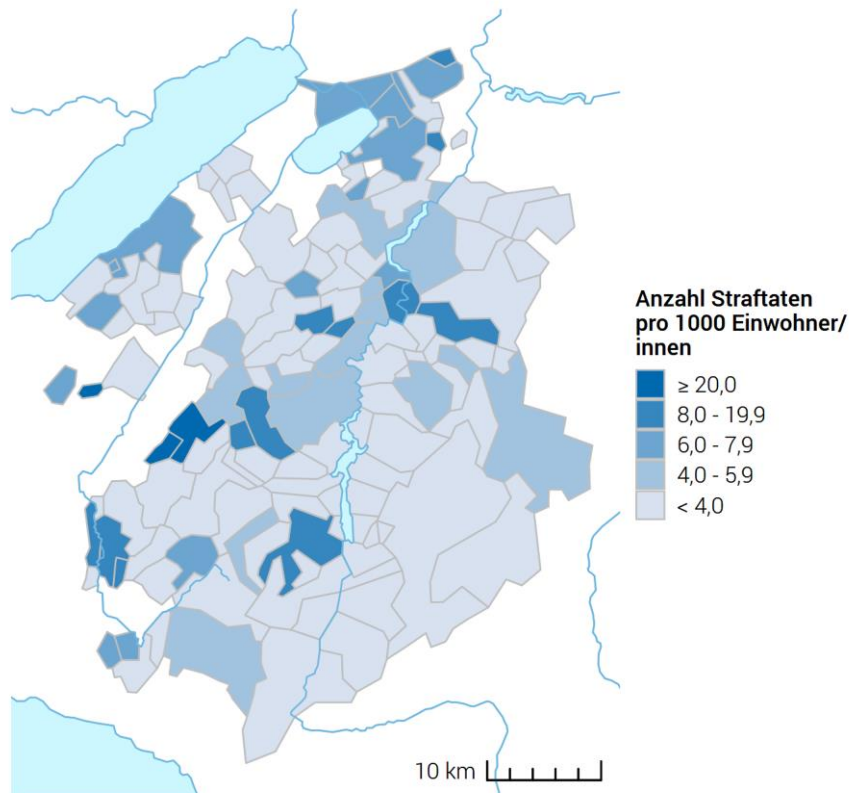
Quelle(n): BFS – Polizeiliche Kriminalstatistik (PKS) 2021

© BFS 2022

2.3.2.3 Häufigkeitszahlen (‰) nach Gemeinde

Betäubungsmittelgesetz: Häufigkeitszahlen (‰) nach Gemeinde

G 7



Quelle(n): BFS – PKS (2021), STATPOP (2020)

© BFS, CRIME, 2022

## 2.3.2.4 Häufigkeitszahlen (‰) und Vorjahresvergleich nach Gemeinde

## Betäubungsmittelgesetz: Häufigkeitszahlen (‰) und Vorjahresvergleich nach Gemeinde

T 6

|                           | 2020       |                     |                      | 2021       |                     |                      | Differenz<br>Vorjahr |
|---------------------------|------------|---------------------|----------------------|------------|---------------------|----------------------|----------------------|
|                           | Straftaten | Einwohner/<br>innen | Häufigkeits-<br>zahl | Straftaten | Einwohner/<br>innen | Häufigkeits-<br>zahl |                      |
| Fribourg                  | 1 131      | 38 197              | 29,6                 | 645        | 38 039              | 17,0                 | -43%                 |
| Bulle                     | 339        | 23 871              | 14,2                 | 241        | 24 412              | 9,9                  | -29%                 |
| Villars-sur-Glâne         | 79         | 12 228              | 6,5                  | 57         | 12 219              | 4,7                  | -28%                 |
| Estavayer                 | 113        | 9 762               | 11,6                 | 60         | 9 988               | 6,0                  | -47%                 |
| Düdingen                  | 40         | 8 181               | 4,9                  | 40         | 8 300               | 4,8                  | 0%                   |
| Murten                    | 55         | 8 259               | 6,7                  | 62         | 8 244               | 7,5                  | 13%                  |
| Marly                     | 64         | 8 138               | 7,9                  | 29         | 8 222               | 3,5                  | -55%                 |
| Tafers                    | 15         | 7 639               | 2,0                  | 11         | 7 643               | 1,4                  | -27%                 |
| Gibloux                   | 47         | 7 606               | 6,2                  | 34         | 7 622               | 4,5                  | -28%                 |
| Châtel-Saint-Denis        | 69         | 7 216               | 9,6                  | 37         | 7 449               | 5,0                  | -46%                 |
| Belmont-Broye             | 46         | 5 559               | 8,3                  | 19         | 5 635               | 3,4                  | -59%                 |
| Wünnewil-Flamatt          | 33         | 5 569               | 5,9                  | 22         | 5 559               | 4,0                  | -33%                 |
| Courtepin                 | 38         | 5 468               | 6,9                  | 24         | 5 503               | 4,4                  | -37%                 |
| Romont (FR)               | 40         | 5 366               | 7,5                  | 137        | 5 417               | 25,3                 | 243%                 |
| Kerzers                   | 58         | 5 029               | 11,5                 | 35         | 5 037               | 6,9                  | -40%                 |
| Gurmels                   | 3          | 4 404               | 0,7                  | 9          | 4 487               | 2,0                  | 200%                 |
| Schmitten (FR)            | 14         | 4 037               | 3,5                  | 10         | 4 166               | 2,4                  | -29%                 |
| Mont-Vully                | 57         | 4 015               | 14,2                 | 28         | 4 123               | 6,8                  | -51%                 |
| Granges-Paccot            | 27         | 3 773               | 7,2                  | 28         | 3 839               | 7,3                  | 4%                   |
| Plaffeien                 | 24         | 3 621               | 6,6                  | 18         | 3 613               | 5,0                  | -25%                 |
| Attalens                  | 53         | 3 562               | 14,9                 | 12         | 3 580               | 3,4                  | -77%                 |
| Bösingen                  | 14         | 3 409               | 4,1                  | 1          | 3 421               | 0,3                  | -93%                 |
| Belfaux                   | 19         | 3 280               | 5,8                  | 8          | 3 342               | 2,4                  | -58%                 |
| Ursy                      | 4          | 3 271               | 1,2                  | 3          | 3 299               | 0,9                  | -25%                 |
| Le Mouret                 | 4          | 3 135               | 1,3                  | 15         | 3 148               | 4,8                  | 275%                 |
| Givisiez                  | 13         | 3 177               | 4,1                  | 16         | 3 143               | 5,1                  | 23%                  |
| Riaz                      | 4          | 2 791               | 1,4                  | 5          | 2 815               | 1,8                  | 25%                  |
| Corminboeuf               | 15         | 2 717               | 5,5                  | 1          | 2 794               | 0,4                  | -93%                 |
| Neyruz (FR)               | 20         | 2 664               | 7,5                  | 9          | 2 757               | 3,3                  | -55%                 |
| Montagny (FR)             | 16         | 2 677               | 6,0                  | 7          | 2 712               | 2,6                  | -56%                 |
| Broc                      | 13         | 2 627               | 4,9                  | 7          | 2 662               | 2,6                  | -46%                 |
| Hauterive (FR)            | 18         | 2 531               | 7,1                  | 12         | 2 597               | 4,6                  | -33%                 |
| Val-de-Charmey            | 6          | 2 538               | 2,4                  | 0          | 2 548               | 0,0                  | -100%                |
| Vuadens                   | 8          | 2 435               | 3,3                  | 8          | 2 472               | 3,2                  | 0%                   |
| Ueberstorf                | 3          | 2 379               | 1,3                  | 0          | 2 382               | 0,0                  | -100%                |
| Siviriez                  | 10         | 2 281               | 4,4                  | 2          | 2 346               | 0,9                  | -80%                 |
| Prez                      | 13         | 2 246               | 5,8                  | 8          | 2 345               | 3,4                  | -38%                 |
| Vuisternens-devant-Romont | 2          | 2 330               | 0,9                  | 7          | 2 338               | 3,0                  | 250%                 |
| Cheyres-Châbles           | 7          | 2 317               | 3,0                  | 2          | 2 320               | 0,9                  | -71%                 |
| Bois-d'Amont              | 5          | 2 273               | 2,2                  | 1          | 2 312               | 0,4                  | -80%                 |
| Übrige Gemeinden          | 449        | 89 205              | –                    | 312        | 90 646              | –                    | -31%                 |

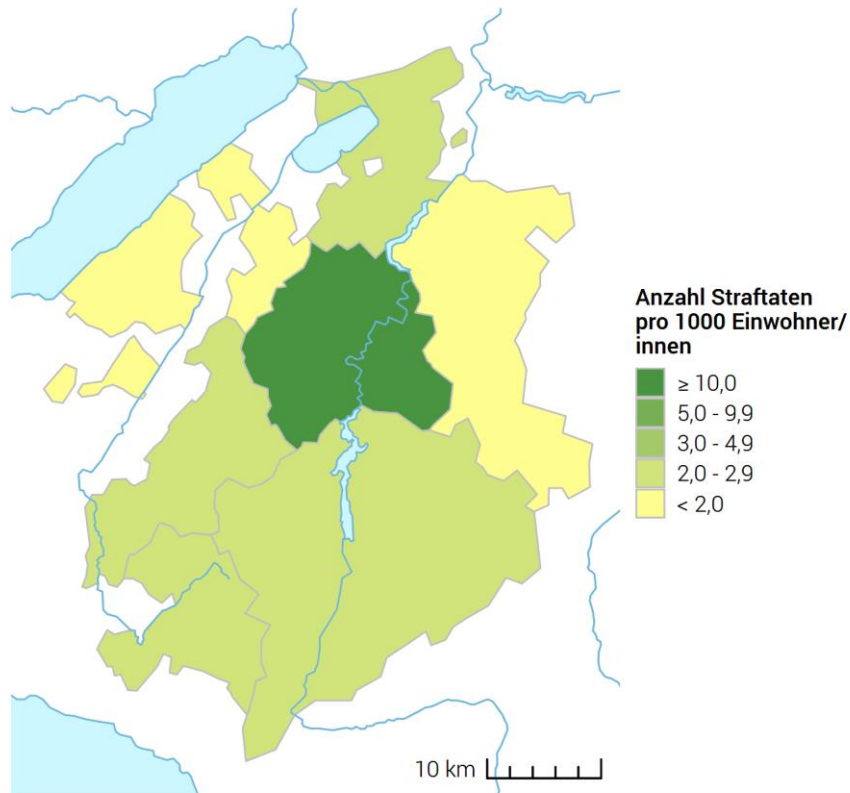
### 2.3.3 Ausländer- und Integrationsgesetz (AIG)

Die Berechnung der Häufigkeitszahl (Anzahl Straftaten auf 1000 Einwohnerinnen und Einwohner) verbessert die Vergleichbarkeit. Häufigkeitszahlen können aber Faktoren wie die geografische Lage (Grenzgebiete) und die Kontrollintensität, die einen grossen Einfluss auf das Kriminalitätsaufkommen in diesem Bereich haben, nicht berücksichtigen. Bei Vergleichen ist dies zu beachten.

#### 2.3.3.1 Häufigkeitszahlen (‰) nach Bezirk

##### Ausländer- und Integrationsgesetz: Häufigkeitszahlen (‰) nach Bezirk

G 8



### 2.3.3.2 Häufigkeitszahlen (‰) und Vorjahresvergleich nach Bezirk

#### Ausländer- und Integrationsgesetz: Häufigkeitszahlen (‰) und Vorjahresvergleich nach Bezirk

T 7

|              | 2020       |                     |                      | 2021       |                     |                      | Differenz<br>Vorjahr |
|--------------|------------|---------------------|----------------------|------------|---------------------|----------------------|----------------------|
|              | Straftaten | Einwohner/<br>innen | Häufigkeits-<br>zahl | Straftaten | Einwohner/<br>innen | Häufigkeits-<br>zahl |                      |
| La Sarine    | 819        | 106 503             | 7,7                  | 1 090      | 107 158             | 10,2                 | 33%                  |
| La Gruyère   | 100        | 56 622              | 1,8                  | 118        | 57 619              | 2,0                  | 18%                  |
| Sense        | 28         | 44 303              | 0,6                  | 66         | 44 594              | 1,5                  | 136%                 |
| See / Lac    | 86         | 37 227              | 2,3                  | 88         | 37 695              | 2,3                  | 2%                   |
| La Broye     | 72         | 33 266              | 2,2                  | 47         | 33 901              | 1,4                  | -35%                 |
| La Glâne     | 42         | 24 638              | 1,7                  | 66         | 24 957              | 2,6                  | 57%                  |
| La Veveyse   | 51         | 19 224              | 2,7                  | 52         | 19 572              | 2,7                  | 2%                   |
| Unbekannt FR | 5          | –                   | –                    | 7          | –                   | –                    | 40%                  |

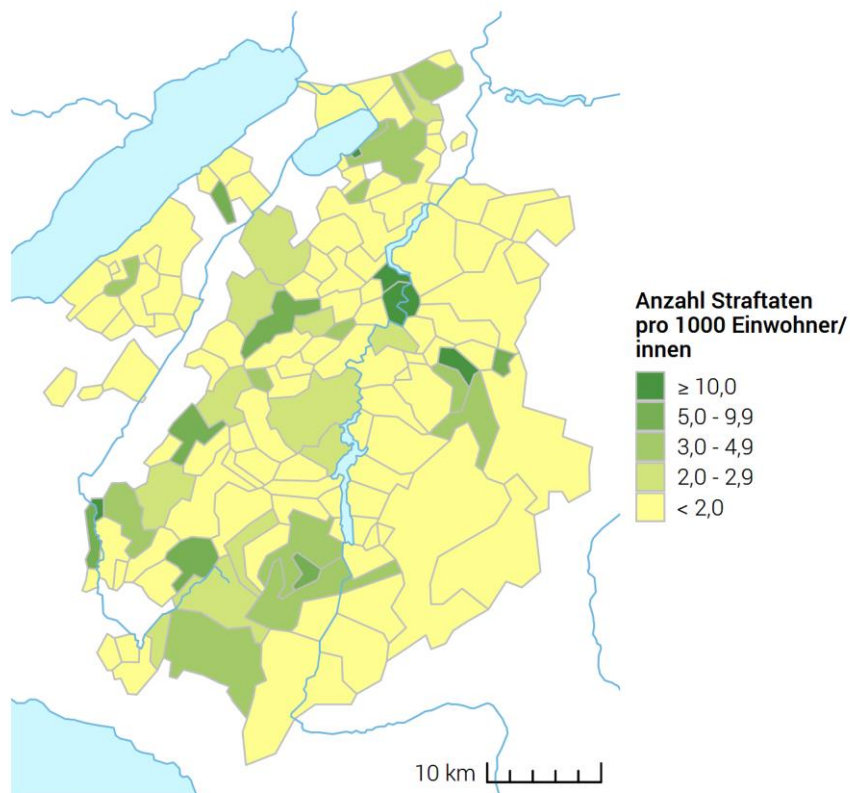
Quelle(n): BFS – Polizeiliche Kriminalstatistik (PKS) 2021

© BFS 2022

### 2.3.3.3 Häufigkeitszahlen (‰) nach Gemeinde

#### Ausländer- und Integrationsgesetz: Häufigkeitszahlen (‰) nach Gemeinde

G 9



Quelle(n): BFS – PKS (2021), STATPOP (2020)

© BFS, CRIME, 2022



## 2.3.3.4 Häufigkeitszahlen (‰) und Vorjahresvergleich nach Gemeinde

## Ausländer- und Integrationsgesetz: Häufigkeitszahlen (‰) und Vorjahresvergleich nach Gemeinde

T 8

|                           | 2020       |                     |                      | 2021       |                     |                      | Differenz<br>Vorjahr |
|---------------------------|------------|---------------------|----------------------|------------|---------------------|----------------------|----------------------|
|                           | Straftaten | Einwohner/<br>innen | Häufigkeits-<br>zahl | Straftaten | Einwohner/<br>innen | Häufigkeits-<br>zahl |                      |
| Fribourg                  | 671        | 38 197              | 17,6                 | 952        | 38 039              | 25,0                 | 42%                  |
| Bulle                     | 62         | 23 871              | 2,6                  | 84         | 24 412              | 3,4                  | 35%                  |
| Villars-sur-Glâne         | 20         | 12 228              | 1,6                  | 21         | 12 219              | 1,7                  | 5%                   |
| Estavayer                 | 13         | 9 762               | 1,3                  | 16         | 9 988               | 1,6                  | 23%                  |
| Düdingen                  | 8          | 8 181               | 1,0                  | 11         | 8 300               | 1,3                  | 38%                  |
| Murten                    | 19         | 8 259               | 2,3                  | 29         | 8 244               | 3,5                  | 53%                  |
| Marly                     | 22         | 8 138               | 2,7                  | 17         | 8 222               | 2,1                  | -23%                 |
| Tafers                    | 1          | 7 639               | 0,1                  | 9          | 7 643               | 1,2                  | 800%                 |
| Gibloux                   | 16         | 7 606               | 2,1                  | 17         | 7 622               | 2,2                  | 6%                   |
| Châtel-Saint-Denis        | 11         | 7 216               | 1,5                  | 32         | 7 449               | 4,3                  | 191%                 |
| Belmont-Broye             | 22         | 5 559               | 4,0                  | 14         | 5 635               | 2,5                  | -36%                 |
| Wünnewil-Flamatt          | 4          | 5 569               | 0,7                  | 0          | 5 559               | 0,0                  | -100%                |
| Courtepin                 | 19         | 5 468               | 3,5                  | 9          | 5 503               | 1,6                  | -53%                 |
| Romont (FR)               | 17         | 5 366               | 3,2                  | 28         | 5 417               | 5,2                  | 65%                  |
| Kerzers                   | 10         | 5 029               | 2,0                  | 24         | 5 037               | 4,8                  | 140%                 |
| Gurmels                   | 1          | 4 404               | 0,2                  | 5          | 4 487               | 1,1                  | 400%                 |
| Schmitten (FR)            | 1          | 4 037               | 0,2                  | 1          | 4 166               | 0,2                  | 0%                   |
| Mont-Vully                | 0          | 4 015               | 0,0                  | 6          | 4 123               | 1,5                  | –                    |
| Granges-Paccot            | 34         | 3 773               | 9,0                  | 48         | 3 839               | 12,5                 | 41%                  |
| Plaffeien                 | 8          | 3 621               | 2,2                  | 0          | 3 613               | 0,0                  | -100%                |
| Attalens                  | 0          | 3 562               | 0,0                  | 4          | 3 580               | 1,1                  | –                    |
| Bösingen                  | 0          | 3 409               | 0,0                  | 0          | 3 421               | 0,0                  | 0%                   |
| Belfaux                   | 3          | 3 280               | 0,9                  | 1          | 3 342               | 0,3                  | -67%                 |
| Ursy                      | 1          | 3 271               | 0,3                  | 12         | 3 299               | 3,6                  | 1100%                |
| Le Mouret                 | 0          | 3 135               | 0,0                  | 1          | 3 148               | 0,3                  | –                    |
| Givisiez                  | 3          | 3 177               | 0,9                  | 0          | 3 143               | 0,0                  | -100%                |
| Riaz                      | 5          | 2 791               | 1,8                  | 3          | 2 815               | 1,1                  | -40%                 |
| Corminboeuf               | 0          | 2 717               | 0,0                  | 0          | 2 794               | 0,0                  | 0%                   |
| Neyruz (FR)               | 3          | 2 664               | 1,1                  | 0          | 2 757               | 0,0                  | -100%                |
| Montagny (FR)             | 17         | 2 677               | 6,4                  | 8          | 2 712               | 2,9                  | -53%                 |
| Broc                      | 5          | 2 627               | 1,9                  | 5          | 2 662               | 1,9                  | 0%                   |
| Hauterive (FR)            | 0          | 2 531               | 0,0                  | 0          | 2 597               | 0,0                  | 0%                   |
| Val-de-Charmey            | 0          | 2 538               | 0,0                  | 2          | 2 548               | 0,8                  | –                    |
| Vuadens                   | 2          | 2 435               | 0,8                  | 0          | 2 472               | 0,0                  | -100%                |
| Ueberstorf                | 0          | 2 379               | 0,0                  | 0          | 2 382               | 0,0                  | 0%                   |
| Siviriez                  | 3          | 2 281               | 1,3                  | 5          | 2 346               | 2,1                  | 67%                  |
| Prez                      | 1          | 2 246               | 0,4                  | 14         | 2 345               | 6,0                  | 1300%                |
| Vuisternens-devant-Romont | 2          | 2 330               | 0,9                  | 4          | 2 338               | 1,7                  | 100%                 |
| Cheyres-Châbles           | 0          | 2 317               | 0,0                  | 0          | 2 320               | 0,0                  | 0%                   |
| Bois-d'Amont              | 0          | 2 273               | 0,0                  | 3          | 2 312               | 1,3                  | –                    |
| Übrige Gemeinden          | 199        | 89 205              | –                    | 149        | 90 646              | –                    | -25%                 |

## 2.4 Beschuldigte Personen nach Gesetz

Eine Person, wird im Total des entsprechenden Gesetzes nur einmal als reale Person gezählt unabhängig davon, wie viele Straftaten ihr zugeschrieben werden. So bleibt der Bezug zu den Bevölkerungszahlen gewährleistet.

Die nachfolgend ausgewiesenen beschuldigten Personen umfassen auch Personen, die nicht der Wohnbevölkerung zugerechnet werden. Ein Vergleich mit der Wohnbevölkerung ist deshalb nur für beschuldigte Personen aus der Wohnbevölkerung und unter Berücksichtigung von Alterskategorie und Geschlecht zulässig.

### 2.4.1 Beschuldigte Personen nach Gesetz, Altersgruppe und Geschlecht

#### Beschuldigte Personen nach Gesetz, Altersgruppe und Geschlecht

T 9

|   | Total | Minderjährige |    | Junge Erw. (18-24 J.) |    | Erwachsene (>24 J.) |     | Jur. P. | o. A. |
|---|-------|---------------|----|-----------------------|----|---------------------|-----|---------|-------|
|   |       | m             | w  | m                     | w  | m                   | w   |         |       |
| Strafgesetzbuch (StGB)                  | 2 794 | 352           | 76 | 395                   | 71 | 1 470               | 423 | 7       | 0     |
| Betäubungsmittelgesetz (BetmG)          | 981   | 121           | 20 | 248                   | 27 | 502                 | 63  | 0       | 0     |
| Ausländer- und Integrationsgesetz (AIG) | 528   | 21            | 2  | 90                    | 5  | 360                 | 50  | 0       | 0     |

Quelle(n): BFS – Polizeiliche Kriminalstatistik (PKS) 2021

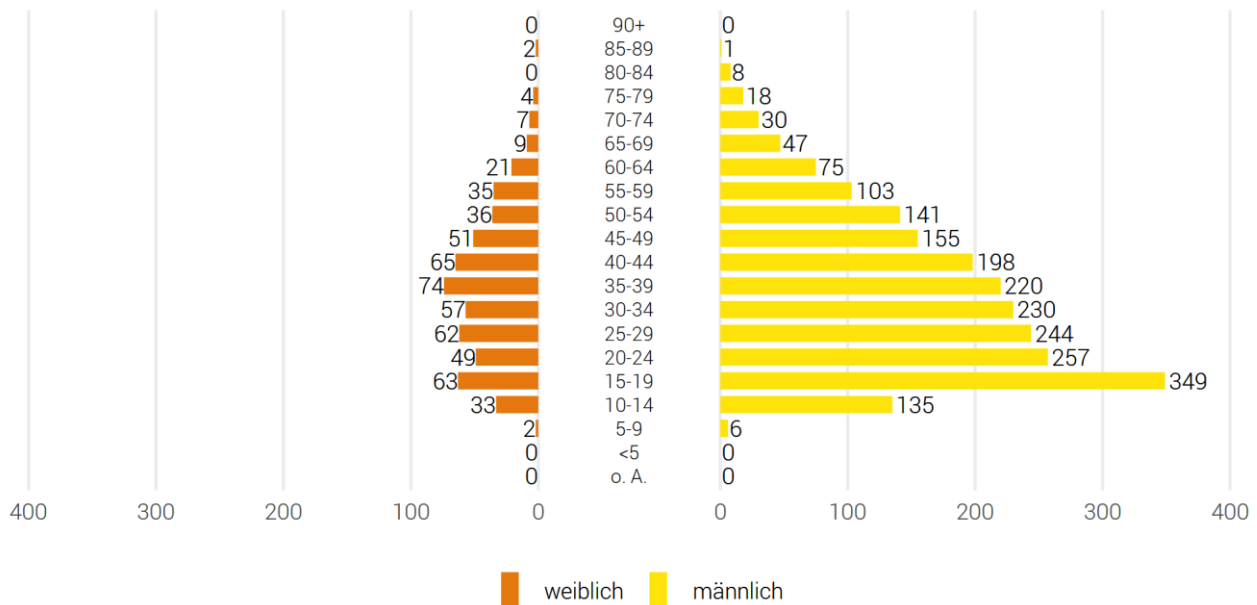
© BFS 2022

### 2.4.2 Verteilung nach Gesetz, Alter und Geschlecht

#### 2.4.2.1 Strafgesetzbuch (StGB)

#### Strafgesetzbuch: Beschuldigte Personen nach Alter und Geschlecht

G 10



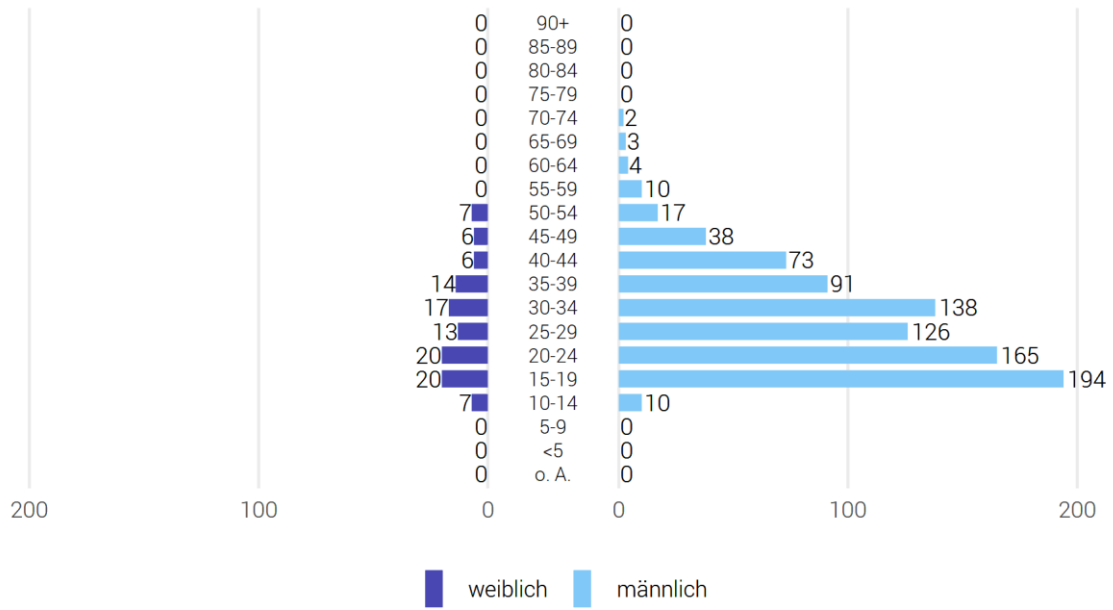
Quelle(n): BFS – Polizeiliche Kriminalstatistik (PKS) 2021

© BFS 2022

2.4.2.2 Betäubungsmittelgesetz (BetmG)

Betäubungsmittelgesetz: Beschuldigte Personen nach Alter und Geschlecht

G 11



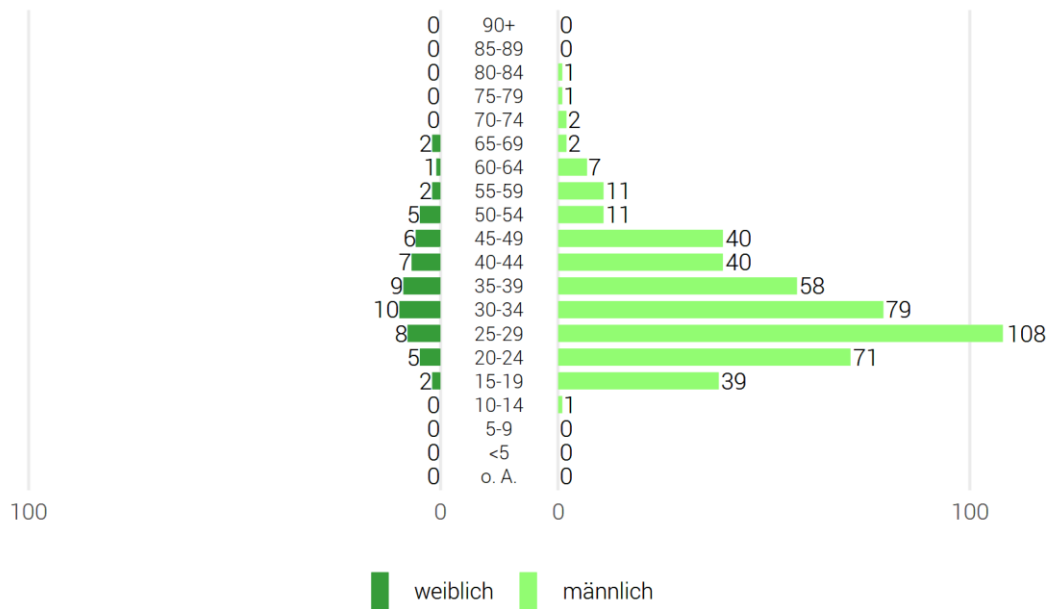
Quelle(n): BFS – Polizeiliche Kriminalstatistik (PKS) 2021

© BFS 2022

2.4.2.3 Ausländer- und Integrationsgesetz (AIG)

Ausländer- und Integrationsgesetz: Beschuldigte Personen nach Alter und Geschlecht

G 12



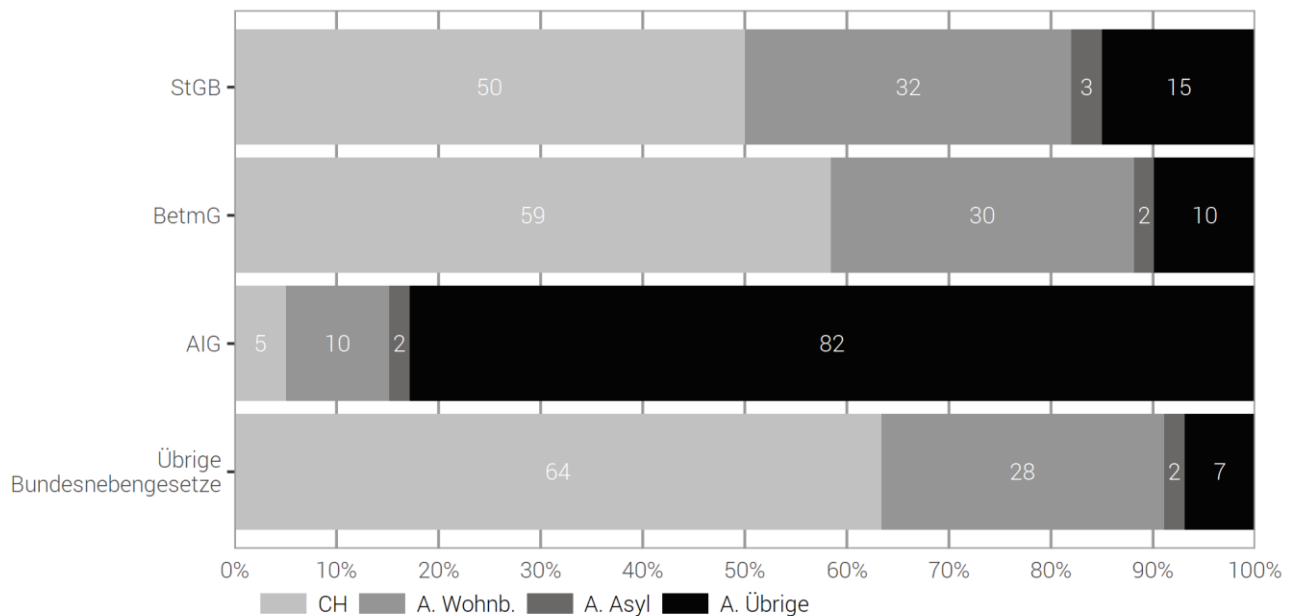
Quelle(n): BFS – Polizeiliche Kriminalstatistik (PKS) 2021

© BFS 2022

### 2.4.3 Staatszugehörigkeit nach Gesetz (CH/Ausländerinnen und Ausländer nach Aufenthaltsstatus)

Beschuldigte Personen: Staatszugehörigkeit nach Gesetz (CH/Ausländerinnen und Ausländer)

G 13



Quelle(n): BFS – Polizeiliche Kriminalstatistik (PKS) 2021

© BFS 2022

In der PKS werden ausländische Personen nach ihrer Aufenthaltsbewilligung (bzw. dem Fehlen einer solchen) in drei Kategorien unterteilt:

#### Ständige ausländische Wohnbevölkerung (A. Wohnb.):

- Aufenthaltsbewilligung (Ausweis B)
- Niederlassungsbewilligung (Ausweis C)
- Aufenthaltsbewilligung mit Erwerbstätigkeit (diplomatisches Personal, internationale Funktionär/innen, Ausweis Ci)

#### Asylbevölkerung (A. Asyl):

- Vorläufig aufgenommene Ausländer/innen (Ausweis F)
- Asylsuchende (Ausweis N)
- Schutzbedürftige (Ausweis S)

#### Übrige ausländische Bevölkerung (A. Übrige):

- Kurzaufenthaltsbewilligung (Ausweis L)
- Grenzgängerbewilligung (Ausweis G)
- Touristinnen/Touristen/Legal Anwesende ohne ausweispflichtigen Status
- Asylsuchende mit Nichteintretensentscheid
- Abgewiesene Asylsuchende mit Sozialhilfestopp
- Rückweisung an der Grenze
- Illegaler Aufenthalt
- Im Meldeverfahren
- Aufenthaltsstatus unbekannt oder fehlend

## ÜBERSICHT

Bei der letzten Kategorie (A. Übrige) sind Analysen, aufgrund von Personen mit unbekanntem oder fehlendem Aufenthaltsstatus, aufgeschlüsselt nach Unterkategorien nicht möglich. Bei der Statistik der Bevölkerung und Haushalte STATPOP werden Personen mit Kurzaufenthaltsbewilligung (Ausweis L), vorläufig aufgenommene ausländische Personen (Ausweis F) und Asylsuchende (Ausweis N) zur ständigen Wohnbevölkerung gezählt, sobald ihr Aufenthalt in der Schweiz länger als 12 Monate dauert. Diese Unterscheidung kann in der PKS nicht gemacht werden, weil die Aufenthaltsdauer nicht bekannt ist.

Anmerkung zum AIG: Schweizerinnen und Schweizer können nur beschränkt gegen das Ausländer- und Integrationsgesetz verstossen, z.B. durch die unbewilligte Beschäftigung oder die Erleichterung des illegalen Aufenthaltes von Ausländern.

## 2.4.4 Beschuldigte Personen nach Gesetz, Nationalität und Aufenthaltskategorie

Um die Vergleichbarkeit unter den Nationalitäten zu gewährleisten, müsste die Anzahl beschuldigter Personen einer Nationalität zusätzlich zur effektiv anwesenden Anzahl der entsprechenden Staatsangehörigen in Bezug gesetzt und auf 1000 Personen umgerechnet werden (entspricht der Berechnung von Belastungsraten). Dies ergibt lediglich auf nationaler Ebene Sinn, da die kantonalen Zahlen teilweise sehr tief sind und die interkantonale Mobilität der beschuldigten Personen nicht zu unterschätzen ist. Insbesondere bei kleinen Personenzahlen darf aber selbst die so berechnete Belastungsrate nicht überinterpretiert werden, da bereits die Zu-/Abnahme um eine einzelne Person zu einer starken Veränderung eben dieser Zahl führt.

### 2.4.4.1 Strafgesetzbuch (StGB)

#### Strafgesetzbuch: Beschuldigte Personen nach Nationalität und Aufenthaltsstatus

T 10

|                              | Total        | Aufenthaltsstatus        |                 |                        |
|------------------------------|--------------|--------------------------|-----------------|------------------------|
|                              |              | Ständige Wohnbevölkerung | Asylbevölkerung | Übrige Ausländer/innen |
| <b>Total</b>                 | <b>2 787</b> | <b>2 290</b>             | <b>81</b>       | <b>416</b>             |
| Schweiz                      | 1 393        | 1 393                    | –               | –                      |
| <b>Total Ausländer/innen</b> | <b>1 394</b> | <b>897</b>               | <b>81</b>       | <b>416</b>             |
| Portugal                     | 310          | 297                      | 0               | 13                     |
| Frankreich                   | 143          | 83                       | 0               | 60                     |
| Kosovo                       | 99           | 87                       | 0               | 12                     |
| Algerien                     | 96           | 7                        | 17              | 72                     |
| Rumänien                     | 68           | 13                       | 0               | 55                     |
| Italien                      | 52           | 46                       | 0               | 6                      |
| Marokko                      | 47           | 14                       | 2               | 31                     |
| Spanien                      | 39           | 30                       | 0               | 9                      |
| Deutschland                  | 34           | 28                       | 0               | 6                      |
| Türkei                       | 32           | 29                       | 2               | 1                      |
| Georgien                     | 31           | 0                        | 4               | 27                     |
| Polen                        | 30           | 15                       | 0               | 15                     |
| Nordmazedonien               | 29           | 27                       | 0               | 2                      |
| Kamerun                      | 24           | 18                       | 0               | 6                      |
| Serbien                      | 23           | 16                       | 1               | 6                      |
| Eritrea                      | 23           | 16                       | 5               | 2                      |
| Afghanistan                  | 23           | 4                        | 16              | 3                      |
| Tunesien                     | 16           | 9                        | 0               | 7                      |
| Brasilien                    | 15           | 14                       | 0               | 1                      |
| Irak                         | 14           | 9                        | 3               | 2                      |
| Bulgarien                    | 13           | 3                        | 0               | 10                     |
| Cabo Verde                   | 13           | 10                       | 0               | 3                      |
| Sri Lanka                    | 13           | 11                       | 1               | 1                      |
| Syrien                       | 11           | 7                        | 3               | 1                      |
| Übrige Nationalitäten        | 196          | 104                      | 27              | 65                     |

## 2.4.4.2 Betäubungsmittelgesetz (BetmG)

## Betäubungsmittelgesetz: Beschuldigte Personen nach Nationalität und Aufenthaltsstatus

T 11

|                              | Total      | Aufenthaltsstatus        |                 |                        |
|------------------------------|------------|--------------------------|-----------------|------------------------|
|                              |            | Ständige Wohnbevölkerung | Asylbevölkerung | Übrige Ausländer/innen |
| <b>Total</b>                 | <b>981</b> | <b>872</b>               | <b>15</b>       | <b>94</b>              |
| Schweiz                      | 582        | 582                      | –               | –                      |
| <b>Total Ausländer/innen</b> | <b>399</b> | <b>290</b>               | <b>15</b>       | <b>94</b>              |
| Portugal                     | 121        | 106                      | 0               | 15                     |
| Frankreich                   | 79         | 56                       | 0               | 23                     |
| Italien                      | 22         | 20                       | 0               | 2                      |
| Kosovo                       | 21         | 20                       | 0               | 1                      |
| Algerien                     | 18         | 2                        | 1               | 15                     |
| Spanien                      | 14         | 12                       | 0               | 2                      |
| Marokko                      | 10         | 0                        | 0               | 10                     |
| Übrige Nationalitäten        | 114        | 74                       | 14              | 26                     |

Quelle(n): BFS – Polizeiliche Kriminalstatistik (PKS) 2021

© BFS 2022

## 2.4.4.3 Ausländer- und Integrationsgesetz (AIG)

## Ausländer- und Integrationsgesetz: Beschuldigte Personen nach Nationalität und Aufenthaltsstatus

T 12

|                              | Total      | Aufenthaltsstatus        |                 |                        |
|------------------------------|------------|--------------------------|-----------------|------------------------|
|                              |            | Ständige Wohnbevölkerung | Asylbevölkerung | Übrige Ausländer/innen |
| <b>Total</b>                 | <b>528</b> | <b>82</b>                | <b>13</b>       | <b>433</b>             |
| Schweiz                      | 27         | 27                       | –               | –                      |
| <b>Total Ausländer/innen</b> | <b>501</b> | <b>55</b>                | <b>13</b>       | <b>433</b>             |
| Algerien                     | 96         | 0                        | 4               | 92                     |
| Kosovo                       | 80         | 22                       | 0               | 58                     |
| Marokko                      | 43         | 0                        | 0               | 43                     |
| Rumänien                     | 34         | 0                        | 0               | 34                     |
| Frankreich                   | 26         | 5                        | 0               | 21                     |
| Portugal                     | 18         | 8                        | 0               | 10                     |
| Brasilien                    | 15         | 2                        | 0               | 13                     |
| Albanien                     | 14         | 0                        | 0               | 14                     |
| Georgien                     | 13         | 0                        | 0               | 13                     |
| Serbien                      | 11         | 4                        | 0               | 7                      |
| Tunesien                     | 11         | 1                        | 0               | 10                     |
| Polen                        | 10         | 0                        | 0               | 10                     |
| Übrige Nationalitäten        | 130        | 13                       | 9               | 108                    |

Quelle(n): BFS – Polizeiliche Kriminalstatistik (PKS) 2021

© BFS 2022

## 2.4.5 Anzahl Straftaten innerhalb eines Kalenderjahres pro beschuldigte Person

Die Straftaten können sowohl zur gleichen Zeit am gleichen Ort geschehen oder über verschiedene Zeitpunkte in einem Jahr verteilt sein. Häufigere 2er- oder 3er-Straftatenkombinationen gemäss StGB sind der Einschleichdiebstahl (Hausfriedensbruch und Diebstahl) oder der Einbruchdiebstahl in Immobilien (Sachbeschädigung, Hausfriedensbruch und Diebstahl).

### 2.4.5.1 Strafgesetzbuch (StGB)

#### Strafgesetzbuch: Anzahl Straftaten innerhalb eines Kalenderjahres pro beschuldigte Person

T 13

|                            | Anzahl Straftaten pro Person |            |            |            |            |           | Total        |
|----------------------------|------------------------------|------------|------------|------------|------------|-----------|--------------|
|                            | 1                            | 2          | 3          | 4          | 5-10       | >10       |              |
| <b>Total Minderjährige</b> | <b>221</b>                   | <b>71</b>  | <b>49</b>  | <b>23</b>  | <b>44</b>  | <b>20</b> | <b>428</b>   |
| Schweizer/innen            | 136                          | 46         | 33         | 14         | 24         | 13        | 266          |
| Ausländer/innen            | 85                           | 25         | 16         | 9          | 20         | 7         | 162          |
| Wohnbevölkerung            | 73                           | 23         | 14         | 9          | 18         | 5         | 142          |
| Asylbevölkerung            | 4                            | 0          | 0          | 0          | 1          | 0         | 5            |
| übrige Ausländer/innen     | 8                            | 2          | 2          | 0          | 1          | 2         | 15           |
| <b>Total Erwachsene</b>    | <b>1 303</b>                 | <b>486</b> | <b>246</b> | <b>108</b> | <b>170</b> | <b>46</b> | <b>2 359</b> |
| Schweizer/innen            | 657                          | 229        | 101        | 53         | 70         | 17        | 1 127        |
| Ausländer/innen            | 646                          | 257        | 145        | 55         | 100        | 29        | 1 232        |
| Wohnbevölkerung            | 408                          | 171        | 84         | 33         | 49         | 10        | 755          |
| Asylbevölkerung            | 36                           | 17         | 9          | 3          | 6          | 5         | 76           |
| übrige Ausländer/innen     | 202                          | 69         | 52         | 19         | 45         | 14        | 401          |

Quelle(n): BFS – Polizeiliche Kriminalstatistik (PKS) 2021

© BFS 2022

### 2.4.5.2 Betäubungsmittelgesetz (BetmG)

#### Betäubungsmittelgesetz: Anzahl Straftaten innerhalb eines Kalenderjahres pro beschuldigte Person

T 14

|                            | Anzahl Straftaten pro Person |            |            |           |           |          | Total      |
|----------------------------|------------------------------|------------|------------|-----------|-----------|----------|------------|
|                            | 1                            | 2          | 3          | 4         | 5-10      | >10      |            |
| <b>Total Minderjährige</b> | <b>46</b>                    | <b>60</b>  | <b>18</b>  | <b>8</b>  | <b>9</b>  | <b>0</b> | <b>141</b> |
| Schweizer/innen            | 34                           | 44         | 14         | 3         | 4         | 0        | 99         |
| Ausländer/innen            | 12                           | 16         | 4          | 5         | 5         | 0        | 42         |
| Wohnbevölkerung            | 9                            | 14         | 4          | 5         | 5         | 0        | 37         |
| Asylbevölkerung            | 0                            | 0          | 0          | 0         | 0         | 0        | 0          |
| übrige Ausländer/innen     | 3                            | 2          | 0          | 0         | 0         | 0        | 5          |
| <b>Total Erwachsene</b>    | <b>336</b>                   | <b>319</b> | <b>118</b> | <b>46</b> | <b>20</b> | <b>1</b> | <b>840</b> |
| Schweizer/innen            | 185                          | 181        | 76         | 32        | 9         | 0        | 483        |
| Ausländer/innen            | 151                          | 138        | 42         | 14        | 11        | 1        | 357        |
| Wohnbevölkerung            | 114                          | 92         | 29         | 11        | 6         | 1        | 253        |
| Asylbevölkerung            | 5                            | 4          | 4          | 0         | 2         | 0        | 15         |
| übrige Ausländer/innen     | 32                           | 42         | 9          | 3         | 3         | 0        | 89         |

Quelle(n): BFS – Polizeiliche Kriminalstatistik (PKS) 2021

© BFS 2022

Die häufigste 2er-Straftatenkombination im Bereich der Betäubungsmitteldelinquenz ist der Besitz resp. die Sicherstellung im Zusammenhang mit dem Konsum von illegalen Substanzen. In diesem Bereich der Delinquenz sind wiederholte Verzeigungen derselben Person wesentlich häufiger als in anderen Bereichen.



## 2.4.5.3 Ausländer- und Integrationsgesetz (AIG)

**Ausländer- und Integrationsgesetz: Anzahl Straftaten innerhalb eines Kalenderjahres pro beschuldigte Person**

T 15

|                            | Anzahl Straftaten pro Person |            |           |           |           |           | Total      |
|----------------------------|------------------------------|------------|-----------|-----------|-----------|-----------|------------|
|                            | 1                            | 2          | 3         | 4         | 5-10      | >10       |            |
| <b>Total Minderjährige</b> | <b>7</b>                     | <b>11</b>  | <b>3</b>  | <b>1</b>  | <b>1</b>  | <b>0</b>  | <b>23</b>  |
| Schweizer/innen            | 0                            | 0          | 0         | 0         | 0         | 0         | 0          |
| Ausländer/innen            | 7                            | 11         | 3         | 1         | 1         | 0         | 23         |
| Wohnbevölkerung            | 0                            | 0          | 0         | 0         | 0         | 0         | 0          |
| Asylbevölkerung            | 0                            | 0          | 0         | 0         | 0         | 0         | 0          |
| übrige Ausländer/innen     | 7                            | 11         | 3         | 1         | 1         | 0         | 23         |
| <b>Total Erwachsene</b>    | <b>211</b>                   | <b>147</b> | <b>86</b> | <b>13</b> | <b>27</b> | <b>21</b> | <b>505</b> |
| Schweizer/innen            | 17                           | 9          | 1         | 0         | 0         | 0         | 27         |
| Ausländer/innen            | 194                          | 138        | 85        | 13        | 27        | 21        | 478        |
| Wohnbevölkerung            | 51                           | 3          | 1         | 0         | 0         | 0         | 55         |
| Asylbevölkerung            | 5                            | 0          | 1         | 1         | 4         | 2         | 13         |
| übrige Ausländer/innen     | 138                          | 135        | 83        | 12        | 23        | 19        | 410        |

Quelle(n): BFS – Polizeiliche Kriminalstatistik (PKS) 2021

© BFS 2022

Im Bereich des Ausländer- und Integrationsgesetzes sind mehrere Widerhandlungen einer Person relativ häufig. Eine illegale Einreise hat z.B. auch einen illegalen Aufenthalt zur Konsequenz.

## 2.4.6 Registrierte beschuldigte Personen pro Straftat gegen das Strafgesetzbuch (StGB)

**Anzahl beschuldigte Personen pro Straftat gegen das Strafgesetzbuch**

T 16

|                   | Anzahl beschuldigte Personen |     |     |    |      |     |
|-------------------|------------------------------|-----|-----|----|------|-----|
|                   | 1                            | 2   | 3   | 4  | 5-10 | >10 |
| Anzahl Straftaten | 4 449                        | 534 | 176 | 38 | 116  | 7   |

Quelle(n): BFS – Polizeiliche Kriminalstatistik (PKS) 2021

© BFS 2022

Verzeigungen im Bereich des Betäubungsmittelgesetzes aber auch im Bereich des Ausländer- und Integrationsgesetzes werden oftmals pro Person bearbeitet, insofern kann statistisch nicht mehr sichtbar gemacht werden, ob Straftaten alleine oder vereint begangen wurden. Auf eine entsprechende Auswertung im Betäubungsmittelbereich und im Bereich des Ausländer- und Integrationsgesetzes wird daher verzichtet.

# 3 Detailbereiche

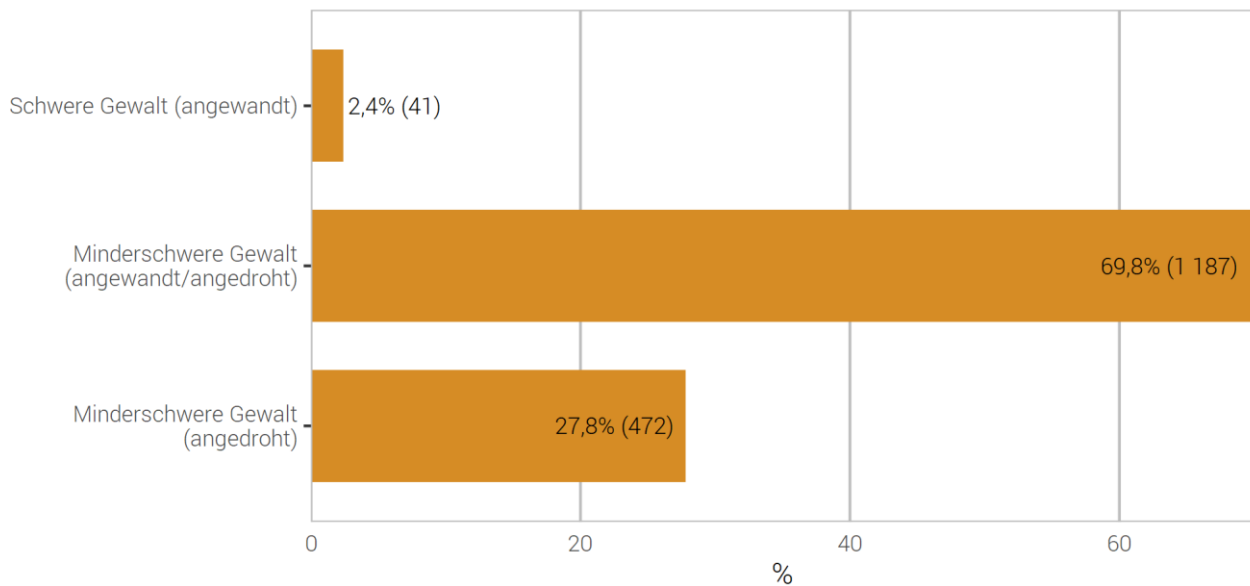
## 3.1 Gewaltstraftaten

Unter Gewaltstraftaten werden die Straftatbestände des StGB zusammengefasst, welche die vorsätzliche Anwendung oder Androhung von Gewalt gegen Personen beinhalten. Gewaltanwendung gegen Sachen wird ausgeschlossen (siehe Sachbeschädigung).

### 3.1.1 Gewaltstraftaten: Verteilung nach Form

#### Gewaltstraftaten: Verteilung nach Form

G 14



## 3.1.2 Gewaltstraftaten: Aufklärung und Vorjahresvergleich

## Gewaltstraftaten: Aufklärung und Vorjahresvergleich

T 17

|   | 2020         |              | 2021         |              | Differenz<br>Vorjahr |
|---|--------------|--------------|--------------|--------------|----------------------|
|   | Straftaten   | Aufklärung   | Straftaten   | Aufklärung   |                      |
| <b>Total Gewalt</b>   | <b>1 743</b> | <b>89,5%</b> | <b>1 700</b> | <b>87,8%</b> | <b>-2%</b>           |
| <b>Total schwere Gewalt (angewandt)</b>                       | <b>42</b>    | <b>88,1%</b> | <b>41</b>    | <b>90,2%</b> | <b>-2%</b>           |
| Vollendete Tötungsdelikte (Art. 111–113/116)                  | 2            | 100,0%       | 0            | –            | -100%                |
| mit Schusswaffe   | 2            | 100,0%       | 0            | –            | -100%                |
| mit Schneid-/Stichwaffe                                       | 0            | –            | 0            | –            | 0%                   |
| mit Schlag-/Hiebwaffe   | 0            | –            | 0            | –            | 0%                   |
| mit Körpergewalt  | 0            | –            | 0            | –            | 0%                   |
| anderes Tatmittel   | 0            | –            | 0            | –            | 0%                   |
| ohne Angabe/unbekannt   | 0            | –            | 0            | –            | 0%                   |
| Versuchte Tötungsdelikte (Art. 111–113/116)                   | 2            | 100,0%       | 1            | 100,0%       | -50%                 |
| mit Schusswaffe   | 0            | –            | 0            | –            | 0%                   |
| mit Schneid-/Stichwaffe                                       | 2            | 100,0%       | 1            | 100,0%       | -50%                 |
| mit Schlag-/Hiebwaffe   | 0            | –            | 0            | –            | 0%                   |
| mit Körpergewalt  | 0            | –            | 0            | –            | 0%                   |
| anderes Tatmittel   | 0            | –            | 0            | –            | 0%                   |
| ohne Angabe/unbekannt   | 0            | –            | 0            | –            | 0%                   |
| Schwere Körperverletzung (Art. 122)                           | 14           | 92,9%        | 10           | 80,0%        | -29%                 |
| mit Schusswaffe   | 0            | –            | 0            | –            | 0%                   |
| mit Schneid-/Stichwaffe                                       | 4            | 100,0%       | 2            | 100,0%       | -50%                 |
| mit Schlag-/Hiebwaffe   | 1            | 100,0%       | 0            | –            | -100%                |
| mit Körpergewalt  | 7            | 85,7%        | 4            | 100,0%       | -43%                 |
| anderes Tatmittel   | 0            | –            | 0            | –            | 0%                   |
| ohne Angabe/unbekannt   | 2            | 100,0%       | 4            | 50,0%        | 100%                 |
| Verstümmelung weiblicher Genitalien (Art. 124)                | 1            | 100,0%       | 0            | –            | -100%                |
| Geiselnahme (Art. 185)  | 0            | –            | 0            | –            | 0%                   |
| Vergewaltigung (Art. 190)                                     | 23           | 82,6%        | 30           | 93,3%        | 30%                  |
| Raub (Art. 140 Ziff. 4)                                       | 0            | –            | 0            | –            | 0%                   |
| <b>Total minderschwere Gewalt (angewandt evtl. angedroht)</b> | <b>1 220</b> | <b>91,2%</b> | <b>1 187</b> | <b>91,2%</b> | <b>-3%</b>           |
| Einfache Körperverletzung (Art. 123)                          | 337          | 90,5%        | 317          | 90,2%        | -6%                  |
| Tätlichkeiten (Art. 126)                                      | 415          | 89,9%        | 382          | 89,0%        | -8%                  |
| Beteiligung Raufhandel (Art. 133) <sup>1</sup>                | 41           | 100,0%       | 35           | 100,0%       | -15%                 |
| Anzahl Fälle  | 8            | –            | 7            | –            | -13%                 |
| Beteiligung Angriff (Art. 134) <sup>1</sup>                   | 15           | 86,7%        | 48           | 95,8%        | 220%                 |
| Anzahl Fälle  | 8            | –            | 13           | –            | 63%                  |
| Raub (Art. 140 Ziff. 1–3)                                     | 34           | 67,6%        | 21           | 85,7%        | -38%                 |
| Nötigung (Art. 181)   | 181          | 90,6%        | 184          | 88,0%        | 2%                   |
| Zwangsheirat (Art. 181a)                                      | 0            | –            | 0            | –            | 0%                   |
| Freiheitsberaubung/Entführung (Art. 183)                      | 7            | 100,0%       | 11           | 90,9%        | 57%                  |
| Freiheitsb./Entführung schwerer Fall (Art. 184)               | 0            | –            | 0            | –            | 0%                   |
| Sexuelle Nötigung (Art. 189)                                  | 29           | 89,7%        | 24           | 100,0%       | -17%                 |
| Gewalt und Drohung gegen Behörden und Beamte (Art. 285)       | 161          | 100,0%       | 165          | 98,2%        | 2%                   |
| Erpressung (Art. 156 Ziff. 3)                                 | 0            | –            | 0            | –            | 0%                   |
| <b>Total minderschwere Gewalt (angedroht)</b>                 | <b>481</b>   | <b>85,2%</b> | <b>472</b>   | <b>78,8%</b> | <b>-2%</b>           |
| Drohung (Art. 180)  | 453          | 89,2%        | 421          | 88,1%        | -7%                  |
| Erpressung (Art. 156 Ziff. 1,2,4)                             | 28           | 21,4%        | 51           | 2,0%         | 82%                  |

<sup>1</sup>Bei Raufhandel und Angriff wird explizit die Beteiligung sanktioniert. Deshalb entspricht hier die Zahl der Beteiligten (also Beschuldigten) der Zahl der Straftaten. Die Anzahl Fälle entspricht der Anzahl Vorfälle, bei denen ein Raufhandel oder ein Angriff stattgefunden hat.

## 3.1.3 Gewaltstraftaten nach Örtlichkeit

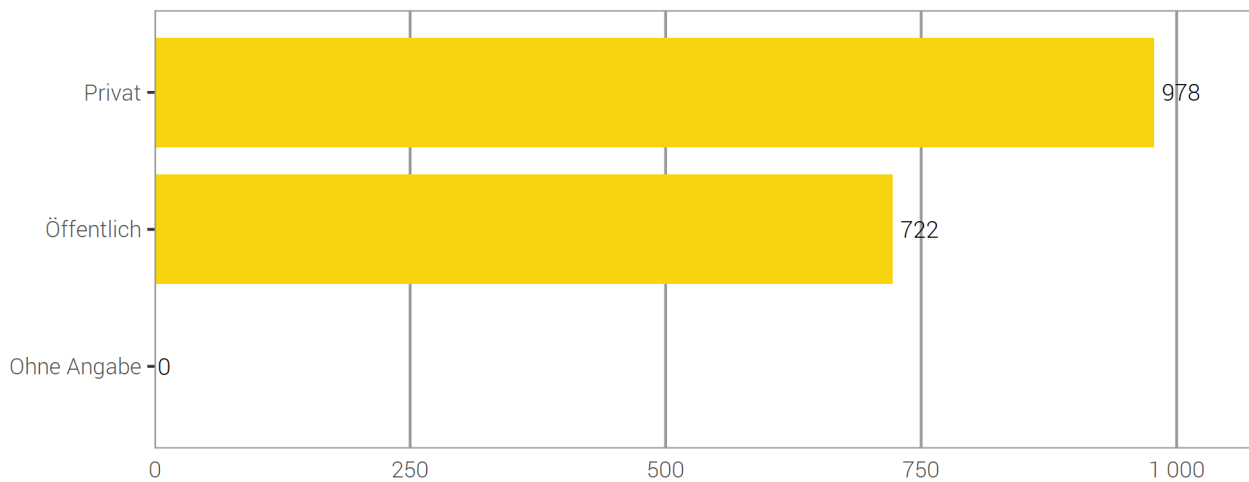
### 3.1.3.1 Gewaltstraftaten nach Örtlichkeit: Öffentlich–Privat

Unter privatem Raum werden ausschliesslich die «eigenen vier Wände», das heisst die für andere nicht zugänglichen Privaträume von Personen verstanden.

Ein Raum gilt als öffentlich, wenn er grundsätzlich für verschiedenste Personen zugänglich ist (beispielsweise auch das Treppenhaus oder die gemeinsame Waschküche eines Mehrfamilienhauses).

#### Gewaltstraftaten nach Örtlichkeit: Öffentlich–Privat

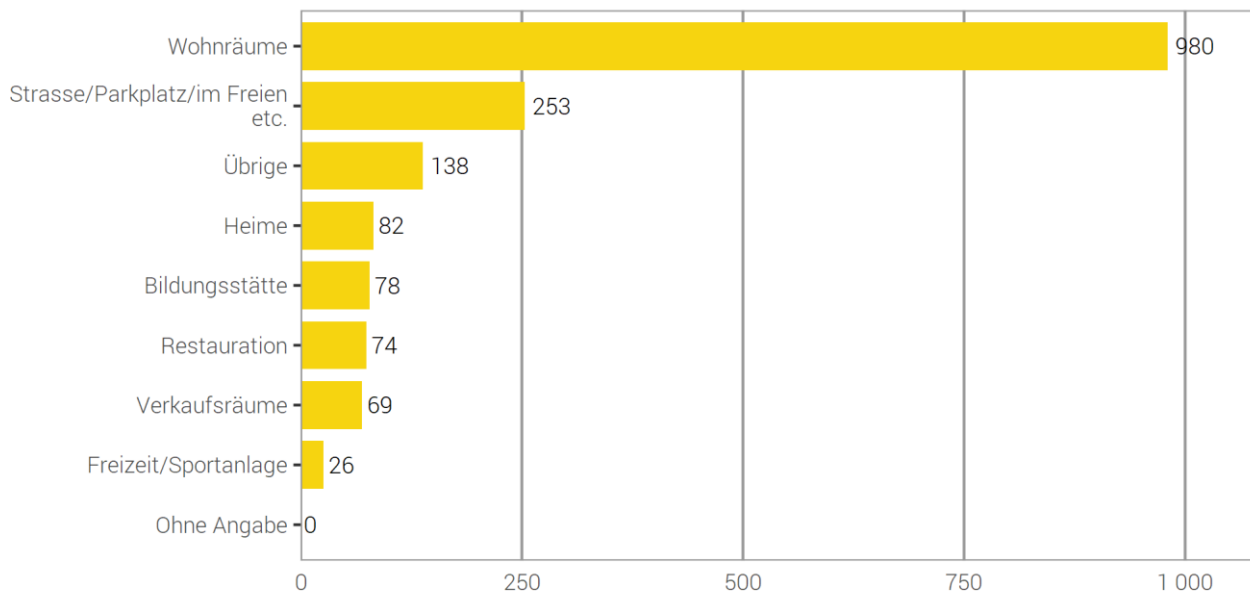
G 15



## 3.1.3.2 Gewaltstraftaten nach Örtlichkeit: detaillierte Kategorien

## Gewaltstraftaten nach Örtlichkeit: detaillierte Kategorien

G 16




### 3.1.4 Gewaltstraftaten: Tatmittel

#### 3.1.4.1 Tötungsdelikte

##### Vollendete Tötungsdelikte (Art. 111–113/116): Tatmittel

G 17

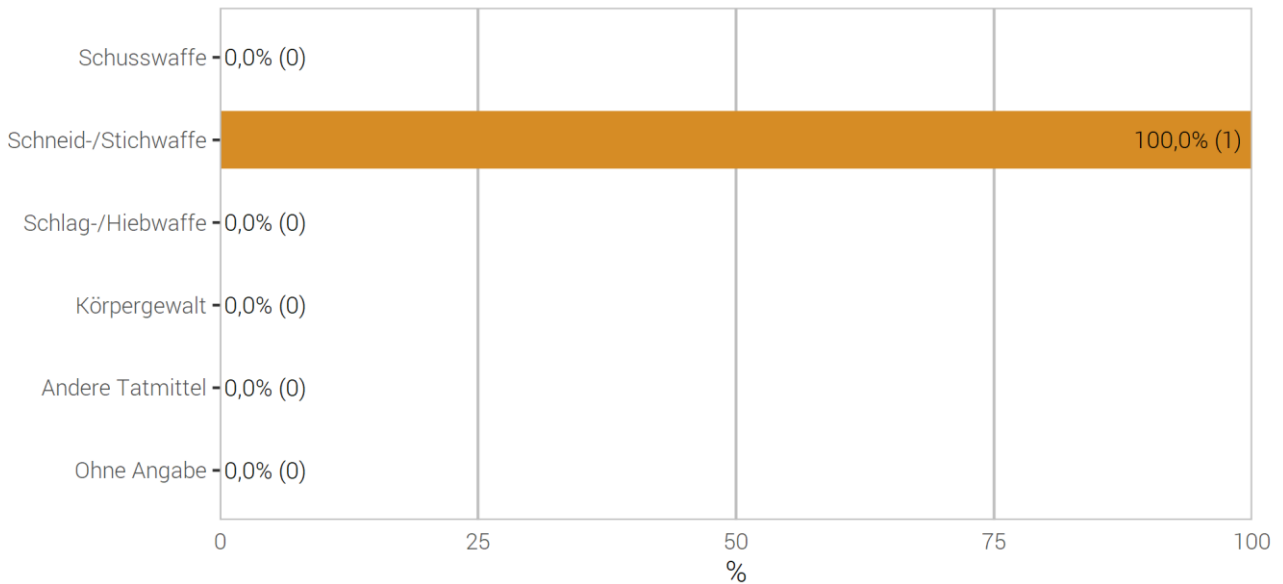


Quelle(n): BFS – Polizeiliche Kriminalstatistik (PKS) 2021

© BFS 2022

##### Versuchte Tötungsdelikte (Art. 111–113/116): Tatmittel

G 18



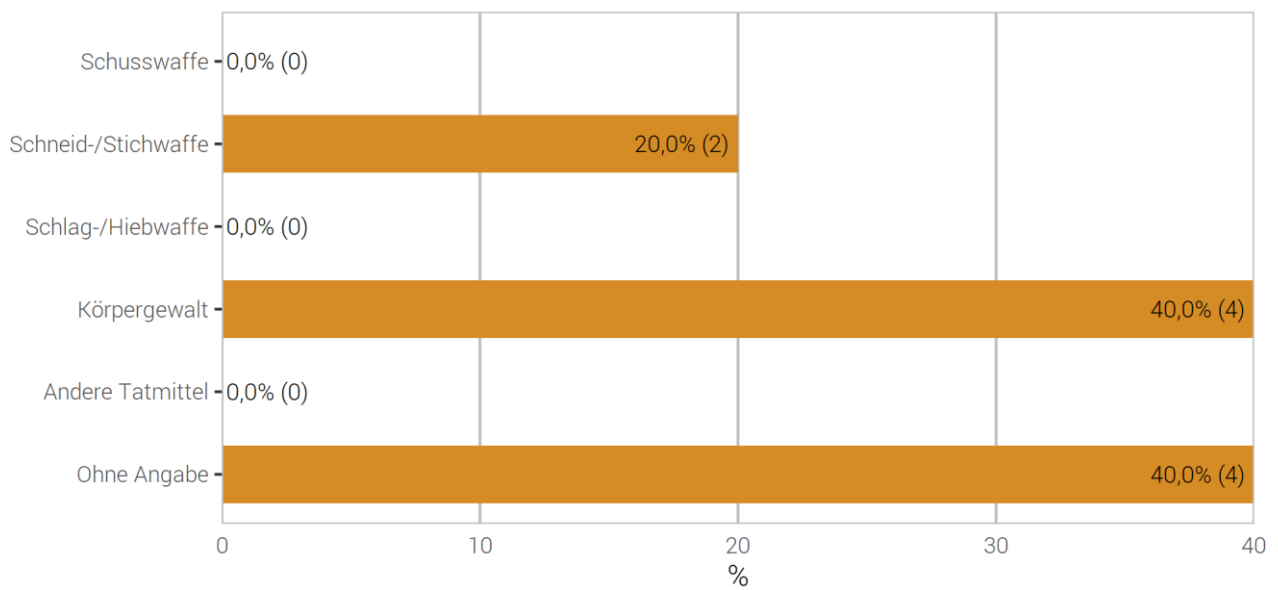
Quelle(n): BFS – Polizeiliche Kriminalstatistik (PKS) 2021

© BFS 2022

## 3.1.4.2 Schwere Körperverletzung

## Schwere Körperverletzung (Art. 122): Tatmittel

G 19



## 3.1.5 Beschuldigte Personen von Gewaltstraftaten: Alter, Geschlecht und Staatszugehörigkeit

## Beschuldigte Personen von Gewaltstraftaten: Alter, Geschlecht und Staatszugehörigkeit

T 18

|   | Total        | Alter/Geschlecht |            |            |            | Ausländer/innen/<br>Status |            |
|---|--------------|------------------|------------|------------|------------|----------------------------|------------|
|   |              | <18              | 18-24      | >24        | M          | Total                      | Wohnb.     |
| <b>Total Gewalt</b>   | <b>1 028</b> | <b>141</b>       | <b>166</b> | <b>719</b> | <b>823</b> | <b>539</b>                 | <b>402</b> |
| <b>Total schwere Gewalt (angewandt)</b>                       | <b>36</b>    | <b>6</b>         | <b>7</b>   | <b>23</b>  | <b>35</b>  | <b>19</b>                  | <b>16</b>  |
| Vollendete Tötungsdelikte (Art. 111–113/116)                  | 0            | 0                | 0          | 0          | 0          | 0                          | 0          |
| mit Schusswaffe   | 0            | 0                | 0          | 0          | 0          | 0                          | 0          |
| mit Schneid-/Stichwaffe                                       | 0            | 0                | 0          | 0          | 0          | 0                          | 0          |
| mit Schlag-/Hiebwaffe   | 0            | 0                | 0          | 0          | 0          | 0                          | 0          |
| mit Körpergewalt  | 0            | 0                | 0          | 0          | 0          | 0                          | 0          |
| anderes Tatmittel   | 0            | 0                | 0          | 0          | 0          | 0                          | 0          |
| ohne Angabe/unbekannt   | 0            | 0                | 0          | 0          | 0          | 0                          | 0          |
| Versuchte Tötungsdelikte (Art. 111–113/116)                   | 1            | 0                | 0          | 1          | 1          | 1                          | 1          |
| mit Schusswaffe   | 0            | 0                | 0          | 0          | 0          | 0                          | 0          |
| mit Schneid-/Stichwaffe                                       | 1            | 0                | 0          | 1          | 1          | 1                          | 1          |
| mit Schlag-/Hiebwaffe   | 0            | 0                | 0          | 0          | 0          | 0                          | 0          |
| mit Körpergewalt  | 0            | 0                | 0          | 0          | 0          | 0                          | 0          |
| anderes Tatmittel   | 0            | 0                | 0          | 0          | 0          | 0                          | 0          |
| ohne Angabe/unbekannt   | 0            | 0                | 0          | 0          | 0          | 0                          | 0          |
| Schwere Körperverletzung (Art. 122)                           | 10           | 1                | 3          | 6          | 9          | 6                          | 5          |
| mit Schusswaffe   | 0            | 0                | 0          | 0          | 0          | 0                          | 0          |
| mit Schneid-/Stichwaffe                                       | 2            | 0                | 1          | 1          | 2          | 2                          | 1          |
| mit Schlag-/Hiebwaffe   | 0            | 0                | 0          | 0          | 0          | 0                          | 0          |
| mit Körpergewalt  | 4            | 1                | 2          | 1          | 3          | 1                          | 1          |
| anderes Tatmittel   | 0            | 0                | 0          | 0          | 0          | 0                          | 0          |
| ohne Angabe/unbekannt   | 4            | 0                | 0          | 4          | 4          | 3                          | 3          |
| Verstümmelung weiblicher Genitalien (Art. 124)                | 0            | 0                | 0          | 0          | 0          | 0                          | 0          |
| Geiselnahme (Art. 185)  | 0            | 0                | 0          | 0          | 0          | 0                          | 0          |
| Vergewaltigung (Art. 190)                                     | 25           | 5                | 4          | 16         | 25         | 12                         | 10         |
| Raub (Art. 140 Ziff. 4)                                       | 0            | 0                | 0          | 0          | 0          | 0                          | 0          |
| <b>Total minderschwere Gewalt (angewandt evtl. angedroht)</b> | <b>836</b>   | <b>129</b>       | <b>138</b> | <b>567</b> | <b>674</b> | <b>444</b>                 | <b>325</b> |
| Einfache Körperverletzung (Art. 123)                          | 274          | 36               | 62         | 176        | 220        | 153                        | 122        |
| Tätlichkeiten (Art. 126)                                      | 308          | 34               | 29         | 245        | 219        | 160                        | 139        |
| Beteiligung Raufhandel (Art. 133)                             | 35           | 11               | 9          | 15         | 27         | 14                         | 10         |
| Beteiligung Angriff (Art. 134)                                | 46           | 32               | 13         | 1          | 39         | 27                         | 27         |
| Raub (Art. 140 Ziff. 1–3)                                     | 34           | 23               | 5          | 6          | 32         | 24                         | 15         |
| Nötigung (Art. 181)   | 152          | 14               | 16         | 120        | 133        | 70                         | 54         |
| Zwangsheirat (Art. 181a)                                      | 0            | 0                | 0          | 0          | 0          | 0                          | 0          |
| Freiheitsberaubung/Entführung (Art. 183)                      | 14           | 1                | 3          | 10         | 13         | 8                          | 7          |
| Freiheitsb./Entführung schwerer Fall (Art. 184)               | 0            | 0                | 0          | 0          | 0          | 0                          | 0          |
| Sexuelle Nötigung (Art. 189)                                  | 19           | 6                | 3          | 10         | 19         | 12                         | 10         |
| Gewalt und Drohung gegen Behörden und Beamte (Art. 285)       | 139          | 19               | 37         | 83         | 120        | 84                         | 32         |
| Erpressung (Art. 156 Ziff. 3)                                 | 0            | 0                | 0          | 0          | 0          | 0                          | 0          |
| <b>Total minderschwere Gewalt (angedroht)</b>                 | <b>337</b>   | <b>30</b>        | <b>44</b>  | <b>263</b> | <b>267</b> | <b>172</b>                 | <b>132</b> |
| Drohung (Art. 180)  | 336          | 30               | 44         | 262        | 267        | 172                        | 132        |
| Erpressung (Art. 156 Ziff. 1,2,4)                             | 1            | 0                | 0          | 1          | 0          | 0                          | 0          |



## 3.1.6 Geschädigte Personen von Gewaltstraftaten: Alter und Geschlecht

## Geschädigte Personen von Gewaltstraftaten: Alter und Geschlecht

T 19

|   | Total        | Alter      |            |            | Geschlecht |            |           |
|---|--------------|------------|------------|------------|------------|------------|-----------|
|   |              | <18        | 18-24      | >24        | M          | W          | Jur. P.   |
| <b>Total Gewalt</b>   | <b>1 135</b> | <b>229</b> | <b>143</b> | <b>744</b> | <b>583</b> | <b>533</b> | <b>19</b> |
| <b>Total schwere Gewalt (angewandt)</b>                       | <b>39</b>    | <b>10</b>  | <b>7</b>   | <b>22</b>  | <b>9</b>   | <b>30</b>  | <b>0</b>  |
| Vollendete Tötungsdelikte (Art. 111–113/116)                  | 0            | 0          | 0          | 0          | 0          | 0          | 0         |
| mit Schusswaffe   | 0            | 0          | 0          | 0          | 0          | 0          | 0         |
| mit Schneid-/Stichwaffe                                       | 0            | 0          | 0          | 0          | 0          | 0          | 0         |
| mit Schlag-/Hiebwaffe   | 0            | 0          | 0          | 0          | 0          | 0          | 0         |
| mit Körpergewalt  | 0            | 0          | 0          | 0          | 0          | 0          | 0         |
| anderes Tatmittel   | 0            | 0          | 0          | 0          | 0          | 0          | 0         |
| ohne Angabe/unbekannt   | 0            | 0          | 0          | 0          | 0          | 0          | 0         |
| Versuchte Tötungsdelikte (Art. 111–113/116)                   | 1            | 0          | 0          | 1          | 1          | 0          | 0         |
| mit Schusswaffe   | 0            | 0          | 0          | 0          | 0          | 0          | 0         |
| mit Schneid-/Stichwaffe                                       | 1            | 0          | 0          | 1          | 1          | 0          | 0         |
| mit Schlag-/Hiebwaffe   | 0            | 0          | 0          | 0          | 0          | 0          | 0         |
| mit Körpergewalt  | 0            | 0          | 0          | 0          | 0          | 0          | 0         |
| anderes Tatmittel   | 0            | 0          | 0          | 0          | 0          | 0          | 0         |
| ohne Angabe/unbekannt   | 0            | 0          | 0          | 0          | 0          | 0          | 0         |
| Schwere Körperverletzung (Art. 122)                           | 10           | 3          | 0          | 7          | 8          | 2          | 0         |
| mit Schusswaffe   | 0            | 0          | 0          | 0          | 0          | 0          | 0         |
| mit Schneid-/Stichwaffe                                       | 2            | 0          | 0          | 2          | 2          | 0          | 0         |
| mit Schlag-/Hiebwaffe   | 0            | 0          | 0          | 0          | 0          | 0          | 0         |
| mit Körpergewalt  | 4            | 3          | 0          | 1          | 3          | 1          | 0         |
| anderes Tatmittel   | 0            | 0          | 0          | 0          | 0          | 0          | 0         |
| ohne Angabe/unbekannt   | 4            | 0          | 0          | 4          | 3          | 1          | 0         |
| Verstümmelung weiblicher Genitalien (Art. 124)                | 0            | 0          | 0          | 0          | 0          | 0          | 0         |
| Geiselnahme (Art. 185)  | 0            | 0          | 0          | 0          | 0          | 0          | 0         |
| Vergewaltigung (Art. 190)                                     | 28           | 7          | 7          | 14         | 0          | 28         | 0         |
| Raub (Art. 140 Ziff. 4)                                       | 0            | 0          | 0          | 0          | 0          | 0          | 0         |
| <b>Total minderschwere Gewalt (angewandt evtl. angedroht)</b> | <b>810</b>   | <b>197</b> | <b>100</b> | <b>509</b> | <b>413</b> | <b>393</b> | <b>4</b>  |
| Einfache Körperverletzung (Art. 123)                          | 298          | 67         | 45         | 186        | 172        | 126        | 0         |
| Tätlichkeiten (Art. 126)                                      | 352          | 97         | 33         | 222        | 186        | 166        | 0         |
| Raufhandel (Art. 133)   | 3            | 0          | 0          | 3          | 3          | 0          | 0         |
| Angriff (Art. 134)  | 15           | 5          | 4          | 6          | 15         | 0          | 0         |
| Raub (Art. 140 Ziff. 1–3)                                     | 28           | 9          | 7          | 9          | 18         | 7          | 3         |
| Nötigung (Art. 181)   | 165          | 24         | 25         | 115        | 47         | 117        | 1         |
| Zwangsheirat (Art. 181a)                                      | 0            | 0          | 0          | 0          | 0          | 0          | 0         |
| Freiheitsberaubung/Entführung (Art. 183)                      | 11           | 4          | 1          | 6          | 2          | 9          | 0         |
| Freiheitsb./Entführung schwerer Fall (Art. 184)               | 0            | 0          | 0          | 0          | 0          | 0          | 0         |
| Sexuelle Nötigung (Art. 189)                                  | 22           | 14         | 2          | 6          | 2          | 20         | 0         |
| Gewalt und Drohung gegen Behörden und Beamte (Art. 285)       | 5            | 0          | 0          | 5          | 4          | 1          | 0         |
| Erpressung (Art. 156 Ziff. 3)                                 | 0            | 0          | 0          | 0          | 0          | 0          | 0         |
| <b>Total minderschwere Gewalt (angedroht)</b>                 | <b>468</b>   | <b>62</b>  | <b>53</b>  | <b>338</b> | <b>247</b> | <b>206</b> | <b>15</b> |
| Drohung (Art. 180)  | 417          | 58         | 39         | 306        | 203        | 200        | 14        |
| Erpressung (Art. 156 Ziff. 1,2,4)                             | 51           | 4          | 14         | 32         | 44         | 6          | 1         |

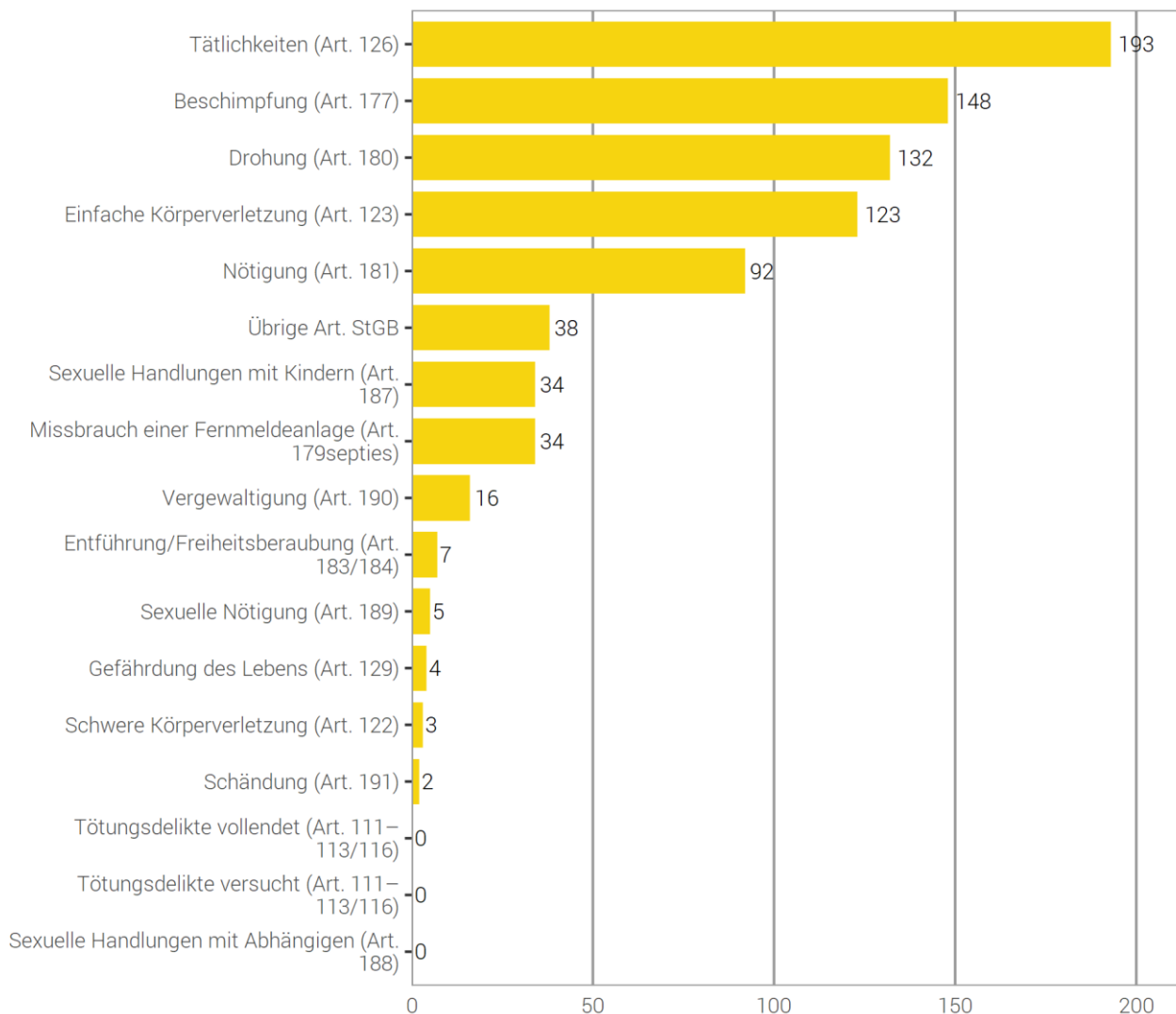
## 3.2 Häusliche Gewalt

Die polizeiliche Kriminalstatistik (PKS) definiert seit 2009 häusliche Gewalt anhand der Beziehung zwischen geschädigter und beschuldigter Person zum Zeitpunkt der Tat. Die kantonalen Polizeibehörden erfassen für eine Auswahl von Straftatbeständen die Beziehung zwischen den Personen. Handelt es sich bei der beschuldigten Person um eine(n) aktuelle(n) oder ehemalige(n) Partner(in) oder ein anderes Familienmitglied der geschädigten Personen, werden die polizeilich registrierten Straftaten dem häuslichen Bereich zugerechnet.

### 3.2.1 Häusliche Gewalt: Verteilung nach Straftatbestand

#### Häusliche Gewalt: Verteilung nach Straftatbestand

G 20



## 3.2.2 Häusliche Gewalt: Vorjahresvergleich

## Häusliche Gewalt: Vorjahresvergleich

T 20

|   | 2020                   | 2021       | Differenz<br>Vorjahr |
|---|------------------------|------------|----------------------|
|   | Straftaten             | Straftaten |                      |
| <b>Total ausgewählte Straftaten häusliche Gewalt</b>            | <b>858<sup>2</sup></b> | <b>831</b> | <b>-3%</b>           |
| Tötungsdelikte vollendet (Art. 111–113/116)                     | 0                      | 0          | 0%                   |
| Tötungsdelikte versucht (Art. 111–113/116)                      | 1                      | 0          | -100%                |
| Schwere Körperverletzung (Art. 122)                             | 3                      | 3          | 0%                   |
| Einfache Körperverletzung (Art. 123)                            | 131                    | 123        | -6%                  |
| Tätlichkeiten (Art. 126)  | 199                    | 193        | -3%                  |
| Gefährdung Leben (Art. 129)                                     | 2                      | 4          | 100%                 |
| Beschimpfung (Art. 177)   | 168                    | 148        | -12%                 |
| Missbrauch einer Fernmeldeanlage (Art. 179 <sup>septies</sup> ) | 34                     | 34         | 0%                   |
| Drohung (Art. 180)  | 149                    | 132        | -11%                 |
| Nötigung (Art. 181)   | 84                     | 92         | 10%                  |
| Entführung/Freiheitsberaubung (Art. 183/184)                    | 3                      | 7          | 133%                 |
| Sexuelle Handlungen mit Kindern (Art. 187)                      | 22                     | 34         | 55%                  |
| Sexuelle Handlungen mit Abhängigen (Art. 188)                   | 0                      | 0          | 0%                   |
| Sexuelle Nötigung (Art. 189)                                    | 11                     | 5          | -55%                 |
| Vergewaltigung (Art. 190)                                       | 10                     | 16         | 60%                  |
| Schändung (Art. 191)  | 1                      | 2          | 100%                 |
| Übrige ausgewählte Artikel des StGB <sup>3</sup>                | 40                     | 38         | -5%                  |

<sup>2</sup>Im Jahr 2020 wurde eine Straftat nach Art. 124 StGB aufgrund eines Fehlers nicht gezählt, weshalb die Tabelle korrigiert wurde.

<sup>3</sup>Übrige Artikel des StGB: Verleitung und Beihilfe zum Selbstmord (Art. 115 StGB), strafbarer Schwangerschaftsabbruch ohne Einwilligung der Schwangeren (Art. 118.2 StGB), Verstümmelung weiblicher Genitalien (Art. 124 StGB), Aussetzung (Art. 127 StGB), Verabreichen gesundheitsgefährdender Stoffe an Kinder (Art. 136 StGB), üble Nachrede (Art. 173 StGB), Verleumdung (Art. 174 StGB), Zwangsheirat/erzwungene eingetragene Partnerschaft (Art. 181a StGB), Geiselnahme (Art. 185 StGB), Ausnützung der Notlage (Art. 193 StGB), sexuelle Belästigung (Art. 198 StGB), strafbare Vorbereitungshandlungen zu vorsätzlicher Tötung, Mord, Körperverletzung, Verstümmelung weiblicher Genitalien, Entführung oder Geiselnahme (Art. 260bis StGB).

Quelle(n): BFS – Polizeiliche Kriminalstatistik (PKS) 2021

© BFS 2022

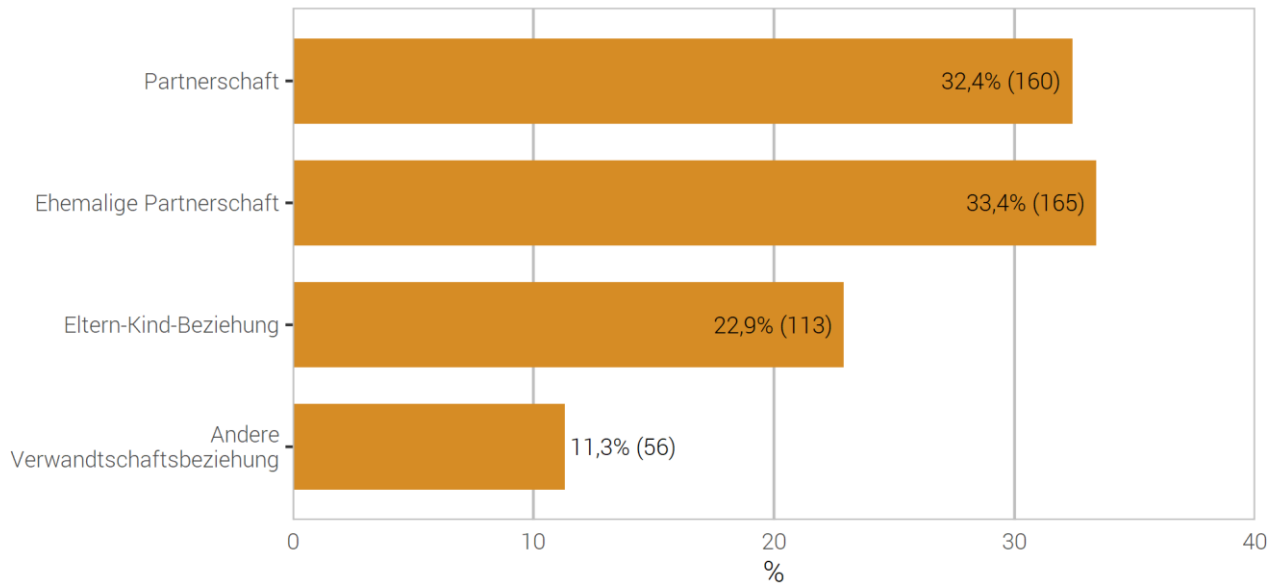
Ein weiterer häufig auftretender Straftatbestand im Rahmen der häuslichen Gewalt ist der Hausfriedensbruch. Aufgrund der sehr grossen Menge an Hausfriedensbrüchen (v.a. im Zusammenhang mit Diebstahl) wird aus Gründen des Aufwandes auf die obligatorische Angabe der Beziehung zwischen der beschuldigten und geschädigten Person verzichtet.

### 3.2.3 Häusliche Gewalt: Arten der Beziehung zwischen geschädigter und beschuldigter Person

In dieser Grafik wird jede geschädigte Person pro Beziehungsart einmal ausgewiesen. Eine Person kann somit wiederholt enthalten sein. Beispiel: Jemand wird Opfer eines Angriffs durch den Partner und die beiden Kinder. Diese geschädigte Person wird einmal mit Beziehungsart „Paarbeziehung“ und einmal mit Beziehungsart „Eltern/Kind“ gezählt.

#### Häusliche Gewalt: Arten der Beziehung zwischen geschädigter und beschuldigter Person

G 21

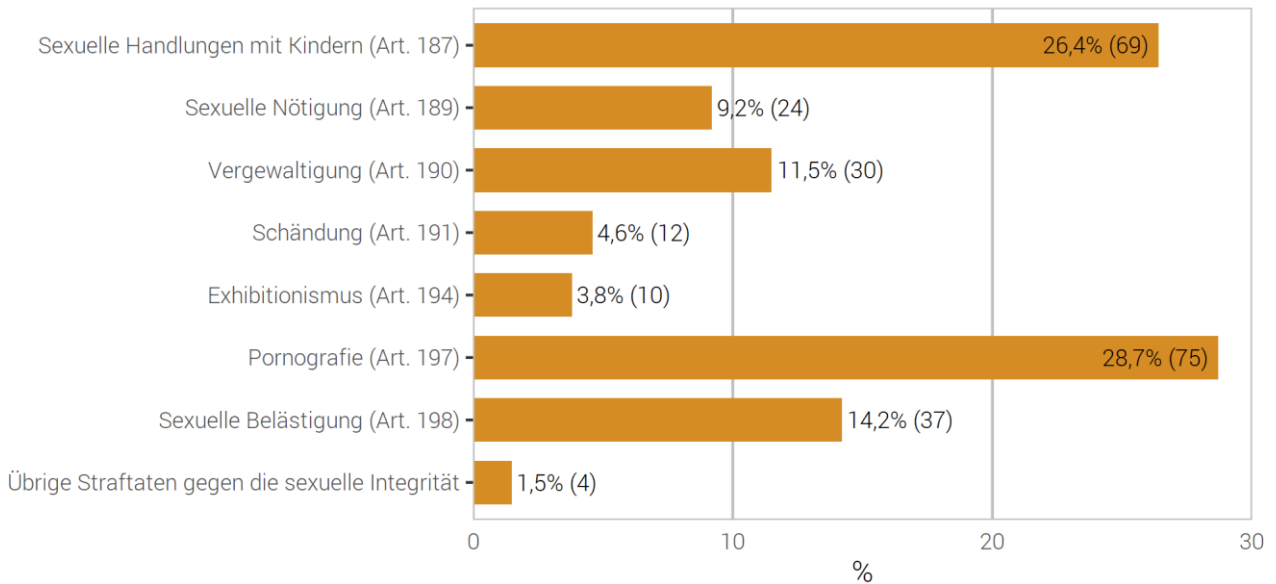


### 3.3 Straftaten gegen die sexuelle Integrität

#### 3.3.1 Straftaten gegen die sexuelle Integrität: Verteilung nach Straftaten

Straftaten gegen die sexuelle Integrität: Verteilung nach Straftaten

G 22



Quelle(n): BFS – Polizeiliche Kriminalstatistik (PKS) 2021

© BFS 2022

#### 3.3.2 Straftaten gegen die sexuelle Integrität: Aufklärung und Vorjahresvergleich

Straftaten gegen die sexuelle Integrität: Aufklärung und Vorjahresvergleich

T 21

|   | 2020       |              | 2021       |              | Differenz Vorjahr |
|---|------------|--------------|------------|--------------|-------------------|
|   | Straftaten | Aufklärung   | Straftaten | Aufklärung   |                   |
| <b>Total Straftaten gegen die sexuelle Integrität</b> | <b>321</b> | <b>89,4%</b> | <b>261</b> | <b>91,6%</b> | <b>-19%</b>       |
| Sexuelle Handlungen mit Kindern (Art. 187)            | 80         | 88,8%        | 69         | 97,1%        | -14%              |
| Sexuelle Nötigung (Art. 189)                          | 29         | 89,7%        | 24         | 100,0%       | -17%              |
| Vergewaltigung (Art. 190)                             | 23         | 82,6%        | 30         | 93,3%        | 30%               |
| Schändung (Art. 191)                                  | 12         | 91,7%        | 12         | 100,0%       | 0%                |
| Exhibitionismus (Art. 194)                            | 29         | 79,3%        | 10         | 60,0%        | -66%              |
| Pornografie (Art. 197)                                | 90         | 98,9%        | 75         | 93,3%        | -17%              |
| Sexuelle Belästigung (Art. 198)                       | 57         | 82,5%        | 37         | 75,7%        | -35%              |
| Übrige Straftaten gegen die sexuelle Integrität       | 1          | 100,0%       | 4          | 100,0%       | 300%              |

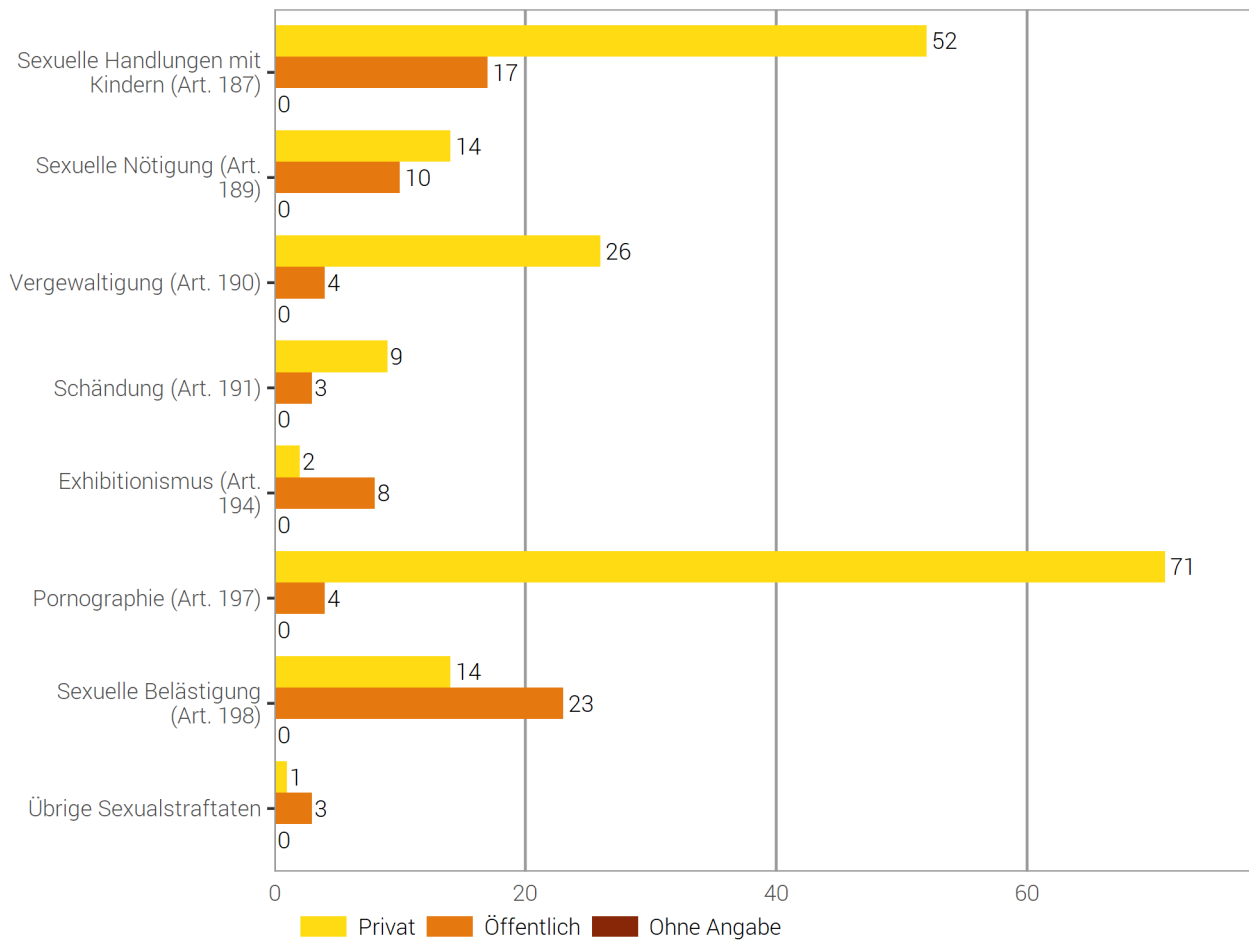
Quelle(n): BFS – Polizeiliche Kriminalstatistik (PKS) 2021

© BFS 2022

### 3.3.3 Straftaten gegen die sexuelle Integrität nach Örtlichkeit

#### Straftaten gegen die sexuelle Integrität nach Örtlichkeit

G 23



Quelle(n): BFS – Polizeiliche Kriminalstatistik (PKS) 2021

© BFS 2022

Unter privatem Raum werden ausschliesslich die «eigenen vier Wände», das heisst die für andere nicht zugänglichen Privaträume von Personen verstanden.

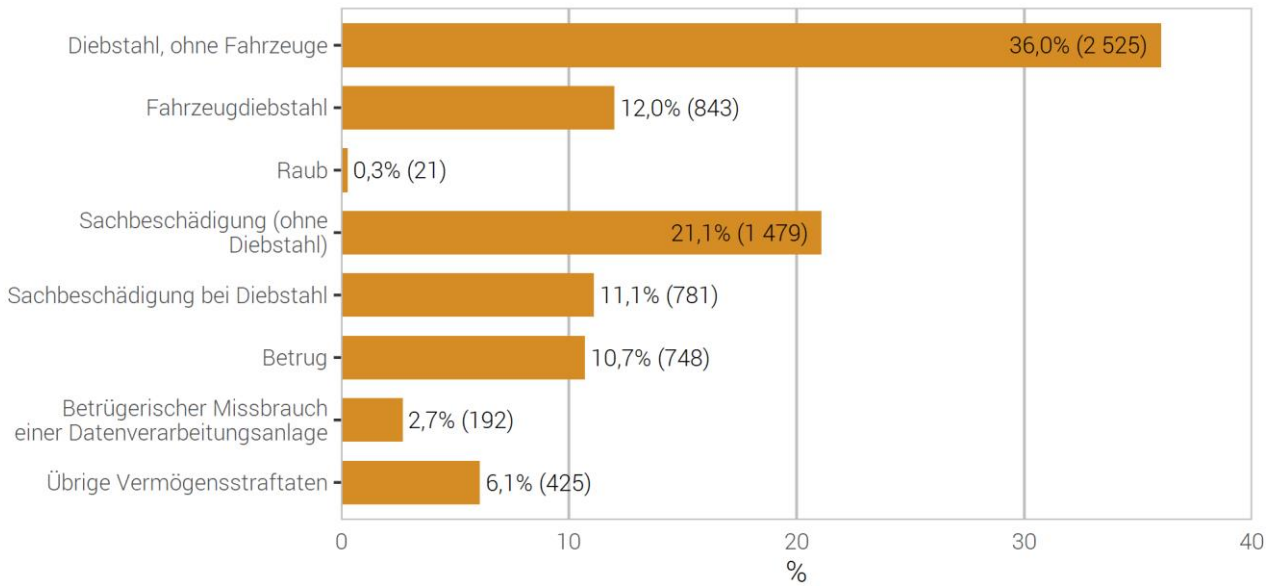
Ein Raum gilt als öffentlich, wenn er grundsätzlich für verschiedenste Personen zugänglich ist (beispielsweise auch das Treppenhaus oder die gemeinsame Waschküche eines Mehrfamilienhauses).

### 3.4 Straftaten gegen das Vermögen

#### 3.4.1 Straftaten gegen das Vermögen: Verteilung nach Straftaten

Straftaten gegen das Vermögen: Verteilung nach Straftaten

G 24



## 3.4.2 Straftaten gegen das Vermögen: Aufklärung und Vorjahresvergleich

## Straftaten gegen das Vermögen: Aufklärung und Vorjahresvergleich

T 22

|   | 2020         |              | 2021         |              | Differenz<br>Vorjahr |
|---|--------------|--------------|--------------|--------------|----------------------|
|   | Straftaten   | Aufklärung   | Straftaten   | Aufklärung   |                      |
| <b>Total gegen das Vermögen</b>   | <b>7 077</b> | <b>26,3%</b> | <b>7 014</b> | <b>26,6%</b> | <b>-1%</b>           |
| Unrechtmässige Aneignung (Art. 137)   | 132          | 26,5%        | 149          | 26,2%        | 13%                  |
| Veruntreuung (Art. 138)   | 93           | 88,2%        | 70           | 84,3%        | -25%                 |
| Diebstahl, ohne Fahrzeuge (Art. 139)  | 2 607        | 27,3%        | 2 525        | 30,3%        | -3%                  |
| Fahrzeugdiebstahl (Art. 139)  | 871          | 4,5%         | 843          | 6,4%         | -3%                  |
| Raub (Art. 140)   | 34           | 67,6%        | 21           | 85,7%        | -38%                 |
| Sachentziehung (Art. 141)   | 1            | 0,0%         | 2            | 100,0%       | 100%                 |
| Unbefugte Datenbeschaffung (Art. 143)   | 38           | 26,3%        | 22           | 13,6%        | -42%                 |
| Unbefugtes Eindringen in ein<br>Datenverarbeitungssystem (Art. 143 <sup>bis</sup> ) | 40           | 25,0%        | 21           | 33,3%        | -48%                 |
| Sachbeschädigung ohne Diebstahl (Art. 144)  | 1 451        | 30,0%        | 1 479        | 27,3%        | 2%                   |
| Sachbeschädigung bei Diebstahl (Art. 144)   | 855          | 20,6%        | 781          | 24,2%        | -9%                  |
| Betrug (Art. 146)   | 635          | 25,0%        | 748          | 23,0%        | 18%                  |
| Betrügerischer Missbrauch einer<br>Datenverarbeitungsanlage (Art. 147)              | 187          | 48,1%        | 192          | 29,7%        | 3%                   |
| Zechprellerei (Art. 149)  | 5            | 60,0%        | 8            | 87,5%        | 60%                  |
| Erschleichen einer Leistung (Art. 150)  | 7            | 71,4%        | 9            | 66,7%        | 29%                  |
| Erpressung (Art. 156)   | 28           | 21,4%        | 51           | 2,0%         | 82%                  |
| Ungetreue Geschäftsbesorgung (Art. 158)   | 4            | 100,0%       | 4            | 100,0%       | 0%                   |
| Missbrauch von Lohnabzügen (Art. 159)   | 1            | 0,0%         | 2            | 100,0%       | 100%                 |
| Hehlerei (Art. 160)   | 26           | 92,3%        | 24           | 95,8%        | -8%                  |
| Betrügerischer Konkurs oder Pfändungsbetrug<br>(Art. 163)                           | 5            | 100,0%       | 3            | 100,0%       | -40%                 |
| Verfügung über mit Beschlag belegte<br>Vermögenswerte (Art. 169)                    | 2            | 100,0%       | 15           | 100,0%       | 650%                 |
| Übrige Vermögensstraftaten  | 55           | 70,9%        | 45           | 77,8%        | -18%                 |

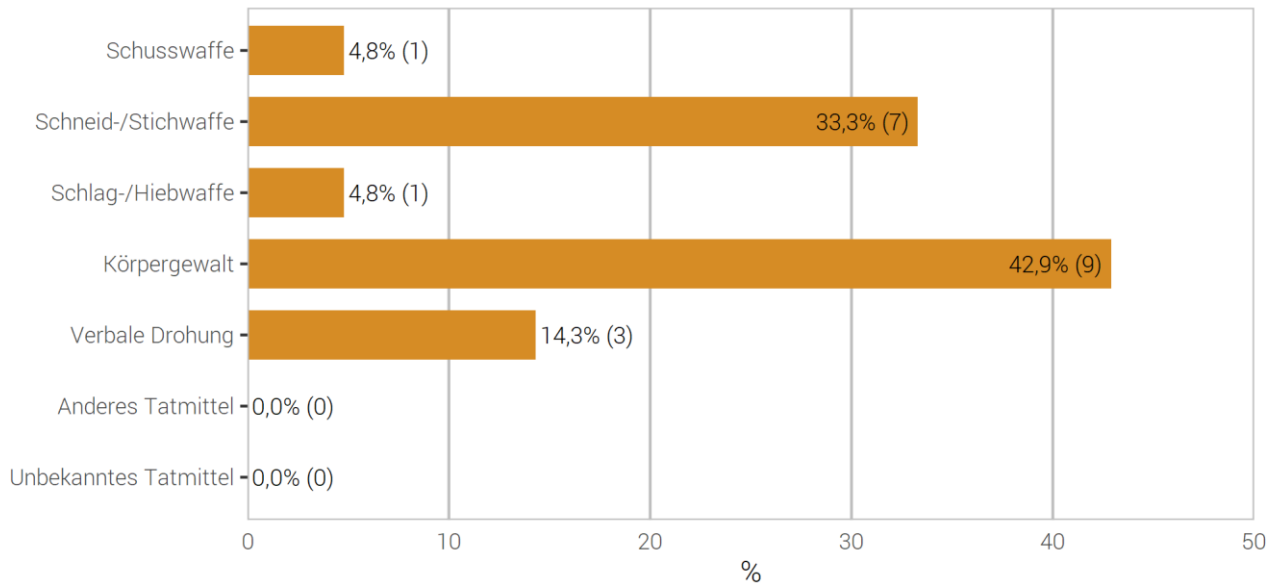


### 3.5 Raub

#### 3.5.1 Tatmittel bei Raub

##### Tatmittel bei Raub

G 25



Quelle(n): BFS – Polizeiliche Kriminalstatistik (PKS) 2021

© BFS 2022

#### 3.5.2 Raub nach Tatmittel: Aufklärung und Vorjahresvergleich

##### Raub nach Tatmittel: Aufklärung und Vorjahresvergleich

T 23

|                              | 2020       |              | 2021       |              | Differenz Vorjahr |
|------------------------------|------------|--------------|------------|--------------|-------------------|
|                              | Straftaten | Aufklärung   | Straftaten | Aufklärung   |                   |
| <b>Total Raub (Art. 140)</b> | <b>34</b>  | <b>67,6%</b> | <b>21</b>  | <b>85,7%</b> | <b>-38%</b>       |
| Schusswaffe                  | 8          | 62,5%        | 1          | 100,0%       | -88%              |
| Schneid-/Stichwaffe          | 8          | 62,5%        | 7          | 85,7%        | -13%              |
| Schlag-/Hiebwaffe            | 1          | 100,0%       | 1          | 100,0%       | 0%                |
| Körpergewalt                 | 14         | 64,3%        | 9          | 88,9%        | -36%              |
| Verbale Drohung              | 1          | 100,0%       | 3          | 66,7%        | 200%              |
| Anderes Tatmittel            | 1          | 100,0%       | 0          | –            | -100%             |
| Unbekanntes Tatmittel        | 1          | 100,0%       | 0          | –            | -100%             |

Quelle(n): BFS – Polizeiliche Kriminalstatistik (PKS) 2021

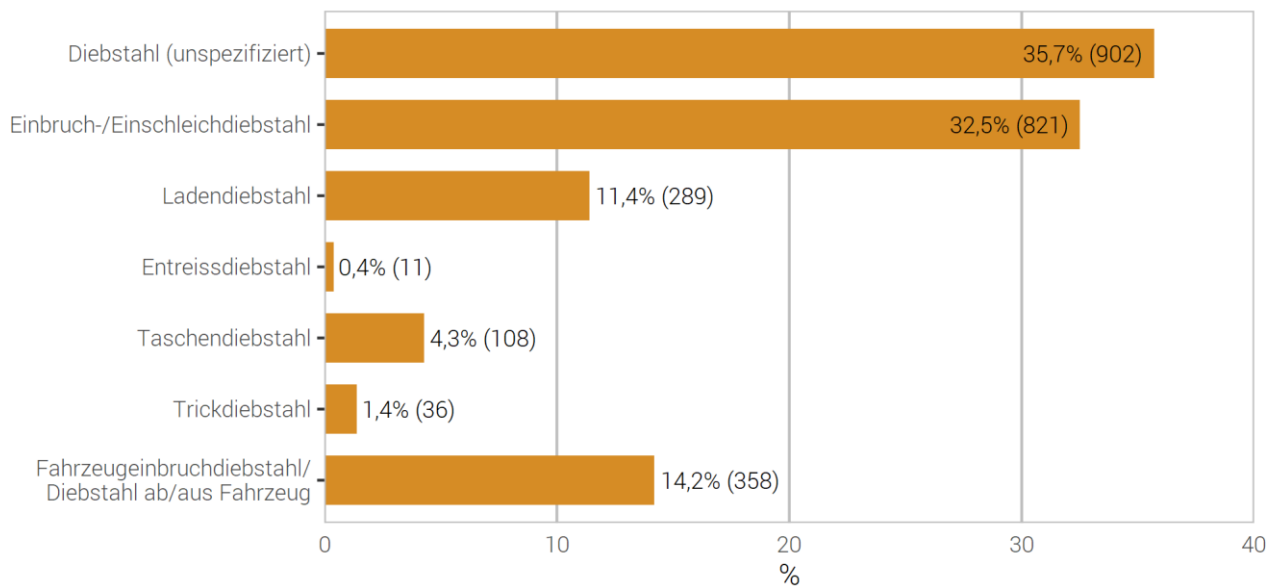
© BFS 2022

## 3.6 Diebstahl

### 3.6.1 Verteilung nach Diebstahlsformen

#### Diebstahlsformen (ohne Fahrzeugdiebstahl)

G 26



Quelle(n): BFS – Polizeiliche Kriminalstatistik (PKS) 2021

© BFS 2022

Das Gesetz definiert den Diebstahl in Artikel 139 StGB nur allgemein. Die Polizei unterscheidet jedoch verschiedene Formen des Diebstahls.

Zu berücksichtigen ist beim besonders häufigen Ladendiebstahl, dass einzelne Kantone vereinfachte Verfahren kennen, mit denen in Einkaufsgeschäften festgestellte Ladendiebstähle direkt über die Justiz (z.B. Regierungsstatthalteramt) abgewickelt werden können. Die effektive Zahl der registrierten Ladendiebstähle wird somit höher liegen, als von der Polizei ausgewiesen werden kann.

## 3.6.2 Diebstahlsformen: Aufklärung und Vorjahresvergleich

## Diebstahlsformen: Aufklärung und Vorjahresvergleich

T 24

|   | 2020         |              | 2021         |              | Differenz<br>Vorjahr |
|---|--------------|--------------|--------------|--------------|----------------------|
|   | Straftaten   | Aufklärung   | Straftaten   | Aufklärung   |                      |
| <b>Total Diebstahl (ohne Fahrzeugdiebstahl)</b> | <b>2 607</b> | <b>27,3%</b> | <b>2 525</b> | <b>30,3%</b> | <b>-3%</b>           |
| Diebstahl (unspezifiziert)                      | 868          | 22,6%        | 902          | 22,8%        | 4%                   |
| Einbruchdiebstahl                               | 639          | 24,4%        | 625          | 24,8%        | -2%                  |
| Einschleichdiebstahl                            | 218          | 29,8%        | 196          | 28,6%        | -10%                 |
| Ladendiebstahl                                  | 298          | 69,5%        | 289          | 76,1%        | -3%                  |
| Entreissdiebstahl                               | 13           | 38,5%        | 11           | 27,3%        | -15%                 |
| Taschendiebstahl                                | 119          | 15,1%        | 108          | 18,5%        | -9%                  |
| Trickdiebstahl                                  | 50           | 30,0%        | 36           | 47,2%        | -28%                 |
| Fahrzeugeinbruchdiebstahl                       | 199          | 7,5%         | 127          | 13,4%        | -36%                 |
| Diebstahl ab/aus Fahrzeug <sup>4</sup>          | 203          | 17,2%        | 231          | 30,7%        | 14%                  |

<sup>4</sup>Diebstahl ab/aus unverschlossenen Fahrzeugen (inkl. Topcase) ohne gewaltsames Eindringen zum Deliktsgut.

### 3.6.3 Einbruchdiebstahl nach Örtlichkeit

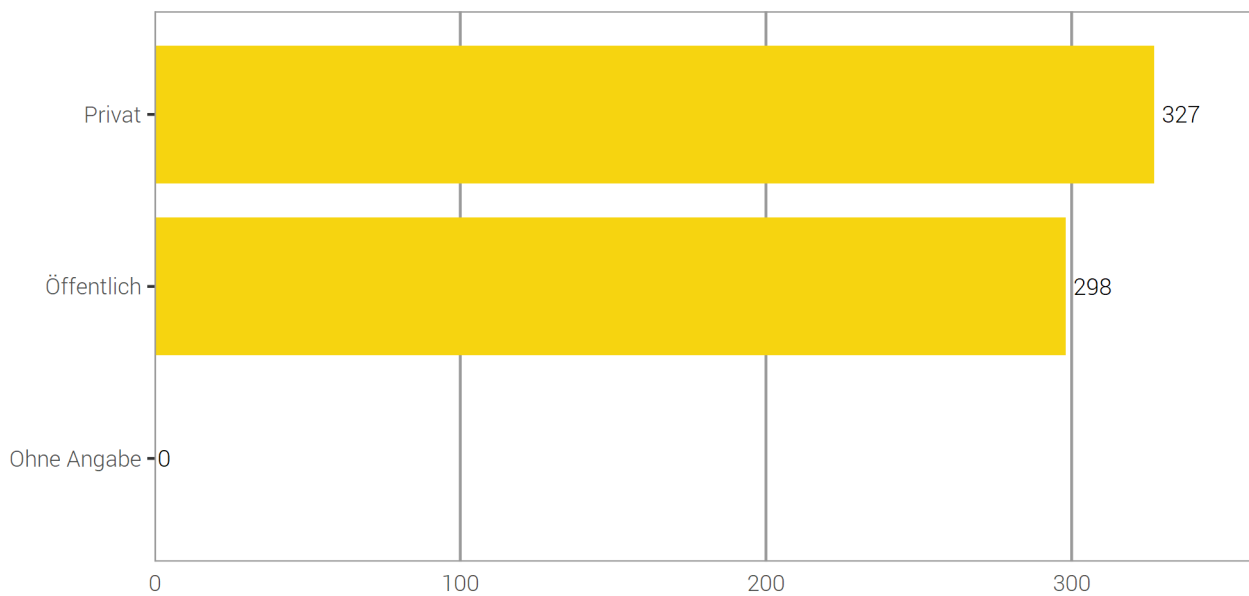
Unter privatem Raum werden ausschliesslich die «eigenen vier Wände», das heisst die für andere nicht zugänglichen Privaträume von Personen verstanden.

Ein Raum gilt als öffentlich, wenn er grundsätzlich für verschiedenste Personen zugänglich ist (beispielsweise auch das Treppenhaus oder die gemeinsame Waschküche eines Mehrfamilienhauses).

#### 3.6.3.1 Einbruchdiebstahl nach Örtlichkeit: Öffentlich–Privat

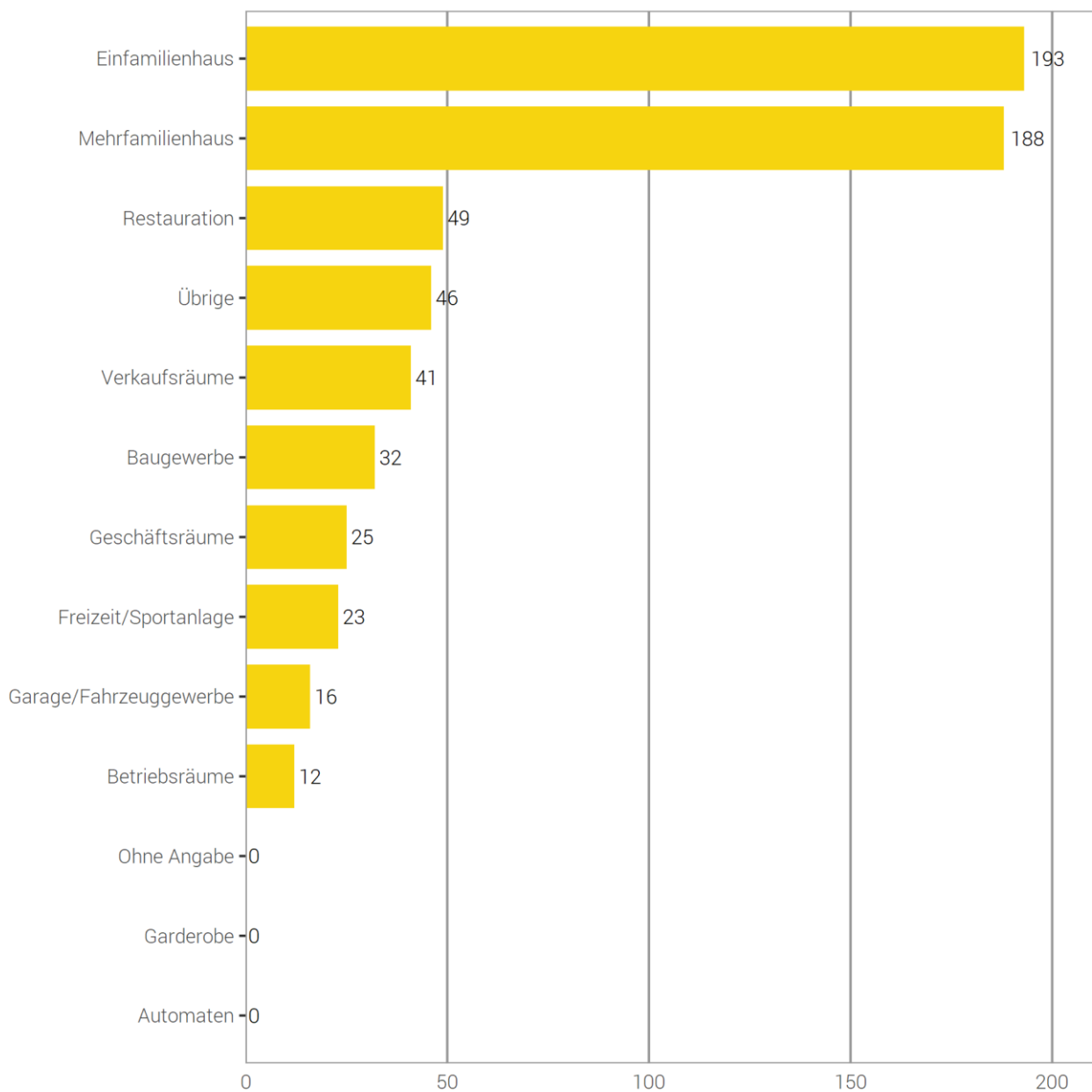
##### Einbruchdiebstahl nach Örtlichkeit: Öffentlich–Privat

G 27



### 3.6.3.2 Einbruchdiebstahl nach Örtlichkeit: detaillierte Kategorien

Einbruchdiebstahl nach Örtlichkeit: detaillierte Kategorien

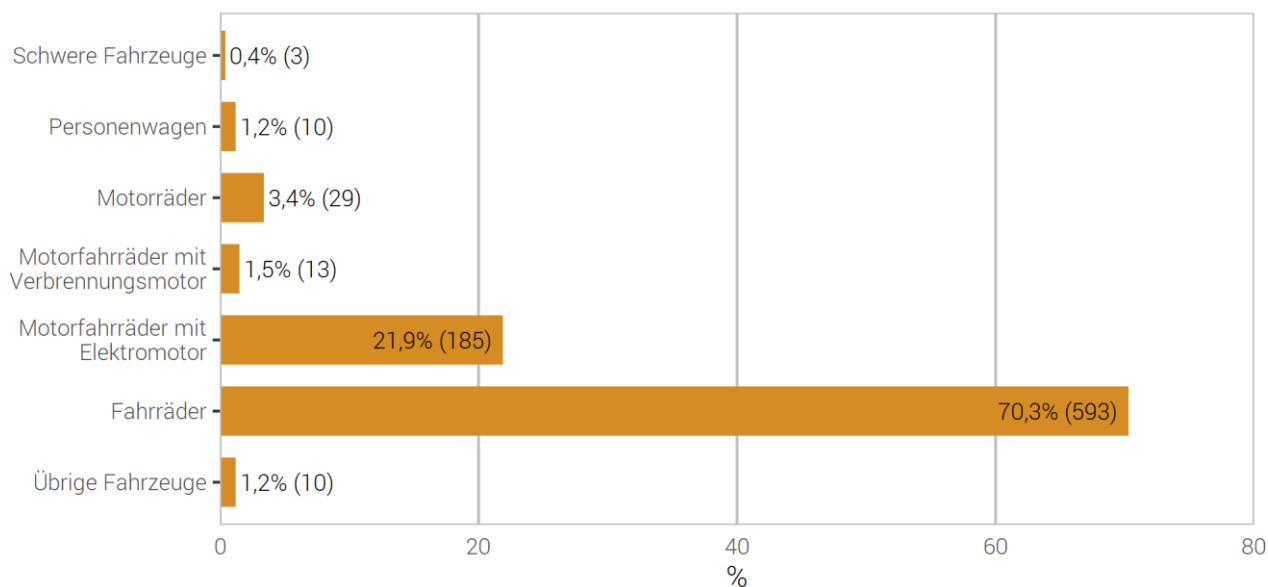


### 3.7 Fahrzeugdiebstahl

#### 3.7.1 Fahrzeugdiebstahl nach Fahrzeugtyp

##### Fahrzeugdiebstahl: Verteilung nach Fahrzeugtyp

G 29



Quelle(n): BFS – Polizeiliche Kriminalstatistik (PKS) 2021

© BFS 2022

#### 3.7.2 Fahrzeugdiebstahl: Aufklärung und Vorjahresvergleich

##### Fahrzeugdiebstahl: Aufklärung und Vorjahresvergleich

T 25

|                                      | 2020       |             | 2021       |             | Differenz Vorjahr |
|--------------------------------------|------------|-------------|------------|-------------|-------------------|
|                                      | Straftaten | Aufklärung  | Straftaten | Aufklärung  |                   |
| <b>Total Fahrzeugdiebstahl</b>       | <b>871</b> | <b>4,5%</b> | <b>843</b> | <b>6,4%</b> | <b>-3%</b>        |
| Schwere Fahrzeuge                    | 3          | 33,3%       | 3          | 0,0%        | 0%                |
| Personenwagen                        | 11         | 45,5%       | 10         | 50,0%       | -9%               |
| Motorräder                           | 28         | 3,6%        | 29         | 13,8%       | 4%                |
| Motorfahrräder mit Verbrennungsmotor | 41         | 19,5%       | 13         | 15,4%       | -68%              |
| Motorfahrräder mit Elektromotor      | 113        | 3,5%        | 185        | 5,9%        | 64%               |
| Fahrräder                            | 661        | 2,7%        | 593        | 5,4%        | -10%              |
| Übrige Fahrzeuge                     | 14         | 14,3%       | 10         | 0,0%        | -29%              |

Quelle(n): BFS – Polizeiliche Kriminalstatistik (PKS) 2021

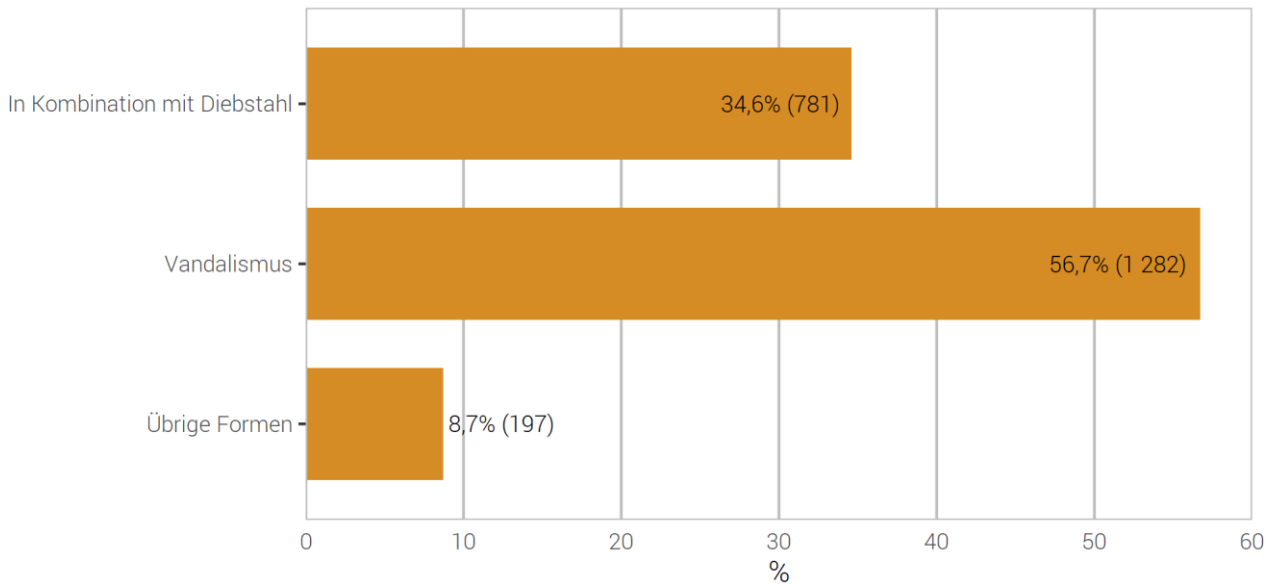
© BFS 2022

### 3.8 Sachbeschädigung

#### 3.8.1 Sachbeschädigung: Verteilung nach Kontext

Sachbeschädigung: Verteilung nach Kontext

G 30



Quelle(n): BFS – Polizeiliche Kriminalstatistik (PKS) 2021

© BFS 2022

Der Artikel 144 StGB Sachbeschädigung kann in verschiedenen Kontexten vorkommen. Besonders häufig ist die Kombination mit Diebstahl, wenn z.B. bei einem Einbruchdiebstahl durch das gewaltsame Vorgehen ein Sachschaden entsteht. Daneben kann Sachbeschädigung aber auch bei gewalttätigen Auseinandersetzungen etc. vorkommen. Unter Vandalismus werden nur die Formen der mutwilligen Sachbeschädigungen verstanden, bei denen es um reine Zerstörungslust ohne weiteren Zweck geht, dies unabhängig von der entstandenen Schadenssumme.

#### 3.8.2 Sachbeschädigung nach Kontext: Aufklärung und Vorjahresvergleich

Sachbeschädigung nach Kontext: Aufklärung und Vorjahresvergleich

T 26

|                                 | 2020         |              | 2021         |              | Differenz Vorjahr |
|---------------------------------|--------------|--------------|--------------|--------------|-------------------|
|                                 | Straftaten   | Aufklärung   | Straftaten   | Aufklärung   |                   |
| <b>Total Sachbeschädigungen</b> | <b>2 306</b> | <b>26,5%</b> | <b>2 260</b> | <b>26,2%</b> | <b>-2%</b>        |
| In Kombination mit Diebstahl    | 855          | 20,6%        | 781          | 24,2%        | -9%               |
| Vandalismus                     | 1 280        | 25,6%        | 1 282        | 23,4%        | 0%                |
| Übrige Formen                   | 171          | 62,6%        | 197          | 52,8%        | 15%               |

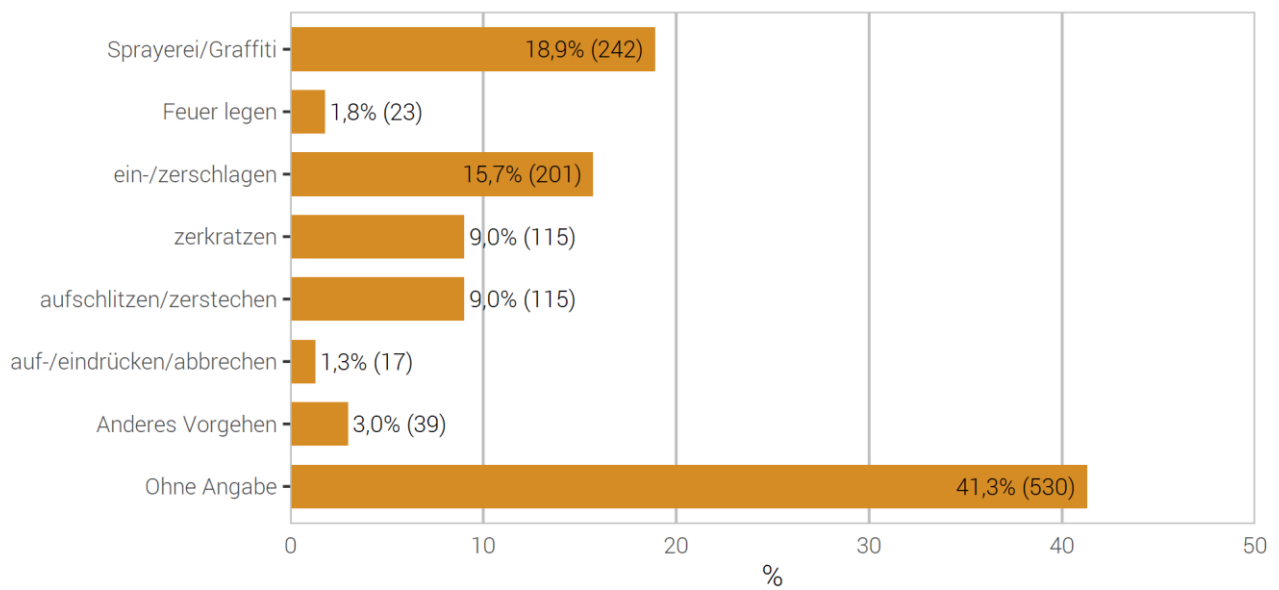
Quelle(n): BFS – Polizeiliche Kriminalstatistik (PKS) 2021

© BFS 2022

### 3.8.3 Vandalismus nach Vorgehensweise

#### Vandalismus nach Vorgehensweise

G 31



Quelle(n): BFS – Polizeiliche Kriminalstatistik (PKS) 2021

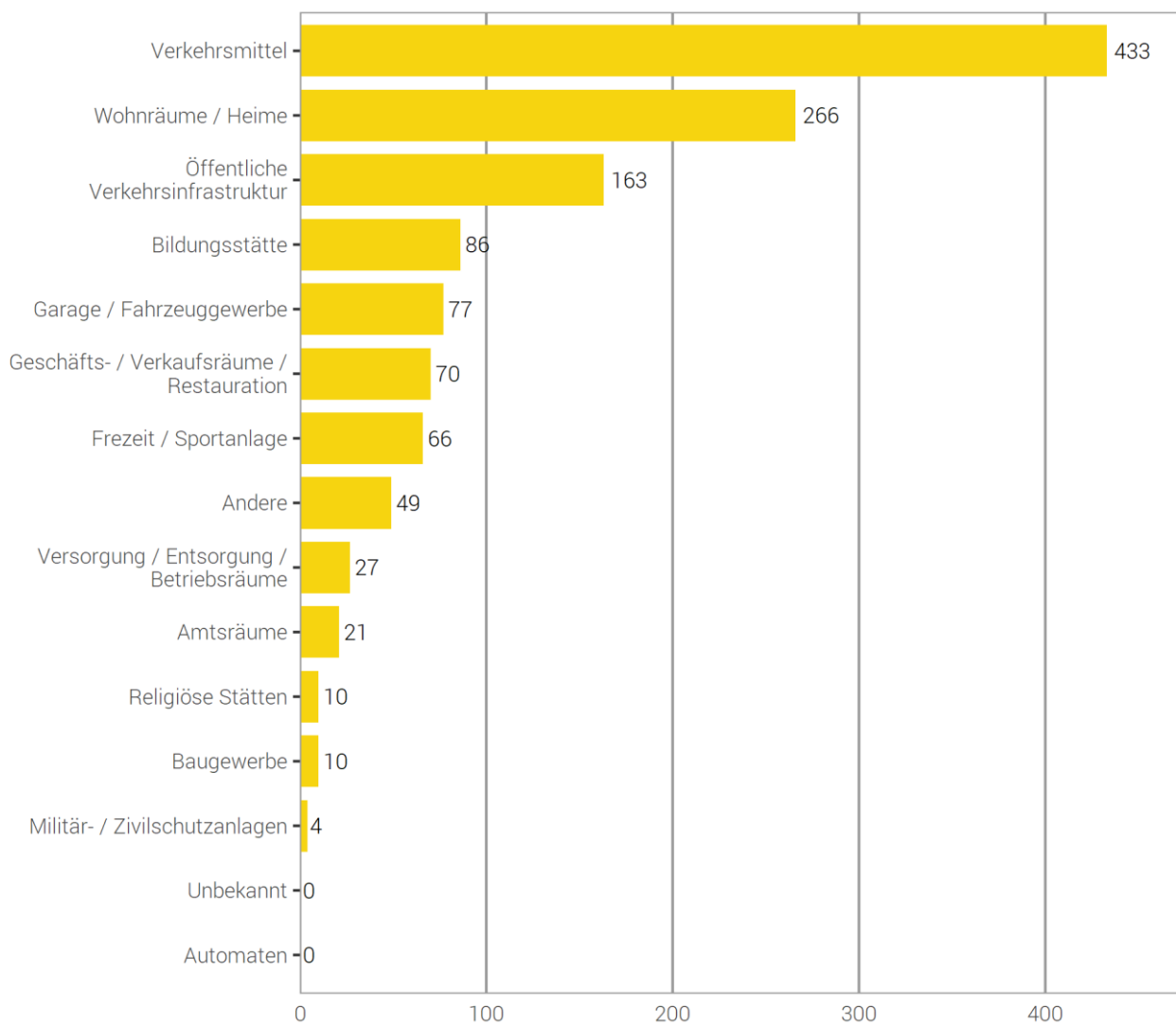
© BFS 2022



### 3.8.4 Vandalismus nach Örtlichkeit

#### Vandalismus nach Örtlichkeit

G 32

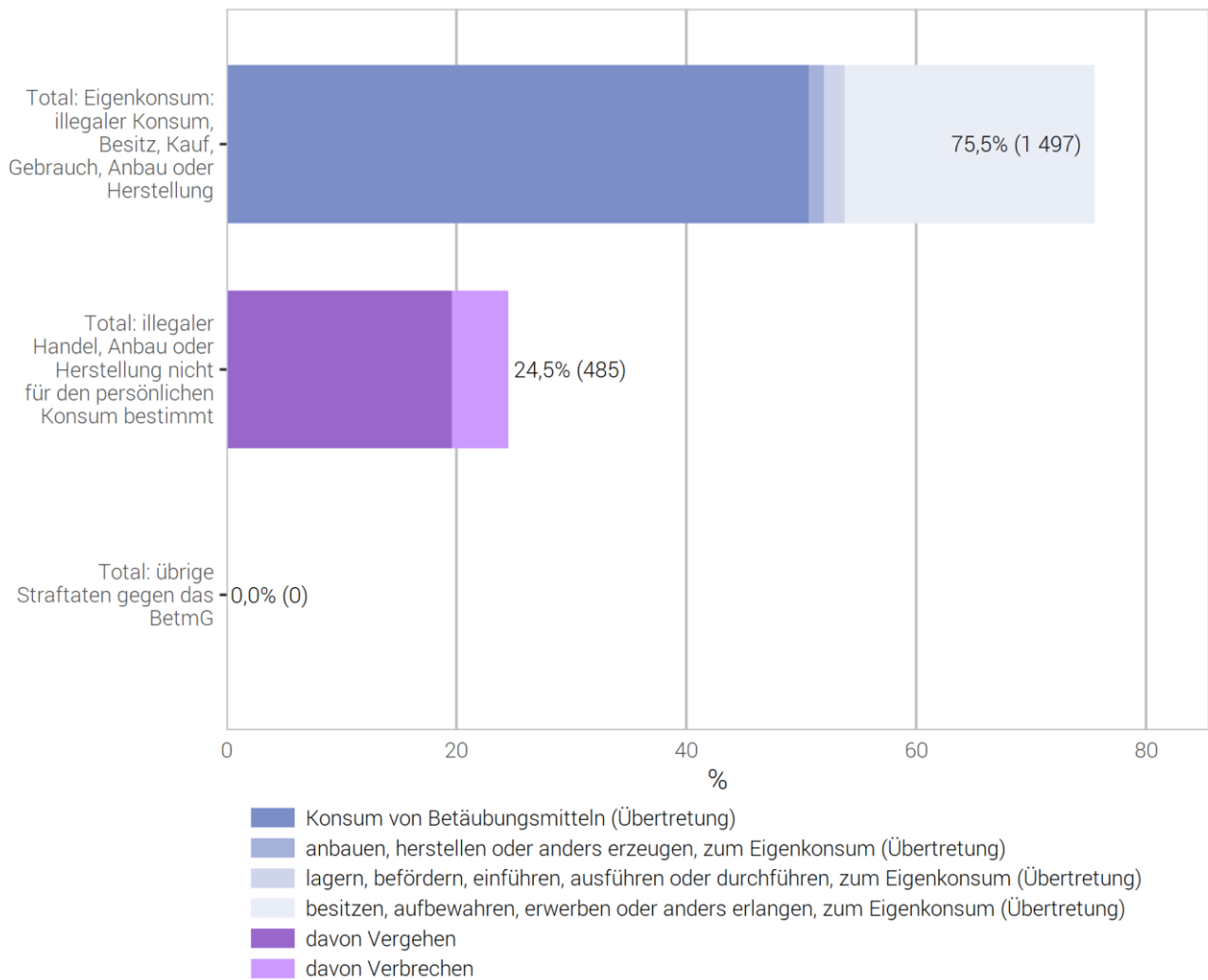


### 3.9 Betäubungsmittelgesetz (BtmG)

#### 3.9.1 Betäubungsmittelgesetz: Verteilung nach Form der Widerhandlung

Betäubungsmittelgesetz: Verteilung nach Form der Widerhandlung

G 33



## 3.9.2 Betäubungsmittelgesetz: Aufklärung und Vorjahresvergleich

## Betäubungsmittelgesetz: Aufklärung und Vorjahresvergleich

T 27

|   | 2020         |               | 2021         |               | Diff. Vorj. |
|---|--------------|---------------|--------------|---------------|-------------|
|   | Straftaten   | Aufklärung    | Straftaten   | Aufklärung    |             |
| <b>Gesamttotal</b>  | <b>2 988</b> | <b>98,6%</b>  | <b>1 982</b> | <b>98,2%</b>  | <b>-34%</b> |
| <b>Total: Eigenkonsum: illegaler Konsum, Besitz, Kauf, Gebrauch, Anbau oder Herstellung von Betäubungsmitteln</b>           | <b>1 526</b> | <b>100,0%</b> | <b>1 497</b> | <b>99,9%</b>  | <b>-2%</b>  |
| Konsum von Betäubungsmitteln  | 1 526        | 100,0%        | 1 004        | 100,0%        | -34%        |
| anbauen, herstellen oder anders erzeugen, zum Eigenkonsum   | 0            | –             | 26           | 100,0%        | –           |
| lagern, befördern, einführen, ausführen oder durchführen, zum Eigenkonsum   | 0            | –             | 36           | 97,2%         | –           |
| besitzen, aufbewahren, erwerben oder anders erlangen, zum Eigenkonsum   | 0            | –             | 431          | 99,8%         | –           |
| <b>Total: illegaler Handel, Anbau oder Herstellung von Betäubungsmitteln nicht für den persönlichen Konsum bestimmt</b>     | <b>1 462</b> | <b>97,1%</b>  | <b>485</b>   | <b>93,0%</b>  | <b>-67%</b> |
| <b>davon Vergehen</b>   | <b>1 364</b> | <b>96,8%</b>  | <b>388</b>   | <b>91,2%</b>  | <b>-72%</b> |
| anbauen, herstellen oder anders erzeugen  | 59           | 100,0%        | 21           | 100,0%        | -64%        |
| lagern, versenden, befördern, einführen, ausführen oder durchführen   | 66           | 98,5%         | 8            | 100,0%        | -88%        |
| veräussern, verordnen, andern verschaffen, in Verkehr bringen   | –            | –             | 172          | 100,0%        | –           |
| besitzen, aufbewahren, erwerben, anders erlangen  | 950          | 95,6%         | 169          | 79,9%         | -82%        |
| illegalen Betäubungsmittelhandel finanzieren oder Finanzierung vermitteln   | –            | –             | 0            | –             | –           |
| öffentlich auffordern, öffentlich Gelegenheit zu Erwerb oder Konsum von Betäubungsmitteln bekannt geben                     | –            | –             | 0            | –             | –           |
| Betäubungsmittel einer Person unter 18 Jahren ohne medizinische Indikation, anbieten, abgeben oder anders zugänglich machen | –            | –             | 18           | 100,0%        | –           |
| übrige Vergehen Handel (Art. 20)  | –            | –             | 0            | –             | –           |
| <i>Ehemalige Kategorie Handel</i>   | 289          | 100,0%        | –            | –             | –           |
| <b>davon Verbrechen</b>   | <b>98</b>    | <b>100,0%</b> | <b>97</b>    | <b>100,0%</b> | <b>-1%</b>  |
| anbauen, herstellen oder anders erzeugen  | 0            | –             | 1            | 100,0%        | –           |
| lagern, versenden, befördern, einführen, ausführen oder durchführen   | 1            | 100,0%        | 7            | 100,0%        | 600%        |
| veräussern, verordnen, andern verschaffen, in Verkehr bringen   | –            | –             | 70           | 100,0%        | –           |
| besitzen, aufbewahren, erwerben, anders erlangen  | 14           | 100,0%        | 17           | 100,0%        | 21%         |
| illegalen Betäubungsmittelhandel finanzieren oder Finanzierung vermitteln   | –            | –             | 0            | –             | –           |
| öffentlich auffordern, öffentlich Gelegenheit zu Erwerb oder Konsum von Betäubungsmitteln bekannt geben                     | –            | –             | 0            | –             | –           |
| in Ausbildungsstätten vorwiegend für Jugendliche gewerbsmässig  | –            | –             | 2            | 100,0%        | –           |
| Betäubungsmittel anbieten, abgeben oder auf andere Weise zugänglich machen  | –            | –             | 0            | –             | –           |
| übrige Verbrechen Handel (Art. 20)  | –            | –             | 0            | –             | –           |
| <i>Ehemalige Kategorie Handel</i>   | 83           | 100,0%        | –            | –             | –           |
| <b>Total: übrige Straftaten gegen das BetmG</b>   | <b>0</b>     | <b>–</b>      | <b>0</b>     | <b>–</b>      | <b>0%</b>   |
| übrige Übertretungen  | 0            | –             | 0            | –             | 0%          |
| übrige Vergehen   | 0            | –             | 0            | –             | 0%          |

Quelle(n): BFS – Polizeiliche Kriminalstatistik (PKS) 2021

© BFS 2022

Im Rahmen der Vereinheitlichung der Tatbestandscodes zwischen VOSTRA (BJ) und RIPOL (fedpol), stehen der Polizei für die Erfassung der BetmG-Straftatbestände neue Codes zur Verfügung, deren harmonisierte Anwendung am 01. Januar 2021 begonnen hat. So wurden die Tabelle und die dazugehörige Grafik neu bearbeitet und basiert auf der Internationalen Klassifikation der Straftaten (ICCS) für statistische Zwecke, die vom Büro der Vereinten Nationen für Drogen- und Verbrechenbekämpfung (UNODC) herausgegeben wird und die unter anderem trennt, was für den Eigenkonsum (Übertretung) bestimmt ist und was nicht (Vergehen oder Verbrechen je nach Menge oder Vorgehensweise wie bandenmässig oder gewerbsmässig).

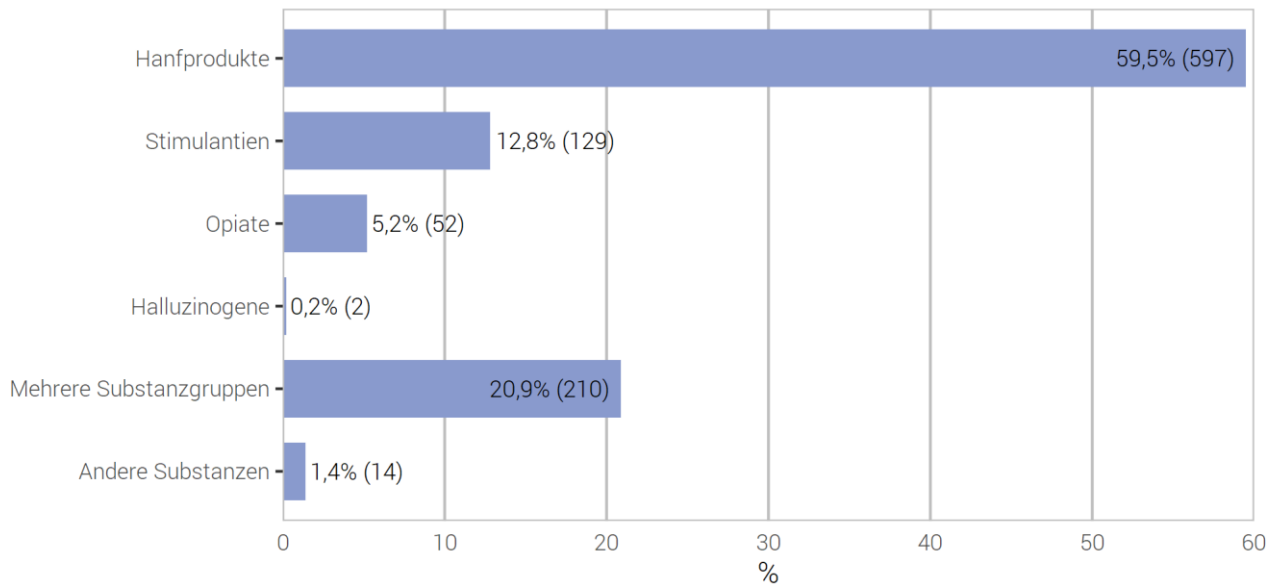
### 3.9.3 Betäubungsmittelgesetz: Substanzen nach Form der Widerhandlung

Illegale Substanzen werden nach Anzahl registrierter Widerhandlungen und nicht nach involvierten Drogenmengen ausgewiesen. Lediglich bei den sichergestellten Substanzen kann die Menge resp. das Gewicht der Drogen zuverlässig angegeben werden, für Konsum und die verschiedenen Formen von Handel ist dies nicht möglich.

#### 3.9.3.1 Substanzen bei Konsum von illegalen Betäubungsmitteln

##### Substanzen bei Konsum von illegalen Betäubungsmitteln

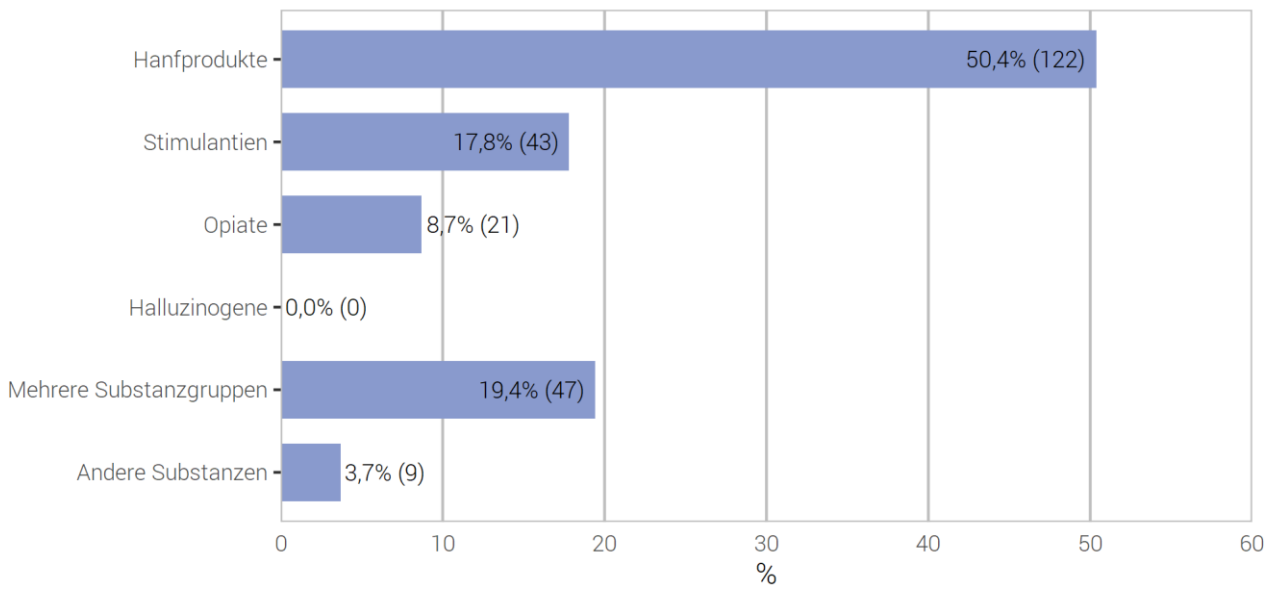
G 34



3.9.3.2 Veräussern, verordnen, andern verschaffen, in Verkehr bringen, nach Substanzen<sup>2</sup>

Veräussern, verordnen, andern verschaffen, in Verkehr bringen, nach Substanzen

G 35



Quelle(n): BFS – Polizeiliche Kriminalstatistik (PKS) 2021

© BFS 2022

<sup>2</sup> Diese neue Grafik entspricht einer bestimmten Straftat der neuen harmonisierten Liste, die seit dem 01. Januar 2021 existiert. Die Grafik ersetzt jene zum Handel von illegalen Betäubungsmitteln, die bis 2020 bestand. Die neue Grafik 2021 darf nicht mit denen der Vorjahre verglichen werden.

### 3.9.4 Betäubungsmittelgesetz: Beschuldigte Personen

#### 3.9.4.1 Betäubungsmittelkonsum: Beschuldigte Personen nach Altersgruppe, Geschlecht und Aufenthaltsstatus

##### Betäubungsmittelkonsum: Beschuldigte Personen nach Altersgruppe, Geschlecht und Aufenthaltsstatus

T 28

|                       | Total | Altersgruppe |       |       |       |       |       |       |       |       |     |       |
|-----------------------|-------|--------------|-------|-------|-------|-------|-------|-------|-------|-------|-----|-------|
|                       |       | <10          | 10-14 | 15-17 | 18-19 | 20-24 | 25-29 | 30-39 | 40-49 | 50-59 | 60+ | o. A. |
| Schweizer             | 467   | 0            | 7     | 75    | 58    | 83    | 59    | 105   | 54    | 19    | 7   | 0     |
| Ausländer             | 336   | 0            | 3     | 34    | 18    | 71    | 55    | 102   | 44    | 8     | 1   | 0     |
| Wohnbevölkerung       | 248   | 0            | 3     | 29    | 14    | 51    | 31    | 73    | 38    | 8     | 1   | 0     |
| Asylbevölkerung       | 14    | 0            | 0     | 0     | 2     | 7     | 3     | 2     | 0     | 0     | 0   | 0     |
| übrige Ausländer      | 74    | 0            | 0     | 5     | 2     | 13    | 21    | 27    | 6     | 0     | 0   | 0     |
| Schweizerinnen        | 78    | 0            | 5     | 10    | 6     | 17    | 11    | 17    | 8     | 4     | 0   | 0     |
| Ausländerinnen        | 25    | 0            | 2     | 3     | 0     | 3     | 1     | 11    | 4     | 1     | 0   | 0     |
| Wohnbevölkerung       | 25    | 0            | 2     | 3     | 0     | 3     | 1     | 11    | 4     | 1     | 0   | 0     |
| Asylbevölkerung       | 0     | 0            | 0     | 0     | 0     | 0     | 0     | 0     | 0     | 0     | 0   | 0     |
| übrige Ausländerinnen | 0     | 0            | 0     | 0     | 0     | 0     | 0     | 0     | 0     | 0     | 0   | 0     |

Quelle(n): BFS – Polizeiliche Kriminalstatistik (PKS) 2021

© BFS 2022

#### 3.9.4.2 Veräussern, verordnen, ändern verschaffen, in Verkehr bringen: Beschuldigte Personen nach Altersgruppe, Geschlecht und Staatszugehörigkeit

##### Veräussern, verordnen, ändern verschaffen, in Verkehr bringen: Beschuldigte Personen nach Altersgruppe, Geschlecht und Staatszugehörigkeit<sup>6</sup>

T 29

|                       | Total | Altersgruppe |       |       |       |       |       |       |       |       |     |       |
|-----------------------|-------|--------------|-------|-------|-------|-------|-------|-------|-------|-------|-----|-------|
|                       |       | <10          | 10-14 | 15-17 | 18-19 | 20-24 | 25-29 | 30-39 | 40-49 | 50-59 | 60+ | o. A. |
| Schweizer             | 116   | 0            | 1     | 17    | 19    | 16    | 11    | 34    | 13    | 1     | 4   | 0     |
| Ausländer             | 89    | 0            | 3     | 5     | 8     | 20    | 14    | 27    | 10    | 1     | 1   | 0     |
| Wohnbevölkerung       | 61    | 0            | 3     | 5     | 7     | 12    | 9     | 17    | 6     | 1     | 1   | 0     |
| Asylbevölkerung       | 6     | 0            | 0     | 0     | 1     | 3     | 1     | 1     | 0     | 0     | 0   | 0     |
| übrige Ausländer      | 22    | 0            | 0     | 0     | 0     | 5     | 4     | 9     | 4     | 0     | 0   | 0     |
| Schweizerinnen        | 17    | 0            | 1     | 2     | 2     | 4     | 2     | 4     | 1     | 1     | 0   | 0     |
| Ausländerinnen        | 4     | 0            | 0     | 0     | 0     | 0     | 1     | 1     | 1     | 1     | 0   | 0     |
| Wohnbevölkerung       | 3     | 0            | 0     | 0     | 0     | 0     | 1     | 1     | 1     | 0     | 0   | 0     |
| Asylbevölkerung       | 0     | 0            | 0     | 0     | 0     | 0     | 0     | 0     | 0     | 0     | 0   | 0     |
| übrige Ausländerinnen | 1     | 0            | 0     | 0     | 0     | 0     | 0     | 0     | 0     | 1     | 0   | 0     |

<sup>6</sup>Diese neue Tabelle entspricht einer bestimmten Straftat der neuen harmonisierten Liste, die seit dem 01. Januar 2021 existiert. Die Tabelle ersetzt jene zum Handel von illegalen Betäubungsmitteln, die bis 2020 bestand. Die neue Tabelle 2021 darf nicht mit denen der Vorjahre verglichen werden.

Quelle(n): BFS – Polizeiliche Kriminalstatistik (PKS) 2021

© BFS 2022

## 3.9.4.3 Betäubungsmittelgesetz: Registrierungshäufigkeit pro Person über ein Kalenderjahr

## Betäubungsmittelgesetz: Registrierungshäufigkeit pro Person über ein Kalenderjahr

T 30

|                            | Anzahl Registrierungen (Fälle) |           |           |          |          |          | Total      |
|----------------------------|--------------------------------|-----------|-----------|----------|----------|----------|------------|
|                            | 1                              | 2         | 3         | 4        | 5-10     | >10      |            |
| <b>Total Minderjährige</b> | <b>120</b>                     | <b>16</b> | <b>3</b>  | <b>2</b> | <b>0</b> | <b>0</b> | <b>141</b> |
| Schweizer/innen            | 88                             | 10        | 1         | 0        | 0        | 0        | 99         |
| Ausländer/innen            | 32                             | 6         | 2         | 2        | 0        | 0        | 42         |
| Wohnbevölkerung            | 27                             | 6         | 2         | 2        | 0        | 0        | 37         |
| Asylbevölkerung            | 0                              | 0         | 0         | 0        | 0        | 0        | 0          |
| übrige Ausländer/innen     | 5                              | 0         | 0         | 0        | 0        | 0        | 5          |
| <b>Total Erwachsene</b>    | <b>785</b>                     | <b>42</b> | <b>12</b> | <b>0</b> | <b>1</b> | <b>0</b> | <b>840</b> |
| Schweizer/innen            | 457                            | 22        | 4         | 0        | 0        | 0        | 483        |
| Ausländer/innen            | 328                            | 20        | 8         | 0        | 1        | 0        | 357        |
| Wohnbevölkerung            | 234                            | 15        | 3         | 0        | 1        | 0        | 253        |
| Asylbevölkerung            | 11                             | 2         | 2         | 0        | 0        | 0        | 15         |
| übrige Ausländer/innen     | 83                             | 3         | 3         | 0        | 0        | 0        | 89         |

Quelle(n): BFS – Polizeiliche Kriminalstatistik (PKS) 2021

© BFS 2022

## 3.9.5 Polizeilich registrierte Drogentote: Vorjahresvergleich

## Polizeilich registrierte Drogentote: Vorjahresvergleich

T 31

|                                      | 2020     | 2021     | Differenz Vorjahr |
|--------------------------------------|----------|----------|-------------------|
| <b>Total registrierte Drogentote</b> | <b>1</b> | <b>1</b> | <b>0%</b>         |
| Männer                               | 0        | 0        | 0%                |
| Frauen                               | 1        | 1        | 0%                |
| Erwachsene                           | 1        | 1        | 0%                |
| Minderjährige                        | 0        | 0        | 0%                |
| Schweizer/innen                      | 0        | 0        | 0%                |
| Ausländer/innen                      | 1        | 1        | 0%                |

Quelle(n): BFS – Polizeiliche Kriminalstatistik (PKS) 2021

© BFS 2022

Die Festlegung der Todesursache einer Person fällt nicht in den Kompetenzbereich der Polizei. Eine Zuordnung nach medizinischen Kriterien ist daher nicht möglich. Die Polizei wird oft hinzugerufen, wenn eine Person an den Folgen des Drogenkonsums verstirbt. Die ausgewiesenen Zahlen sind insofern als Angabe zu verstehen, wie oft die Polizei bei einer Intervention von einem Drogentoten ausging. Die Zahl der medizinisch diagnostizierten «Drogentoten» wird deshalb von den polizeilichen Zahlen abweichen.



## 3.9.6 Betäubungsmittelgesetz: Sicherstellungen von Substanzen

## Betäubungsmittelgesetz: Sicherstellungen von Substanzen

T 32

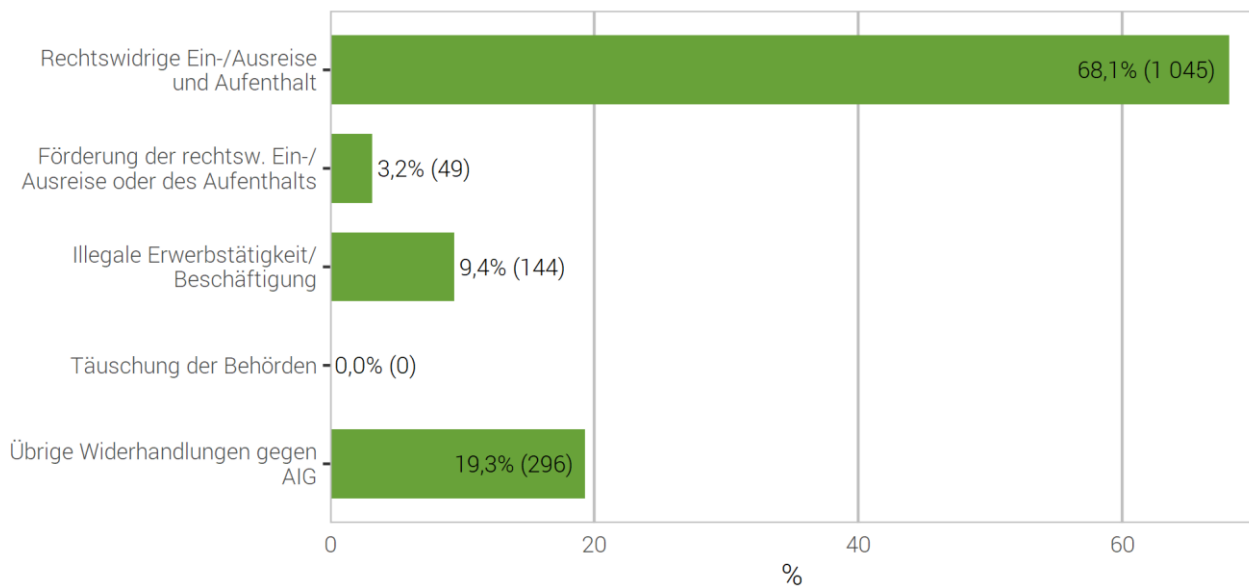
|   | Fälle | Stück/Tabletten/<br>Dosis/Joints | kg     | ml  | Pflanzen |
|---|-------|----------------------------------|--------|-----|----------|
| <b>Hanfprodukte</b>   |       |                                  |        |     |          |
| Hanfsamen   | 18    | 13                               | 0,08   | –   | –        |
| Hanf (Jungpflanze ohne Blütenstände)  | 6     | –                                | –      | –   | 3 160    |
| Hanf (Pflanze mit Blüten: frisch)   | 20    | –                                | 0,083  | –   | 13 700   |
| Hanf (Pflanze mit Blüten: getrocknet)   | 7     | –                                | 0,015  | –   | 410      |
| Haschisch   | 235   | 22                               | 13,315 | –   | –        |
| Haschischöl   | 4     | 1                                | 0,003  | 2   | –        |
| Marihuana   | 274   | 50                               | 36,97  | –   | –        |
| Synthetische Cannabinoide   | 0     | –                                | –      | –   | –        |
| <b>Stimulantien</b>   |       |                                  |        |     |          |
| Amphetamin  | 23    | 36                               | 0,242  | –   | –        |
| Crack   | 1     | –                                | 0,005  | –   | –        |
| Ecstasy   | 19    | 350                              | 0,058  | –   | –        |
| Khat  | 0     | –                                | –      | –   | –        |
| Kokablätter   | 0     | –                                | –      | –   | –        |
| Kokain  | 69    | –                                | 2,531  | –   | –        |
| Methamphetamin (Thaipillen, Ice, Crystal)   | 15    | –                                | 0,077  | –   | –        |
| Mephedron   | 0     | –                                | –      | –   | –        |
| MDPV  | 0     | –                                | –      | –   | –        |
| <b>Opiate</b>   |       |                                  |        |     |          |
| Heroin  | 56    | –                                | 1,692  | –   | –        |
| Morphin-/Heroin-Base  | 0     | –                                | –      | –   | –        |
| Opium   | 0     | –                                | –      | –   | –        |
| Methadon  | 1     | 1                                | –      | –   | –        |
| Andere Substitutionsprodukte  | 0     | –                                | –      | –   | –        |
| <b>Halluzinogene</b>  |       |                                  |        |     |          |
| Halluzinogene Pilze (Psilocybin)  | 5     | –                                | 0,156  | –   | –        |
| LSD   | 14    | 282                              | 0,003  | –   | –        |
| Mescaline   | 0     | –                                | –      | –   | –        |
| Andere Halluzinogene  | 9     | –                                | 0,723  | –   | –        |
| <b>Andere Substanzen</b>  |       |                                  |        |     |          |
| GHB/GBL   | 3     | –                                | –      | 570 | –        |
| Andere Betäubungsmittel   | 6     | 113                              | 0,123  | 30  | –        |
| Rohmaterialien und Erzeugnisse mit vermuteter<br>betäubungsmittelähnlicher Wirkung (Swissmedic Verzeichnisse) | 0     | –                                | –      | –   | –        |
| Rezeptpflichtige betäubungsmittelhaltige Medikamente  | 19    | 1 072                            | 0,177  | 80  | –        |
| Rezeptfreie betäubungsmittelhaltige Medikamente   | 0     | –                                | –      | –   | –        |
| Streckmittel  | 3     | –                                | 0,54   | –   | –        |
| Substanzart noch unbekannt  | 0     | –                                | –      | –   | –        |

### 3.10 Ausländer- und Integrationsgesetz (AIG)

#### 3.10.1 Ausländer- und Integrationsgesetz: Verteilung nach Form der Widerhandlung

##### Ausländer- und Integrationsgesetz: Verteilung nach Form der Widerhandlung

G 36



## 3.10.2 Ausländer- und Integrationsgesetz: Aufklärung und Vorjahresvergleich

## Ausländer- und Integrationsgesetz: Aufklärung und Vorjahresvergleich

T 33

|  | 2020         |               | 2021         |               | Differenz<br>Vorjahr |
|--|--------------|---------------|--------------|---------------|----------------------|
|  | Straftaten   | Aufklärung    | Straftaten   | Aufklärung    |                      |
| <b>Gesamttotal Widerhandlungen gegen das AIG</b>                                       | <b>1 203</b> | <b>100,0%</b> | <b>1 534</b> | <b>100,0%</b> | <b>28%</b>           |
| <b>Total rechtswidrige Ein-/Ausreise und Aufenthalt</b>                                | <b>715</b>   | <b>100,0%</b> | <b>1 045</b> | <b>100,0%</b> | <b>46%</b>           |
| Rechtswidrige Einreise (inkl. fahrlässig)  | 261          | 100,0%        | 307          | 100,0%        | 18%                  |
| Rechtswidriger Aufenthalt (inkl. fahrlässig)   | 454          | 100,0%        | 738          | 100,0%        | 63%                  |
| Rechtsw. Ein- oder Ausreise bezüglich<br>Grenzübergangsstelle (inkl. fahrlässig)       | 0            | –             | 0            | –             | –                    |
| Rechtswidrige Einreise ins Ausland (inkl.<br>fahrlässig)                               | 0            | –             | 0            | –             | –                    |
| <b>Total Förderung der rechtsw. Ein-/Ausreise oder<br/>des rechtsw. Aufenthalts</b>    | <b>49</b>    | <b>100,0%</b> | <b>49</b>    | <b>100,0%</b> | <b>0%</b>            |
| Förderung der rechtsw. Ein-/Ausreise oder des<br>rechtsw. Aufenthalts                  | 49           | 100,0%        | 49           | 100,0%        | 0%                   |
| Förderung der rechtsw. Ein-/Ausreise oder des<br>Aufenthalts in einen Schengen-Staat   | 0            | –             | 0            | –             | –                    |
| Förderung der rechtsw. Einreise ins Ausland  | 0            | –             | 0            | –             | –                    |
| <b>Total illegale Erwerbstätigkeit/Beschäftigung</b>                                   | <b>161</b>   | <b>100,0%</b> | <b>144</b>   | <b>100,0%</b> | <b>-11%</b>          |
| Erwerbstätigkeit ohne Bewilligung (inkl.<br>fahrlässig)                                | 110          | 100,0%        | 98           | 100,0%        | -11%                 |
| Förderung der Erwerbstätigkeit ohne Bewilligung  | 0            | –             | 1            | 100,0%        | –                    |
| (Wiederholte) Beschäftigung von Ausländern<br>ohne Bewilligung (inkl. fahrlässig)      | 51           | 100,0%        | 45           | 100,0%        | -12%                 |
| Stellenwechsel ohne Bewilligung (inkl. fahrlässig)                                     | 0            | –             | 0            | –             | –                    |
| <b>Total Täuschung der Behörden</b>  | <b>5</b>     | <b>100,0%</b> | <b>0</b>     | <b>–</b>      | <b>-100%</b>         |
| Täuschung der Behörden   | 2            | 100,0%        | 0            | –             | -100%                |
| Täuschung im Bereich Scheinehe   | 3            | 100,0%        | 0            | –             | -100%                |
| <b>Total weitere Widerhandlungen gegen das AIG</b>                                     | <b>273</b>   | <b>100,0%</b> | <b>296</b>   | <b>100,0%</b> | <b>8%</b>            |
| Missachtung der Ein-/Ausgrenzung   | 218          | 100,0%        | 253          | 100,0%        | 16%                  |
| Verletzung der An- und Abmeldepflichten (inkl.<br>fahrlässig)                          | 43           | 100,0%        | 33           | 100,0%        | -23%                 |
| Wohnortwechsel in anderen Kanton ohne<br>Bewilligung (inkl. fahrlässig)                | 0            | –             | 0            | –             | –                    |
| Nichteinhalten einer mit der Bewillig. verbund.<br>Bedingung (inkl. fahrlässig)        | 10           | 100,0%        | 9            | 100,0%        | -10%                 |
| Verletz. der Mitwirkungspflicht bei Beschaff. der<br>Ausweispapiere (inkl. fahrlässig) | 0            | –             | 0            | –             | –                    |
| Zweckw. Bearbeiten von Personendaten in den<br>Visa- Informationssystemen              | 0            | –             | 0            | –             | –                    |
| Verletzung der Pflichten bei der Stellenmeldung<br>(inkl. fahrlässig)                  | 0            | –             | 0            | –             | –                    |
| Verletzung der Meldepflicht oder damit<br>verbundener Bedingungen (inkl. fahrlässig)   | 2            | 100,0%        | 1            | 100,0%        | -50%                 |
| Hinderung einer Kontrolle (inkl. fahrlässig)   | 0            | –             | 0            | –             | –                    |

### 3.11 Digitale Kriminalität

Die digitale Kriminalität wird anhand der Kombination «Straftat – Tatvorgehen» ermittelt.

Sie umfasst 33 verschiedene Tatvorgehen und 28 Straftaten des StGB, die in fünf grosse Bereiche gegliedert werden:

- Cyber-Wirtschaftskriminalität (24 Tatvorgehen)
- Cyber-Sexualdelikte (vier Tatvorgehen)
- Cyber-Rufschädigung und unlauteres Verhalten (drei Tatvorgehen)
- Darknet (ein Tatvorgehen)
- Anderes (ein Tatvorgehen)

Nicht berücksichtigt werden in den folgenden Auswertungen das BetmG oder andere Bundesneben Gesetze wie das Waffengesetz (WG), das Bundesgesetz gegen den unlauteren Wettbewerb (UWG) oder das Markenschutzgesetz (MSchG).

#### 3.11.1 Straftaten mit einem Modus Operandi der digitalen Kriminalität

##### Straftaten mit einem Modus Operandi der digitalen Kriminalität

T 34

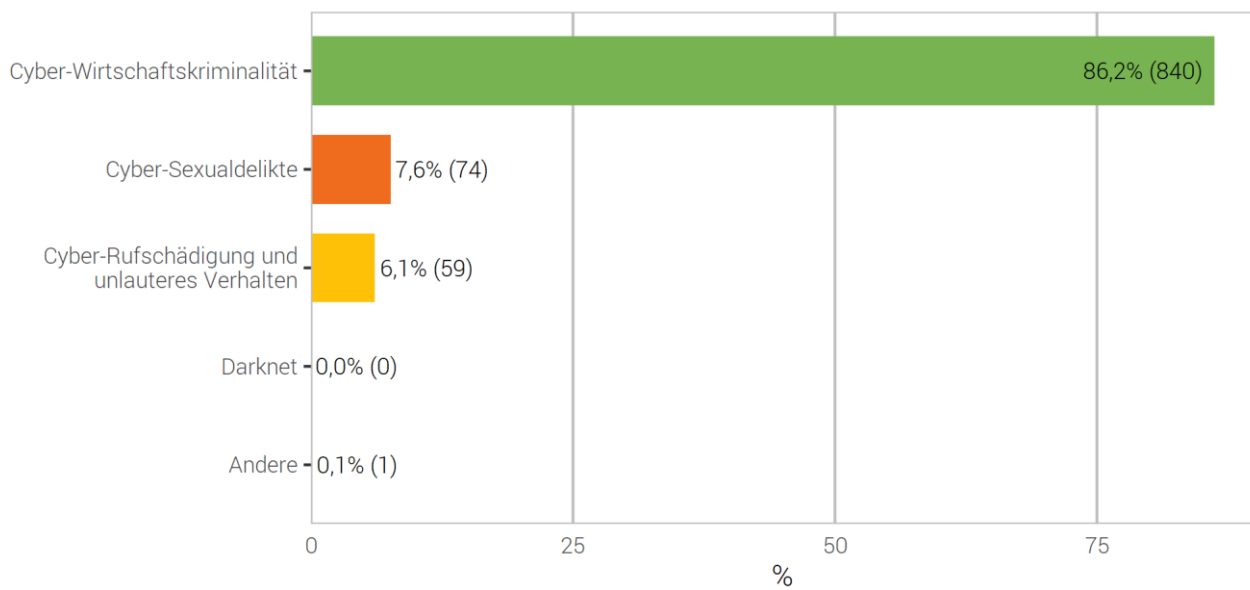
|   | 2020       | 2021       | Differenz<br>Vorjahr |
|---|------------|------------|----------------------|
|   | Straftaten | Straftaten |                      |
| <b>Total Digitale Kriminalität</b>  | <b>856</b> | <b>974</b> | <b>14%</b>           |
| Unbefugte Datenbeschaffung (Art. 143)   | 20         | 17         | -15%                 |
| Unbefugtes Eindringen in ein Datenverarbeitungssystem (Art. 143 <sup>bis</sup> )              | 30         | 17         | -43%                 |
| Datenbeschädigung (Art. 144 <sup>bis</sup> )  | 14         | 2          | -86%                 |
| Betrug (Art. 146)   | 508        | 641        | 26%                  |
| Betrügerischer Missbrauch einer Datenverarbeitungsanlage (Art. 147)                           | 41         | 70         | 71%                  |
| Erpressung (Art. 156)   | 20         | 49         | 145%                 |
| Üble Nachrede (Art. 173)  | 16         | 23         | 44%                  |
| Verleumdung (Art. 174)  | 18         | 8          | -56%                 |
| Beschimpfung (Art. 177)   | 17         | 11         | -35%                 |
| Verletzung des Geheim- oder Privatbereichs durch Aufnahmegeräte (Art. 179 <sup>quater</sup> ) | 13         | 2          | -85%                 |
| Missbrauch einer Fernmeldeanlage (Art. 179 <sup>septies</sup> )                               | 7          | 4          | -43%                 |
| Unbefugtes Beschaffen von Personendaten (Art. 179 <sup>novies</sup> )                         | 3          | 1          | -67%                 |
| Drohung (Art. 180)  | 12         | 10         | -17%                 |
| Nötigung (Art. 181)   | 8          | 1          | -88%                 |
| Sexuelle Handlungen mit Kindern (Art. 187)  | 8          | 11         | 38%                  |
| Pornografie (Art. 197)  | 66         | 62         | -6%                  |
| Urkundenfälschung (Art. 251)  | 3          | 2          | -33%                 |
| Geldwäscherei (Art. 305 <sup>bis</sup> )  | 50         | 42         | -16%                 |
| Übrige Artikel StGB <sup>7</sup>  | 2          | 1          | -50%                 |

<sup>7</sup>Hehlerei (Art. 160), Verletzung des Fabrikations- oder Geschäftsgeheimnisses (Art. 162), Sexuelle Belästigung (Art. 198), Störung von Betrieben, die der Allgemeinheit dienen (Art. 239), Fälschung von Ausweisen (Art. 252), Diskriminierung und Aufruf zu Hass (Art. 261bis) - bis 2020: Rassendiskriminierung (Art. 261bis), Verletzung Amtsgeheimnis (Art. 320), Verletzung Berufsgeheimnis (Art. 321), Verletzung des Berufsgeheimnisses in der Forschung am Menschen (Art. 321bis), Verletzung Post-/Fernmeldegeheimnis (Art. 321ter).

### 3.11.2 Straftaten der digitalen Kriminalität nach Bereich

#### Straftaten der digitalen Kriminalität nach Bereich

G 37



## 3.11.3 Straftaten der digitalen Kriminalität nach Modus Operandi

## Straftaten der digitalen Kriminalität nach Modus Operandi

T 35

|  | 2020       |              | 2021       |               | Differenz<br>Vorjahr |
|--|------------|--------------|------------|---------------|----------------------|
|  | Straftaten | Aufklärung   | Straftaten | Aufklärung    |                      |
| <b>Total</b>   | <b>856</b> | <b>31,3%</b> | <b>974</b> | <b>25,9%</b>  | <b>14%</b>           |
| <b>Cyber-Wirtschaftskriminalität</b>   | <b>694</b> | <b>19,6%</b> | <b>840</b> | <b>16,2%</b>  | <b>21%</b>           |
| Phishing   | 43         | 4,7%         | 40         | 5,0%          | -7%                  |
| Hacking: Gewaltames Eindringen in ein Datenverarbeitungssystem   | 1          | 0,0%         | 7          | 0,0%          | 600%                 |
| Hacking: Eindringen in ein Datenverarbeitungssystem mit fremden Zugangsdaten                                   | 43         | 27,9%        | 25         | 16,0%         | -42%                 |
| Malware – Ransomware   | 8          | 0,0%         | 4          | 0,0%          | -50%                 |
| Malware – E-Banking Trojaner   | 1          | 0,0%         | 5          | 0,0%          | 400%                 |
| Malware – Spyware  | 0          | –            | 0          | –             | 0%                   |
| Malware – Rogueware/Scareware  | 3          | 33,3%        | 0          | –             | -100%                |
| Malware – Botnet   | 0          | –            | 0          | –             | 0%                   |
| DDoS   | 0          | –            | 0          | –             | 0%                   |
| <b>Cyberbetrug<sup>8</sup></b>   | <b>521</b> | <b>15,0%</b> | <b>664</b> | <b>14,3%</b>  | <b>27%</b>           |
| davon: CEO/BEC Betrug  | –          | –            | 11         | 9,1%          | –                    |
| davon: Betrügerische Internetshops   | –          | –            | 16         | 31,3%         | –                    |
| davon: Falsche Immobilienanzeigen  | –          | –            | 14         | 0,0%          | –                    |
| davon: Falsche Unterstützungsanfragen  | –          | –            | 12         | 8,3%          | –                    |
| davon: Vorschussbetrug   | –          | –            | 34         | 0,0%          | –                    |
| davon: Betrügerischer technischer Support  | –          | –            | 23         | 0,0%          | –                    |
| davon: Romance Scam  | –          | –            | 31         | 9,7%          | –                    |
| davon: Kleinanzeigeplattformen – Ware nicht bezahlt  | –          | –            | 29         | 0,0%          | –                    |
| davon: Kleinanzeigeplattformen – Ware nicht geliefert  | –          | –            | 217        | 24,9%         | –                    |
| davon: Missbrauch von Online-Zahlungssyst./Wertkarten oder einer fremden Identität, um einen Betrug zu begehen | –          | –            | 233        | 10,3%         | –                    |
| davon: Online Anlagebetrug   | –          | –            | 35         | 11,4%         | –                    |
| davon: Anderer Internetbetrug  | –          | –            | 9          | 33,3%         | –                    |
| Money/Package Mules  | 50         | 86,0%        | 44         | 79,5%         | -12%                 |
| Sextortion (money)   | 22         | 0,0%         | 47         | 0,0%          | 114%                 |
| Diebstahl von Kryptowährungen  | 2          | 0,0%         | 4          | 0,0%          | 100%                 |
| <b>Cyber-Sexualdelikte</b>   | <b>77</b>  | <b>97,4%</b> | <b>74</b>  | <b>97,3%</b>  | <b>-4%</b>           |
| Verbotene Pornografie  | 61         | 100,0%       | 58         | 100,0%        | -5%                  |
| Grooming   | 12         | 100,0%       | 15         | 86,7%         | 25%                  |
| Sextortion (sex)   | 4          | 50,0%        | 1          | 100,0%        | -75%                 |
| Live Streaming   | 0          | –            | 0          | –             | 0%                   |
| <b>Cyber-Rufschädigung und unlauteres Verhalten</b>  | <b>84</b>  | <b>67,9%</b> | <b>59</b>  | <b>72,9%</b>  | <b>-30%</b>          |
| Cybersquatting   | 0          | –            | 0          | –             | 0%                   |
| Cyber-Rufschädigung (geschäftlich)   | 9          | 44,4%        | 12         | 75,0%         | 33%                  |
| Cyberbullying/Cybermobbing   | 75         | 70,7%        | 47         | 72,3%         | -37%                 |
| <b>Darknet</b>   | <b>1</b>   | <b>0,0%</b>  | <b>0</b>   | <b>–</b>      | <b>-100%</b>         |
| Illegaler Handel im Darknet  | 1          | 0,0%         | 0          | –             | -100%                |
| <b>Andere</b>  | <b>0</b>   | <b>–</b>     | <b>1</b>   | <b>100,0%</b> | <b>–</b>             |
| Data leaking   | 0          | –            | 1          | 100,0%        | –                    |

<sup>8</sup>Detaillierte Tatvorgehen sind erst ab 2021 verfügbar.

# 4 Zeitreihen

## 4.1 Straftaten nach Gesetz

### Straftaten nach Gesetz

T 36

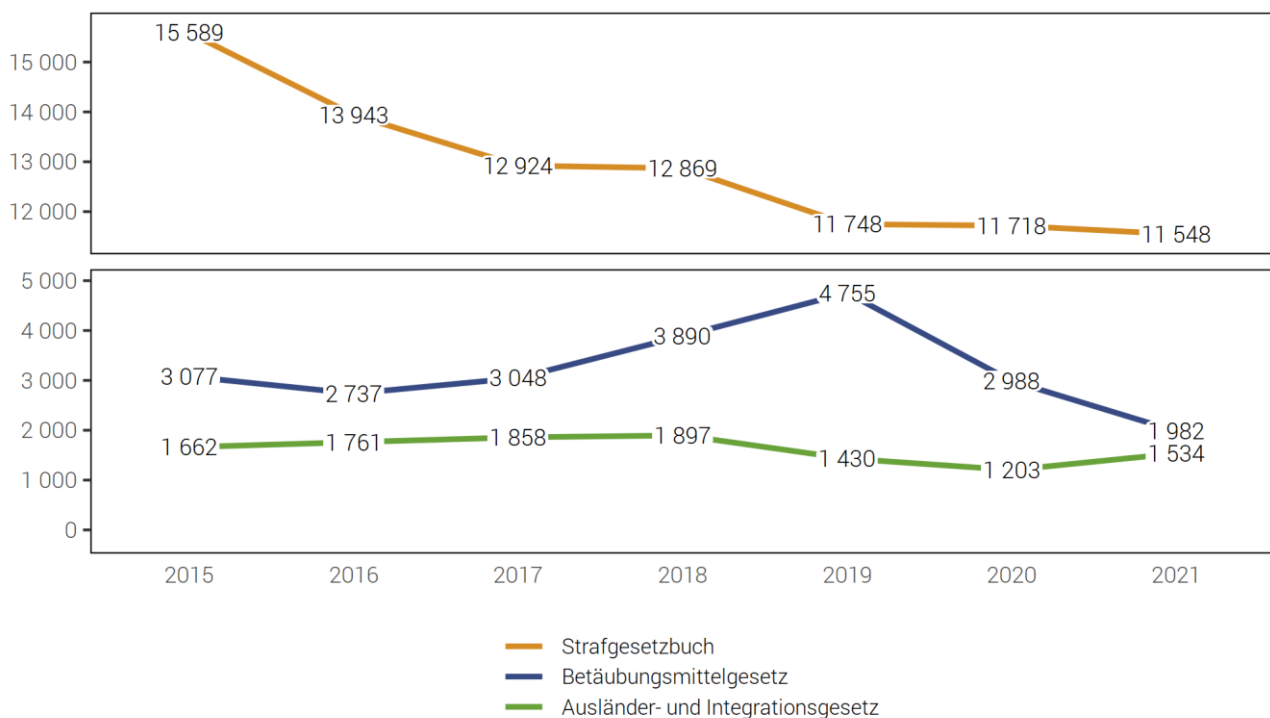
|   | 2015   | 2016   | 2017   | 2018   | 2019   | 2020   | 2021   |
|---|--------|--------|--------|--------|--------|--------|--------|
| Strafgesetzbuch (StGB)                  | 15 589 | 13 943 | 12 924 | 12 869 | 11 748 | 11 718 | 11 548 |
| Betäubungsmittelgesetz (BetmG)          | 3 077  | 2 737  | 3 048  | 3 890  | 4 755  | 2 988  | 1 982  |
| Ausländer- und Integrationsgesetz (AIG) | 1 662  | 1 761  | 1 858  | 1 897  | 1 430  | 1 203  | 1 534  |

Quelle(n): BFS – Polizeiliche Kriminalstatistik (PKS) 2021

© BFS 2022

### Straftaten nach Gesetz

G 38



Quelle(n): BFS – Polizeiliche Kriminalstatistik (PKS) 2021

© BFS 2022

## 4.1.1 Titel des Strafgesetzbuches mit ausgewählten Straftaten

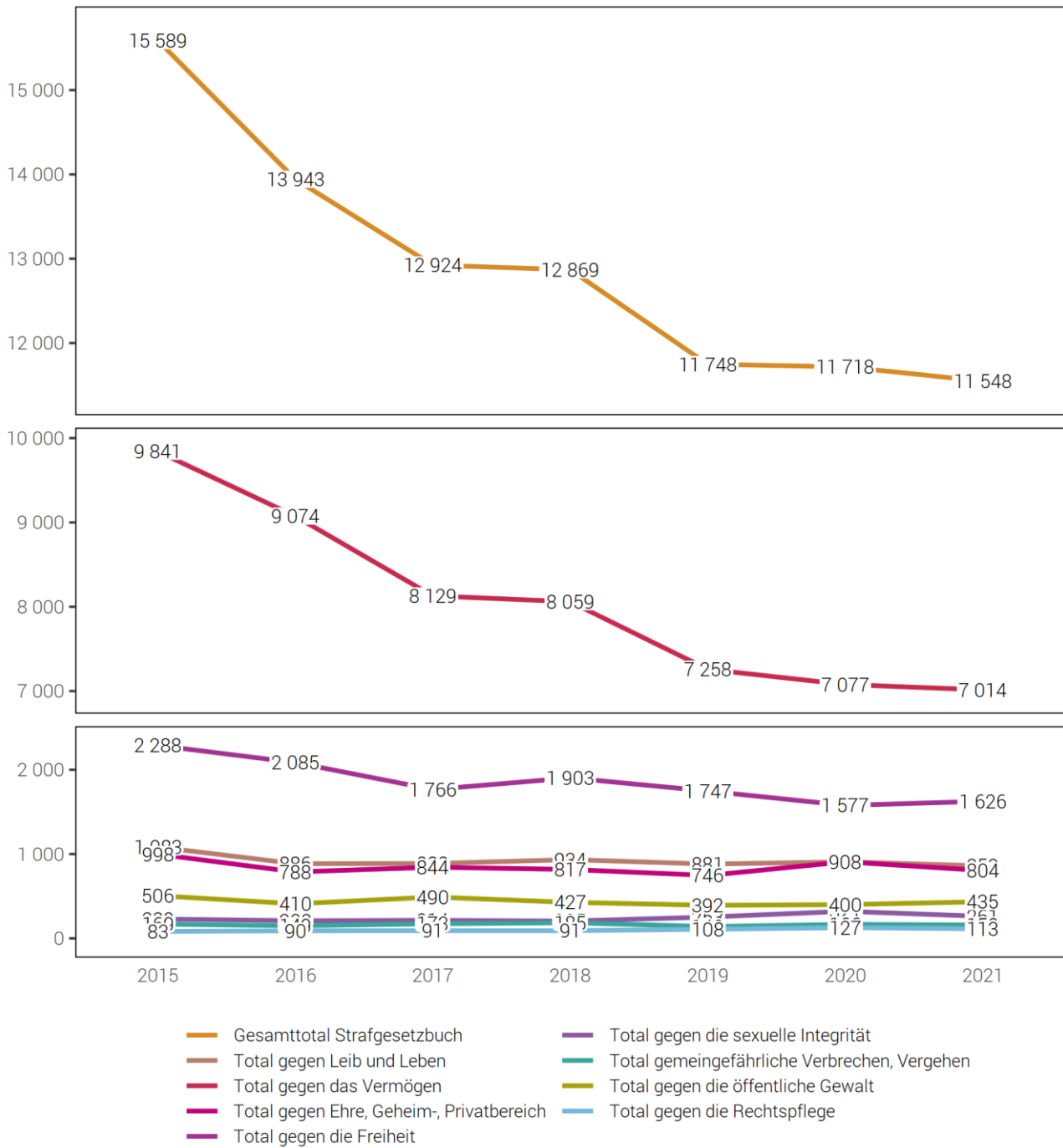
## Titel des Strafgesetzbuches mit ausgewählten Straftaten

T 37

|   | 2015          | 2016          | 2017          | 2018          | 2019          | 2020          | 2021          |
|---|---------------|---------------|---------------|---------------|---------------|---------------|---------------|
| <b>Gesamttotal Strafgesetzbuch</b>                      | <b>15 589</b> | <b>13 943</b> | <b>12 924</b> | <b>12 869</b> | <b>11 748</b> | <b>11 718</b> | <b>11 548</b> |
| <b>Total gegen Leib und Leben</b>                       | <b>1 083</b>  | <b>886</b>    | <b>888</b>    | <b>934</b>    | <b>881</b>    | <b>908</b>    | <b>859</b>    |
| Vollendete Tötungsdelikte (Art. 111–113/116)            | 0             | 0             | 1             | 2             | 1             | 2             | 0             |
| Versuchte Tötungsdelikte (Art. 111–113/116)             | 1             | 3             | 1             | 1             | 3             | 2             | 1             |
| Schwere Körperverletzung (Art. 122)                     | 8             | 4             | 12            | 8             | 5             | 14            | 10            |
| Einfache Körperverletzung (Art. 123)                    | 396           | 362           | 329           | 335           | 324           | 337           | 317           |
| <b>Total gegen das Vermögen</b>                         | <b>9 841</b>  | <b>9 074</b>  | <b>8 129</b>  | <b>8 059</b>  | <b>7 258</b>  | <b>7 077</b>  | <b>7 014</b>  |
| Diebstahl ohne Fahrzeuge (Art. 139)                     | 4 019         | 3 865         | 3 301         | 3 271         | 2 952         | 2 607         | 2 525         |
| davon Einbruchdiebstahl                                 | 1 102         | 1 083         | 831           | 883           | 749           | 639           | 625           |
| davon Entreissdiebstahl                                 | 17            | 19            | 17            | 7             | 12            | 13            | 11            |
| Fahrzeugdiebstahl (Art. 139)                            | 1 034         | 874           | 1 076         | 1 028         | 938           | 871           | 843           |
| Raub (Art. 140)   | 34            | 30            | 33            | 33            | 47            | 34            | 21            |
| Sachbeschädigung ohne Diebstahl (Art. 144)              | 1 779         | 1 583         | 1 605         | 1 519         | 1 317         | 1 451         | 1 479         |
| Betrug (Art. 146)                                       | 702           | 549           | 426           | 480           | 496           | 635           | 748           |
| Erpressung (Art. 156)                                   | 37            | 37            | 23            | 38            | 24            | 28            | 51            |
| Konkurs- und Betreibungsdelikte (Art. 163–171)          | 10            | 19            | 8             | 14            | 22            | 21            | 25            |
| <b>Total gegen Ehre, Geheim-, Privatbereich</b>         | <b>998</b>    | <b>788</b>    | <b>844</b>    | <b>817</b>    | <b>746</b>    | <b>908</b>    | <b>804</b>    |
| Ehrverletzung und Verleumdung (Art. 173 + 174)          | 178           | 167           | 142           | 167           | 176           | 159           | 167           |
| <b>Total gegen die Freiheit</b>                         | <b>2 288</b>  | <b>2 085</b>  | <b>1 766</b>  | <b>1 903</b>  | <b>1 747</b>  | <b>1 577</b>  | <b>1 626</b>  |
| Drohung (Art. 180)                                      | 583           | 410           | 423           | 452           | 453           | 453           | 421           |
| Nötigung (Art. 181)                                     | 126           | 111           | 119           | 143           | 188           | 181           | 184           |
| Menschenhandel (Art. 182)                               | 0             | 0             | 13            | 0             | 0             | 0             | 0             |
| Freiheitsberaubung (Art. 183)                           | 16            | 10            | 17            | 18            | 7             | 7             | 11            |
| Hausfriedensbruch ohne Diebstahl (Art. 186)             | 148           | 143           | 175           | 188           | 159           | 144           | 203           |
| <b>Total gegen die sexuelle Integrität</b>              | <b>229</b>    | <b>209</b>    | <b>214</b>    | <b>205</b>    | <b>253</b>    | <b>321</b>    | <b>261</b>    |
| Sexuelle Handlungen mit Kindern (Art. 187)              | 55            | 62            | 36            | 30            | 58            | 80            | 69            |
| Vergewaltigung (Art. 190)                               | 29            | 21            | 33            | 24            | 43            | 23            | 30            |
| Exhibitionismus (Art. 194)                              | 20            | 3             | 6             | 11            | 7             | 29            | 10            |
| Pornografie (Art. 197)                                  | 28            | 69            | 37            | 58            | 83            | 90            | 75            |
| <b>Total gemeingefährliche Verbrechen, Vergehen</b>     | <b>169</b>    | <b>149</b>    | <b>173</b>    | <b>185</b>    | <b>140</b>    | <b>166</b>    | <b>158</b>    |
| Brandstiftung (Art. 221)                                | 48            | 28            | 52            | 54            | 36            | 50            | 53            |
| <b>Total gegen die öffentliche Gewalt</b>               | <b>506</b>    | <b>410</b>    | <b>490</b>    | <b>427</b>    | <b>392</b>    | <b>400</b>    | <b>435</b>    |
| Gewalt und Drohung gegen Behörden und Beamte (Art. 285) | 248           | 123           | 154           | 143           | 146           | 161           | 165           |
| <b>Total gegen die Rechtspflege</b>                     | <b>83</b>     | <b>90</b>     | <b>91</b>     | <b>91</b>     | <b>108</b>    | <b>127</b>    | <b>113</b>    |
| Geldwäscherei (Art. 305 <sup>bis</sup> )                | 16            | 34            | 40            | 38            | 46            | 68            | 57            |
| Übrige gegen das StGB                                   | 392           | 252           | 329           | 248           | 223           | 234           | 278           |



Strafgesetzbuch mit ausgewählten Titeln



## 4.1.2 Strafgesetzbuch: Straftaten nach Bezirk

## Strafgesetzbuch: Straftaten nach Bezirk

T 38

|              | 2015  | 2016  | 2017  | 2018  | 2019  | 2020  | 2021  |
|--------------|-------|-------|-------|-------|-------|-------|-------|
| La Sarine    | 7 183 | 6 188 | 5 805 | 5 961 | 4 786 | 4 859 | 4 821 |
| La Gruyère   | 2 671 | 2 546 | 2 356 | 1 975 | 2 160 | 2 156 | 2 118 |
| See / Lac    | 1 677 | 1 369 | 1 336 | 1 489 | 1 537 | 1 319 | 1 302 |
| La Broye     | 1 543 | 1 494 | 1 305 | 1 550 | 1 122 | 1 191 | 1 206 |
| Sense        | 1 219 | 948   | 959   | 779   | 921   | 935   | 1 016 |
| La Glâne     | 709   | 773   | 685   | 528   | 598   | 654   | 602   |
| La Veveyse   | 568   | 598   | 466   | 573   | 607   | 584   | 468   |
| Unbekannt FR | 19    | 27    | 12    | 14    | 17    | 20    | 15    |

Quelle(n): BFS – Polizeiliche Kriminalstatistik (PKS) 2021

© BFS 2022

## 4.1.3 Strafgesetzbuch: Straftaten nach Gemeinde

## Strafgesetzbuch: Straftaten nach Gemeinde

T 39

|                    | 2015  | 2016  | 2017  | 2018  | 2019  | 2020  | 2021  |
|--------------------|-------|-------|-------|-------|-------|-------|-------|
| Fribourg           | 4 373 | 3 568 | 3 537 | 3 469 | 2 749 | 2 698 | 2 710 |
| Bulle              | 1 653 | 1 708 | 1 334 | 1 142 | 1 170 | 1 313 | 1 266 |
| Estavayer          | 547   | 562   | 486   | 529   | 410   | 431   | 522   |
| Villars-sur-Glâne  | 460   | 520   | 458   | 560   | 487   | 448   | 448   |
| Murten             | 572   | 443   | 429   | 484   | 526   | 425   | 406   |
| Romont (FR)        | 312   | 368   | 273   | 242   | 266   | 264   | 281   |
| Düdingen           | 303   | 256   | 268   | 241   | 264   | 289   | 266   |
| Marly              | 400   | 389   | 316   | 342   | 263   | 248   | 259   |
| Granges-Paccot     | 449   | 313   | 258   | 262   | 267   | 257   | 231   |
| Kerzers            | 191   | 207   | 222   | 279   | 307   | 223   | 231   |
| Gibloux            | 170   | 185   | 141   | 158   | 157   | 156   | 223   |
| Belmont-Broye      | 267   | 260   | 244   | 365   | 253   | 195   | 201   |
| Châtel-Saint-Denis | 300   | 318   | 252   | 316   | 290   | 250   | 199   |
| Courtepin          | 216   | 216   | 164   | 173   | 145   | 241   | 193   |
| Wünnewil-Flamatt   | 329   | 260   | 154   | 159   | 186   | 144   | 165   |
| Mont-Vully         | 193   | 114   | 157   | 158   | 156   | 125   | 141   |
| Givisiez           | 153   | 172   | 202   | 162   | 114   | 137   | 136   |
| Tafers             | 140   | 99    | 119   | 87    | 108   | 77    | 109   |
| Riaz               | 90    | 72    | 132   | 75    | 117   | 87    | 107   |
| Gurmels            | 111   | 102   | 79    | 88    | 60    | 64    | 102   |
| Vuadens            | 55    | 81    | 51    | 87    | 63    | 66    | 102   |
| Attalens           | 69    | 64    | 73    | 92    | 126   | 120   | 95    |
| Montagny (FR)      | 102   | 93    | 93    | 90    | 63    | 60    | 94    |
| Neyruz (FR)        | 104   | 90    | 87    | 76    | 45    | 86    | 92    |
| Plaffeien          | 105   | 86    | 120   | 87    | 70    | 73    | 90    |
| Schmitten (FR)     | 121   | 53    | 59    | 58    | 65    | 55    | 90    |
| Broc               | 118   | 83    | 87    | 103   | 87    | 55    | 89    |
| Giffers            | 31    | 14    | 35    | 21    | 47    | 91    | 87    |
| Cheyres-Châbles    | 175   | 158   | 109   | 81    | 102   | 66    | 82    |
| Corminboeuf        | 115   | 69    | 61    | 61    | 59    | 129   | 69    |
| Avry               | 201   | 164   | 74    | 82    | 91    | 99    | 67    |
| Haut-Intyamon      | 97    | 28    | 38    | 71    | 85    | 44    | 67    |
| Belfaux            | 106   | 114   | 103   | 131   | 79    | 116   | 66    |
| Bösingen           | 38    | 62    | 92    | 33    | 68    | 66    | 64    |
| Le Mouret          | 66    | 68    | 48    | 56    | 35    | 59    | 64    |
| Ursy               | 76    | 71    | 72    | 36    | 96    | 74    | 62    |
| Grolley            | 57    | 61    | 93    | 133   | 60    | 73    | 61    |
| Val-de-Charmey     | 106   | 57    | 69    | 33    | 70    | 67    | 58    |
| Gruyères           | 97    | 65    | 86    | 51    | 56    | 64    | 57    |
| Hauterive (FR)     | 62    | 59    | 72    | 78    | 64    | 55    | 57    |
| Übrige Gemeinden   | 2 459 | 2 271 | 2 177 | 2 118 | 2 022 | 2 128 | 1 839 |

## 4.1.4 Gewaltstraftaten

## Gewaltstraftaten

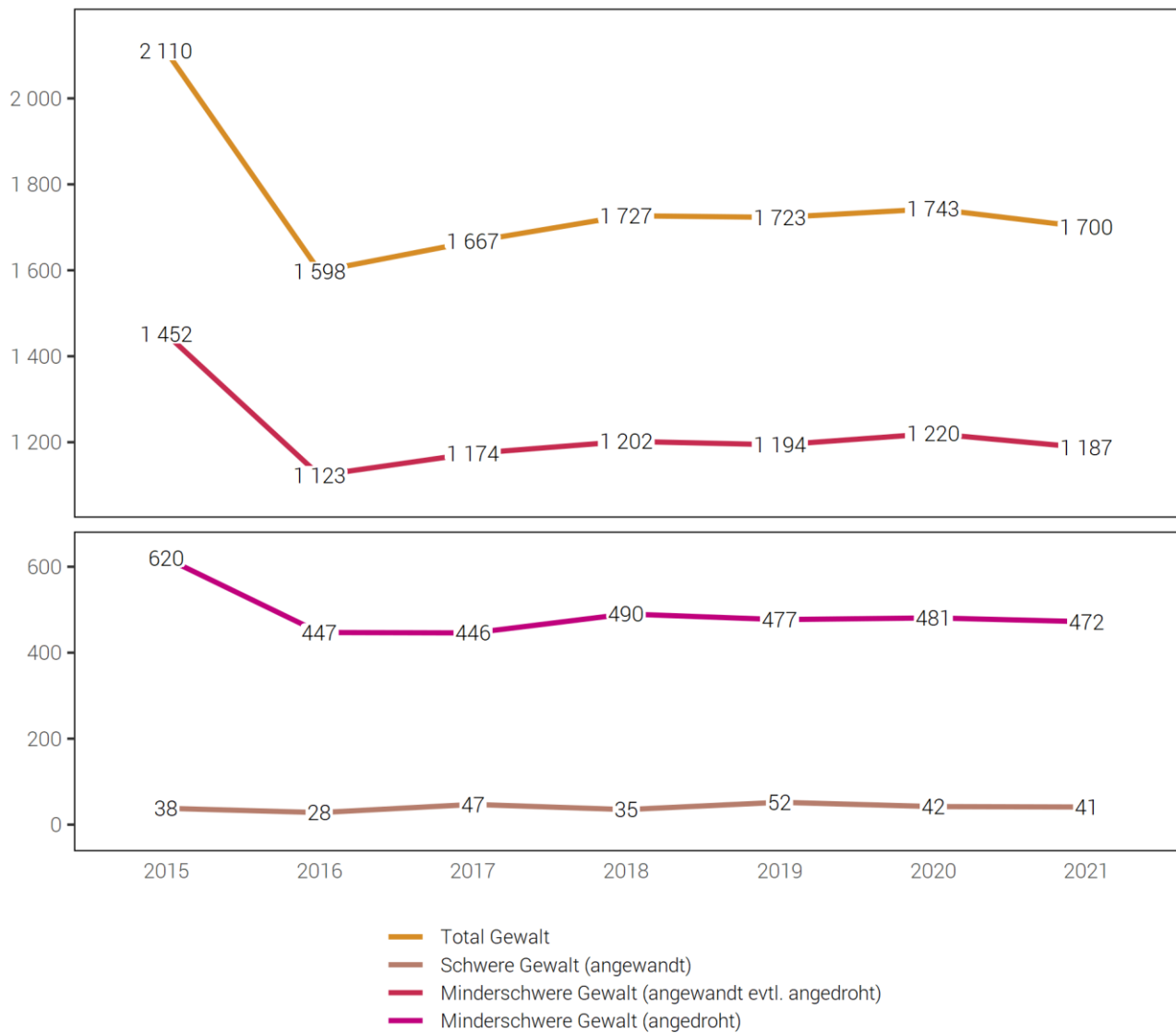
T 40

|   | 2015         | 2016         | 2017         | 2018         | 2019         | 2020         | 2021         |
|---|--------------|--------------|--------------|--------------|--------------|--------------|--------------|
| <b>Total Gewalt</b>   | <b>2 110</b> | <b>1 598</b> | <b>1 667</b> | <b>1 727</b> | <b>1 723</b> | <b>1 743</b> | <b>1 700</b> |
| <b>Total schwere Gewalt (angewandt)</b>                       | <b>38</b>    | <b>28</b>    | <b>47</b>    | <b>35</b>    | <b>52</b>    | <b>42</b>    | <b>41</b>    |
| Vollendete Tötungsdelikte (Art. 111–113/116)                  | 0            | 0            | 1            | 2            | 1            | 2            | 0            |
| mit Schusswaffe   | 0            | 0            | 0            | 0            | 0            | 2            | 0            |
| mit Schneid-/Stichwaffe                                       | 0            | 0            | 1            | 0            | 0            | 0            | 0            |
| mit Schlag-/Hiebwaffe   | 0            | 0            | 0            | 0            | 0            | 0            | 0            |
| mit Körpergewalt  | 0            | 0            | 0            | 1            | 0            | 0            | 0            |
| anderes Tatmittel   | 0            | 0            | 0            | 1            | 0            | 0            | 0            |
| ohne Angabe/unbekannt   | 0            | 0            | 0            | 0            | 1            | 0            | 0            |
| Versuchte Tötungsdelikte (Art. 111–113/116)                   | 1            | 3            | 1            | 1            | 3            | 2            | 1            |
| mit Schusswaffe   | 0            | 0            | 0            | 0            | 0            | 0            | 0            |
| mit Schneid-/Stichwaffe                                       | 1            | 3            | 0            | 0            | 0            | 2            | 1            |
| mit Schlag-/Hiebwaffe   | 0            | 0            | 0            | 0            | 0            | 0            | 0            |
| mit Körpergewalt  | 0            | 0            | 1            | 1            | 2            | 0            | 0            |
| anderes Tatmittel   | 0            | 0            | 0            | 0            | 1            | 0            | 0            |
| ohne Angabe/unbekannt   | 0            | 0            | 0            | 0            | 0            | 0            | 0            |
| Schwere Körperverletzung (Art. 122)                           | 8            | 4            | 12           | 8            | 5            | 14           | 10           |
| mit Schusswaffe   | 0            | 0            | 0            | 0            | 0            | 0            | 0            |
| mit Schneid-/Stichwaffe                                       | 2            | 1            | 0            | 2            | 0            | 4            | 2            |
| mit Schlag-/Hiebwaffe   | 0            | 0            | 0            | 0            | 0            | 1            | 0            |
| mit Körpergewalt  | 4            | 2            | 9            | 4            | 3            | 7            | 4            |
| anderes Tatmittel   | 2            | 1            | 2            | 2            | 1            | 0            | 0            |
| ohne Angabe/unbekannt   | 0            | 0            | 1            | 0            | 1            | 2            | 4            |
| Verstümmelung weiblicher Genitalien (Art. 124)                | 0            | 0            | 0            | 0            | 0            | 1            | 0            |
| Geiselnahme (Art. 185)  | 0            | 0            | 0            | 0            | 0            | 0            | 0            |
| Vergewaltigung (Art. 190)                                     | 29           | 21           | 33           | 24           | 43           | 23           | 30           |
| Raub (Art. 140 Ziff. 4)                                       | 0            | 0            | 0            | 0            | 0            | 0            | 0            |
| <b>Total minderschwere Gewalt (angewandt evtl. angedroht)</b> | <b>1 452</b> | <b>1 123</b> | <b>1 174</b> | <b>1 202</b> | <b>1 194</b> | <b>1 220</b> | <b>1 187</b> |
| Einfache Körperverletzung (Art. 123)                          | 396          | 362          | 329          | 335          | 324          | 337          | 317          |
| Tätlichkeiten (Art. 126)                                      | 512          | 327          | 399          | 418          | 372          | 415          | 382          |
| Beteiligung Raufhandel (Art. 133) <sup>1</sup>                | 61           | 67           | 51           | 41           | 34           | 41           | 35           |
| Anzahl Fälle  | 14           | 15           | 8            | 7            | 10           | 8            | 7            |
| Beteiligung Angriff (Art. 134) <sup>1</sup>                   | 26           | 66           | 42           | 49           | 57           | 15           | 48           |
| Anzahl Fälle  | 12           | 21           | 15           | 18           | 24           | 8            | 13           |
| Raub (Art. 140 Ziff. 1–3)                                     | 34           | 30           | 33           | 33           | 47           | 34           | 21           |
| Nötigung (Art. 181)   | 126          | 111          | 119          | 143          | 188          | 181          | 184          |
| Zwangsheirat (Art. 181a)                                      | 0            | 0            | 0            | 0            | 0            | 0            | 0            |
| Freiheitsberaubung/Entführung (Art. 183)                      | 16           | 10           | 17           | 18           | 7            | 7            | 11           |
| Freiheitsb./Entführung schwerer Fall (Art. 184)               | 0            | 0            | 0            | 0            | 0            | 0            | 0            |
| Sexuelle Nötigung (Art. 189)                                  | 33           | 27           | 30           | 22           | 19           | 29           | 24           |
| Gewalt und Drohung gegen Behörden und Beamte (Art. 285)       | 248          | 123          | 154          | 143          | 146          | 161          | 165          |
| Erpressung (Art. 156 Ziff. 3)                                 | 0            | 0            | 0            | 0            | 0            | 0            | 0            |
| <b>Total minderschwere Gewalt (angedroht)</b>                 | <b>620</b>   | <b>447</b>   | <b>446</b>   | <b>490</b>   | <b>477</b>   | <b>481</b>   | <b>472</b>   |
| Drohung (Art. 180)  | 583          | 410          | 423          | 452          | 453          | 453          | 421          |
| Erpressung (Art. 156 Ziff. 1,2,4)                             | 37           | 37           | 23           | 38           | 24           | 28           | 51           |

<sup>1</sup>Bei Raufhandel und Angriff wird explizit die Beteiligung sanktioniert. Deshalb entspricht hier die Zahl der Beteiligten (also Beschuldigten) der Zahl der Straftaten. Die Anzahl Fälle entspricht der Anzahl Vorfälle, bei denen ein Raufhandel oder ein Angriff stattgefunden hat.

## Gewaltstraftaten

G 40



## 4.1.5 Straftaten häusliche Gewalt

## Straftaten häusliche Gewalt

T 41

|   | 2015       | 2016       | 2017       | 2018       | 2019       | 2020                   | 2021       |
|---|------------|------------|------------|------------|------------|------------------------|------------|
| <b>Total ausgewählte Straftaten häusliche Gewalt</b>            | <b>978</b> | <b>770</b> | <b>768</b> | <b>815</b> | <b>780</b> | <b>858<sup>2</sup></b> | <b>831</b> |
| Vollendete Tötungsdelikte (Art. 111–113/116)                    | 0          | 0          | 0          | 1          | 1          | 0                      | 0          |
| Versuchte Tötungsdelikte (Art. 111–113/116)                     | 1          | 1          | 1          | 1          | 1          | 1                      | 0          |
| Schwere Körperverletzung (Art. 122)                             | 0          | 0          | 2          | 2          | 0          | 3                      | 3          |
| Einfache Körperverletzung (Art. 123)                            | 132        | 103        | 102        | 109        | 101        | 131                    | 123        |
| Tätlichkeiten (Art. 126)  | 251        | 169        | 187        | 184        | 165        | 199                    | 193        |
| Gefährdung Leben (Art. 129)                                     | 3          | 3          | 0          | 2          | 1          | 2                      | 4          |
| Beschimpfung (Art. 177)   | 171        | 155        | 167        | 165        | 123        | 168                    | 148        |
| Missbrauch einer Fernmeldeanlage (Art. 179 <sup>septies</sup> ) | 53         | 44         | 36         | 39         | 35         | 34                     | 34         |
| Drohung (Art. 180)  | 212        | 163        | 139        | 169        | 157        | 149                    | 132        |
| Nötigung (Art. 181)   | 59         | 55         | 55         | 73         | 80         | 84                     | 92         |
| Entführung/Freiheitsberaubung (Art. 183/184)                    | 8          | 6          | 7          | 11         | 6          | 3                      | 7          |
| Sexuelle Handlungen mit Kindern (Art. 187)                      | 22         | 24         | 14         | 9          | 27         | 22                     | 34         |
| Sexuelle Handlungen mit Abhängigen (Art. 188)                   | 1          | 0          | 0          | 0          | 1          | 0                      | 0          |
| Sexuelle Nötigung (Art. 189)                                    | 9          | 9          | 7          | 4          | 10         | 11                     | 5          |
| Vergewaltigung (Art. 190)                                       | 18         | 9          | 13         | 8          | 31         | 10                     | 16         |
| Schändung (Art. 191)  | 1          | 0          | 2          | 0          | 0          | 1                      | 2          |
| Übrige ausgewählte Artikel des StGB <sup>3</sup>                | 37         | 29         | 36         | 38         | 41         | 40                     | 38         |

<sup>2</sup>Im Jahr 2020 wurde eine Straftat nach Art. 124 StGB aufgrund eines Fehlers nicht gezählt, weshalb die Tabelle korrigiert wurde.

<sup>3</sup>Übrige Artikel des StGB: Verleitung und Beihilfe zum Selbstmord (Art. 115 StGB), strafbarer Schwangerschaftsabbruch ohne Einwilligung der Schwangeren (Art. 118.2 StGB), Verstümmelung weiblicher Genitalien (Art. 124 StGB), Aussetzung (Art. 127 StGB), Verabreichen gesundheitsgefährdender Stoffe an Kinder (Art. 136 StGB), üble Nachrede (Art. 173 StGB), Verleumdung (Art. 174 StGB), Zwangsheirat/erzwungene eingetragene Partnerschaft (Art. 181a StGB), Geiselnahme (Art. 185 StGB), Ausnützung der Notlage (Art. 193 StGB), sexuelle Belästigung (Art. 198 StGB), strafbare Vorbereitungshandlungen zu vorsätzlicher Tötung, Mord, Körperverletzung, Verstümmelung weiblicher Genitalien, Entführung oder Geiselnahme (Art. 260bis StGB).

## 4.1.6 Straftaten gegen das Vermögen

## Straftaten gegen das Vermögen

T 42

|  | 2015         | 2016         | 2017         | 2018         | 2019         | 2020         | 2021         |
|--|--------------|--------------|--------------|--------------|--------------|--------------|--------------|
| <b>Total gegen das Vermögen</b>  | <b>9 841</b> | <b>9 074</b> | <b>8 129</b> | <b>8 059</b> | <b>7 258</b> | <b>7 077</b> | <b>7 014</b> |
| Unrechtmässige Aneignung (Art. 137)  | 170          | 165          | 159          | 198          | 147          | 132          | 149          |
| Veruntreuung (Art. 138)  | 133          | 148          | 94           | 130          | 104          | 93           | 70           |
| Diebstahl ohne Fahrzeuge (Art. 139)  | 4 019        | 3 865        | 3 301        | 3 271        | 2 952        | 2 607        | 2 525        |
| Fahrzeugdiebstahl (Art. 139)   | 1 034        | 874          | 1 076        | 1 028        | 938          | 871          | 843          |
| Raub (Art. 140)  | 34           | 30           | 33           | 33           | 47           | 34           | 21           |
| Sachentziehung (Art. 141)  | 4            | 1            | 3            | 3            | 4            | 1            | 2            |
| Unbefugte Datenbeschaffung (Art. 143)  | 52           | 62           | 120          | 55           | 44           | 38           | 22           |
| Unbefugtes Eindringen in ein Datenverarbeitungssystem (Art. 143 <sup>bis</sup> ) | 20           | 27           | 19           | 20           | 24           | 40           | 21           |
| Sachbeschädigung (Art. 144)  | 1 779        | 1 583        | 1 605        | 1 519        | 1 317        | 1 451        | 1 479        |
| Sachbeschädigung bei Diebstahl (Art. 144)  | 1 430        | 1 339        | 1 056        | 1 039        | 923          | 855          | 781          |
| Betrug (Art. 146)  | 702          | 549          | 426          | 480          | 496          | 635          | 748          |
| Betrügerischer Missbrauch einer Datenverarbeitungsanlage (Art. 147)              | 317          | 243          | 100          | 123          | 114          | 187          | 192          |
| Zechprellerei (Art. 149)   | 11           | 13           | 14           | 20           | 10           | 5            | 8            |
| Erschleichen einer Leistung (Art. 150)   | 6            | 18           | 15           | 17           | 18           | 7            | 9            |
| Erpressung (Art. 156)  | 37           | 37           | 23           | 38           | 24           | 28           | 51           |
| Ungetreue Geschäftsbesorgung (Art. 158)  | 9            | 5            | 11           | 4            | 10           | 4            | 4            |
| Missbrauch von Lohnabzügen (Art. 159)  | 4            | 2            | 3            | 0            | 4            | 1            | 2            |
| Hehlerei (Art. 160)  | 43           | 56           | 30           | 25           | 16           | 26           | 24           |
| Betrügerischer Konkurs oder Pfändungsbetrug (Art. 163)                           | 3            | 3            | 4            | 3            | 9            | 5            | 3            |
| Verfügung über mit Beschlag belegte Vermögenswerte (Art. 169)                    | 0            | 6            | 2            | 1            | 0            | 2            | 15           |
| Übrige Vermögensstraftaten   | 34           | 48           | 35           | 52           | 57           | 55           | 45           |

## 4.1.7 Straftaten gegen das Betäubungsmittelgesetz

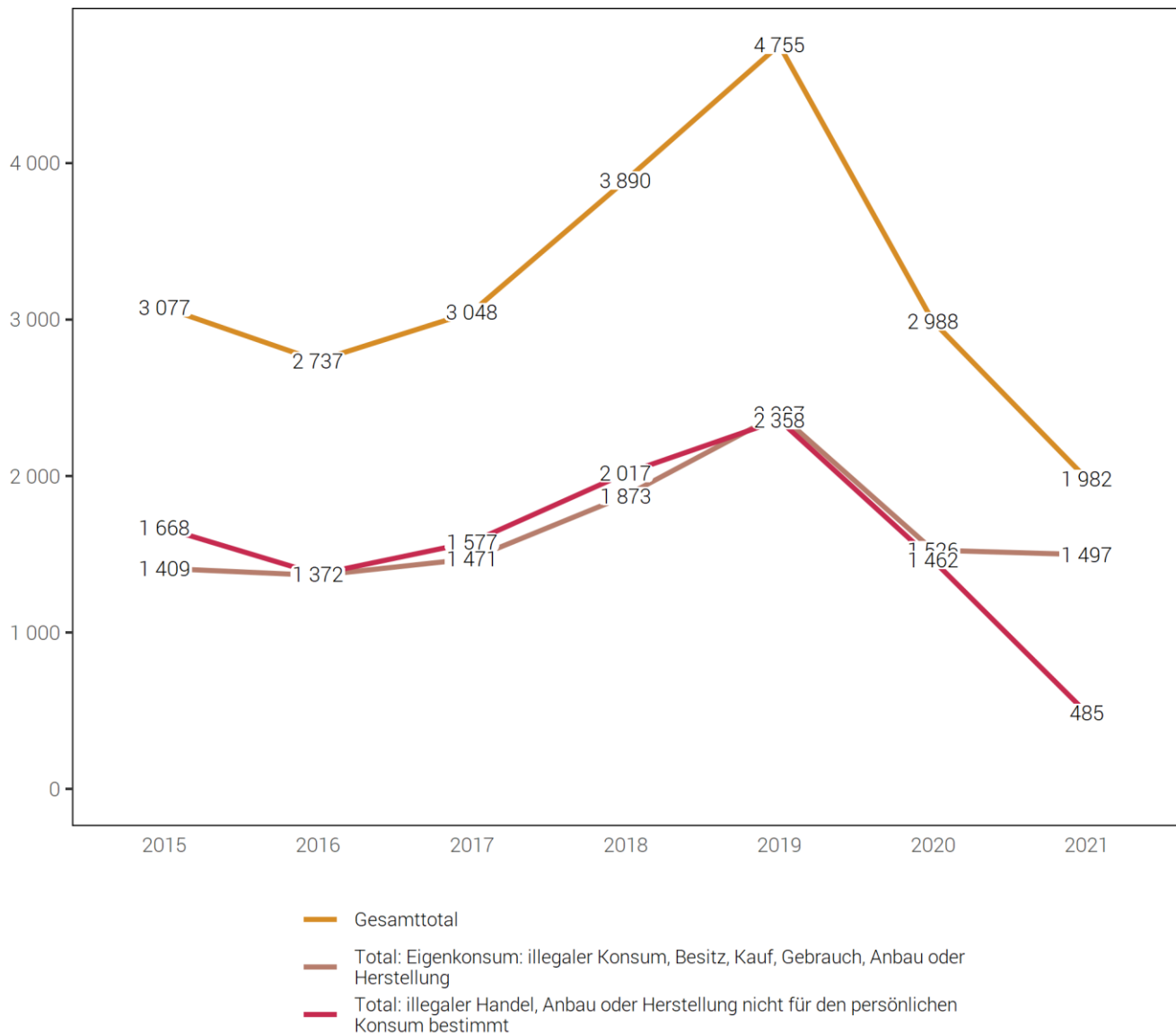
Straftaten gegen das Betäubungsmittelgesetz<sup>4</sup>

T 43

|   | 2015         | 2016         | 2017         | 2018         | 2019         | 2020         | 2021         |
|---|--------------|--------------|--------------|--------------|--------------|--------------|--------------|
| <b>Gesamttotal</b>  | <b>3 077</b> | <b>2 737</b> | <b>3 048</b> | <b>3 890</b> | <b>4 755</b> | <b>2 988</b> | <b>1 982</b> |
| <b>Total: Eigenkonsum: illegaler Konsum, Besitz, Kauf, Gebrauch, Anbau oder Herstellung von Betäubungsmitteln</b>                         | <b>1 409</b> | <b>1 365</b> | <b>1 471</b> | <b>1 873</b> | <b>2 397</b> | <b>1 526</b> | <b>1 497</b> |
| Konsum von Betäubungsmitteln  | 1 409        | 1 365        | 1 471        | 1 873        | 2 397        | 1 526        | 1 004        |
| anbauen, herstellen oder anders erzeugen, zum Eigenkonsum   | 0            | 0            | 0            | 0            | 0            | 0            | 26           |
| lagern, befördern, einführen, ausführen oder durchführen, zum Eigenkonsum   | –            | –            | –            | –            | 0            | 0            | 36           |
| besitzen, aufbewahren, erwerben oder anders erlangen, zum Eigenkonsum   | 0            | 0            | 0            | 0            | 0            | 0            | 431          |
| <b>Total: illegaler Handel, Anbau oder Herstellung von Betäubungsmitteln nicht für den persönlichen Konsum bestimmt</b>                   | <b>1 668</b> | <b>1 372</b> | <b>1 577</b> | <b>2 017</b> | <b>2 358</b> | <b>1 462</b> | <b>485</b>   |
| <b>davon Vergehen</b>   | <b>1 605</b> | <b>1 295</b> | <b>1 472</b> | <b>1 922</b> | <b>2 261</b> | <b>1 364</b> | <b>388</b>   |
| anbauen, herstellen oder anders erzeugen  | 170          | 88           | 97           | 88           | 70           | 59           | 21           |
| lagern, versenden, befördern, einführen, ausführen oder durchführen   | 144          | 42           | 68           | 94           | 82           | 66           | 8            |
| veräussern, verordnen, andern verschaffen, in Verkehr bringen   | –            | –            | –            | –            | –            | –            | 172          |
| besitzen, aufbewahren, erwerben, anders erlangen  | 934          | 831          | 958          | 1 404        | 1 780        | 950          | 169          |
| illegalen Betäubungsmittelhandel finanzieren oder Finanzierung vermitteln   | –            | –            | –            | –            | –            | –            | 0            |
| öffentlich auffordern, öffentlich Gelegenheit zu Erwerb oder Konsum von Betäubungsmitteln bekannt geben                                   | –            | –            | –            | –            | –            | –            | 0            |
| Betäubungsmittel einer Person unter 18 Jahren ohne medizinische Indikation, anbieten, abgeben oder anders zugänglich machen               | –            | –            | –            | –            | –            | –            | 18           |
| übrige Vergehen Handel (Art. 20)  | –            | –            | –            | –            | –            | –            | 0            |
| <i>Ehemalige Kategorie Handel</i>   | 357          | 334          | 349          | 336          | 329          | 289          | –            |
| <b>davon Verbrechen</b>   | <b>63</b>    | <b>77</b>    | <b>105</b>   | <b>95</b>    | <b>97</b>    | <b>98</b>    | <b>97</b>    |
| anbauen, herstellen oder anders erzeugen  | 0            | 0            | 0            | 0            | 0            | 0            | 1            |
| lagern, versenden, befördern, einführen, ausführen oder durchführen   | 8            | 1            | 12           | 13           | 1            | 1            | 7            |
| veräussern, verordnen, andern verschaffen, in Verkehr bringen   | –            | –            | –            | –            | –            | –            | 70           |
| besitzen, aufbewahren, erwerben, anders erlangen  | 9            | 7            | 12           | 12           | 7            | 14           | 17           |
| illegalen Betäubungsmittelhandel finanzieren oder Finanzierung vermitteln   | –            | –            | –            | –            | –            | –            | 0            |
| öffentlich auffordern, öffentlich Gelegenheit zu Erwerb oder Konsum von Betäubungsmitteln bekannt geben                                   | –            | –            | –            | –            | –            | –            | 0            |
| in Ausbildungsstätten vorwiegend für Jugendliche gewerbsmässig Betäubungsmittel anbieten, abgeben oder auf andere Weise zugänglich machen | –            | –            | –            | –            | –            | –            | 2            |
| übrige Verbrechen Handel (Art. 20)  | –            | –            | –            | –            | –            | –            | 0            |
| <i>Ehemalige Kategorie Handel</i>   | 46           | 69           | 81           | 70           | 89           | 83           | –            |
| <b>Total: übrige Straftaten gegen das BetmG</b>   | <b>–</b>     | <b>–</b>     | <b>–</b>     | <b>–</b>     | <b>0</b>     | <b>0</b>     | <b>0</b>     |
| übrige Übertretungen  | –            | –            | –            | –            | 0            | 0            | 0            |
| übrige Vergehen   | –            | –            | –            | –            | 0            | 0            | 0            |

<sup>4</sup>Im Rahmen der Vereinheitlichung der Tatbestandscodes zwischen VOSTRA (BJ) und RIPOL (fedpol), wurden der Polizei für die Erfassung der BetmG-Straftatbestände neue Codes zur Verfügung gestellt, deren harmonisierte Anwendung am 01. Januar 2021 begann. Aus diesem Grund musste die Kategorisierung der BetmG-Straftatbestände in der PKS neu gestaltet werden. Die neue Kategorisierung basiert auf der Internationalen Klassifikation der Straftaten (ICCS) für statistische Zwecke, die vom Büro der Vereinten Nationen für Drogen- und Verbrechenbekämpfung (UNODC) herausgegeben wird und die unter anderem trennt, was für den Eigenkonsum (Übertretung) bestimmt ist und was nicht (Vergehen oder Verbrechen je nach Menge oder Vorgehensweise wie bandenmässig oder gewerbsmässig).





## 4.1.8 Betäubungsmittelgesetz: Straftaten nach Bezirk

## Betäubungsmittelgesetz: Straftaten nach Bezirk

T 44

|              | 2015  | 2016  | 2017  | 2018  | 2019  | 2020  | 2021 |
|--------------|-------|-------|-------|-------|-------|-------|------|
| La Sarine    | 1 415 | 1 384 | 1 528 | 1 929 | 2 777 | 1 539 | 922  |
| La Gruyère   | 597   | 519   | 478   | 603   | 524   | 448   | 298  |
| La Glâne     | 132   | 88    | 134   | 163   | 133   | 115   | 226  |
| See / Lac    | 195   | 171   | 284   | 344   | 338   | 255   | 187  |
| Sense        | 331   | 187   | 274   | 250   | 364   | 178   | 138  |
| La Broye     | 247   | 236   | 243   | 361   | 385   | 273   | 104  |
| La Veveyse   | 155   | 121   | 93    | 204   | 202   | 152   | 83   |
| Unbekannt FR | 5     | 31    | 14    | 36    | 32    | 28    | 24   |

Quelle(n): BFS – Polizeiliche Kriminalstatistik (PKS) 2021

© BFS 2022

## 4.1.9 Betäubungsmittelgesetz: Straftaten nach Gemeinde

## Betäubungsmittelgesetz: Straftaten nach Gemeinde

T 45

|                    | 2015 | 2016  | 2017  | 2018  | 2019  | 2020  | 2021 |
|--------------------|------|-------|-------|-------|-------|-------|------|
| Fribourg           | 997  | 1 147 | 1 151 | 1 482 | 2 115 | 1 131 | 645  |
| Bulle              | 441  | 389   | 311   | 418   | 380   | 339   | 241  |
| Romont (FR)        | 58   | 44    | 65    | 74    | 61    | 40    | 137  |
| Murten             | 72   | 62    | 64    | 82    | 61    | 55    | 62   |
| Estavayer          | 74   | 110   | 108   | 144   | 161   | 113   | 60   |
| Villars-sur-Glâne  | 80   | 49    | 81    | 81    | 139   | 79    | 57   |
| Düdingen           | 62   | 26    | 69    | 58    | 86    | 40    | 40   |
| Châtel-Saint-Denis | 118  | 58    | 37    | 144   | 85    | 69    | 37   |
| Kerzers            | 25   | 28    | 39    | 74    | 71    | 58    | 35   |
| Gibloux            | 47   | 4     | 25    | 36    | 63    | 47    | 34   |
| Marly              | 64   | 43    | 59    | 74    | 103   | 64    | 29   |
| Granges-Paccot     | 36   | 12    | 49    | 40    | 72    | 27    | 28   |
| Mont-Vully         | 36   | 10    | 62    | 68    | 72    | 57    | 28   |
| Courtepin          | 24   | 34    | 48    | 66    | 61    | 38    | 24   |
| Wünnewil-Flamatt   | 40   | 49    | 46    | 46    | 82    | 33    | 22   |
| Belmont-Broye      | 49   | 23    | 41    | 86    | 73    | 46    | 19   |
| Avry               | 12   | 11    | 10    | 14    | 22    | 14    | 18   |
| Billens-Hennens    | 3    | 4     | 5     | 5     | 0     | 0     | 18   |
| Plaffeien          | 38   | 25    | 65    | 36    | 45    | 24    | 18   |
| St. Ursen          | 5    | 5     | 10    | 0     | 5     | 7     | 18   |
| Givisiez           | 24   | 18    | 25    | 29    | 41    | 13    | 16   |
| Rue                | 13   | 1     | 11    | 2     | 10    | 12    | 16   |
| Villorsonnens      | 3    | 0     | 10    | 0     | 3     | 14    | 16   |
| Le Mouret          | 40   | 7     | 14    | 10    | 14    | 4     | 15   |
| Matran             | 10   | 1     | 8     | 12    | 23    | 17    | 13   |
| Attalens           | 9    | 26    | 19    | 45    | 89    | 53    | 12   |
| Hauterive (FR)     | 18   | 8     | 8     | 17    | 28    | 18    | 12   |
| Bossonnens         | 13   | 5     | 16    | 7     | 12    | 10    | 11   |
| Tafers             | 34   | 20    | 15    | 23    | 38    | 15    | 11   |
| Schmitten (FR)     | 49   | 8     | 19    | 36    | 17    | 14    | 10   |
| Villaz             | 7    | 4     | 12    | 22    | 5     | 6     | 10   |
| Giffers            | 16   | 14    | 5     | 24    | 26    | 10    | 9    |
| Gurmels            | 4    | 7     | 28    | 21    | 9     | 3     | 9    |
| La Verrerie        | 0    | 9     | 2     | 3     | 0     | 4     | 9    |
| Neyruz (FR)        | 5    | 20    | 13    | 12    | 21    | 20    | 9    |
| Belfaux            | 28   | 8     | 18    | 28    | 24    | 19    | 8    |
| Gruyères           | 4    | 7     | 3     | 10    | 8     | 7     | 8    |
| La Brillaz         | 5    | 6     | 10    | 9     | 11    | 11    | 8    |
| Prez               | 16   | 9     | 6     | 4     | 10    | 13    | 8    |
| Vuadens            | 13   | 10    | 13    | 28    | 20    | 8     | 8    |
| Übrige Gemeinden   | 485  | 416   | 448   | 520   | 589   | 436   | 194  |

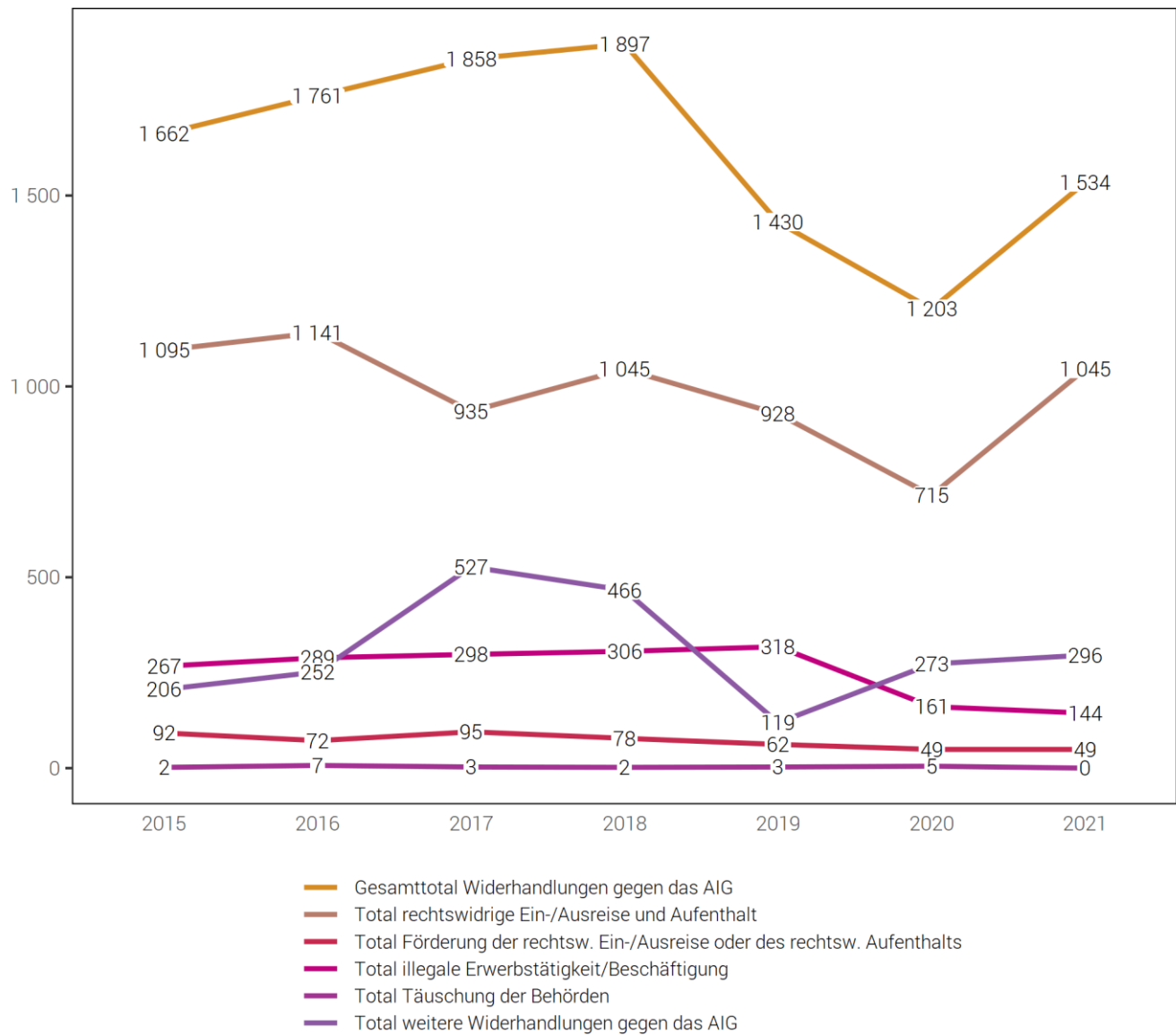
## 4.1.10 Straftaten gegen das Ausländer- und Integrationsgesetz

Straftaten gegen das Ausländer- und Integrationsgesetz<sup>5</sup>

T 46

|  | 2015         | 2016         | 2017         | 2018         | 2019         | 2020         | 2021         |
|--|--------------|--------------|--------------|--------------|--------------|--------------|--------------|
| <b>Gesamttotal Widerhandlungen gegen das AIG</b>   | <b>1 662</b> | <b>1 761</b> | <b>1 858</b> | <b>1 897</b> | <b>1 430</b> | <b>1 203</b> | <b>1 534</b> |
| <b>Total rechtswidrige Ein-/Ausreise und Aufenthalt</b>  | <b>1 095</b> | <b>1 141</b> | <b>935</b>   | <b>1 045</b> | <b>928</b>   | <b>715</b>   | <b>1 045</b> |
| Rechtswidrige Einreise (inkl. fahrlässig)  | 488          | 480          | 387          | 430          | 387          | 261          | 307          |
| Rechtswidriger Aufenthalt (inkl. fahrlässig)   | 607          | 661          | 548          | 615          | 541          | 454          | 738          |
| Rechtsw. Ein- oder Ausreise bezüglich<br>Grenzübergangsstelle (inkl. fahrlässig)   | 0            | 0            | 0            | 0            | 0            | 0            | 0            |
| Rechtswidrige Einreise ins Ausland (inkl. fahrlässig)  | 0            | 0            | 0            | 0            | 0            | 0            | 0            |
| <b>Total Förderung der rechtsw. Ein-/Ausreise oder des<br/>rechtsw. Aufenthalts</b>  | <b>92</b>    | <b>72</b>    | <b>95</b>    | <b>78</b>    | <b>62</b>    | <b>49</b>    | <b>49</b>    |
| Förderung der rechtsw. Ein-/Ausreise oder des<br>rechtsw. Aufenthalts  | 92           | 69           | 94           | 78           | 62           | 49           | 49           |
| Förderung der rechtsw. Ein-/Ausreise oder des<br>Aufenthalts in einen Schengen-Staat   | 0            | 0            | 0            | 0            | 0            | 0            | 0            |
| Förderung der rechtsw. Einreise ins Ausland  | 0            | 2            | 1            | 0            | 0            | 0            | 0            |
| Erleichterungen mit Bereicherungsabsicht/organisiert   | 0            | 1            | 0            | 0            | –            | –            | –            |
| <b>Total illegale Erwerbstätigkeit/Beschäftigung</b>   | <b>267</b>   | <b>289</b>   | <b>298</b>   | <b>306</b>   | <b>318</b>   | <b>161</b>   | <b>144</b>   |
| Erwerbstätigkeit ohne Bewilligung (inkl. fahrlässig)   | 203          | 218          | 210          | 214          | 221          | 110          | 98           |
| Förderung der Erwerbstätigkeit ohne Bewilligung<br>(Wiederholte) Beschäftigung von Ausländern ohne<br>Bewilligung (inkl. fahrlässig) | 64           | 71           | 83           | 90           | 96           | 51           | 45           |
| Stellenwechsel ohne Bewilligung (inkl. fahrlässig)   | 0            | 0            | 2            | 0            | 0            | 0            | 0            |
| <b>Total Täuschung der Behörden</b>  | <b>2</b>     | <b>7</b>     | <b>3</b>     | <b>2</b>     | <b>3</b>     | <b>5</b>     | <b>0</b>     |
| Täuschung der Behörden   | 1            | 1            | 3            | 1            | 2            | 2            | 0            |
| Täuschung im Bereich Scheinehe   | 1            | 6            | 0            | 1            | 1            | 3            | 0            |
| <b>Total weitere Widerhandlungen gegen das AIG</b>   | <b>206</b>   | <b>252</b>   | <b>527</b>   | <b>466</b>   | <b>119</b>   | <b>273</b>   | <b>296</b>   |
| Missachtung der Ein-/Ausgrenzung   | 131          | 179          | 465          | 403          | 20           | 218          | 253          |
| Verletzung der An- und Abmeldepflichten (inkl.<br>fahrlässig)  | 66           | 58           | 54           | 54           | 82           | 43           | 33           |
| Wohnortwechsel in anderen Kanton ohne Bewilligung<br>(inkl. fahrlässig)  | 0            | 0            | 0            | 0            | 1            | 0            | 0            |
| Nichteinhalten einer mit der Bewillig. verbund.<br>Bedingung (inkl. fahrlässig)  | 0            | 0            | 0            | 2            | 8            | 10           | 9            |
| Verletz. der Mitwirkungspflicht bei Beschaff. der<br>Ausweispapiere (inkl. fahrlässig)   | 0            | 0            | 0            | 0            | 0            | 0            | 0            |
| Zweckw. Bearbeiten von Personendaten in den Visa-<br>Informationssystemen  | –            | –            | –            | –            | 0            | 0            | 0            |
| Verletzung der Pflichten bei der Stellenmeldung (inkl.<br>fahrlässig)  | –            | –            | –            | –            | 0            | 0            | 0            |
| Verletzung der Meldepflicht oder damit verbundener<br>Bedingungen (inkl. fahrlässig)   | –            | –            | –            | –            | 1            | 2            | 1            |
| Hinderung einer Kontrolle (inkl. fahrlässig)   | –            | –            | –            | –            | 0            | 0            | 0            |
| Andere Widerhandlungen gegen das AIG   | 9            | 15           | 8            | 7            | 7            | –            | –            |

<sup>5</sup>Auf den 1. Januar 2019 wurde das Bundesgesetz über die Ausländerinnen und Ausländer (AuG) geändert. Neu heisst es Bundesgesetz über die Ausländerinnen und Ausländer und über die Integration (Ausländer- und Integrationsgesetz, AIG). Damit haben sich auch die für die Polizei zur Erfassung von AIG-Straftatbeständen zu Verfügung stehenden Codes geändert



## 4.1.11 Ausländer- und Integrationsgesetz: Straftaten nach Bezirk

## Ausländer- und Integrationsgesetz: Straftaten nach Bezirk

T 47

|              | 2015 | 2016  | 2017  | 2018  | 2019 | 2020 | 2021  |
|--------------|------|-------|-------|-------|------|------|-------|
| La Sarine    | 962  | 1 035 | 1 109 | 1 212 | 769  | 819  | 1 090 |
| La Gruyère   | 279  | 207   | 320   | 178   | 269  | 100  | 118   |
| See / Lac    | 102  | 95    | 91    | 133   | 79   | 86   | 88    |
| La Glâne     | 75   | 100   | 57    | 79    | 59   | 42   | 66    |
| Sense        | 69   | 84    | 67    | 97    | 99   | 28   | 66    |
| La Veveyse   | 63   | 70    | 45    | 42    | 58   | 51   | 52    |
| La Broye     | 96   | 150   | 138   | 149   | 94   | 72   | 47    |
| Unbekannt FR | 16   | 20    | 31    | 7     | 3    | 5    | 7     |

Quelle(n): BFS – Polizeiliche Kriminalstatistik (PKS) 2021

© BFS 2022

## 4.1.12 Ausländer- und Integrationsgesetz: Straftaten nach Gemeinde

## Ausländer- und Integrationsgesetz: Straftaten nach Gemeinde

T 48

|                           | 2015 | 2016 | 2017 | 2018 | 2019 | 2020 | 2021 |
|---------------------------|------|------|------|------|------|------|------|
| Fribourg                  | 756  | 773  | 937  | 889  | 492  | 671  | 952  |
| Bulle                     | 200  | 134  | 157  | 66   | 124  | 62   | 84   |
| Granges-Paccot            | 34   | 26   | 35   | 81   | 76   | 34   | 48   |
| Châtel-Saint-Denis        | 15   | 45   | 24   | 23   | 45   | 11   | 32   |
| Giffers                   | 2    | 2    | 0    | 5    | 11   | 2    | 30   |
| Murten                    | 31   | 23   | 16   | 42   | 13   | 19   | 29   |
| Romont (FR)               | 42   | 63   | 23   | 35   | 20   | 17   | 28   |
| Kerzers                   | 17   | 16   | 26   | 56   | 3    | 10   | 24   |
| Villars-sur-Glâne         | 55   | 65   | 30   | 60   | 28   | 20   | 21   |
| Gibloux                   | 7    | 5    | 3    | 6    | 18   | 16   | 17   |
| Marly                     | 44   | 13   | 8    | 26   | 33   | 22   | 17   |
| Estavayer                 | 39   | 28   | 20   | 31   | 16   | 13   | 16   |
| Belmont-Broye             | 7    | 19   | 19   | 46   | 18   | 22   | 14   |
| Prez                      | 5    | 17   | 6    | 7    | 6    | 1    | 14   |
| Ursy                      | 17   | 7    | 6    | 8    | 14   | 1    | 12   |
| Düdingen                  | 31   | 35   | 30   | 48   | 24   | 8    | 11   |
| Montet (Glâne)            | 0    | 4    | 13   | 0    | 5    | 0    | 10   |
| Courtepin                 | 5    | 9    | 0    | 6    | 22   | 19   | 9    |
| Tafers                    | 11   | 9    | 10   | 15   | 19   | 1    | 9    |
| Gruyères                  | 7    | 1    | 3    | 1    | 3    | 1    | 8    |
| Meyriez                   | 0    | 0    | 0    | 2    | 1    | 0    | 8    |
| Montagny (FR)             | 7    | 3    | 13   | 23   | 17   | 17   | 8    |
| La Verrerie               | 0    | 2    | 3    | 0    | 0    | 13   | 7    |
| Le Pâquier (FR)           | 12   | 0    | 14   | 20   | 5    | 0    | 7    |
| Brünisried                | 3    | 0    | 0    | 0    | 0    | 0    | 6    |
| Matran                    | 7    | 49   | 28   | 12   | 17   | 10   | 6    |
| Mont-Vully                | 6    | 15   | 10   | 7    | 9    | 0    | 6    |
| Avry                      | 21   | 10   | 12   | 19   | 28   | 9    | 5    |
| Broc                      | 8    | 3    | 3    | 2    | 8    | 5    | 5    |
| Gurmels                   | 1    | 4    | 1    | 1    | 4    | 1    | 5    |
| Siviriez                  | 1    | 3    | 0    | 9    | 7    | 3    | 5    |
| Villaz                    | 5    | 13   | 3    | 8    | 4    | 3    | 5    |
| Attalens                  | 0    | 2    | 1    | 12   | 0    | 0    | 4    |
| Chénens                   | 0    | 0    | 0    | 1    | 1    | 2    | 4    |
| Lully (FR)                | 22   | 40   | 12   | 21   | 20   | 5    | 4    |
| Plasselb                  | 0    | 0    | 0    | 2    | 0    | 0    | 4    |
| Pont-en-Ogoz              | 9    | 6    | 24   | 6    | 26   | 6    | 4    |
| Semsaies                  | 33   | 1    | 0    | 5    | 0    | 1    | 4    |
| Vuisternens-devant-Romont | 4    | 0    | 2    | 5    | 5    | 2    | 4    |
| Bois-d'Amont              | 3    | 0    | 0    | 5    | 1    | 0    | 3    |
| Übrige Gemeinden          | 195  | 316  | 366  | 286  | 287  | 176  | 45   |

# 5 Methodisches Glossar

## 5.1 Einführung

In der polizeilichen Kriminalstatistik (PKS) werden die polizeilich registrierten, strafrechtlich relevanten Sachverhalte aufgenommen. Sämtliche Artikel des Strafgesetzbuches aber auch strafrechtlich relevante Artikel diverser Nebengesetze werden erfasst. Zusätzlich werden auch Widerhandlungen gegen das AIG und das BetrG detailliert aufgenommen, jedoch separat ausgewertet. Nicht enthalten sind gesetzeswidrige Handlungen, die der Polizei nicht zur Kenntnis gelangen (Dunkelfeld) oder die über andere Wege direkt in ein Justizverfahren münden.

## 5.2 Definitionen

### 5.2.1 Fall

Unter einem Fall wird die Gesamtheit aller Straftaten verstanden, die innerhalb einer Anzeige oder eines polizeilichen Ermittlungsverfahrens registriert werden. Aufgrund unterschiedlicher kantonaler Zuständigkeitsaufteilungen sowie Rapportierungssysteme sind Auswertungen auf Fallebene nicht möglich. In der PKS werden Fallzahlen zwar ausgewiesen, die Zählung der Fälle innerhalb der PKS steht aber nicht im Vordergrund.

### 5.2.2 Straftat

Eine Straftat stellt eine durch das Strafgesetzbuch oder durch eine Strafbestimmung in BundesnebenGesetzen definierte strafbare Handlung dar. Der für die PKS verwendete Handlungsbegriff orientiert sich an der vom Gesetzestext vorgegebenen Definition (z. B. Tötung, Beteiligung an Raufhandel, ungetreue Geschäftsbesorgung etc.). Gezählt werden die eindeutig abgrenzbaren, strafbaren Akte, ungeachtet der Anzahl geschädigter Personen; diese werden separat ausgewertet.

### 5.2.3 Aufklärung

Eine Straftat gilt als aufgeklärt, wenn von der Polizei zumindest eine Person als Urheber oder Urheberin dieser Straftat identifiziert werden kann. Handelt es sich um eine Gruppe beschuldigter Personen gilt eine Straftat bereits als aufgeklärt, wenn mindestens eine Person daraus bekannt ist. Diese Person erscheint in der PKS als beschuldigte Person. Der Status «aufgeklärt» bezieht sich auf die Straftat und nicht auf den Fall. Sind innerhalb eines Falles mehrere Straftaten registriert worden, wird für jede Straftat einzeln angegeben, ob eine beschuldigte Person (oder mehrere) bekannt ist und ob die Straftat insofern aufgeklärt ist oder nicht.

### 5.2.4 Beschuldigte Person

Als beschuldigte Person gilt jede Person, die in einer Strafanzeige, einem Strafantrag oder von einer Strafbehörde in einer Verfahrenshandlung einer Straftat verdächtigt, beschuldigt oder angeklagt wird. Ebenfalls als beschuldigte Personen gelten:

- Anstifter und Anstifterinnen (Art. 24 StGB),
- Mittäter und Mittäterinnen sowie
- Gehilfen und Gehilfinnen (Art. 25 StGB),

wobei sich die Eigenschaft einer Person nach dem momentanen Wissensstand der Polizei richtet und nichts über den späteren Verlauf eines möglicherweise anschliessenden Strafverfahrens aussagt: Die beschuldigte Person kann im Verlaufe des Verfahrens auch ihre Eigenschaft ändern.



### 5.2.5 Geschädigte Person

Als geschädigte Person gilt jede natürliche oder juristische Person, die gemäss eigenen Angaben, Zeugenaussagen von Drittpersonen oder Ermittlungen der Polizei durch eine rechtswidrige Handlung in ihrer physischen, psychischen, sexuellen, sozialen oder wirtschaftlichen Integrität geschädigt worden ist. In der PKS werden «juristische» und «natürliche» Personen getrennt ausgewiesen.

### 5.2.6 Ständige Wohnbevölkerung

Im Rahmen des neuen Volkszählungssystems wurde die Statistik des jährlichen Bevölkerungsstandes (ESPOP) durch die Statistik der Bevölkerung und der Haushalte (STATPOP) ersetzt. Mit der Einführung von STATPOP wurde der Begriff der «ständigen Wohnbevölkerung» unter Berücksichtigung internationaler Empfehlungen neu definiert (Verordnung über die eidgenössische Volkszählung vom 19. Dezember 2008 SR 431.112.1, Art. 2, Abs. d). Die ständige Wohnbevölkerung, wie sie in der Statistik STATPOP ab 2010 verstanden wird, umfasst zusätzlich zu der in ESPOP erfassten Bevölkerung auch Personen im Asylprozess mit einer Gesamtaufenthaltsdauer in der Schweiz von mindestens zwölf Monaten. Bei STATPOP werden Kurzaufenthalterinnen und Kurzaufenthalter (Ausweis L), vorläufig Aufgenommene (Ausweis F) und Asylsuchende (Ausweis N) zur ständigen Wohnbevölkerung gezählt, sobald ihr Aufenthalt in der Schweiz länger als 12 Monate dauert. In der PKS ist die Aufenthaltsdauer einer beschuldigten und geschädigten Person in der Schweiz nicht bekannt. Personen mit Ausweis F und N fallen deshalb alle in die Kategorie «Asylbevölkerung». Personen mit Ausweis L zählen immer zur Kategorie «übrige Ausländerinnen und Ausländer».

### 5.2.7 Gemeindestand

Der Gemeindestand der PKS bezieht sich jeweils auf den Gemeindestand vom 1. Juli 2021. Zusammenführungen von Gemeinden wurden rückwirkend auf die vorangehenden Jahre übertragen, damit die Gemeinden über die Jahre verglichen werden können.

## 5.3 Auswertungsprinzipien

### 5.3.1 Ausgangsstatistik

Die polizeiliche Kriminalstatistik ist eine Ausgangsstatistik, d.h. das in den Auswertungen berücksichtigte Datum der Straftat entspricht nicht dem effektiven Tatdatum, sondern dem Datum, an dem die Polizei den Fall an das BFS übermittelt hat. Dadurch sind die Zahlen des Vorjahrs zum Jahresbeginn sehr rasch verfügbar, sodass eine aktuelle Bestandsaufnahme möglich ist.

Das Ausgangsdatum ist das Datum, an dem die Erfassungsarbeit von der Polizei abgeschlossen wird. Ein Fall gilt spätestens dann als abgeschlossen, wenn alle ersten Tatbestände aufgenommen wurden und die Akten an das Untersuchungsrichteramt bzw. an die Staatsanwaltschaft weitergeleitet oder bis auf weiteres nicht mehr bearbeitet werden.

### 5.3.2 Tatortprinzip

In der PKS werden nur Straftaten berücksichtigt, die in der Schweiz stattgefunden haben oder deren Schaden in der Schweiz eingetreten ist. Für PKS-Auswertungen nach Kanton bedeutet das Tatortprinzip, dass bei kantonalen Polizeibehörden nur diejenigen Fälle für die PKS extrahiert werden, deren Tatort auf dem Territorium des jeweiligen Kantons liegt.

### 5.3.3 Personen- oder Einfachzählung

Bei der Auflistung einzelner Straftatbestände in den PKS-Auswertungen werden Personen, die verschiedener Straftaten beschuldigt werden pro Straftatbestand je einmal ausgewiesen. Im jeweiligen Gesamttotal der Gesetze und allfälligen Zwischentotalen wird eine beschuldigte Person jedoch unabhängig davon, wie viele Straftaten ihr zur Last gelegt werden, nur einmal als Realperson gezählt, dies um den Bezug zu den Bevölkerungszahlen zu gewährleisten.

Das Prinzip der Einfachzählung gilt auch für die Auswertungen zu den geschädigten Personen.

### 5.3.4 Absolute Zahlen

Absolute Zahlen bilden die erfassten Häufigkeiten von Fällen, Straftaten, beschuldigten Personen, geschädigten Personen etc. in natürlichen Zahlen ab. Absolute Zahlen erlauben keinen Vergleich zwischen unterschiedlichen Ausgangswerten.

### 5.3.5 Relative Zahlen

Verhältniszahlen werden durch Division aus zwei absoluten Zahlen gebildet. Damit wird die zu messende Grösse (z.B. Anzahl Straftaten) in Relation gesetzt zu einer als Mass dienenden Grösse (z.B. Bevölkerungszahl). Damit erhöhen Verhältniszahlen die Vergleichbarkeit zwischen verschiedenen Grundgesamtheiten (z.B. Vergleiche zwischen Kantonen oder zwischen verschiedenen Bevölkerungsteilen).

#### *Häufigkeitszahl (HZ)*

Der Häufigkeitswert entspricht der Zahl der Straftaten, die insgesamt oder auf einen einzigen Gesetzesartikel registriert wurden, bezogen auf 1000 Einwohnerinnen und Einwohner. Diese Berechnung beruht auf den Zahlen zur ständigen Wohnbevölkerung am Ende des Vorjahres. Bis 2010 werden die Zahlen der ESPOP verwendet und ab 2011 jene der neuen Statistik STATPOP.

$$HZ = \frac{\text{Registrierte Straftaten} \times 1000}{\text{Bevölkerungszahl}}$$

Die Aussagekraft der Häufigkeitszahl wird dadurch begrenzt, dass Durchreisende, Touristinnen und Touristen, Besucherinnen und Besucher etc., d.h. alle nicht amtlich angemeldeten Personen, in der Bevölkerungszahl der Schweiz nicht enthalten sind. Die Straftaten der Personen dieser Kategorie werden in der polizeilichen Kriminalstatistik jedoch miterfasst. Bei der Interpretation der Häufigkeitszahlen ist zu berücksichtigen, dass der Anteil dieser fluktuierenden Bevölkerung nicht überall gleich gross ist, sondern in wirtschaftlichen, touristischen oder anderen Zentren am höchsten ist und dort zu entsprechenden Anstiegen führen kann.

### 5.3.6 Grafiken

Wegen Rundungsfehlern entspricht die Summe der Prozentwerte in den Grafiken nicht immer 100%. Zum Beispiel ergibt dreimal 33.33% (gerundet: 33.3%) ein Total von 99.9% statt 100%.