

Infobulletin

—
Juillet/Juli 2020

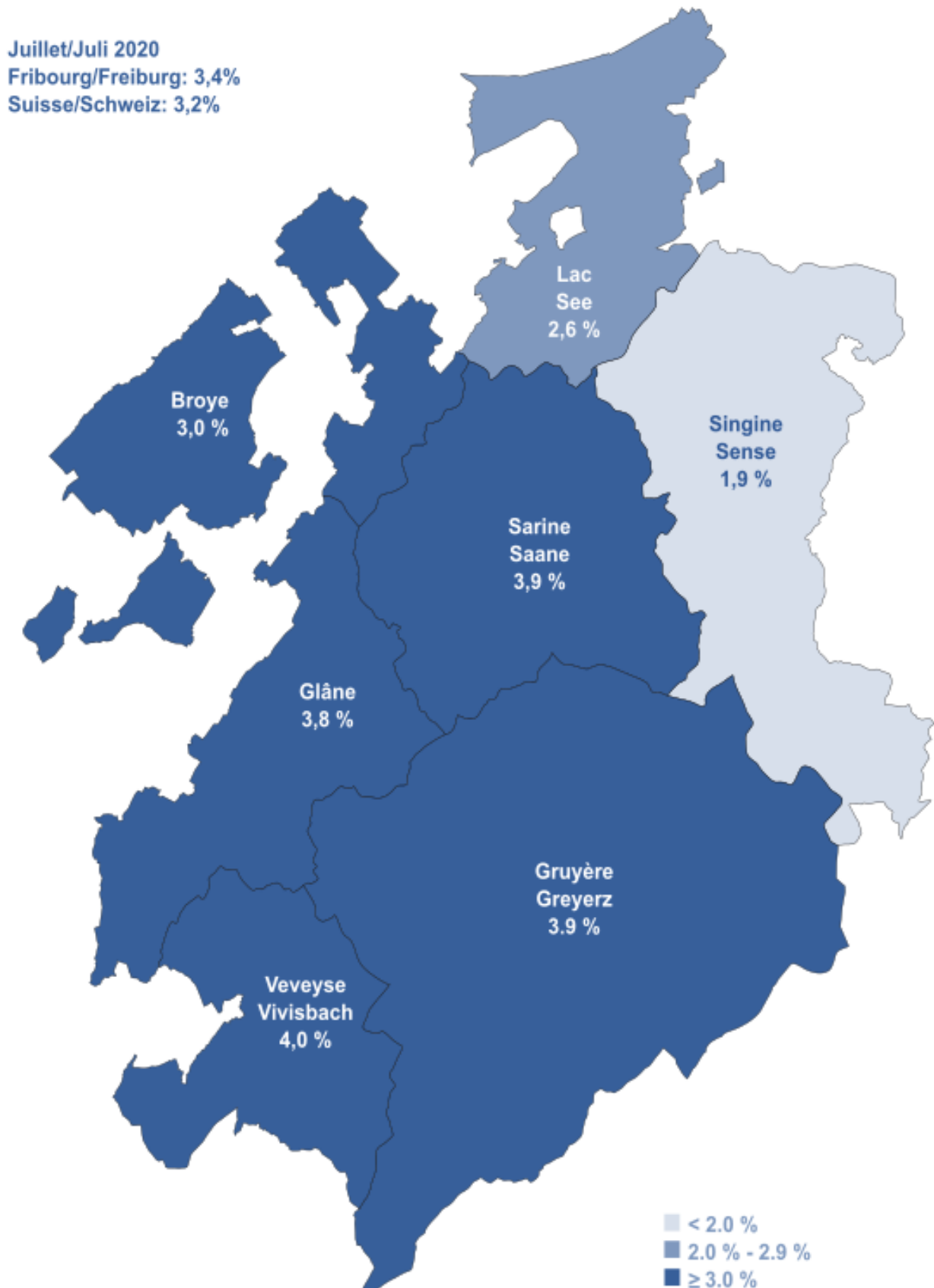


ETAT DE FRIBOURG
STAAT FREIBURG

Service public de l'emploi SPE
Amt für den Arbeitsmarkt AMA



Taux de chômage dans le canton de Fribourg Arbeitslosenquote im Kanton Freiburg



Fribourg, le 10 août 2020

Communiqué de presse

Légère hausse du taux de chômage à 3,4% dans le canton de Fribourg

En juillet 2020, le taux de chômage dans le canton de Fribourg connaît une légère hausse à 3,4% de la population active. Le taux de demandeurs d'emploi augmente à 5,6%, ce qui correspond à 9679 demandeurs d'emploi.

Le canton de Fribourg compte 5831 chômeurs en juillet 2020, soit une augmentation de 38 personnes par rapport au mois précédent et 1992 personnes de plus par rapport à juillet 2019. Le taux de chômage s'établit à 3,4% de la population active, soit une augmentation de 0,1 point par rapport au mois précédent. Le chômage augmente dans les districts de la Glâne (3,8%), de la Sarine (3,9%) et du Lac (2,6%). Il reste stable pour la Gruyère (3,9%) et baisse dans les districts de la Broye (3,0%), de la Singine (1,9%) et de la Veveyse (4,0%). Le taux de chômage national reste inchangé à 3,2%.

Le secteur du bâtiment et génie civil enregistre la principale baisse du nombre de chômeurs. Les secteurs de la santé et action sociale, de l'administration publique, assurances sociales ainsi que le secteur du commerce, entretien et réparation d'automobiles sont les plus touchés par une hausse du nombre d'inscriptions au chômage.

Le canton recense 9679 demandeurs d'emploi (5,6%), soit 113 personnes de plus par rapport au mois précédent et 2832 personnes de plus par rapport à juillet 2019. Au niveau national, le taux augmente de 0,1 point et s'affiche à 5,1%.

Réduction de l'horaire de travail

Au cours du mois sous revue, 627 demandes de réduction d'horaire de travail (RHT) ont été saisies par le Service public de l'emploi (SPE) concernant 7274 travailleurs.

Chômeurs et demandeurs d'emploi

Le taux de chômage permet d'effectuer des comparaisons entre les cantons puisqu'il est calculé de manière uniforme en Suisse. Le taux de demandeurs d'emploi regroupe les chômeurs et les personnes qui sont occupées dans une mesure active, comme un programme d'emploi temporaire, un gain intermédiaire, un cours de perfectionnement ou une reconversion professionnelle. Depuis juin 2019, les chiffres du chômage sont calculés sur la base d'un échantillon établi par l'Office fédéral de la statistique sur trois ans (2015, 2016 et 2017).

Contact

Charles de Reyff, Chef de service, T+41 26 305 97 08

Freiburg, 10. August 2020

Medienmitteilung

Leichter Anstieg der Arbeitslosenquote im Kanton Freiburg auf 3,4 %

Die Arbeitslosenquote im Kanton Freiburg hat im Juli 2020 leicht zugenommen und beträgt neu 3,4 % der erwerbstätigen Bevölkerung. Die Stellensuchendenquote ist auf 5,6 % gestiegen, was 9679 stellensuchenden Personen entspricht.

Im Juli 2020 zählte der Kanton Freiburg 5831 Arbeitslose. Das sind 38 Personen mehr als im Vormonat und 1992 Personen mehr als im Juli 2019. Die Arbeitslosenquote liegt bei 3,4 % der erwerbstätigen Bevölkerung. Dies sind 0,1 Prozentpunkte mehr als im Vormonat. Im Glane- (3,8 %), im Saane- (3,9 %) und im Seebezirk (2,6 %) hat die Quote zugenommen. Im Greyerzbezirk (3,9 %) blieb sie unverändert, während sie im Broye-, (3 %), im Sense- (1,9 %) und im Vivisbachbezirk (4 %) abgenommen hat. Im Landesdurchschnitt beträgt die Arbeitslosenquote unverändert 3,2 %.

Im Baugewerbe ist die Zahl der Arbeitslosen am stärksten zurückgegangen. Aus dem Gesundheits- und Sozialwesen, aus dem Bereich Öffentliche Verwaltung und Sozialversicherungen sowie aus dem Bereich Handel, Reparatur- und Autogewerbe haben sich hingegen am meisten Personen arbeitslos gemeldet.

Im Juli 2020 zählte der Kanton Freiburg 9679 Stellensuchende (5,6 %). Dies sind 113 Personen mehr als im Vormonat und 2832 Personen mehr als im Juli 2019. Im Landesdurchschnitt stieg die Stellensuchendenquote um 0,1 Prozentpunkte auf 5,1 %.

Kurzarbeit

Im Berichtsmonat hat das Amt für den Arbeitsmarkt (AMA) 627 Gesuche um Kurzarbeit erfasst, die 7274 Arbeitnehmende betreffen.

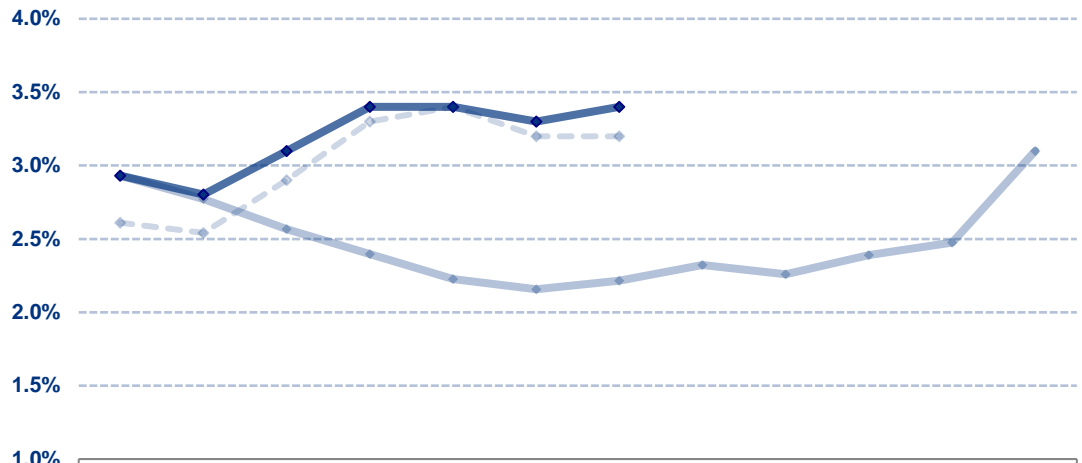
Arbeitslose und Stellensuchende

Die Arbeitslosenquote erlaubt einen Vergleich zwischen den Kantonen, da sie in der ganzen Schweiz gleich berechnet wird. Die Stellensuchendenquote dagegen gibt ein zuverlässigeres Bild der Arbeitsmarktlage im Kanton, denn sie umfasst die Arbeitslosen sowie die Personen, die in einem Zwischenverdienst tätig sind oder an einer aktiven Massnahme teilnehmen, wie etwa einem Programm zur vorübergehenden Beschäftigung, einem Weiterbildungskurs oder einer Umschulung. Seit Juni 2019 werden die Arbeitslosenzahlen auf der Grundlage eines 3-Jahres-Poolings (2015, 2016 und 2017) des Bundesamts für Statistik berechnet.

Kontakt


—
Charles de Reyff, Dienstchef, T +41 26 305 97 08

Taux de chômage / Arbeitslosenquote



	jan.	fév.	mars	avril	mai	juin	juillet	août	sept.	oct.	nov.	déc.
FR 2019	2.9%	2.8%	2.6%	2.4%	2.2%	2.2%	2.2%	2.3%	2.3%	2.4%	2.5%	3.1%
FR 2020	2.9%	2.8%	3.1%	3.4%	3.4%	3.3%	3.4%					
Suisse 2020	2.6%	2.5%	2.9%	3.3%	3.4%	3.2%	3.2%					

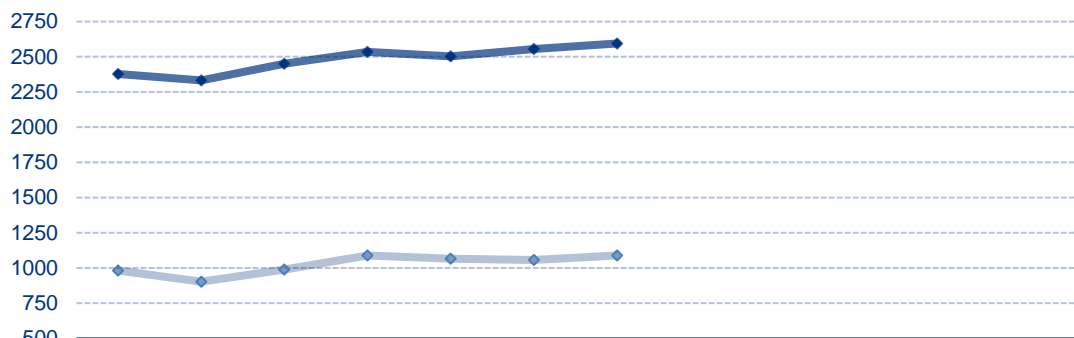
Demandeurs d'emploi / Stellensuchende



	jan.	fév.	mars	avril	mai	juin	juillet	août	sept.	oct.	nov.	déc.
FR 2017	9197	8941	8622	8217	7975	7849	7755	7889	7837	8103	8481	8965
FR 2018	9028	8680	8254	7818	7354	7181	7098	7293	7281	7423	7744	8286
FR 2019	8414	8273	7878	7504	7042	6883	6847	6922	6956	7293	7573	8414
FR 2020	8371	8132	8858	9389	9422	9566	9679					

Demandeurs d'emploi 15 - 24 ans et 50 - 65 ans

15- bis 24-jährige und 50- bis 65-jährige Stellensuchende



	jan.	fév.	mars	avril	mai	juin	juillet	août	sept.	oct.	nov.	déc.
15-24 ans	981	903	988	1088	1067	1057	1089					
50-65 ans	2378	2332	2451	2534	2502	2554	2594					

Chômeurs et demandeurs d'emploi / Arbeitslose und Stellensuchende

	Chômeurs Arbeitslose	Taux de chômage Arbeitslosenquote	Demandeurs d'emploi Stellensuchende	Taux des demandeurs Stellensuchendenquote
Canton / Kanton	5831	3.4%	9679	5.6%
Broye	541	3.0%	916	5.1%
Glâne / Glane	499	3.8%	690	5.3%
Gruyère / Greyerz	1163	3.9%	1741	5.8%
Sarine / Saane	2207	3.9%	4124	7.3%
Veveyse / Vivisbach	402	4.0%	585	5.8%
See / Lac	536	2.6%	800	3.9%
Sense / Singine	483	1.9%	823	3.3%

Demandeurs d'emploi selon le sexe et la nationalité

Stellensuchende nach Geschlecht und Nationalität

	Hommes Männer	Femmes Frauen	Suisses Schweizer	Etrangers Ausländer
Canton / Kanton	5070	4609	5120	4559
Broye	425	491	578	338
Glâne / Glane	365	325	399	291
Gruyère / Greyerz	907	834	845	896
Sarine / Saane	2190	1934	1998	2126
Veveyse / Vivisbach	298	287	384	201
See / Lac	417	383	395	405
Sense / Singine	468	355	521	302

Placement des demandeurs d'emploi / Vermittlung der Stellensuchenden

	Offices régionaux de placement ORP Regionale Arbeitsvermittlungszentren RAV	Pôles Insertion+ (PI+) Integrationspools+ (IP+)
Inscriptions / Anmeldungen	1150	Entrées / Eintritte 15
Annulations / Abmeldungen	1022	Sorties totales / Austritte gesamt 9
Placements / Vermittlung	669	Sorties avec solution / Austritte mit Lösung 5
Taux de placement / Vermittlungsquote	65%	Taux de placement / Vermittlungsquote 56%

—
Inscriptions : nombre d'inscriptions au chômage durant le mois
Annulations : nombre de personnes sorties du chômage durant le mois
Placement: personnes sorties du chômage ayant trouvé un emploi
Taux de placement : placements par rapport au nombre d'annulations

—
Anmeldungen: Anzahl Anmeldungen bei der Arbeitslosenversicherung im Verlaufe des Monats
Abmeldungen: Anzahl Personen, die sich im Verlaufe des Monats von der Arbeitslosenversicherung abgemeldet haben
Vermittlung: Personen, die sich von der Arbeitslosenversicherung abmelden, weil sie eine Stelle gefunden haben
Vermittlungsquote: Vermittlungen im Verhältnis zur Gesamtzahl der Abmeldungen

—
Entrées : nombre d'inscriptions au PI+ durant le mois
Sorties totales : nombre de personnes sorties du PI+ durant le mois
Sorties avec solution : nombre de personnes sorties du PI+ avec un emploi (CDI ou CDD) ou sorties avec une solution de formation ou réorientées vers un autre dispositif (durant le mois)
Taux de placement : nombre de personnes sorties du PI+ avec une solution par rapport au nombre total de personnes sorties du PI+ (durant le mois)

—
Eintritte: Anzahl Anmeldungen beim IP+ im Verlauf des Monats
Austritte gesamt: Anzahl Personen, die den IP+ im Verlauf des Monats verlassen haben
Austritte mit Lösung: Anzahl Personen, die den IP+ verlassen haben, nachdem sie eine Stelle (befristet oder unbefristet) oder einen Ausbildungslösung gefunden haben oder an eine andere Stelle weitergeleitet wurden (im Verlauf des Monats)
Vermittlungsquote: Anzahl Personen, die eine Lösung gefunden haben, im Verhältnis zur Gesamtzahl der Personen, die den IP+ verlassen haben (im Verlauf des Monats)

Prestations du SPE / Leistungen des AMA

Mesures du marché du travail (MMT) Arbeitsmarktliche Massnahmen (AMM)	Nombre de bénéficiaires Anzahl Leistungsempfänger
Cours / Kurse	1097
EPCO / KPF	34
Stages de formation / Ausbildungspraktika	90
PET / PvB	470
SeMo / SEMO	94
Stages professionnels / Berufspraktika	15
AIT / EAZ	98
AFO / AZ	30
SAI / FSE	23

Autres prestations / Andere Leistungen	Nombre / Anzahl
RHT / Kurzarbeit	627
Indemnités en cas d'intempérie / Schlechtwetterentschädigungen	1
Places vacantes / Offene Stellen	1489

Marché du travail / Arbeitsmarkt

	Entreprises contrôlées / Kontrollierte Unternehmen	Travailleurs concernés / Betroffene Arbeitnehmende
Travail au noir / Schwarzarbeit	52	171
Santé et sécurité au travail Gesundheit und Sicherheit am Arbeitsplatz	30	---
Inspection de l'emploi / Arbeitsmarktinspektion	37	42

	Autorisations délivrées ou modifiées / Erteilte oder geänderte Bewilligungen
Entreprises de placement privé et de location de services / Betriebe der privaten Arbeitsvermittlung und des Personalverleihs	3

	Permis délivrés / Erteilte Bewilligungen
Travail du dimanche / Sonntagsarbeit	14
Travail de nuit / Nachtarbeit	13
Travail en 3 équipes / Dreischichtige Arbeit	0
Travail en continu / Durchgehender Betrieb	0

	Nombre / Anzahl
Préavis délivrés pour l'obtention d'un permis de construire / Gutachten für die Erteilung von Baubewilligungen	106

—
EPCO : entreprise de pratique commerciale / **PET**:
programme d'emploi temporaire / **SeMo** : semestre de
motivation / **AIT** : allocation d'initiation au travail /
AFO : allocation de formation / **SAI** : soutien à une activité
indépendante / **RHT**: réduction de l'horaire de travail /
Places vacantes: emplois disponibles dans le canton /
Santé et sécurité au travail : application de la Loi sur le
travail (LT), prévention des accidents, ... /
Inspection de l'emploi : application de la Loi sur les
travailleurs détachés (Ldét)

KPF: Kaufmännische Praxisfirma / **PvB**: Programm zur
vorübergehenden Beschäftigung / **SEMO**: Motivationssemester /
EAZ: Einarbeitungszuschüsse / **AZ**: Ausbildungszuschüsse /
FSE: Förderung einer selbständigen Erwerbstätigkeit /
KA: Kurzarbeit / **Offene Stellen**: verfügbare Stellen im Kanton /
Gesundheitsschutz und Sicherheit am Arbeitsplatz: Anwendung
des Arbeitsgesetzes (ArG), Verhütung von Unfällen usw. /
Arbeitsmarktinspektion: Anwendung des Gesetzes über die
entsandten Arbeitnehmerinnen und Arbeitnehmer (EntsG)