

# Infobulletin



Septembre/September 2020



ETAT DE FRIBOURG  
STAAT FREIBURG

**Service public de l'emploi SPE**  
**Amt für den Arbeitsmarkt AMA**



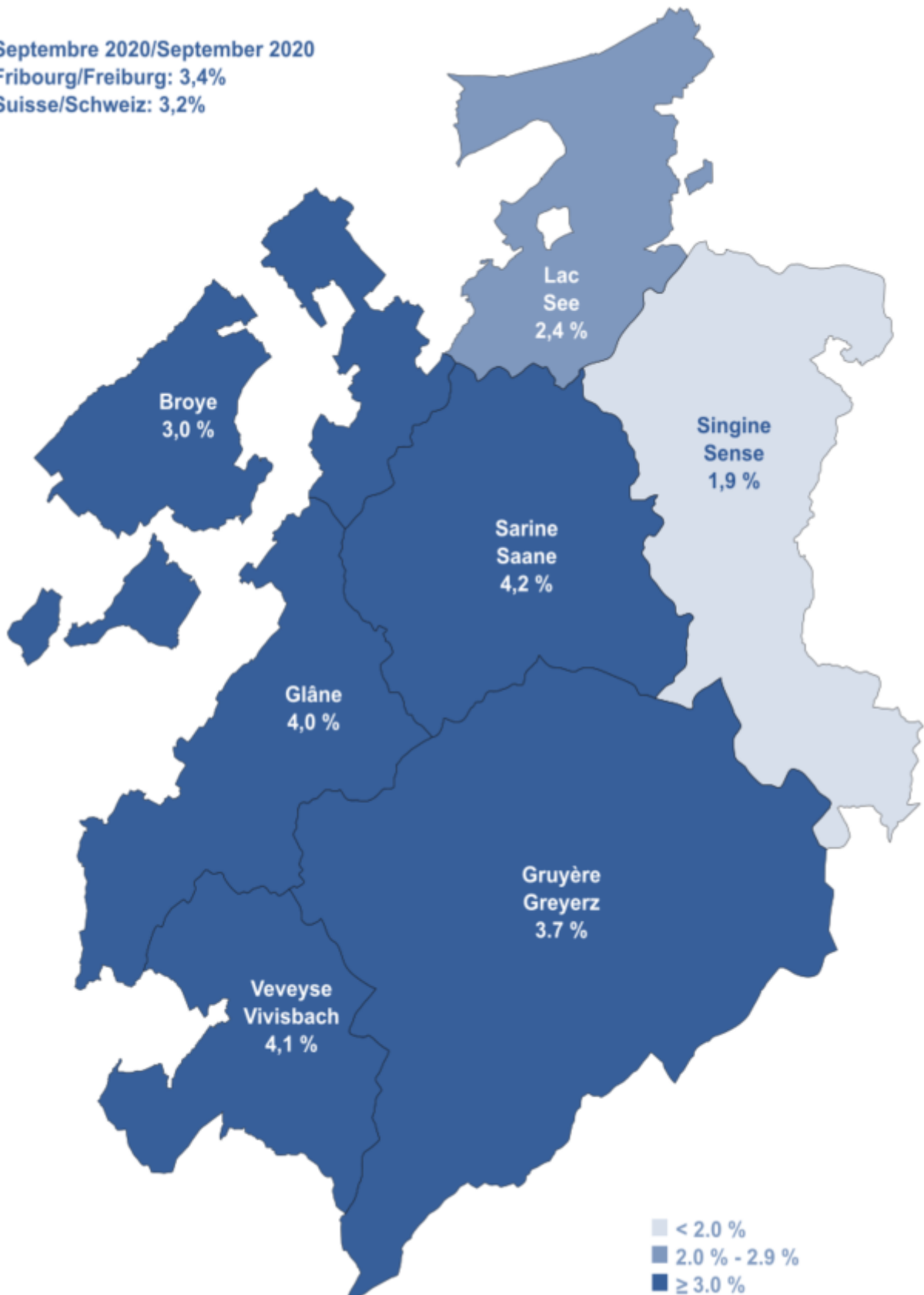
Direction de l'économie et de l'emploi DEE  
Volkswirtschaftsdirektion **VWD**

## Taux de chômage dans le canton de Fribourg Arbeitslosenquote im Kanton Freiburg

Septembre 2020/September 2020

Fribourg/Freiburg: 3,4%

Suisse/Schweiz: 3,2%



*Fribourg, le 8 octobre 2020*

Communiqué de presse

---

## **Légère baisse du taux de chômage à 3,4% dans le canton de Fribourg**

*Le canton de Fribourg enregistre une légère diminution de son taux de chômage en septembre 2020 pour s'établir à 3,4% de la population active. Le taux de demandeurs d'emploi reste pour sa part stable à 5,7%. Ces chiffres reflètent l'effet positif des différentes aides économiques cantonales et fédérales en vigueur actuellement.*

Le canton de Fribourg compte 5880 chômeurs en septembre 2020, soit 114 personnes en moins qu'en août 2020 et 1966 personnes en plus par rapport à septembre 2019. Le taux de chômage, en baisse de 0,1 point par rapport au mois précédent, touche ainsi 3,4% de la population active. L'essentiel des districts sont concernés par la régression du chômage constatée en septembre 2020, à l'exception de la Sarine (+ 0,2 point ; 4,2%) ainsi que de la Veveyse et de la Glâne, où la situation reste stable. Au niveau suisse, le taux de chômage diminue de 0,1 point en un mois et se monte à 3,2%.

Les secteurs économiques qui enregistrent la principale baisse du nombre de chômeurs durant le mois passé sous revue sont le « bâtiment et génie civil », le « commerce, entretien et réparation d'automobiles » ainsi que les « administrations publiques et assurances sociales ». A l'inverse, les étudiants qui ont terminé leur formation et les jeunes en recherche d'une place d'apprentissage voient leur situation se péjorer sur le front de l'emploi.

Au chapitre des demandeurs d'emploi, le canton en recense 9814 (taux inchangé de 5,7%), soit 12 de moins que le mois précédent, mais 2858 de plus qu'en septembre 2019. A l'échelon suisse, le taux de demandeurs d'emploi reste stable à 5,1%.

Le marché du travail fribourgeois résiste tant bien que mal au contexte marqué par la pandémie de Covid-19. Cette situation s'explique notamment par le fait que certains acteurs actifs dans le tourisme ont pu sauver leur saison estivale. Les différentes mesures de soutien cantonales et fédérales ont par ailleurs un impact positif temporaire sur le plan économique.

### **Réduction de l'horaire de travail**

Au cours du mois sous revue, 376 demandes de réduction d'horaire de travail (RHT) ont été saisies par le Service public de l'emploi (SPE) concernant 3884 travailleurs.

### **Chômeurs et demandeurs d'emploi**

Le taux de chômage permet d'effectuer des comparaisons entre les cantons puisqu'il est calculé de manière uniforme en Suisse. Le taux de demandeurs d'emploi regroupe les chômeurs et les personnes qui sont occupées dans une mesure active, comme un programme d'emploi temporaire, un gain intermédiaire, un cours de perfectionnement ou une reconversion professionnelle. Depuis juin 2019, les chiffres du chômage sont calculés sur la base d'un échantillon établi par l'Office fédéral de la statistique sur trois ans (2015, 2016 et 2017).

Contact

---

Charles de Reyff, Chef de service, T+41 26 305 97 08

Freiburg, 8. Oktober 2020

Medienmitteilung

## **Leichter Rückgang der Arbeitslosenquote im Kanton Freiburg auf 3,4 %**

*Die Arbeitslosenquote im Kanton Freiburg hat im September 2020 leicht abgenommen und beträgt neu 3,4 % der erwerbstätigen Bevölkerung. Die Stellensuchendenquote bleibt unverändert bei 5,7 %. Diese Zahlen widerspiegeln die positiven Auswirkungen der verschiedenen Wirtschaftshilfen auf Kantons- und Bundesebene.*

Im September 2020 zählte der Kanton Freiburg 5880 Arbeitslose. Dies sind 114 Personen weniger als im August 2020, aber 1966 Personen mehr als im September 2019. Die Arbeitslosenquote ist gegenüber dem Vormonat um 0,1 Prozentpunkte auf 3,4 % der erwerbstätigen Bevölkerung gesunken. Die Arbeitslosigkeit hat in den meisten Bezirken abgenommen, ausser im Saanebezirk, der einen Anstieg um 0,2 Prozentpunkte auf 4,2% verzeichnet sowie im Vivisbach- und im Glanebezirk, wo die Quote unverändert bleibt. Im Landesdurchschnitt ist die Arbeitslosenquote ebenfalls zurückgegangen und zwar um 0,1 Prozentpunkte auf 3,2 %.

Am stärksten zurückgegangen ist die Zahl der Arbeitslosen im Baugewerbe, im Handel, im Reparatur- und Autogewerbe sowie im Bereich «Öffentliche Verwaltung und Sozialversicherungen». Demgegenüber hat sich die Lage der Studienabgängerinnen und Studienabgänger sowie der Lehrstellensuchenden auf dem Arbeitsmarkt verdüstert.

Im Berichtsmonat verzeichnete der Kanton Freiburg 9814 Stellensuchende (unverändert bei 5,7 %). Dies sind 12 Personen weniger als im Vormonat, aber 2858 Personen mehr als im September 2019. Im Landesdurchschnitt bleibt die Stellensuchendenquote unverändert bei 5,1 %.

Der Freiburger Arbeitsmarkt hält der widrigen Lage unter dem Einfluss der COVID-19-Pandemie einigermaßen stand. Dies lässt sich vor allem damit erklären, dass einige Betriebe im Tourismus trotz den schwierigen Voraussetzungen auf eine einigermaßen gute Sommersaison zurückblicken können. Zudem wirken sich die verschiedenen Unterstützungsmassnahmen des Kantons und des Bundes vorübergehend positiv auf die Wirtschaft aus.

### **Kurzarbeit**

Im Berichtsmonat hat das Amt für den Arbeitsmarkt (AMA) 376 Gesuche um Kurzarbeit erfasst, die 3884 Arbeitnehmende betreffen.

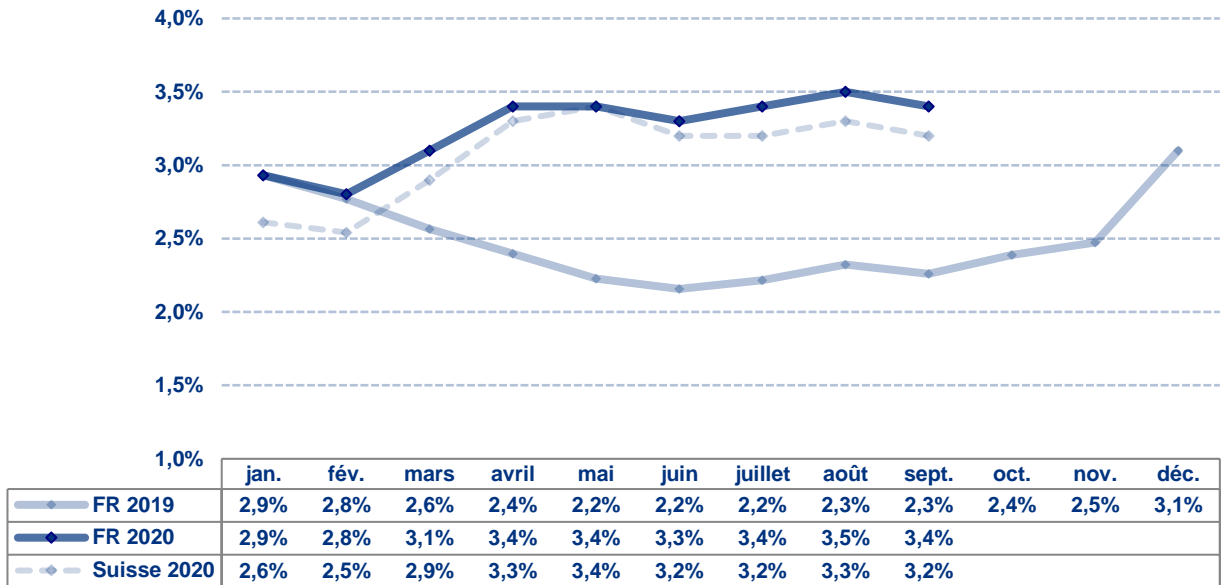
### **Arbeitslose und Stellensuchende**

Die Arbeitslosenquote erlaubt einen Vergleich zwischen den Kantonen, da sie in der ganzen Schweiz gleich berechnet wird. Die Stellensuchendenquote dagegen gibt ein zuverlässigeres Bild der Arbeitsmarktlage im Kanton, denn sie umfasst die Arbeitslosen sowie die Personen, die in einem Zwischenverdienst tätig sind oder an einer aktiven Massnahme teilnehmen, wie etwa einem Programm zur vorübergehenden Beschäftigung, einem Weiterbildungskurs oder einer Umschulung. Seit Juni 2019 werden die Arbeitslosenzahlen auf der Grundlage eines 3-Jahres-Poolings (2015, 2016 und 2017) des Bundesamts für Statistik berechnet.

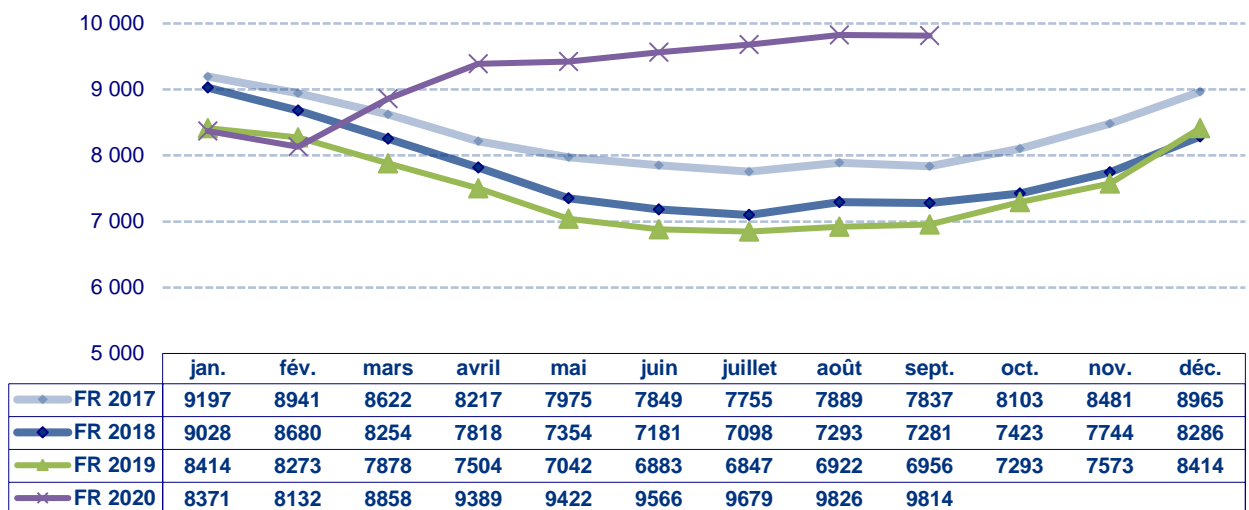
Kontakt

—  
Charles de Reyff, Dienstchef, T +41 26 305 97 08

## Taux de chômage / Arbeitslosenquote

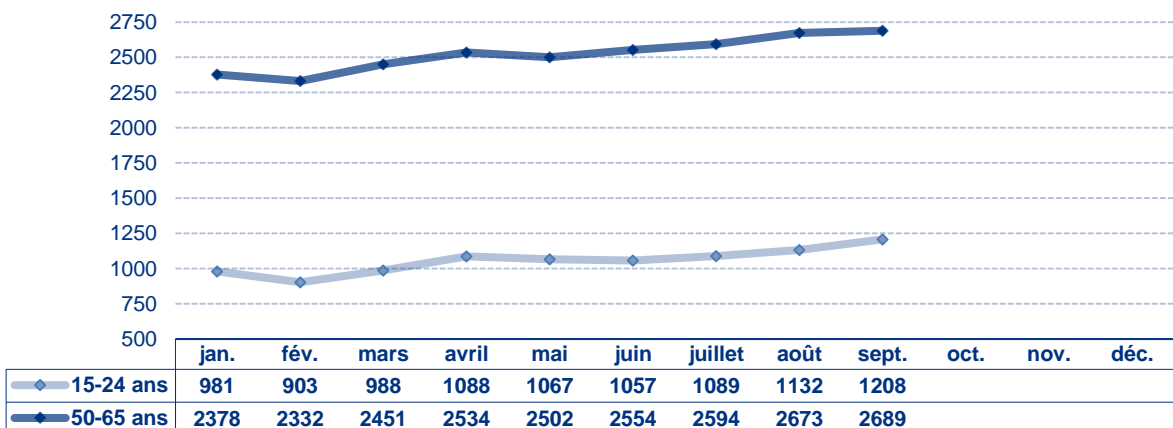


## Demandeurs d'emploi / Stellensuchende



## Demandeurs d'emploi 15 - 24 ans et 50 - 65 ans

### 15- bis 24-jährige und 50- bis 65-jährige Stellensuchende



## Chômeurs et demandeurs d'emploi / Arbeitslose und Stellensuchende

	Chômeurs Arbeitslose	Taux de chômage Arbeitslosenquote	Demandeurs d'emploi Stellensuchende	Taux des demandeurs Stellensuchendenquote
Canton / Kanton	5880	3,4%	9814	5,7%
Broye	532	3,0%	910	5,1%
Glâne / Glane	520	4,0%	713	5,4%
Gruyère / Greyerz	1110	3,7%	1743	5,8%
Sarine / Saane	2355	4,2%	4262	7,5%
Veveyse / Vivisbach	410	4,1%	601	6,0%
See / Lac	490	2,4%	827	4,0%
Sense / Singine	463	1,9%	758	3,0%

## Demandeurs d'emploi selon le sexe et la nationalité

### Stellensuchende nach Geschlecht und Nationalität

	Hommes Männer	Femmes Frauen	Suisses Schweizer	Etrangers Ausländer
Canton / Kanton	5093	4721	5097	4717
Broye	425	485	570	340
Glâne / Glane	381	332	421	292
Gruyère / Greyerz	883	860	844	899
Sarine / Saane	2257	2005	2018	2244
Veveyse / Vivisbach	289	312	387	214
See / Lac	430	397	393	434
Sense / Singine	428	330	464	294

## Placement des demandeurs d'emploi / Vermittlung der Stellensuchenden

	Offices régionaux de placement ORP Regionale Arbeitsvermittlungszentren RAV	Pôles Insertion+ (PI+) Integrationspools+ (IP+)
Inscriptions / Anmeldungen	1248	Entrées / Eintritte 15
Annulations / Abmeldungen	1260	Sorties totales / Austritte gesamt 23
Placements / Vermittlung	839	Sorties avec solution / Austritte mit Lösung 10
Taux de placement / Vermittlungsquote	67%	Taux de placement / Vermittlungsquote 43%

**Inscriptions** : nombre d'inscriptions au chômage durant le mois  
**Annulations** : nombre de personnes sorties du chômage durant le mois  
**Placement**: personnes sorties du chômage ayant trouvé un emploi  
**Taux de placement** : placements par rapport au nombre d'annulations

**Entrées** : nombre d'inscriptions au PI+ durant le mois  
**Sorties totales** : nombre de personnes sorties du PI+ durant le mois  
**Sorties avec solution** : nombre de personnes sorties du PI+ avec un emploi (CDI ou CDD) ou sorties avec une solution de formation ou réorientées vers un autre dispositif (durant le mois)  
**Taux de placement** : nombre de personnes sorties du PI+ avec une solution par rapport au nombre total de personnes sorties du PI+ (durant le mois)

**Anmeldungen**: Anzahl Anmeldungen bei der Arbeitslosenversicherung im Verlaufe des Monats  
**Abmeldungen**: Anzahl Personen, die sich im Verlaufe des Monats von der Arbeitslosenversicherung abgemeldet haben  
**Vermittlung**: Personen, die sich von der Arbeitslosenversicherung abmelden, weil sie eine Stelle gefunden haben  
**Vermittlungsquote**: Vermittlungen im Verhältnis zur Gesamtzahl der Abmeldungen

**Eintritte**: Anzahl Anmeldungen beim IP+ im Verlauf des Monats  
**Austritte gesamt**: Anzahl Personen, die den IP+ im Verlauf des Monats verlassen haben  
**Austritte mit Lösung**: Anzahl Personen, die den IP+ verlassen haben, nachdem sie eine Stelle (befristet oder unbefristet) oder einen Ausbildungslösung gefunden haben oder an eine andere Stelle weitergeleitet wurden (im Verlauf des Monats)  
**Vermittlungsquote**: Anzahl Personen, die eine Lösung gefunden haben, im Verhältnis zur Gesamtzahl der Personen, die den IP+ verlassen haben (im Verlauf des Monats)

## Prestations du SPE / Leistungen des AMA

Mesures du marché du travail (MMT) Arbeitsmarktliche Massnahmen (AMM)	Nombre de bénéficiaires Anzahl Leistungsempfänger
Cours / Kurse	1152
EPCO / KPF	30
Stages de formation / Ausbildungspraktika	90
PET / PvB	530
SeMo / SEMO	50
Stages professionnels / Berufspraktika	19
AIT / EAZ	109
AFO / AZ	31
SAI / FSE	22

Autres prestations / Andere Leistungen	Nombre / Anzahl
RHT / Kurzarbeit	376
Indemnités en cas d'intempérie / Schlechtwetterentschädigungen	0
Places vacantes / Offene Stellen	694

## Marché du travail / Arbeitsmarkt

	Entreprises contrôlées / Kontrollierte Unternehmen	Travailleurs concernés / Betroffene Arbeitnehmende
Travail au noir / Schwarzarbeit	45	108
Santé et sécurité au travail Gesundheit und Sicherheit am Arbeitsplatz	27	---
Inspection de l'emploi / Arbeitsmarktinspektion	54	75

	Autorisations délivrées ou modifiées / Erteilte oder geänderte Bewilligungen
Entreprises de placement privé et de location de services / Betriebe der privaten Arbeitsvermittlung und des Personalverleihs	1

	Permis délivrés / Erteilte Bewilligungen
Travail du dimanche / Sonntagsarbeit	12
Travail de nuit / Nachtarbeit	14
Travail en 3 équipes / Dreischichtige Arbeit	0
Travail en continu / Durchgehender Betrieb	0

	Nombre / Anzahl
Préavis délivrés pour l'obtention d'un permis de construire / Gutachten für die Erteilung von Baubewilligungen	137

—

**EPCO** : entreprise de pratique commerciale / **PET**:  
 programme d'emploi temporaire / **SeMo** : semestre de  
 motivation / **AIT** : allocation d'initiation au travail /  
**AFO** : allocation de formation / **SAI** : soutien à une activité  
 indépendante / **RHT**: réduction de l'horaire de travail /  
**Places vacantes**: emplois disponibles dans le canton /  
**Santé et sécurité au travail** : application de la Loi sur le  
 travail (LT), prévention des accidents, ... /  
**Inspection de l'emploi** : application de la Loi sur les  
 travailleurs détachés (Ldét)

**KPF**: Kaufmännische Praxisfirma / **PvB**: Programm zur  
 vorübergehenden Beschäftigung / **SEMO**: Motivationssemester /  
**EAZ**: Einarbeitungszuschüsse / **AZ**: Ausbildungszuschüsse /  
**FSE**: Förderung einer selbständigen Erwerbstätigkeit /  
**KA**: Kurzarbeit / **Offene Stellen**: verfügbare Stellen im Kanton /  
**Gesundheitsschutz und Sicherheit am Arbeitsplatz**: Anwendung  
 des Arbeitsgesetzes (ArG), Verhütung von Unfällen usw. /  
**Arbeitsmarktinspektion**: Anwendung des Gesetzes über die  
 entsandten Arbeitnehmerinnen und Arbeitnehmer (EntsG)