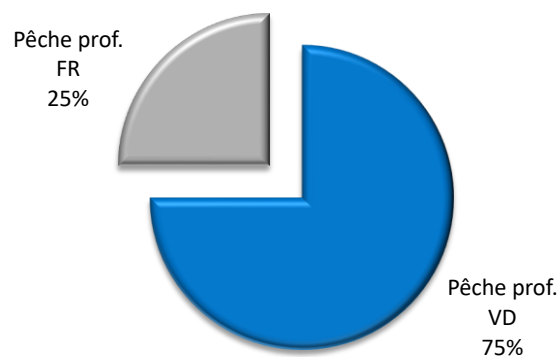


## Lac de Morat - Vente de permis de pêche - 2020

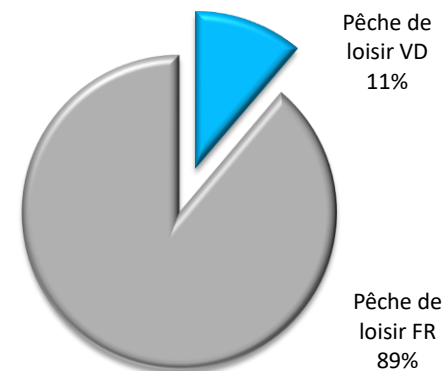
Année en cours : 2020 Nombre de permis	Pêche professionnelle		Pêche de loisir					Total loisir	Grand total	
	Annuel	Permis de pêche professionnelle (permis A)	Total professionnel	Annuel						
				Permis de pêche de traîne (permis C)	Permis de pêche de loisir (permis D)	Permis additionnel hôte	Permis de pêche de loisir avec traîne (permis C)			Permis de pêche de loisir (permis D)
Canton			Traîne	Gambe	Hôte	Traîne-Journalier	Gambe-Journalier			
Vaud	3	3	33	40	31	8	110	222	225	
Fribourg	1	1	350	477	394	50	495	1'766	1'767	
<b>Total Lac de Morat</b>	<b>4</b>	<b>4</b>	<b>383</b>	<b>517</b>	<b>425</b>	<b>58</b>	<b>605</b>	<b>1'988</b>	<b>1'992</b>	

Part des permis par pêche et canton	Permis (nombre)
Pêche prof. VD	3
Pêche professionnelle FR	1
Pêche de loisir VD	222
Pêche de loisir FR	1'766
<b>Total général</b>	<b>1'992</b>

Répartition des permis de pêche professionnelle

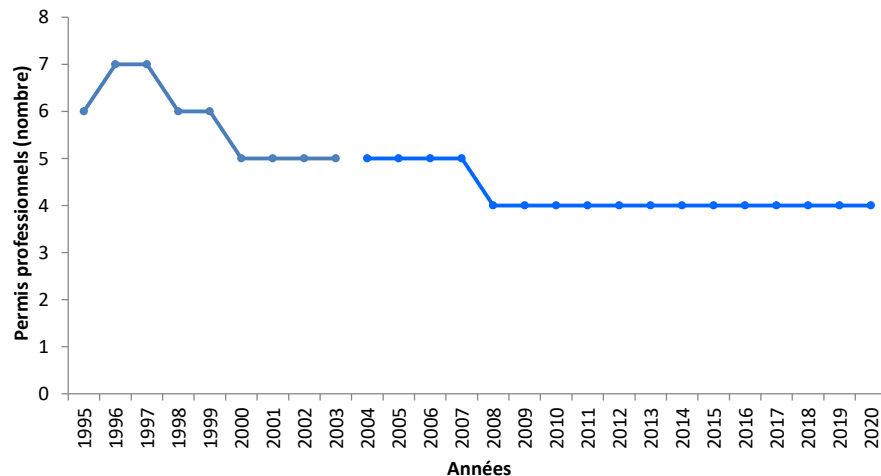


Répartition des permis de pêche de loisir

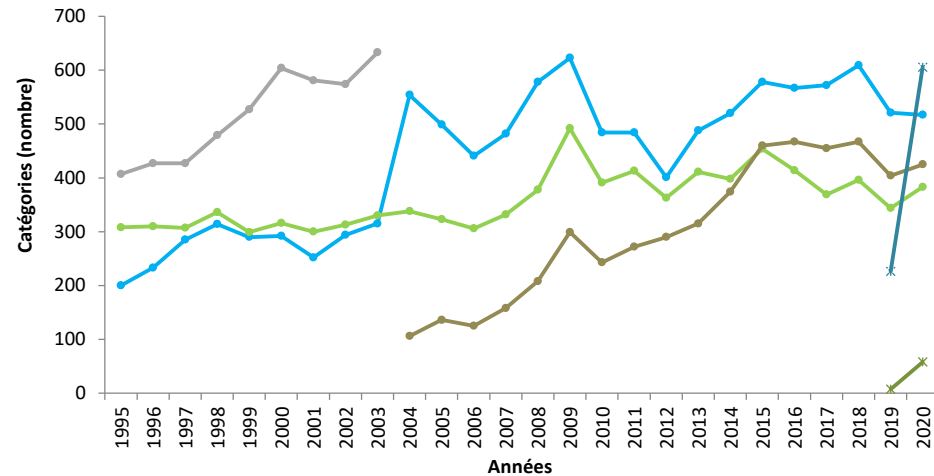


## Lac de Morat - Evolution du nombre de permis de pêche

Evolution du nombre de permis de pêche professionnelle



Evolution du nombre de permis de pêche de loisir



—●— Permis de 1ère classe - (Permis A)   
 —●— Permis de pêche professionnelle - (Permis A)   
 —●— Gambe-Annuel   
 —●— Traîne-Annuel   
 —●— 3ème classe   
 —●— Hôte   
 —●— Gambe-Journalier   
 —●— Traîne-Journalier

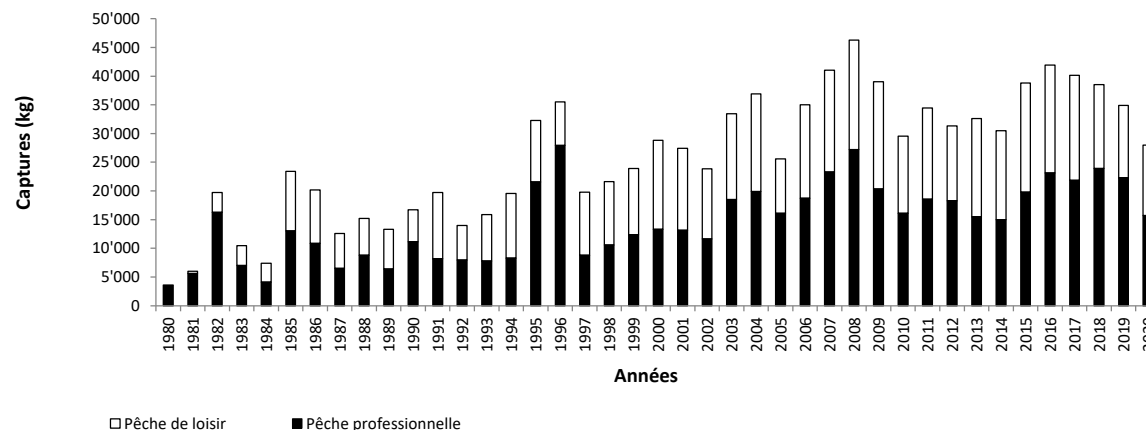
Dès 2004	Légende graphique
Permis de pêche professionnelle (permis A)	Professionnel
Permis spécial de pêche professionnelle (permis B)	Professionnel

Correspondance entre les types de permis selon les bases légales et la légende du graphique pour la pêche de loisir (Vaud)

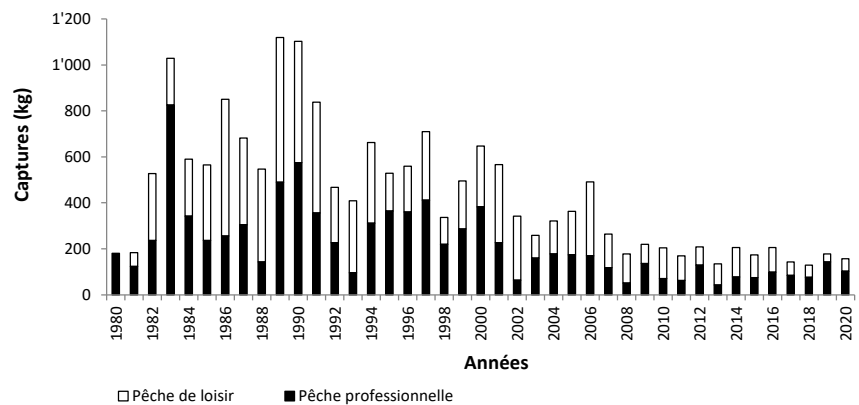
1991 - 2003	Dès 2004	Dès 2019	Légende graphique
Permis de 2ème classe	Permis de pêche de loisir avec traîne (permis C)	Permis de pêche de loisir avec traîne (permis C) - Annuel	Traîne-Annuel
Permis additionnel (à 2ème ou 3ème classe)	Permis de pêche de loisir (permis D)	Permis de pêche de loisir (permis D) - Annuel	Gambe-Annuel
Permis de 3ème classe	Abrogé	Abrogé	3ème classe
	Permis additionnel hôte (à C et D)	Permis additionnel hôte (à C et D)	Hôte
		Permis de pêche de loisir avec traîne (permis C) - Journalier	Traîne-Journalier
		Permis de pêche de loisir (permis D) - Journalier	Gambe-Journalier

## Lac de Morat - Captures de la pêche professionnelle et de loisir

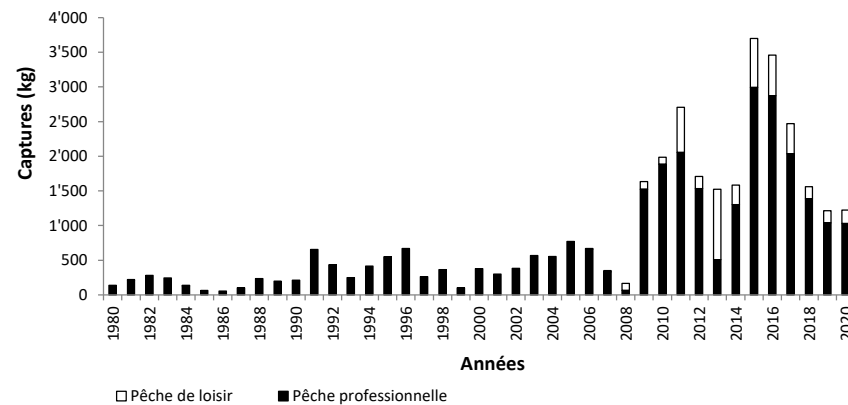
### Historique des captures totales



### Historique des captures de truites

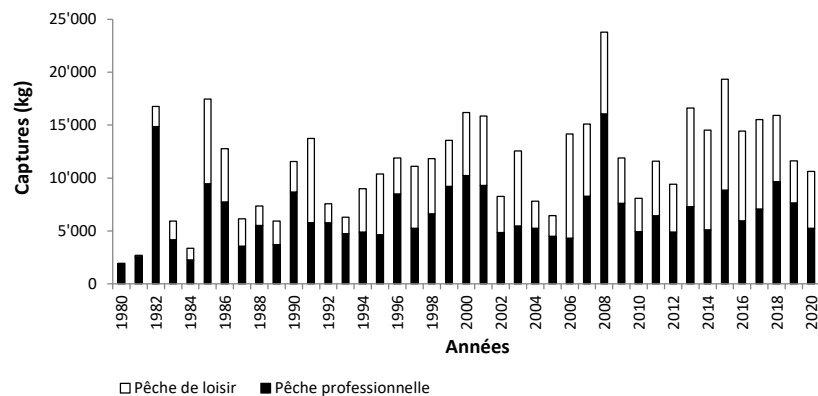


### Historique des captures de palées

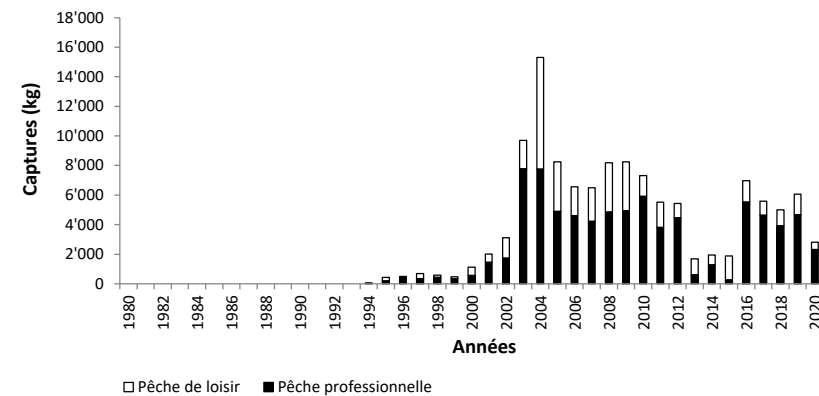


## Lac de Morat - Captures de la pêche professionnelle et de loisir

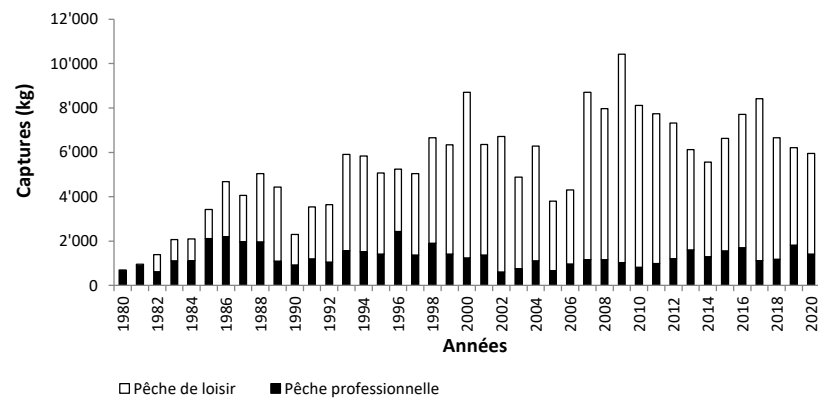
### Historique des captures de perches



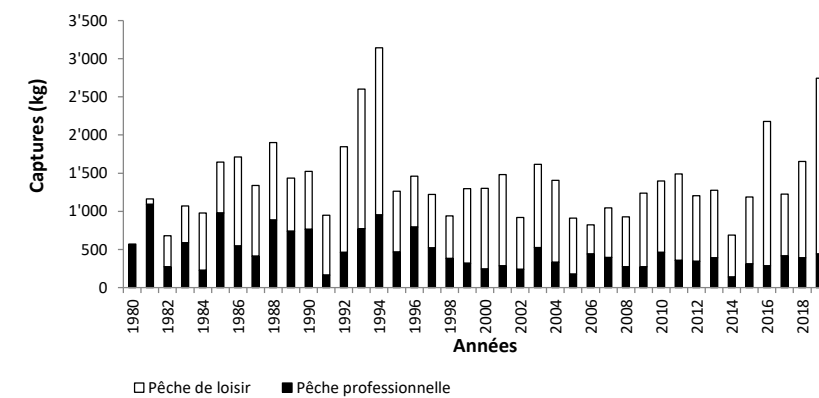
### Historique des captures de sandres



### Historique des captures de brochets



### Historique des captures de silures

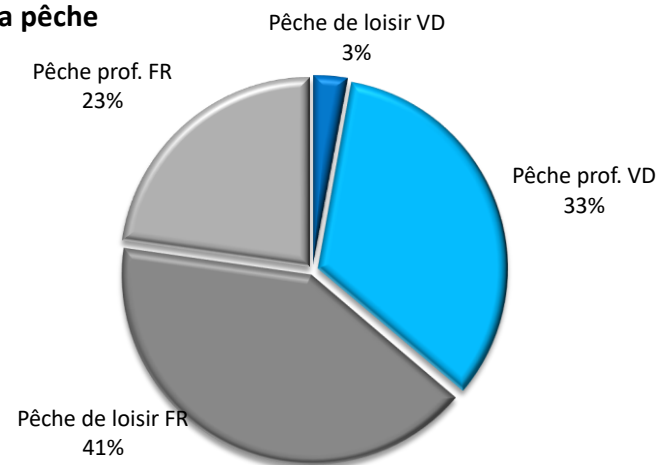


## Lac de Morat - Pêche professionnelle et de loisir - 2020

Année en cours : 2020 Captures (Kg) par secteur	Espèces						Total espèces principales
	Palée	Truite lacustre	Perche	Brochet	Silure	Sandre	
Pêche de loisir FR	188	46	4'979	4'229	1'424	477	11'343
Pêche de loisir VD	4	9	402	315	44	15	789
<b>Pêche de loisir - Lac de Morat</b>	<b>192</b>	<b>55</b>	<b>5'381</b>	<b>4'544</b>	<b>1'468</b>	<b>492</b>	<b>12'132</b>
Pêche professionnelle FR	62	24	2'206	712	101	763	3'868
Pêche professionnelle VD	969	78	3'031	701	345	1'548	6'672
<b>Pêche professionnelle - Lac de Morat</b>	<b>1'031</b>	<b>102</b>	<b>5'237</b>	<b>1'413</b>	<b>446</b>	<b>2'311</b>	<b>10'540</b>
<b>Pêche de loisir et professionnelle - Lac de Morat</b>	<b>1'223</b>	<b>157</b>	<b>10'618</b>	<b>5'957</b>	<b>1'914</b>	<b>2'803</b>	<b>22'672</b>

Part des captures par secteurs	Captures (Kg)
Pêche de loisir VD	789
Pêche professionnelle VD	9'342
Pêche de loisir FR	11'503
Pêche professionnelle FR	6'372
<b>Total général</b>	<b>28'005</b>

### Répartition de la pêche



## Lac de Morat - Captures de la pêche professionnelle et de loisir

Espèces/Captures (kg)	Corégone		Truite lacustre		Perche		Brochet		Silure		Sandre		Diverses		Total prof.	Total loisir
	prof.	loisir	prof.	loisir	prof.	loisir	prof.	loisir	prof.	loisir	prof.	loisir	prof.	loisir		
1999	99	0	287	209	9'206	4'344	1'401	4'943	320	976	352	130	6'533	925	18'198	11'527
2000	377	0	382	266	10'217	5'956	1'230	7'475	244	1'057	554	567	8'941	1'077	21'945	16'398
2001	298	0	226	341	9'276	6'584	1'370	4'978	285	1'195	1'454	565	4'457	620	17'366	14'283
2002	385	0	64	279	4'855	3'392	591	6'128	239	680	1'726	1'385	3'758	361	11'618	12'225
2003	566	0	160	99	5'443	7'124	758	4'118	524	1'092	7'769	1'925	3'259	600	18'478	14'958
2004	556	0	178	143	5'238	2'559	1'099	5'190	332	1'072	7'742	7'570	4'724	479	19'869	17'013
2005	770	0	173	190	4'469	1'990	668	3'138	179	731	4'898	3'345	4'902	418	16'058	9'812
2006	658	14	170	322	4'289	9'869	958	3'352	439	383	4'605	1'953	7'579	390	18'698	16'282
2007	331	18	118	147	8'264	6'842	1'164	7'546	395	648	4'217	2'266	8'787	321	23'276	17'788
2008	66	99	51	127	16'047	7'719	1'157	6'808	273	655	4'854	3'317	4'766	341	27'214	19'066
2009	1'525	108	136	84	7'593	4'311	1'032	9'394	272	966	4'934	3'318	4'852	515	20'344	18'695
2010	1'885	102	71	133	4'920	3'173	821	7'291	461	936	5'916	1'390	5'746	397	19'820	13'422
2011	2'054	654	62	107	6'422	5'179	989	6'751	359	1'131	3'816	1'702	4'836	371	18'538	15'896
2012	1'532	178	129	79	4'888	4'527	1'199	6'119	345	861	4'468	973	5'716	320	18'276	13'057
2013	506	1'017	43	92	7'285	9'333	1'589	4'532	389	885	614	1'067	5'063	186	15'488	17'112
2014	1'301	282	78	128	5'099	9'439	1'297	4'266	139	551	1'268	680	5'811	170	14'993	15'517
2015	2'993	707	75	99	8'822	10'519	1'554	5'071	310	879	252	1'625	5'765	132	19'771	19'032
2016	2'875	586	98	107	5'936	8'510	1'689	6'018	284	1'895	5'521	1'439	6'691	225	23'094	18'779
2017	2'037	432	84	58	7'039	8'487	1'121	7'292	416	810	4'624	954	6'543	254	21'864	18'287
2018	1'384	178	76	53	9'645	6'268	1'178	5'479	389	1'262	3'917	1'076	7'333	258	23'922	14'574
2019	1'039	175	144	34	7'623	3'987	1'813	4'403	439	2'307	4'681	1'377	6'548	283	22'287	12'566
<b>Moyenne 5 dernières années</b>	<b>2'066</b>	<b>416</b>	<b>95</b>	<b>70</b>	<b>7'813</b>	<b>7'554</b>	<b>1'471</b>	<b>5'653</b>	<b>368</b>	<b>1'431</b>	<b>3'799</b>	<b>1'294</b>	<b>6'576</b>	<b>230</b>	<b>22'187</b>	<b>16'648</b>

## Lac de Morat - Evolution du repeuplement

Individus immergés (nombre)															
Stades	2006	2007	2008	2009	2010	2011	2012	2013	2014	2015	2016	2017	2018	2019	2020
<b>Palée</b>															
alevins	7'000'000	8'122'000	7'000'000	7'250'000	8'150'000	9'450'000	1'880'000	4'599'000	5'014'000	5'014'000	5'700'000	1'000'000	2'000'000	2'000'000	1'000'000
<b>Truite lacustre</b>															
alevins	15'000	20'000	20'000	25'000	13'000	5'000	0	7'500	19'000	0	0	7'500	6'500	6'500	10'000
estivaux	0	0	0	0	0	0	0	0	0	0	1'200	0	0	0	0
<b>Brochet</b>															
alevins	415'000	183'000	371'000	250'000	210'000	90'000	250'000	85'000	0	0	0	108'000	0	0	100'000
préestivaux	0	0	0	0	0	0	0	0	0	0	0	2'730	2'090	4'000	1'900

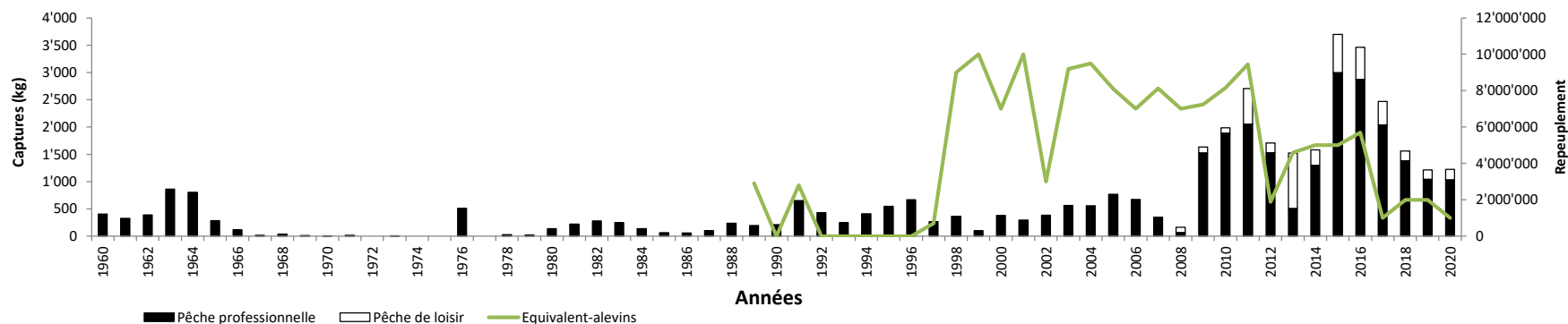
Les contingents du repeuplement en truites de la broye et de ses affluents ne sont pas pris en compte. Prière de se référer aux statistiques de la pêche et du repeuplement en rivière.

## Lac de Morat - Repeuplement - 2021

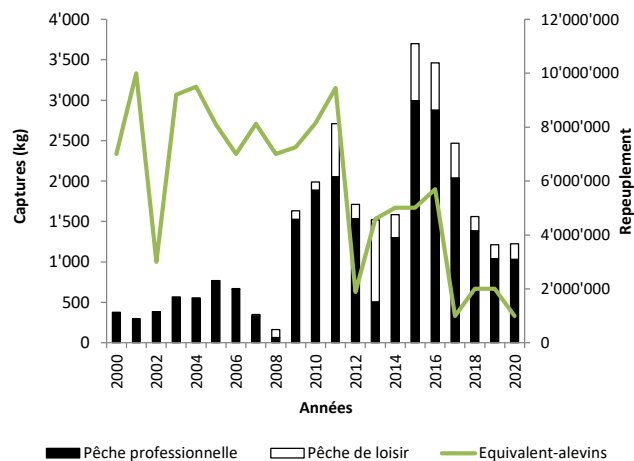
Nombre d'individus	Espèces/stades				
	Palée alevins	Truite lacustre		Brochet	
		alevins	estivaux	alevins	pré-estivaux
Vaud	0	0	0	0	0
Fribourg	3'000'000	6'500	0	0	0
<b>général</b>	<b>3'000'000</b>	<b>6'500</b>	<b>0</b>	<b>0</b>	<b>0</b>

## Lac de Morat - Evolution de la population de palées

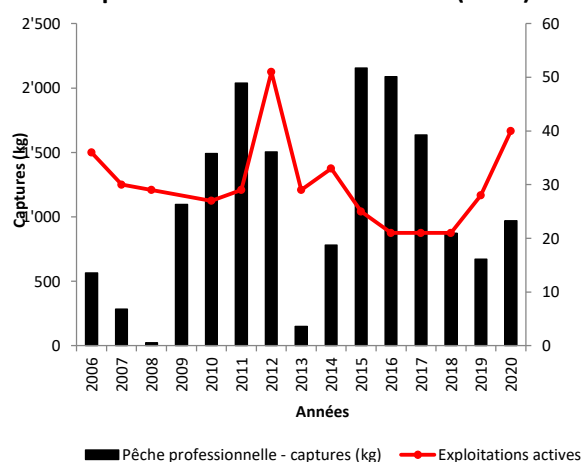
Historique de l'activité de pêche et du repeuplement  
Lac de Morat



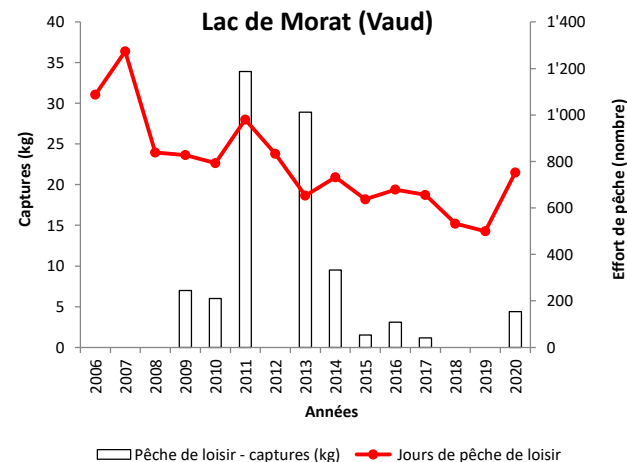
Activité de pêche et repeuplement  
Lac de Morat



Captures et effort de pêche pour la pêche  
professionnelle - Lac de Morat (Vaud)



Captures et effort de pêche pour la pêche  
de loisir  
Lac de Morat (Vaud)

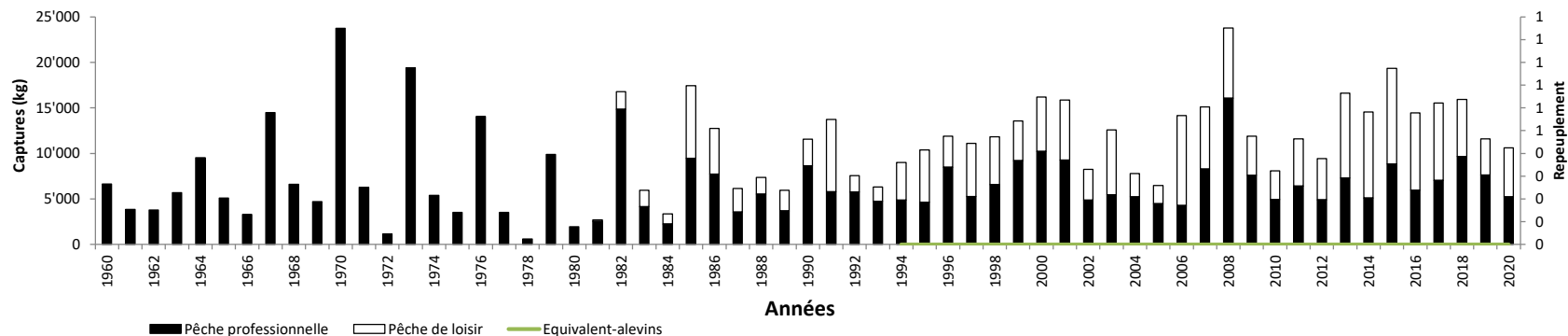


Effort de pêche professionnelle/loisirs : nombre cumulé de mois/jours durant lesquels les pêcheurs ont été en activité.

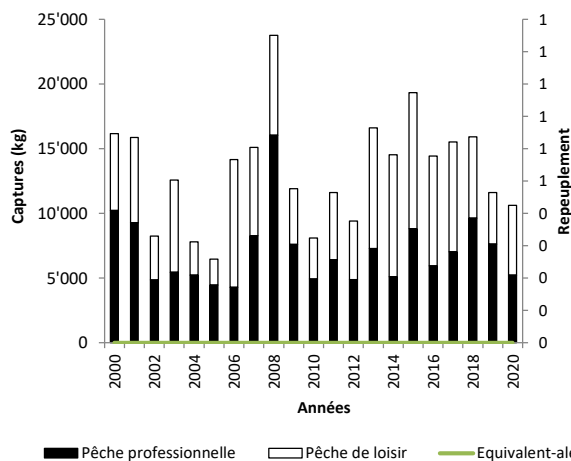


## Lac de Morat - Evolution de la population de perches

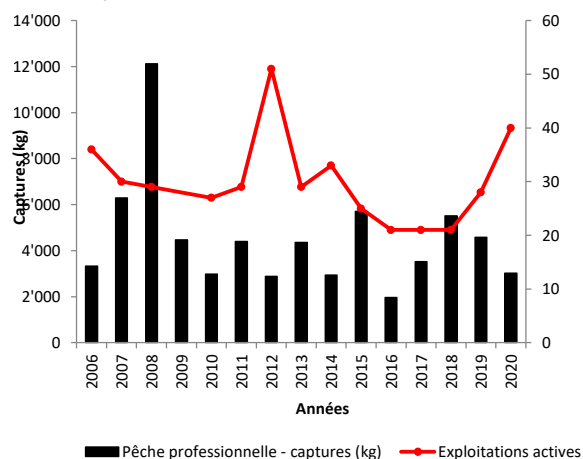
Historique de l'activité de pêche et du repeuplement  
Lac de Morat



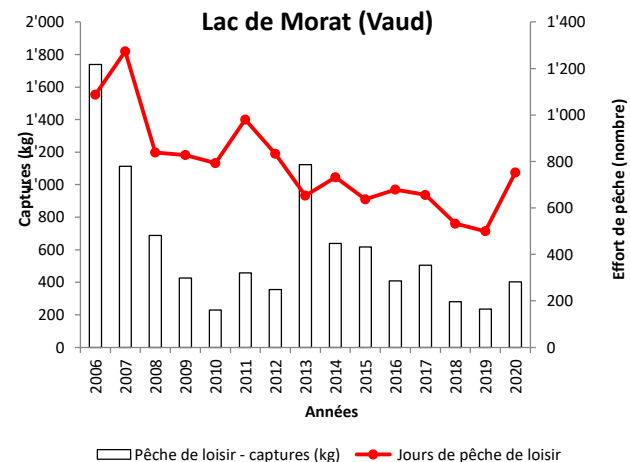
Activité de pêche et repeuplement  
Lac de Morat



Captures et effort de pêche pour la pêche professionnelle - Lac de Morat (Vaud)



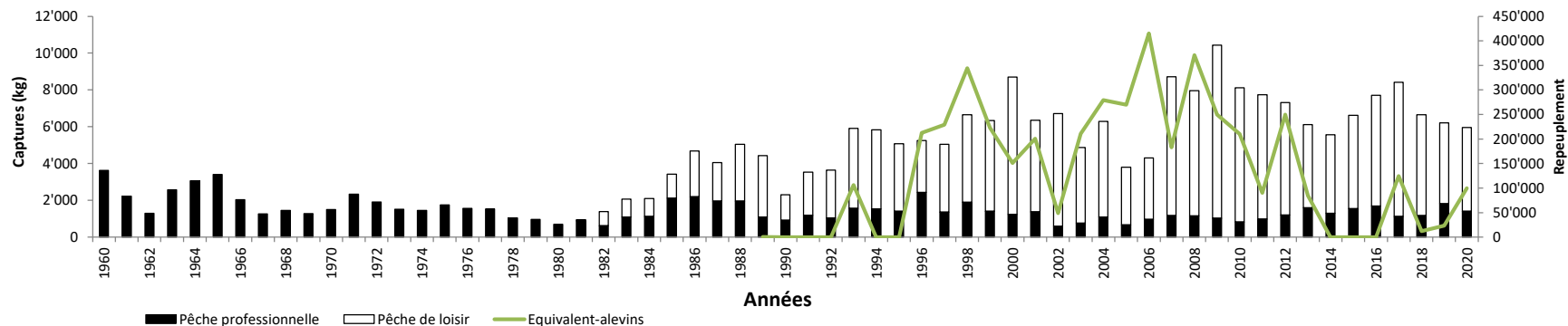
Captures et effort de pêche pour la pêche de loisir  
Lac de Morat (Vaud)



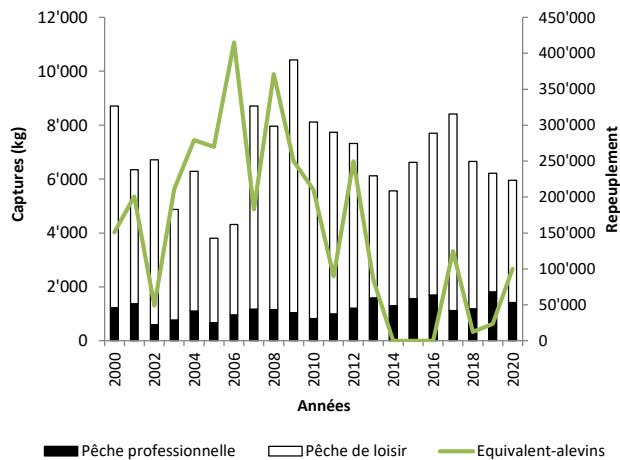
Effort de pêche professionnelle/loisirs : nombre cumulé de mois/jours durant lesquels les pêcheurs ont été en activité.

## Lac de Morat - Evolution de la population de brochets

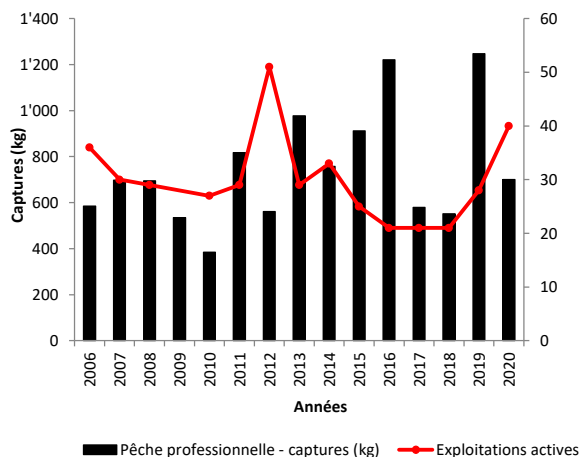
Historique de l'activité de pêche et du repeuplement  
 Lac de Morat



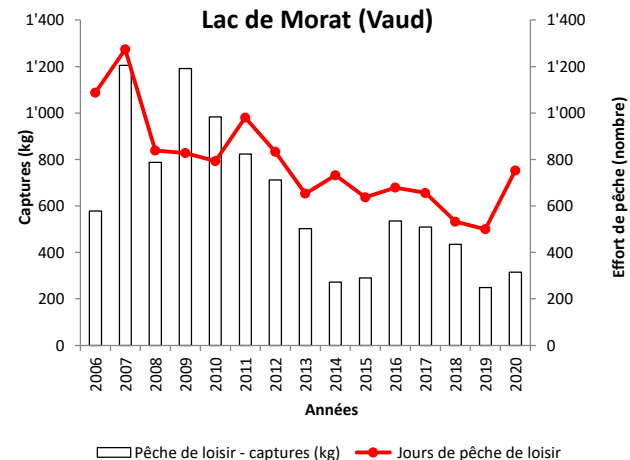
Activité de pêche et repeuplement  
 Lac de Morat



Captures et effort de pêche pour la pêche  
 professionnelle - Lac de Morat (Vaud)



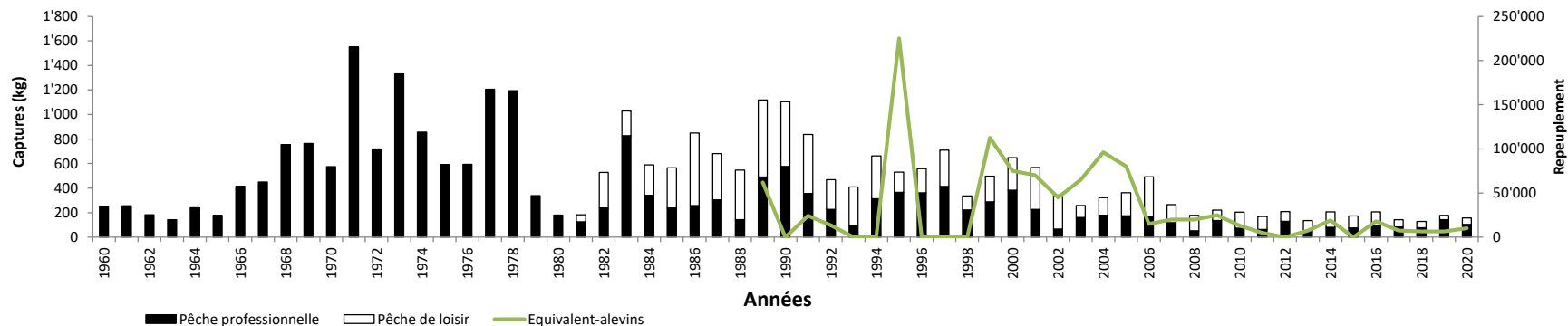
Captures et effort de pêche pour la pêche  
 de loisir  
 Lac de Morat (Vaud)



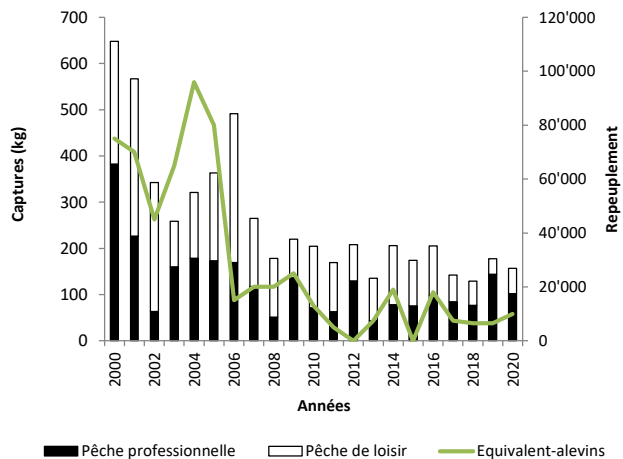
Effort de pêche professionnelle/loisirs : nombre cumulé de mois/jours durant lesquels les pêcheurs ont été en activité.

# Lac de Morat - Evolution de la population de truites

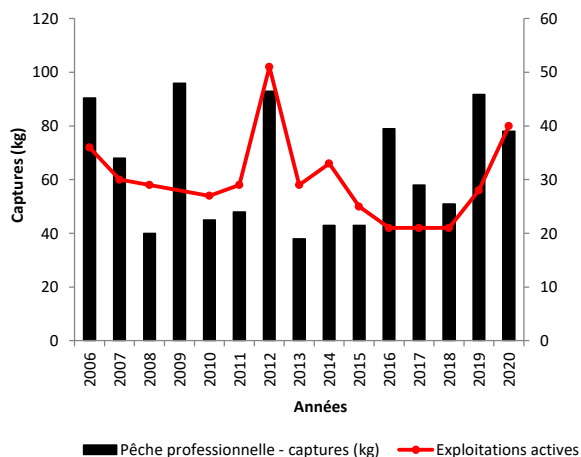
## Historique de l'activité de pêche et du repeuplement Lac de Morat



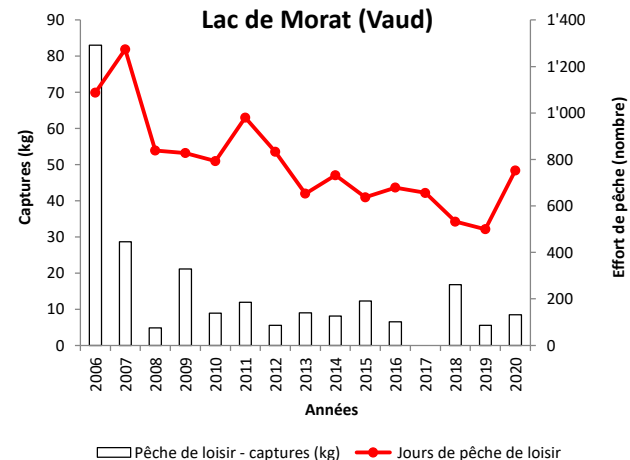
### Activité de pêche et repeuplement Lac de Morat



### Captures et effort de pêche pour la pêche professionnelle - Lac de Morat (Vaud)



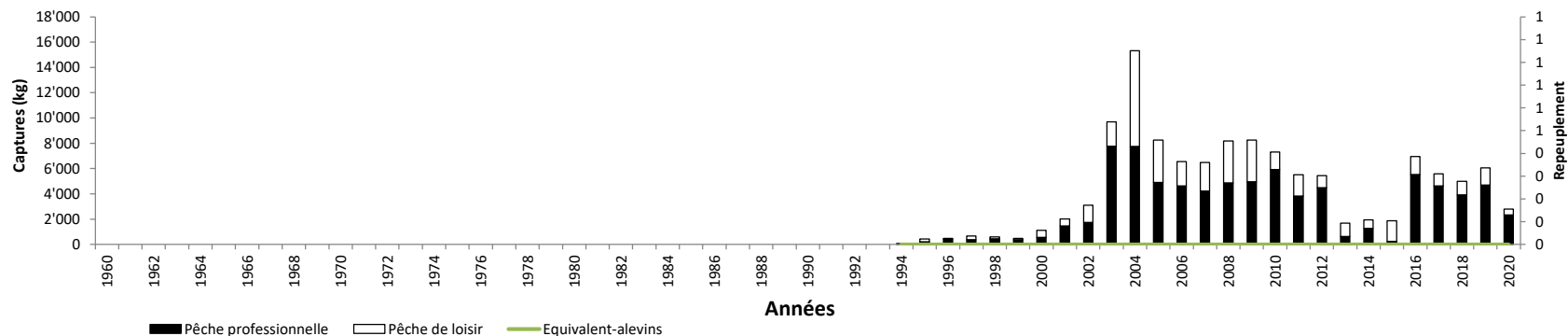
### Captures et effort de pêche pour la pêche de loisir Lac de Morat (Vaud)



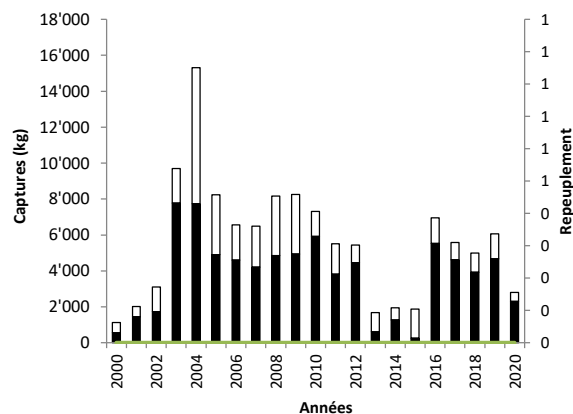
Effort de pêche professionnelle/loisirs : nombre cumulé de mois/jours durant lesquels les pêcheurs ont été en activité.

## Lac de Morat - Evolution de la population de sandres

### Historique de l'activité de pêche et du repeuplement Lac de Morat

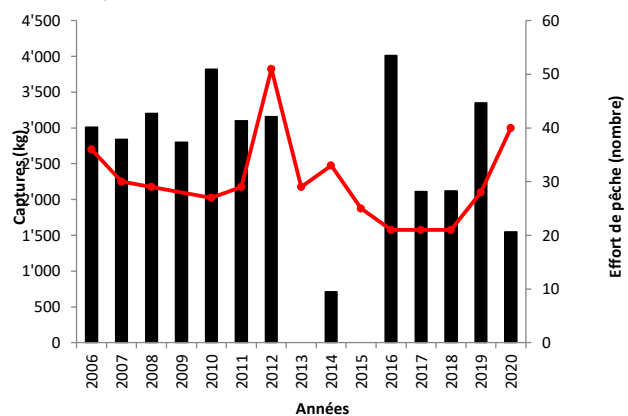


### Activité de pêche et repeuplement Lac de Morat



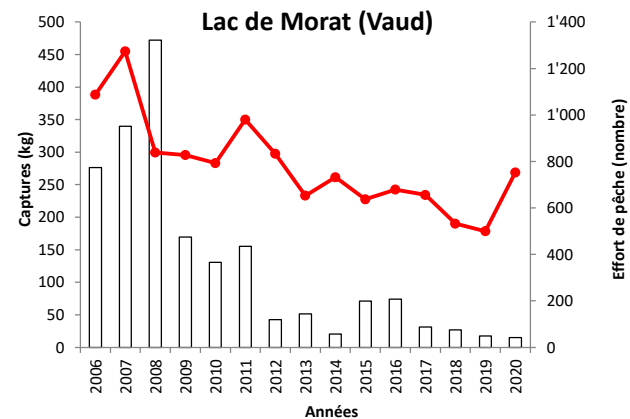
■ Pêche professionnelle    □ Pêche de loisir    ■ Equivalent-alevins

### Captures et effort de pêche pour la pêche professionnelle - Lac de Morat (Vaud)



■ Pêche professionnelle - captures (kg)    ● Exploitations actives

### Captures et effort de pêche pour la pêche de loisir - Lac de Morat (Vaud)

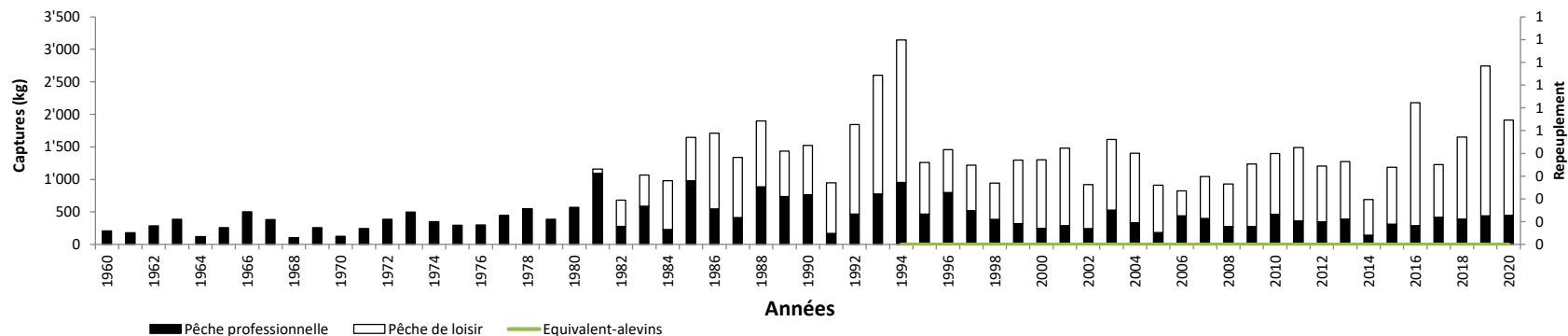


□ Pêche de loisir - captures (kg)    ● Jours de pêche de loisir

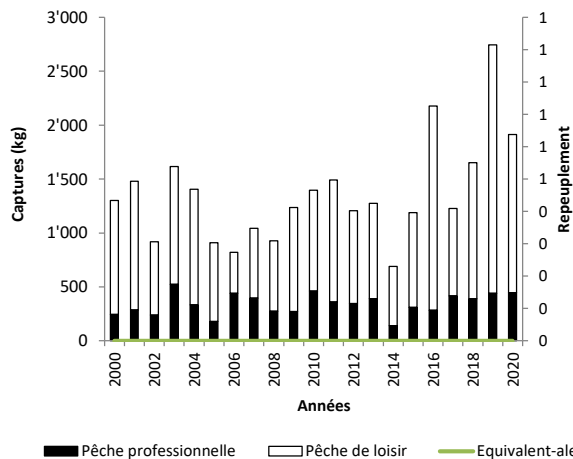
Effort de pêche professionnelle/loisirs : nombre cumulé de mois/jours durant lesquels les pêcheurs ont été en activité.

## Lac de Morat - Evolution de la population de silures

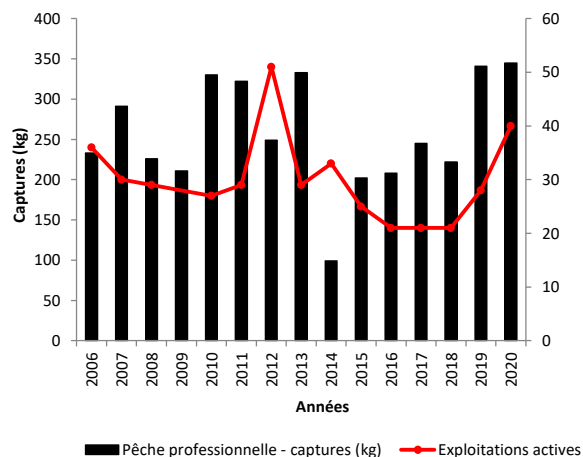
Historique de l'activité de pêche et du repeuplement  
Lac de Morat



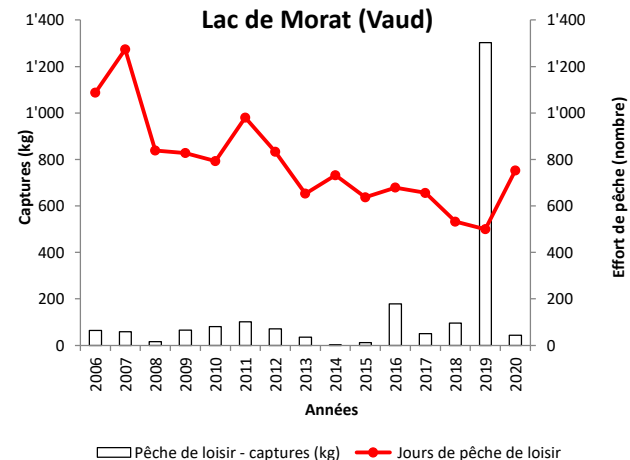
Activité de pêche et repeuplement  
Lac de Morat



Captures et effort de pêche pour la pêche  
professionnelle - Lac de Morat (Vaud)



Captures et effort de pêche pour la pêche  
de loisir - Lac de Morat (Vaud)



Effort de pêche professionnelle/loisirs : nombre cumulé de mois/jours durant lesquels les pêcheurs ont été en activité.