

# Infobulletin



Octobre/Oktober 2021



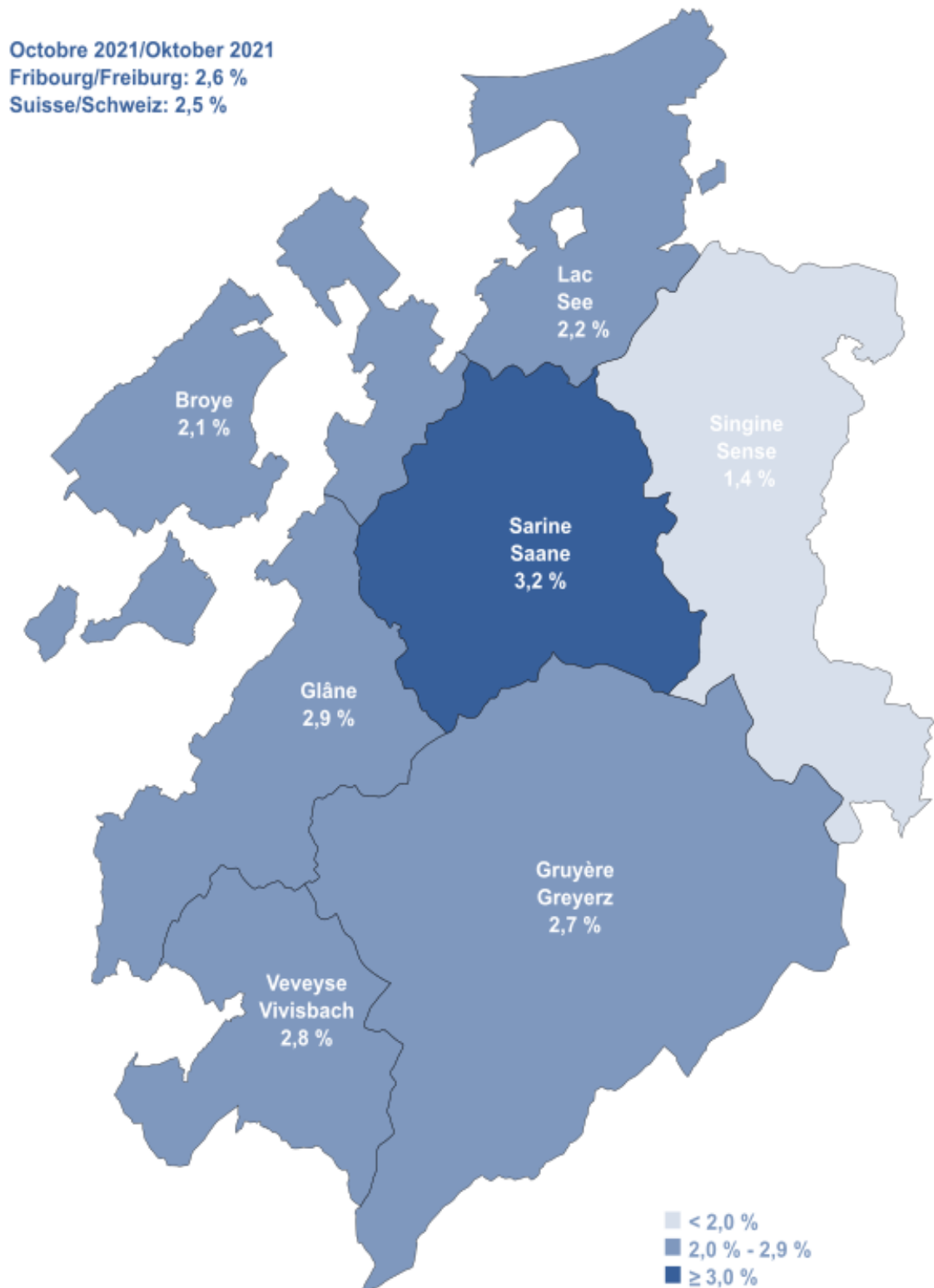
ETAT DE FRIBOURG  
STAAT FREIBURG

**Service public de l'emploi SPE**  
**Amt für den Arbeitsmarkt AMA**



Direction de l'économie et de l'emploi DEE  
Volkswirtschaftsdirektion **VWD**

## Taux de chômage dans le canton de Fribourg Arbeitslosenquote im Kanton Freiburg



*Fribourg, le 8 novembre 2021*

Communiqué de presse

---

## **Stabilité du taux de chômage (2,6%) dans le canton de Fribourg en octobre 2021**

*Le taux de chômage demeure inchangé en octobre 2021 dans le canton de Fribourg et s'établit à 2,6% de la population active. Le taux de demandeurs d'emploi s'inscrit quant à lui en baisse, à 4,9%. Ces chiffres confirment l'amélioration graduelle, depuis le début de l'année, de la situation sur le marché du travail fribourgeois.*

Le canton de Fribourg affiche un taux de chômage de 2,6% en octobre 2021, identique à celui du mois précédent. L'effectif des chômeurs s'élève à 4'437 personnes, soit 97 de moins qu'en septembre 2021 et 1'375 de moins qu'en octobre 2020. Le chômage reste stable dans la majorité des districts – avec des taux de 3,2% pour la Sarine, 2,7% pour la Gruyère, 2,2% pour le Lac et 1,4% pour la Singine. Dans les autres districts, la tendance est à la baisse : 2,9% pour la Glâne (- 0,3 point), 2,1% pour la Broye (- 0,1 point) et 2,8% pour la Veveyse (- 0,1 point). A l'échelle suisse, le taux de chômage pointe à 2,5% (- 0,1 point).

L'effectif des demandeurs d'emploi fribourgeois s'élève à 8'552 en octobre 2021, ce qui correspond à un taux de 4,9% (- 0,1 point). Cela représente 179 personnes de moins que le mois précédent et 1'308 personnes de moins qu'en octobre 2020. A l'échelle suisse, le taux de demandeurs d'emploi diminue de 0,1 point et atteint 4,4%.

La situation s'améliore graduellement sur le marché de l'emploi fribourgeois depuis le début de l'année. Durant le mois sous revue, ce sont les secteurs du commerce ainsi que du bâtiment et génie civil qui, entre autres, ont enregistré les principales baisses du nombre de chômeurs.

### **Réduction de l'horaire de travail**

En octobre 2021, 82 demandes de réduction d'horaire de travail (RHT) ont été saisies par le Service public de l'emploi (SPE). Elles concernent 721 travailleurs.

### **Chômeurs et demandeurs d'emploi**

Le taux de chômage permet d'effectuer des comparaisons entre les cantons puisqu'il est calculé de manière uniforme en Suisse. Le taux de demandeurs d'emploi regroupe les chômeurs et les personnes qui sont occupées dans une mesure active, comme un programme d'emploi temporaire, un gain intermédiaire, un cours de perfectionnement ou une reconversion professionnelle. Depuis juin 2019, les chiffres du chômage sont calculés sur la base d'un échantillon établi par l'Office fédéral de la statistique sur trois ans (2015, 2016 et 2017).

Contact

---

Charles de Reyff, Chef de service, T+41 26 305 97 08

Freiburg, 8. November 2021

Medienmitteilung

---

## **Arbeitslosenquote im Oktober 2021 unverändert bei 2,6 %**

*Die Arbeitslosenquote im Kanton Freiburg hat sich im Oktober 2021 nicht verändert und liegt weiterhin bei 2,6 % der erwerbstätigen Bevölkerung. Die Stellensuchendenquote ist dagegen gesunken und liegt neu bei 4,9 %. Diese Zahlen bestätigen, dass sich die Lage auf dem Freiburger Arbeitsmarkt seit Jahresbeginn schrittweise verbessert.*

Im Oktober 2021 betrug die Arbeitslosenquote im Kanton Freiburg wie im Vormonat 2,6 %. Die Zahl der Arbeitslosen lag bei 4437 Personen. Das sind 97 Personen weniger als im September 2021 und 1375 Personen weniger als im Oktober 2020. Die Arbeitslosigkeit blieb in den meisten Bezirken stabil; ihre Quote liegt unverändert bei 3,2 % im Saanebezirk, bei 2,7 % im Greyerzbezirk, bei 2,2 % im Seebezirk und bei 1,4 % im Sensebezirk. In den übrigen Bezirken ist sie gesunken, und zwar um 0,3 Prozentpunkte im Glanebezirk (2,9 %) und um jeweils 0,1 Prozentpunkte im Broye- (2,1 %) und im Vivisbachbezirk (2,8 %). Im Landesdurchschnitt ist die Arbeitslosenquote um 0,1 Prozentpunkte zurückgegangen und liegt neu bei 2,5 %.

Im Oktober 2021 verzeichnete der Kanton Freiburg 8552 Stellensuchende. Die Stellensuchendenquote liegt neu bei 4,9 % (-0,1 Prozentpunkte). Dies sind 179 Personen weniger als im Vormonat und 1308 Personen weniger als im Oktober 2020. Im Landesdurchschnitt ist die Stellensuchendenquote um 0,1 Prozentpunkte auf 4,4 % gesunken.

Die Lage auf dem Freiburger Arbeitsmarkt hat sich seit Beginn des Jahres schrittweise verbessert. Den stärksten Rückgang der Arbeitslosenzahl verzeichneten im Berichtsmonat u.a. der Handel und das Baugewerbe.

### **Kurzarbeit**

Im Oktober 2021 hat das Amt für den Arbeitsmarkt (AMA) 82 Gesuche um Kurzarbeit erfasst, die 721 Arbeitnehmende betreffen.

### **Arbeitslose und Stellensuchende**

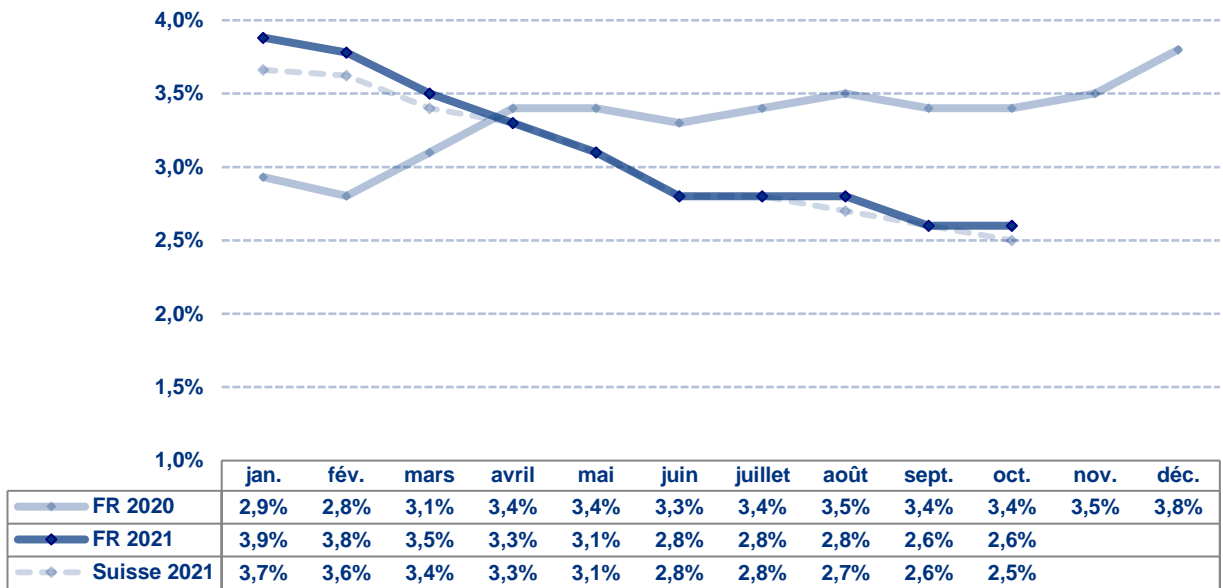
Die Arbeitslosenquote erlaubt einen Vergleich zwischen den Kantonen, da sie in der ganzen Schweiz gleich berechnet wird. Die Stellensuchendenquote dagegen gibt ein zuverlässigeres Bild der Arbeitsmarktlage im Kanton, denn sie umfasst die Arbeitslosen sowie die Personen, die in einem Zwischenverdienst tätig sind oder an einer aktiven Massnahme teilnehmen, wie etwa einem Programm zur vorübergehenden Beschäftigung, einem Weiterbildungskurs oder einer Umschulung. Seit Juni 2019 werden die Arbeitslosenzahlen auf der Grundlage eines 3-Jahres-Poolings (2015, 2016 und 2017) des Bundesamts für Statistik berechnet.

Kontakt

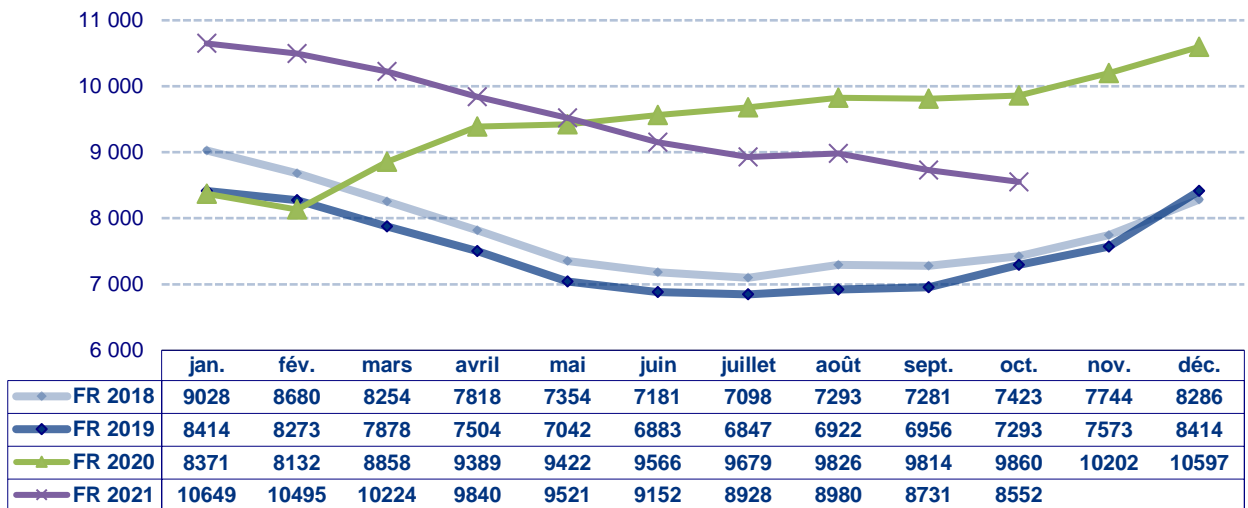
---

Charles de Reyff, Dienstchef, T +41 26 305 97 08

## Taux de chômage / Arbeitslosenquote

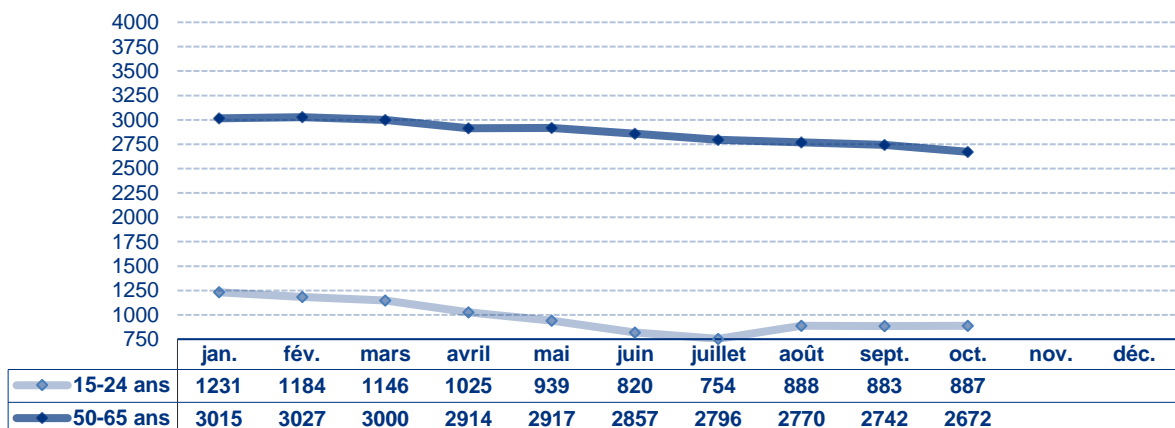


## Demandeurs d'emploi / Stellensuchende



## Demandeurs d'emploi 15 - 24 ans et 50 - 65 ans

### 15- bis 24-jährige und 50- bis 65-jährige Stellensuchende



## Chômeurs et demandeurs d'emploi / Arbeitslose und Stellensuchende

	Chômeurs Arbeitslose	Taux de chômage Arbeitslosenquote	Demandeurs d'emploi Stellensuchende	Taux des demandeurs Stellensuchendenquote
Canton / Kanton	4437	2,6%	8552	4,9%
Broye	374	2,1%	816	4,6%
Glâne / Glane	384	2,9%	646	4,9%
Gruyère / Greyerz	804	2,7%	1466	4,9%
Sarine / Saane	1790	3,2%	3755	6,6%
Veveyse / Vivisbach	279	2,8%	463	4,6%
See / Lac	450	2,2%	763	3,7%
Sense / Singine	356	1,4%	643	2,6%

## Demandeurs d'emploi selon le sexe et la nationalité

### Stellensuchende nach Geschlecht und Nationalität

	Hommes Männer	Femmes Frauen	Suisses Schweizer	Etrangers Ausländer
Canton / Kanton	4252	4300	4371	4181
Broye	380	436	496	320
Glâne / Glane	333	313	337	309
Gruyère / Greyerz	671	795	693	773
Sarine / Saane	1931	1824	1810	1945
Veveyse / Vivisbach	213	250	292	171
See / Lac	382	381	369	394
Sense / Singine	342	301	374	269

## Placement des demandeurs d'emploi / Vermittlung der Stellensuchenden

Offices régionaux de placement ORP Regionale Arbeitsvermittlungszentren RAV	Pôles Insertion+ (PI+) Integrationspools+ (IP+)		
Inscriptions / Anmeldungen	927	Entrées / Eintritte	15
Annulations / Abmeldungen	1112	Sorties totales / Austritte gesamt	16
Placements / Vermittlung	639	Sorties avec solution / Austritte mit Lösung	9
Taux de placement / Vermittlungsquote	57%	Taux de placement / Vermittlungsquote	56%

**Inscriptions** : nombre d'inscriptions au chômage durant le mois

**Annulations** : nombre de personnes sorties du chômage durant le mois

**Placement**: personnes sorties du chômage ayant trouvé un emploi

**Taux de placement** : placements par rapport au nombre d'annulations

**Entrées** : nombre d'inscriptions au PI+ durant le mois

**Sorties totales** : nombre de personnes sorties du PI+ durant le mois

**Sorties avec solution** : nombre de personnes sorties du PI+ avec un emploi (CDI ou CDD) ou sorties avec une solution de formation ou réorientées vers un autre dispositif (durant le mois)

**Taux de placement** : nombre de personnes sorties du PI+ avec une solution par rapport au nombre total de personnes sorties du PI+ (durant le mois)

**Anmeldungen**: Anzahl Anmeldungen bei der Arbeitslosenversicherung im Verlaufe des Monats

**Abmeldungen**: Anzahl Personen, die sich im Verlaufe des Monats von der Arbeitslosenversicherung abgemeldet haben

**Vermittlung**: Personen, die sich von der Arbeitslosenversicherung abmelden, weil sie eine Stelle gefunden haben

**Vermittlungsquote**: Vermittlungen im Verhältnis zur Gesamtzahl der Abmeldungen

**Eintritte**: Anzahl Anmeldungen beim IP+ im Verlauf des Monats

**Austritte gesamt**: Anzahl Personen, die den IP+ im Verlauf des Monats verlassen haben

**Austritte mit Lösung**: Anzahl Personen, die den IP+ verlassen haben, nachdem sie eine Stelle (befristet oder unbefristet) oder einen Ausbildungslösung gefunden haben oder an eine andere Stelle weitergeleitet wurden (im Verlauf des Monats)

**Vermittlungsquote**: Anzahl Personen, die eine Lösung gefunden haben, im Verhältnis zur Gesamtzahl der Personen, die den IP+ verlassen haben (im Verlauf des Monats)

## Prestations du SPE / Leistungen des AMA

Mesures du marché du travail (MMT) Arbeitsmarktliche Massnahmen (AMM)	Nombre de bénéficiaires Anzahl Leistungsempfänger
Cours / Kurse	1290
EPCO / KPF	66
Stages de formation / Ausbildungspraktika	112
PET / PvB	526
SeMo / SEMO	189
Stages professionnels / Berufspraktika	84
AIT / EAZ	130
AFO / AZ	20
SAI / FSE	29

Autres prestations / Andere Leistungen	Nombre / Anzahl
RHT / Kurzarbeit	82
Indemnités en cas d'intempérie / Schlechtwetterentschädigungen	0
Places vacantes / Offene Stellen	946

## Marché du travail / Arbeitsmarkt

	Entreprises contrôlées / Kontrollierte Unternehmen	Travailleurs concernés / Betroffene Arbeitnehmende
Travail au noir / Schwarzarbeit	32	75
Santé et sécurité au travail Gesundheit und Sicherheit am Arbeitsplatz	43	---
Inspection de l'emploi / Arbeitsmarktinspektion	21	30

	Autorisations délivrées ou modifiées / Erteilte oder geänderte Bewilligungen
Entreprises de placement privé et de location de services / Betriebe der privaten Arbeitsvermittlung und des Personalverleihs	2

	Permis délivrés / Erteilte Bewilligungen
Travail du dimanche / Sonntagsarbeit	14
Travail de nuit / Nachtarbeit	15
Travail en 3 équipes / Dreischichtige Arbeit	0
Travail en continu / Durchgehender Betrieb	0

	Nombre / Anzahl
Préavis délivrés pour l'obtention d'un permis de construire / Gutachten für die Erteilung von Baubewilligungen	151

—

**EPCO** : entreprise de pratique commerciale / **PET** :  
 programme d'emploi temporaire / **SeMo** : semestre de  
 motivation / **AIT** : allocation d'initiation au travail /  
**AFO** : allocation de formation / **SAI** : soutien à une activité  
 indépendante / **RHT** : réduction de l'horaire de travail /  
**Places vacantes** : emplois disponibles dans le canton /  
**Santé et sécurité au travail** : application de la Loi sur le  
 travail (LT), prévention des accidents, ... /  
**Inspection de l'emploi** : application de la Loi sur les  
 travailleurs détachés (Ldét)

**KPF** : Kaufmännische Praxisfirma / **PvB** : Programm zur  
 vorübergehenden Beschäftigung / **SEMO** : Motivationssemester /  
**EAZ** : Einarbeitungszuschüsse / **AZ** : Ausbildungszuschüsse /  
**FSE** : Förderung einer selbständigen Erwerbstätigkeit /  
**KA** : Kurzarbeit / **Offene Stellen** : verfügbare Stellen im Kanton /  
**Gesundheitsschutz und Sicherheit am Arbeitsplatz** : Anwendung  
 des Arbeitsgesetzes (ArG), Verhütung von Unfällen usw. /  
**Arbeitsmarktinspektion** : Anwendung des Gesetzes über die  
 entsandten Arbeitnehmerinnen und Arbeitnehmer (EntsG)