



Conjoncture fribourgeoise Freiburger Konjunkturspiegel

—
2022/1 – Annexe/Anhang

Février 2022

Februar 2022



ETAT DE FRIBOURG
STAAT FREIBURG

Service de la statistique SStat
Amt für Statistik StatA

—
Direction de l'économie et de l'emploi DEE
Volkswirtschaftsdirektion VWD

Annexe à « Conjoncture fribourgeoise »

Résultats pour les enquêtes du KOF – Centre de recherche conjoncturelles de l'EPF de Zurich

Sommaire

| | |
|---|----|
| Sommaire | 2 |
| Commentaire | 3 |
| Ensemble de l'industrie | 5 |
| Industries alimentaires et du tabac | 9 |
| Industrie du bois et du papier ; imprimerie | 13 |
| Industrie chimique, pharmaceutique, plastique | 17 |
| Fabrication de produits métalliques | 21 |
| Fabrication de machines, matériels de transport | 25 |
| Commerce de détail | 29 |
| Indicateurs généraux | 31 |
| Explications | 33 |

Anhang zum «Freiburger Konjunkturspiegel»

Resultate zu den Konjunkturumfragen der KOF-Konjunkturforschungsstelle der ETH Zürich.

Inhaltsübersicht

| | |
|---|----|
| Inhaltsübersicht | 2 |
| Kommentar | 3 |
| Industrie insgesamt | 5 |
| Herstellung von Nahrungsmitteln und Tabakerzeugnissen | 9 |
| Herstellung von Holzwaren, Papier und Druckerzeugnissen | 13 |
| Herstellung von chemischen und pharmazeutischen Erzeugnissen; Kunststoffwaren | 17 |
| Herstellung von Metallerzeugnissen | 21 |
| Maschinen- und Fahrzeugbau | 25 |
| Detailhandel | 29 |
| Allgemeine Indikatoren | 31 |
| Erklärungen | 33 |

Commentaire

La reprise se fait attendre

À court terme, la reprise économique est retardée par la présence du variant Omicron, par l'augmentation des prix de l'énergie et des ruptures d'approvisionnement. Dans de nombreux pays, en particulier aux États-Unis et dans la zone Euro, on assiste à un phénomène inflationniste plus important et plus répandu que ce qui avait été préalablement anticipé et qui ne devrait s'estomper que progressivement en 2022. De plus, les prévisions ont été teintées de pessimisme à la suite du recul du secteur immobilier chinois et du redémarrage plus timide qu'attendu de la consommation privée. Selon le Fond Monétaire International (FMI), la croissance mondiale devrait donc atteindre 5,9% en 2021 (prévision inchangée) et 4,4% en 2022, soit 0,5 points de pourcentage en moins que les prévisions du mois d'octobre 2021. À plus long terme, dès le 2^{ème} trimestre 2022, si le pic de la vague du variant Omicron a été dépassé et qu'un nouveau variant plus agressif ne fait pas son apparition, la reprise, tant attendue, devrait prendre le relais, ce qui présuppose un rattrapage de la production mondiale en 2023. Les experts tablent alors pour une croissance de 3,8% en 2023. Ces prévisions s'inscrivent toujours dans une dynamique incertaine qui dépend de l'évolution de la pandémie, des politiques monétaires des États (en particulier des États-Unis), de la prolongation ou non des difficultés à augmenter les capacités de production avec des répercussions possibles sur l'inflation et par conséquent sur une hausse des taux d'intérêt qui amplifierait les risques par rapport à l'endettement des États et des entreprises. Enfin, l'augmentation (ou pas) des salaires avec un effet direct sur l'inflation, d'un ralentissement accru (ou pas) du secteur chinois de l'immobilier, de l'urgence climatique et des tensions politiques (ex. Ukraine et Taiwan) sont des risques supplémentaires qui pourront peser sur l'économie mondiale.

L'économie nationale témoigne toujours d'une certaine résilience

Malgré les difficultés d'approvisionnement et le durcissement des mesures durant l'hiver 2021/2022 sur le marché mondial, tant que des mesures plus restrictives ne voient pas le jour en Suisse, l'économie nationale devrait continuer son envol à moyen terme. Les éléments contraignants devraient s'estomper au cours de l'année 2022, laissant place à des effets de rattrapage dans la consommation privée, dans les investissements et dans les exportations. Le groupe d'experts de la Confédération s'attend à deux années supplémentaires de croissance nationale supérieure à la moyenne. Il prévoit une croissance de 3,5% en 2021 (3,4% lors des derniers prévisions de septembre 2021) et de 3,2% en 2022 (3,6% lors des dernières prévisions de septembre 2021); taux qui restent supérieurs à la moyenne historique malgré les révisions. Le chômage devrait poursuivre sa baisse graduelle, pour atteindre 2,4% en moyenne en 2022.

L'inflation présenterait une légère hausse (à 1,1% en moyenne annuelle en 2022) à la suite de l'augmentation des prix énergétiques et de biens intermédiaires. Le point culminant étant probablement franchi lors de cet hiver.

Selon l'enquête conjoncturelle auprès des chefs d'entreprise du mois de janvier du KOF, la reprise de l'économie se poursuit. L'indicateur de la situation des affaires de l'industrie, bien que légèrement en retrait par rapport à fin 2021, reste majoritairement positif. Les indicateurs de perspective se maintiennent dans le vert, gardant de l'optimisme quant aux développements futurs. Seules les branches de la fabrication de produits métalliques et de la fabrication de machines, matériels de transport témoignent d'une plus grande inquiétude sur l'avenir proche. Pour l'ensemble de l'industrie, les répondants font état d'une augmentation des prix d'achats et une diminution des stocks de

Kommentar

Der Aufschwung lässt auf sich warten

Kurzfristig verzögert sich der wirtschaftliche Aufschwung wegen der Ausbreitung der Omikron-Variante, der steigenden Energiepreise und der Versorgungsengpässe. In zahlreichen Ländern, insbesondere den Vereinigten Staaten und der Eurozone, ist ein weit bedeutenderes und umfangreicheres inflationnistisches Phänomen festzustellen als erwartet wurde, das sich im Verlauf von 2022 erst allmählich abschwächen dürfte. Darüber hinaus sind, infolge des Einbruchs des chinesischen Immobiliensektors und der bescheideneren Wiederaufnahme des privaten Konsums als erwartet, die Prognosen pessimistischer ausgefallen. Laut Internationalem Währungsfonds (IWF) dürfte das Weltwirtschaftswachstum für 2021 5,9% erreichen (unveränderte Vorhersage) und für 2022 4,4%, 0,5 Prozentpunkte weniger als in den Vorhersagen von Oktober 2021. Längerfristig dürfte ab dem 2. Quartal 2022, wenn der Höhepunkt der Omikron-Welle überschritten ist und keine aggressivere neue Variante auftritt, der schon lange erwartete Aufschwung eintreten, was eine Erholung der globalen Produktion im Jahr 2023 erhoffen lässt. Die Experten setzen deshalb auf ein Wachstum von 3,8% für 2023. Diese Prognosen werden in einem Umfeld der Ungewissheit gemacht, abhängig von der Entwicklung der Pandemie, der Geldpolitik einzelner Staaten (insbesondere der Vereinigten Staaten) und ob es weiterhin schwierig sein wird, die Produktionskapazitäten hochzufahren oder nicht, was Auswirkungen auf die Inflation haben und folglich zu einer Anhebung der Zinssätze führen könnte und schlussendlich das Verschuldungsrisiko der Regierungen und Unternehmen verstärken würde. Ob die Löhne steigen werden oder nicht, mit direkten Auswirkungen auf die Inflation, ob der chinesische Immobiliensektor noch stärker rückläufig sein wird oder nicht, die Klimakrise und politische Spannungen (z. B. Ukraine und Taiwan), all dies sind Risikofaktoren, die auf der Weltwirtschaft lasten.

Die Schweizer Wirtschaft zeigt nach wie vor eine gewisse Resilienz

Trotz Versorgungsschwierigkeiten und verschärfter Massnahmen im Winter 2021/2022 auf dem Weltmarkt dürfte sich die Schweizer Wirtschaft mittelfristig weiter erholen, solange in der Schweiz keine restriktiveren Massnahmen ergriffen werden müssen. Die wirtschaftlichen Hemmnisse dürften sich im Verlauf des Jahres 2022 verflüchtigen und dürften einem Nachholbedarf im privaten Konsum, bei den Investitionen und auf dem Exportmarkt weichen. Die Expertengruppe des Bundes rechnet mit zwei weiteren Jahren überdurchschnittlichen Wachstums des Bruttoinlandsprodukts. Für 2021 erwartet sie ein Wachstum um 3,5% (3,4% anlässlich der letzten Prognosen vom September 2021) und um 3,2% für 2022 (3,6% anlässlich der letzten Prognosen vom September 2021); Wachstumswerte, die trotz Revisionen über dem historischen Durchschnitt liegen. Die Arbeitslosigkeit dürfte weiterhin allmählich abnehmen und 2022 durchschnittlich 2,4% erreichen. Infolge des Anstiegs der Energie- und Halbfertigproduktepreise dürfte die Inflation geringfügig zunehmen (auf 1,1% im Jahresdurchschnitt 2022). Der Höhepunkt wird wahrscheinlich in diesem Winter erreicht.

Gemäss der KOF-Konjunkturumfrage vom Januar bei den Unternehmensführern erholt sich die Wirtschaft weiterhin. Zwar ist der Sammelindikator des Geschäftsgangs in der Industrie gegenüber Ende 2021 geringfügig gesunken, aber er bleibt überwiegend positiv. Die Indikatoren zu den Aussichten befinden sich nach wie vor im grünen Bereich, was vom Optimismus hinsichtlich der zukünftigen Entwicklung zeugt. Bloss in den Branchen der Metall-, Maschinen- und Transportmittelindustrie macht man sich für die nächste Zukunft grössere Sorgen. In der gesamten Industrie melden die Unternehmer einen Anstieg der Einkaufspreise und eine

biens intermédiaire qui semblent directement liées à la hausse des prix de transport de marchandises et à la pénurie des intrants. Bien que le nombre de postes à pourvoir se trouve sur une pente ascendante, les répondants relèvent à nouveau une certaine difficulté à recruter du personnel qualifié. Dans le cadre du commerce de détail, les répondants estiment que la situation des affaires s'est améliorée mais s'attendent à une détérioration de celle-ci pour les mois à venir. Hors enquête conjoncturelle du KOF, les branches qui sont le plus à risque restent celles qui ont le plus souffert lors de l'ensemble de la pandémie, notamment le secteur du tourisme, de la restauration, des loisirs/divertissements et des transports. Une partie de la main-d'œuvre de ces branches semble s'être réorientée durablement et risque de pénaliser la reprise. A plus long terme, les experts tablent sur une phase de normalisation conjoncturelle avec une croissance de 1,7% en 2023 ; soit toujours supérieur à la moyenne historique. Le taux de chômage devrait encore atteindre 2,3% et l'inflation se situer autour de 0,7% en 2023. En Suisse, en partant d'un niveau particulièrement bas, aucun signe de spirale inflationniste n'est perceptible bien que les risques se soient accrues. Depuis peu, le franc s'est apprécié par rapport à l'euro mais cela semble plutôt être associé à une fragilité de l'euro. En effet, le cours du franc par rapport au dollars américain se maintient autour du même niveau depuis plusieurs mois.

Fribourg garde le cap

Les derniers résultats de janvier de l'enquête conjoncturelle dans l'industrie du KOF montrent une confiance palpable dans l'avenir par les chefs d'entreprise et une situation qui reste stable malgré les multiples incertitudes. Similairement aux résultats de l'ensemble de la Suisse, pour l'ensemble de l'industrie, les répondants font état d'une baisse des stocks de produits intermédiaires et de l'augmentation du prix d'achat. À noter aussi, l'indicateur des perspectives à 3 mois des exportations qui vit un fléchissement depuis déjà deux trimestres consécutifs et qui se trouve à un niveau plus bas que celui pour l'ensemble de la Suisse. Comme principaux obstacles, les répondants relèvent l'insuffisance de la demande et de main-d'œuvre disponible. En revanche, les autres indicateurs, parmi lesquels la situation bénéficiaire, les perspectives des affaires ou des prix de ventes, témoignent d'un solde positif et pour certains même d'une amélioration par rapport aux mois précédents. Les indicateurs de situation et de perspective du commerce de détail se sont particulièrement assombrés.

En janvier, on dénombrait 8'971 demandeurs d'emplois inscrits, chiffre en légère hausse par rapport au mois précédent. Le taux de chômage du mois de janvier a lui aussi connu une hausse de 0,1 point par rapport au mois précédent et s'affiche à 2,9% ; 0,3 point au-dessus du niveau suisse. Les demandes de préavis de réduction de l'horaire de travail (RHT) ont également connu une faible augmentation. En revanche, celles décomptées poursuivent une pente descendante. Au niveau des branches économiques, les constructions autorisées connaissent une forte diminution. Cela est en partie dû à un nouveau projet immobilier de plus de 300 appartements en ville de Fribourg et à l'Agroscope de Grangeneuve, dont les permis avaient été acceptés lors du trimestre passé. Pour la première fois depuis plus d'une année, l'indicateur de l'estimation mensuelle de la population résidente permanente enregistre une baisse. Le taux de croissance du PIB réel fribourgeois qui s'affiche à 1,0% au 3ème trimestre 2021 (dernier chiffre disponible) se trouve à un niveau plus bas que celui de la Suisse (1,7%). En novembre (dernier chiffre disponible), les nuitées dans l'hôtellerie étaient en reprise et à un niveau supérieur à la Suisse. L'industrie automobile reporte encore des difficultés.

Abnahme der Vorproduktelager, direkte Folgen der gestiegenen Preise für den Warentransport und der Versorgungsengpässe. Obwohl die Zahl der offenen Stellen zunimmt, beklagen sich die Unternehmer weiterhin über gewisse Schwierigkeiten, qualifiziertes Personal zu finden. Im Einzelhandel meinen die Testteilnehmer, dass sich die Geschäftslage verbessert hat, aber sie befürchten, dass diese sich in den kommenden Monaten verschlechtern wird. Unabhängig von den KOF-Konjunkturumfragen ist zu bemerken, dass die am stärksten gefährdeten Branchen jene sind, die unter der Pandemie am meisten gelitten haben, namentlich der Tourismus und das Gastgewerbe, die Freizeit- und Unterhaltungsbranche und das Transportwesen. In diesen Branchen scheint ein Teil der Arbeitskräfte endgültig die Arbeit gewechselt zu haben, was die Erholung erschweren dürfte.

Auf längere Sicht rechnen die Experten mit einer Phase konjunktureller Normalisierung mit einem Wachstum von 1,7% für 2023; was nach wie vor über dem historischen Durchschnitt liegt. 2023 dürfte die Arbeitslosenquote noch 2,3% erreichen und die Inflation bei zirka 0,7% liegen. Die Schweiz hat eine ausgesprochen geringe Inflation registriert und es gibt keine Anzeichen für eine Inflationsspirale, auch wenn die Risiken zugenommen haben. Seit Kurzem ist der Franken gegenüber dem Euro angestiegen, doch das scheint eher auf eine Schwäche des Euro zurückzuführen, denn gegenüber dem amerikanischen Dollar ist der Frankenkurs seit mehreren Monaten auf demselben Niveau.

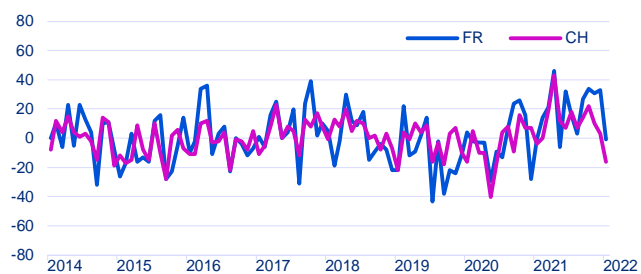
Freiburg bleibt auf Kurs

Die Resultate der letzten KOF-Konjunkturumfrage von Januar in der Industrie zeigen, dass die Unternehmer spürbar Vertrauen in die Zukunft haben und dass die Geschäftslage trotz zahlreicher Ungewissheiten stabil geblieben ist. Ähnlich wie in den Resultaten auf Landesebene melden die Testteilnehmer in der Industrie allgemein eine Abnahme der Vorproduktelager und eine Zunahme der Einkaufspreise. Der Indikator über die Exportaussichten für die kommenden drei Monate fällt auf, denn er ist bereits seit zwei Quartalen rückläufig und liegt unter dem Landesdurchschnitt. Ungenügende Nachfrage und mangelnde Arbeitskräfte sind für die Testteilnehmer die wichtigsten Produktionshemmnisse. Die restlichen Indikatoren, darunter die Ertragslage, die Geschäftsaussichten oder die Verkaufspreise, entwickeln sich positiv, manche haben sich im Vergleich zu den letzten Monaten sogar verbessert. Im Einzelhandel hingegen haben sich die Indikatoren zur Lage und zu den Aussichten deutlich getrübt.

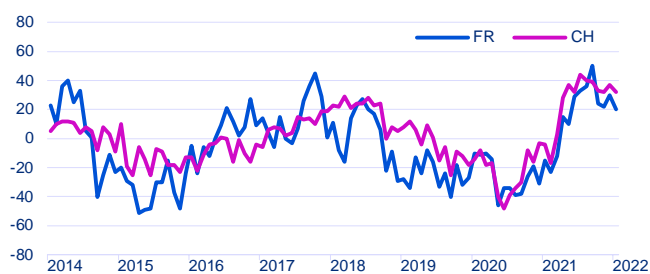
Auf dem Freiburger Arbeitsmarkt hat sich die Lage ein bisschen verschlechtert. Im Januar waren 8'971 eingeschriebene Stellensuchende zu zählen, etwas mehr als im vorangegangenen Monat. Ebenfalls im Januar ist die Arbeitslosenquote um 0,1 Punkt gegenüber dem Vormonat gestiegen und erreichte 2,9%, womit er 0,3 Punkte über dem Landesdurchschnitt lag. Die Voranmeldungen für Kurzarbeit (KA) sind auch leicht gestiegen. Die tatsächlich abgerechnete Kurzarbeit nimmt hingegen weiter ab. Auf Ebene der einzelnen Wirtschaftszweige ist zu verzeichnen, dass die bewilligten Bauten stark abgenommen haben, aber zum Teil ist dies darauf zurückzuführen, dass im vorangegangenen Quartal in der Stadt Freiburg und am Agroscope Grangeneuve Projekte für über 300 Wohnungen bewilligt worden sind. Zum ersten Mal seit über einem Jahr ist der Indikator der monatlichen Schätzung der ständigen Wohnbevölkerung gesunken. Die reale BIP-Wachstumsrate betrug im 3. Quartal 2021 1% (letzte verfügbare Zahl) und liegt somit unter jener der Schweiz (1,7%). Im November (letzte verfügbare Zahl) befanden sich die Übernachtungen im Hotelgewerbe im Anstieg und lagen über dem Landesdurchschnitt. In der Automobilindustrie werden noch Schwierigkeiten gemeldet.

Ensemble de l'industrie Industrie insgesamt

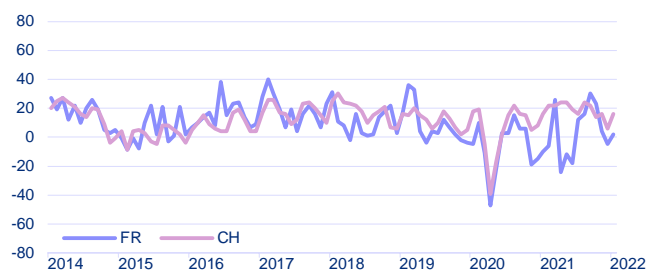
Entrées de commandes - Variation MP
Bestellungsingang - Veränderung VM



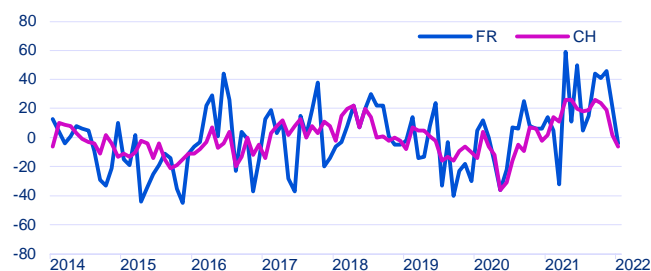
Entrées de commandes - Variation MAP
Bestellungsingang - Veränderung VJM



Entrées de commandes - Perspectives à 3 mois
Bestellungsingang - Aussichten auf 3 Monate



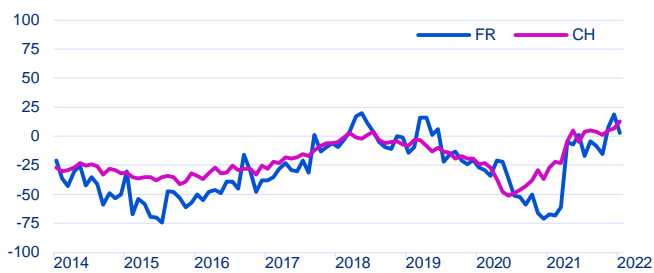
Carnet de commandes - Variation MP
Auftragsbestand - Veränderung VM



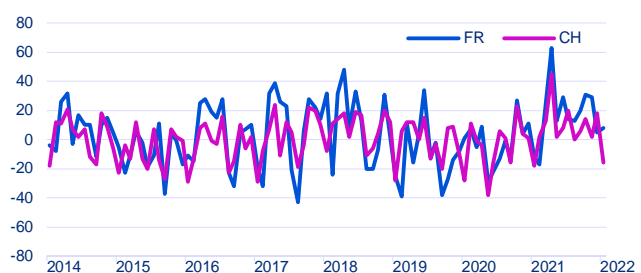
Carnet de commandes - Appréciation
Auftragsbestand - Beurteilung



Carnet de commandes étrangers - Appréciation
Auftragsbestand aus dem Ausland - Beurteilung



Production - Variation MP
Produktion - Veränderung VM

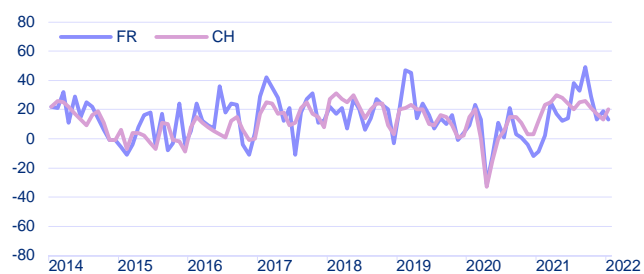


Production - Variation MAP
Produktion - Veränderung VJM

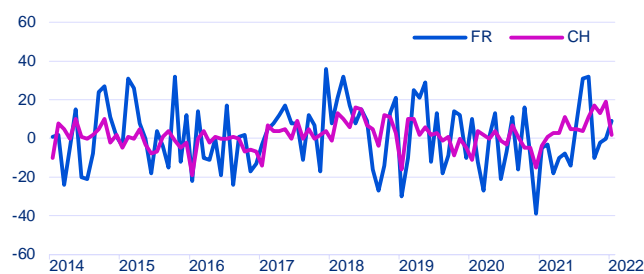


Ensemble de l'industrie Industrie insgesamt

Production - Perspectives à 3 mois
Produktion - Aussichten auf 3 Monate



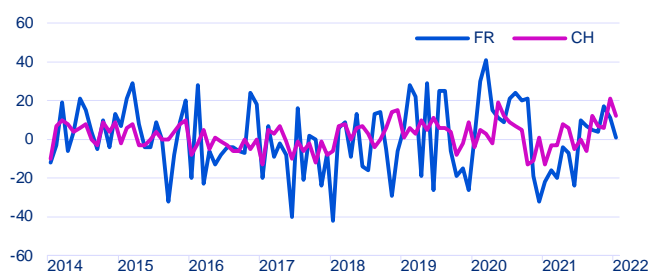
Stocks de produits intermédiaires - Variation MP
Lager an Vorprodukten - Veränderung VM



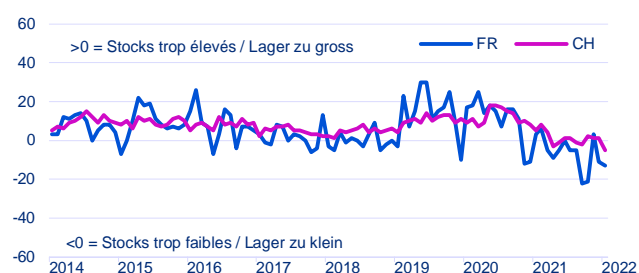
Stocks de produits intermédiaires - Appréciation
Lager an Vorprodukten - Beurteilung



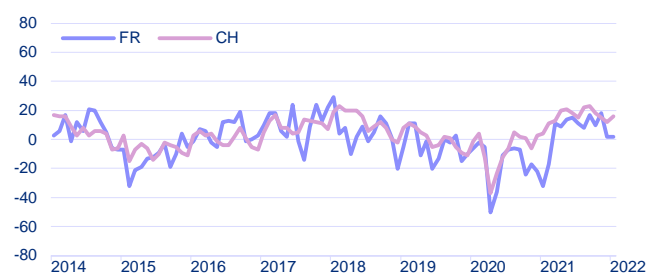
Stocks de produits finis - Variation MP
Lager an Fertigprodukten - Veränderung VM



Stocks de produits finis - Appréciation
Lager an Fertigprodukten - Beurteilung



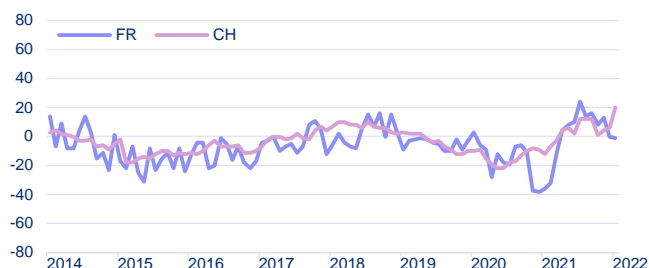
Achats de produits intermédiaires - Perspectives à 3 mois
Vorprodukteeinkauf - Aussichten auf 3 Monate



Emploi - Appréciation du nombre de personnes occupées
Beschäftigung - Beurteilung der Zahl der Beschäftigten

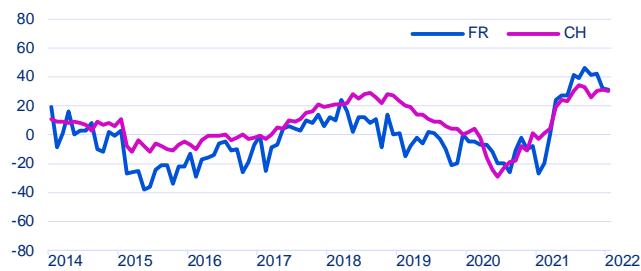


Effectif de personnel - Perspectives à 3 mois
Zahl der Beschäftigten - Aussichten auf 3 Monate

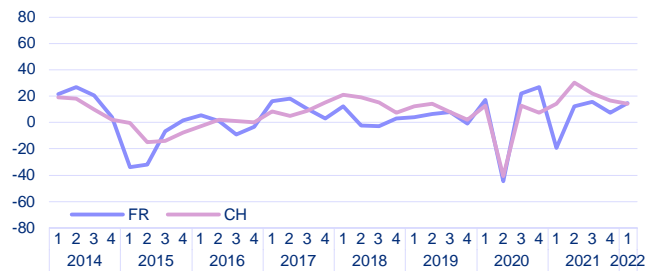


Ensemble de l'industrie Industrie insgesamt

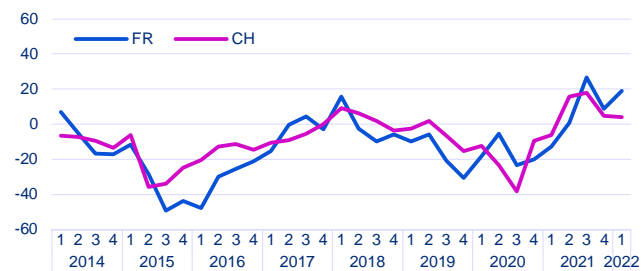
Situation des affaires - Appréciation Geschäftsgang - Beurteilung



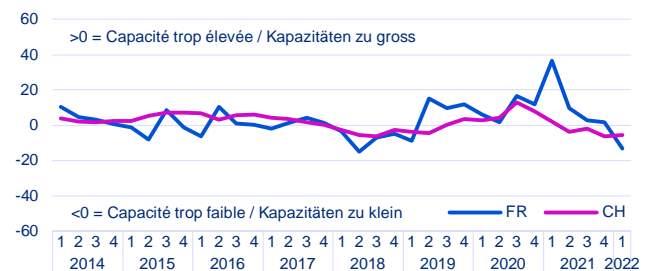
Affaires - Perspectives à 6 mois Geschäftslage - Aussichten auf 6 Monate



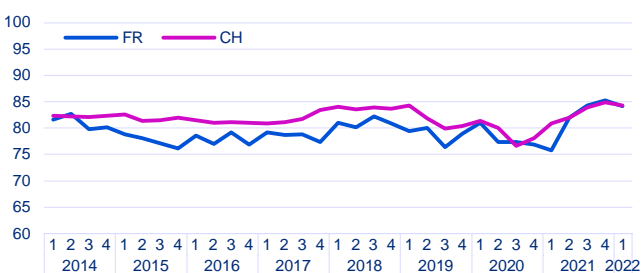
Capacité technique - Evolution des 3 derniers mois Technische Kapazitäten - Entwicklung in den letzten 3 Monaten



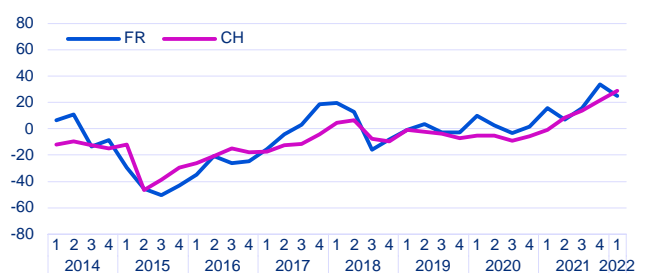
Capacité technique - Appréciation Technische Kapazitäten - Beurteilung



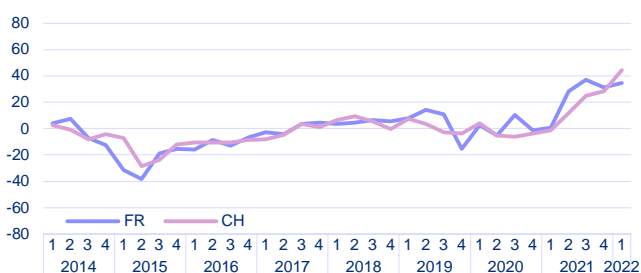
Capacité technique - Taux d'utilisation, en % Technische Kapazitäten - Auslastungsgrad in %



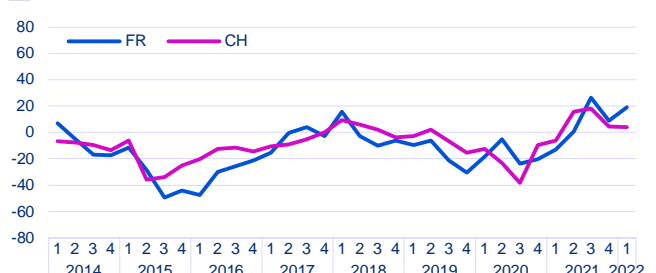
Prix de vente - Evolution des 3 derniers mois Verkaufspreise - Entwicklung in den letzten 3 Monaten



Prix de vente - Perspectives à 3 mois Verkaufspreise - Aussichten auf 3 Monate

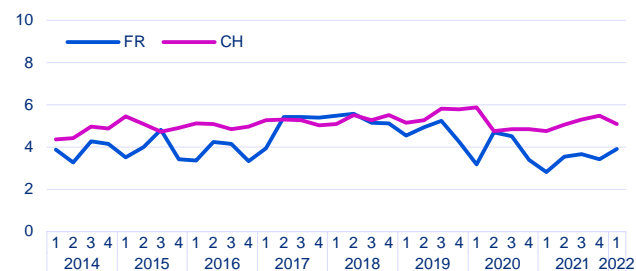


Situation bénéficiaire - Evolution des 3 derniers mois Ertragslage - Entwicklung in den letzten 3 Monaten

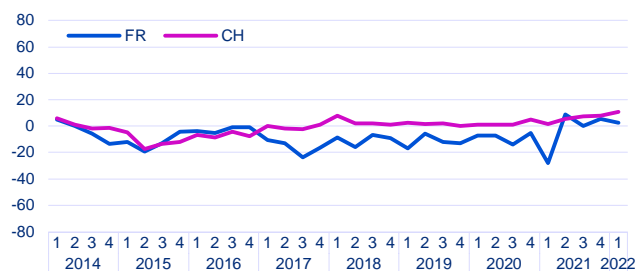


Ensemble de l'industrie Industrie insgesamt

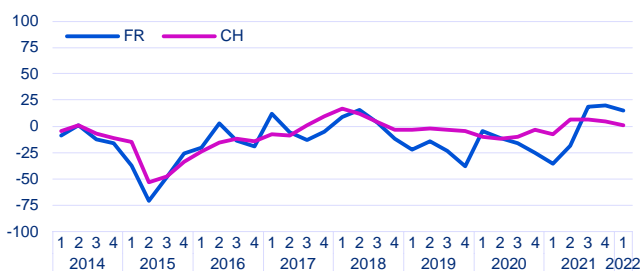
Durée de production assurée - En mois
Reichweite Produktion - In Monaten



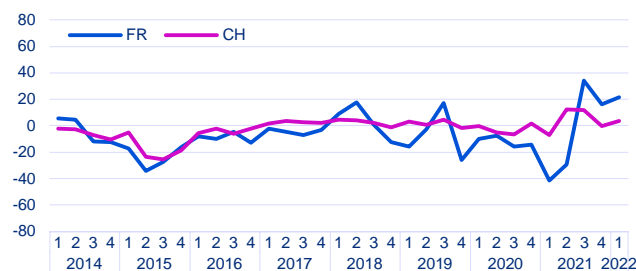
Position concurrentielle - marché intérieur - Evolution
Wettbewerbsposition - Inland - Entwicklung



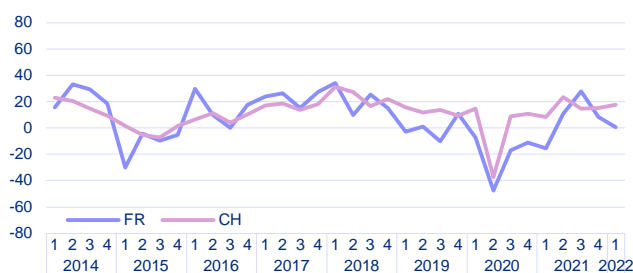
Position concurrentielle - dans l'UE - Evolution
Wettbewerbsposition - in der EU - Entwicklung



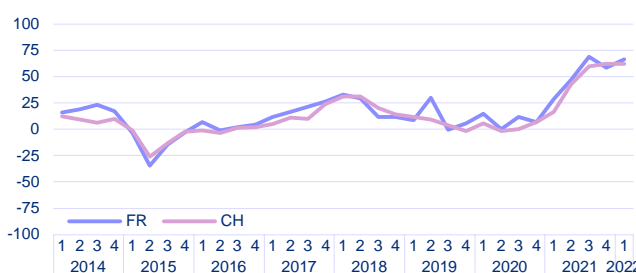
Position concurrentielle - hors de l'UE - Evolution
Wettbewerbsposition - ausserhalb der EU - Entwicklung



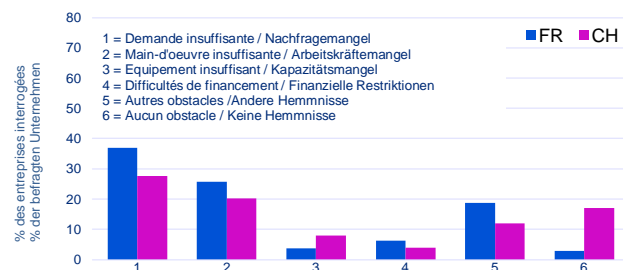
Exportations - Perspectives à 3 mois
Exporte - Aussichten auf 3 Monate



Prix d'achat - Perspectives à 3 mois
Einkaufspreise - Aussichten auf 3 Monate



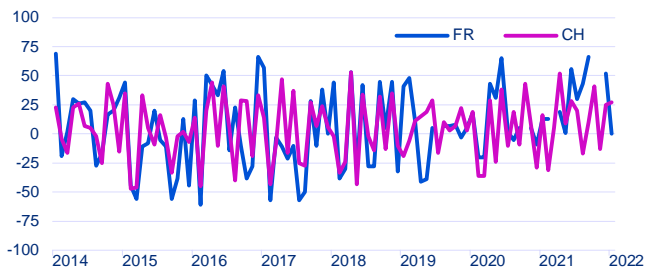
Obstacles à la production au 1^{er} trimestre 2022
Produktionshemmnisse im 1. Quartal 2022



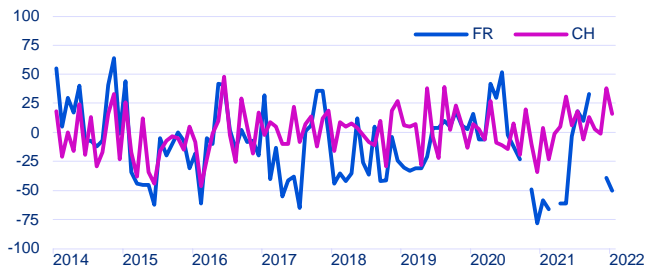
Industries alimentaires et du tabac

Herstellung von Nahrungsmitteln und Tabakerzeugnissen

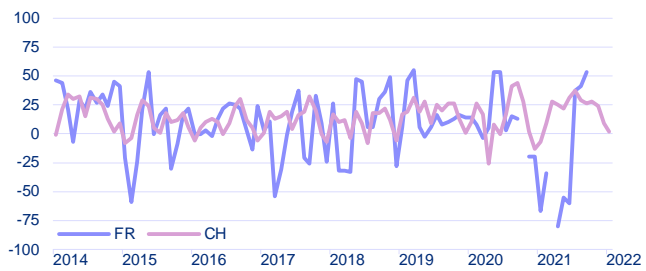
Entrées de commandes - Variation MP
Bestellungseingang - Veränderung VM



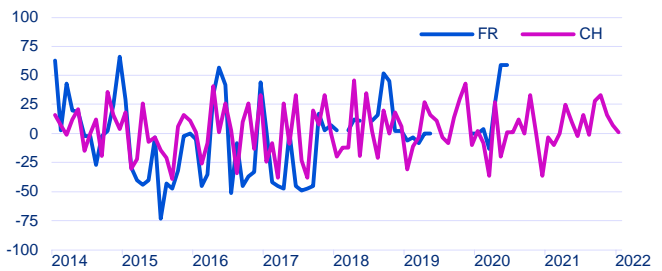
Entrées de commandes - Variation MAP
Bestellungseingang - Veränderung VJM



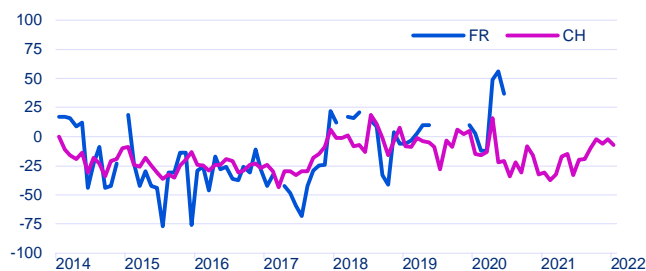
Entrées de commandes - Perspectives à 3 mois
Bestellungseingang - Aussichten auf 3 Monate



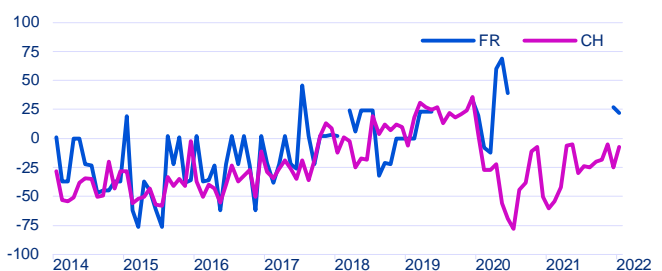
Carnet de commandes - Variation MP
Auftragsbestand - Veränderung VM



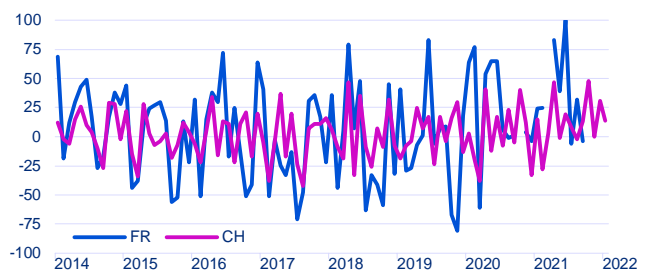
Carnet de commandes - Appréciation
Auftragsbestand - Beurteilung



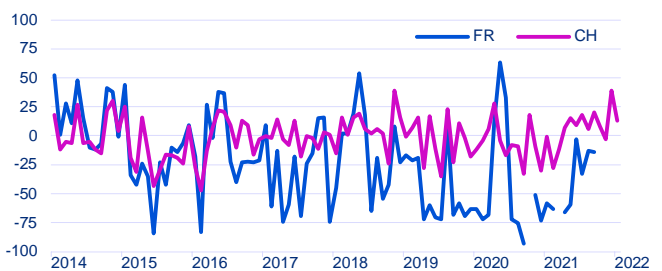
Carnet de commandes étrangères - Appréciation
Auftragsbestand aus dem Ausland - Beurteilung



Production - Variation MP
Produktion - Veränderung VM



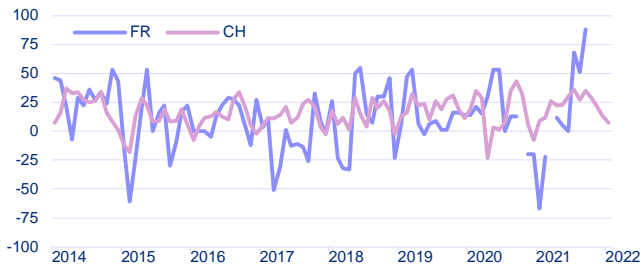
Production - Variation MAP
Produktion - Veränderung VJM



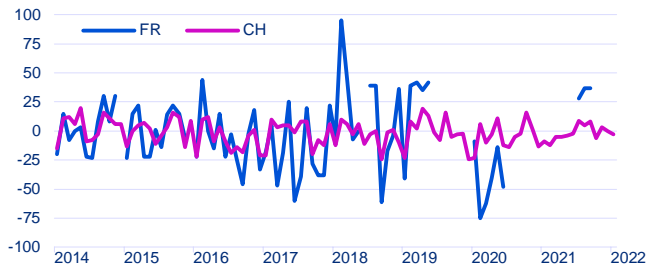
Industries alimentaires et du tabac

Herstellung von Nahrungsmitteln und Tabakerzeugnissen

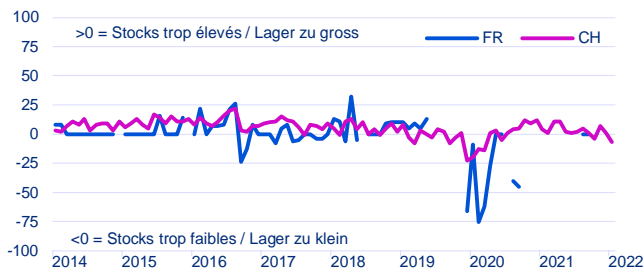
Production - Perspectives à 3 mois
Produktion - Aussichten auf 3 Monate



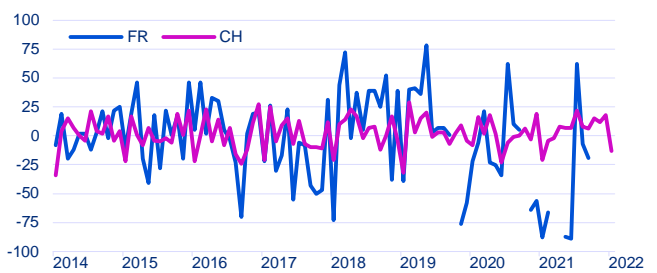
Stocks de produits intermédiaires - Variation MP
Lager an Vorprodukten - Veränderung VM



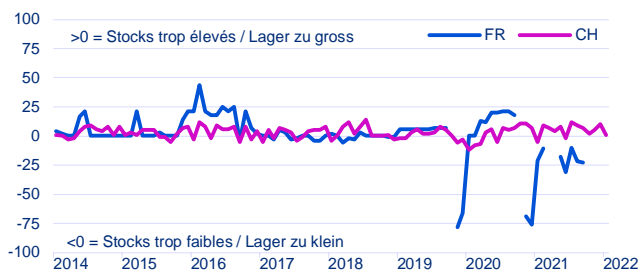
Stocks de produits intermédiaires - Appréciation
Lager an Vorprodukten - Beurteilung



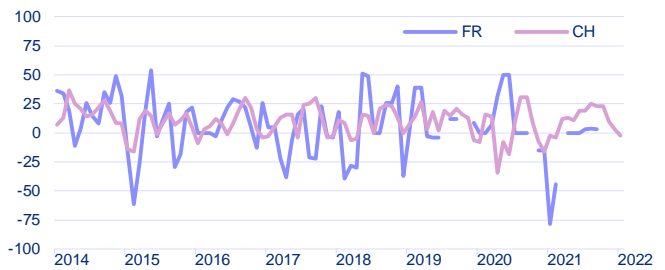
Stocks de produits finis - Variation MP
Lager an Fertigprodukten - Veränderung VM



Stocks de produits finis - Appréciation
Lager an Fertigprodukten - Beurteilung



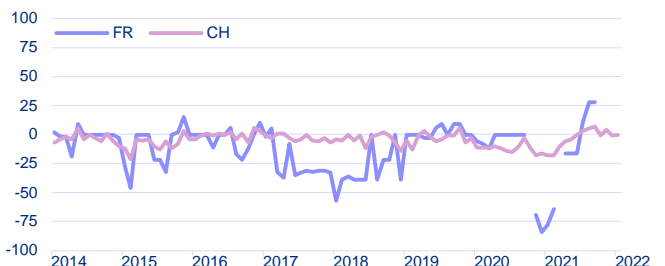
Achats de produits intermédiaires - Perspectives à 3 mois
Vorprodukteeinkauf - Aussichten auf 3 Monate



Emploi - Appréciation du nombre de personnes occupées
Beschäftigung - Beurteilung der Zahl der Beschäftigten



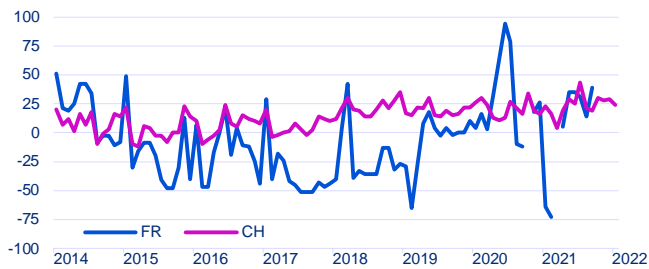
Effectif de personnel - Perspectives à 3 mois
Zahl der Beschäftigten - Aussichten auf 3 Monate



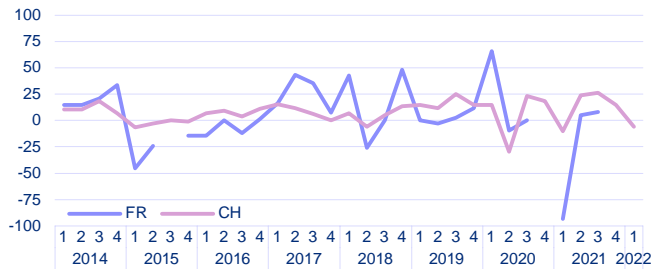
Industries alimentaires et du tabac

Herstellung von Nahrungsmitteln und Tabakerzeugnissen

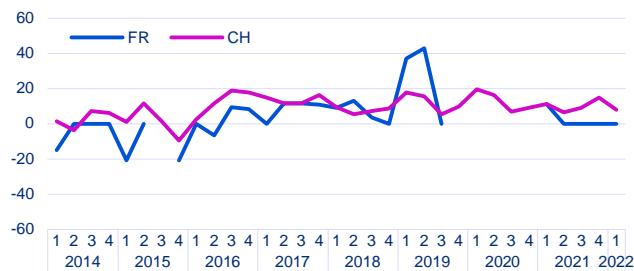
Situation des affaires - Appréciation
Geschäftsgang - Beurteilung



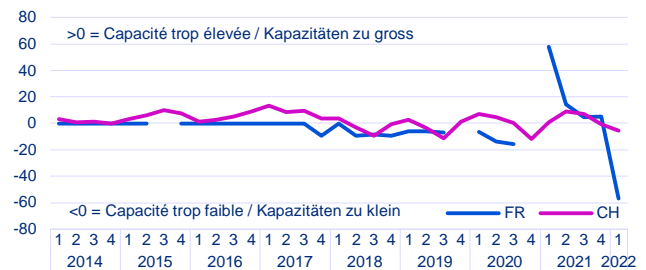
Affaires - Perspectives à 6 mois
Geschäftslage - Aussichten auf 6 Monate



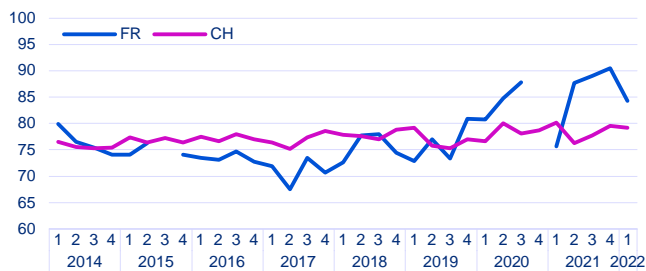
Capacité technique - Evolution des 3 derniers mois
Technische Kapazitäten - Entwicklung in den letzten 3 Monaten



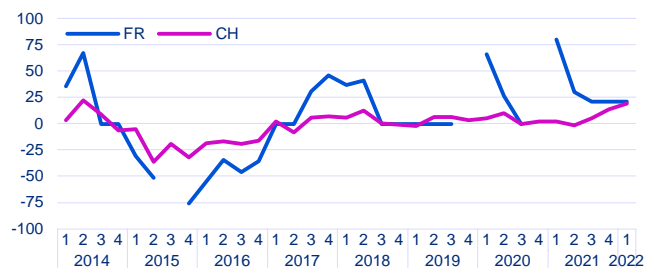
Capacité technique - Appréciation
Technische Kapazitäten - Beurteilung



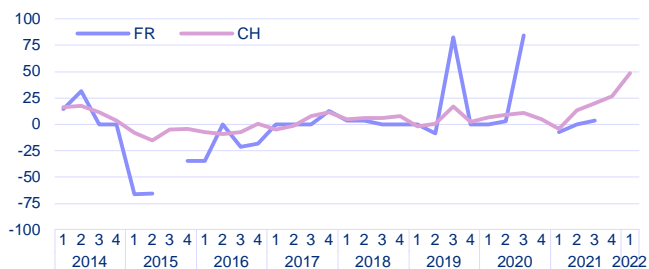
Capacité technique - Taux d'utilisation, en %
Technische Kapazitäten - Auslastungsgrad in %



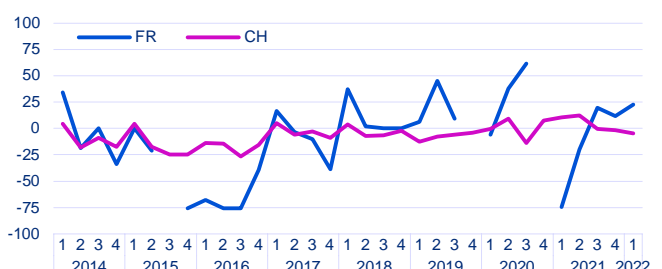
Prix de vente - Evolution des 3 derniers mois
Verkaufspreise - Entwicklung in den letzten 3 Monaten



Prix de vente - Perspectives à 3 mois
Verkaufspreise - Aussichten auf 3 Monate



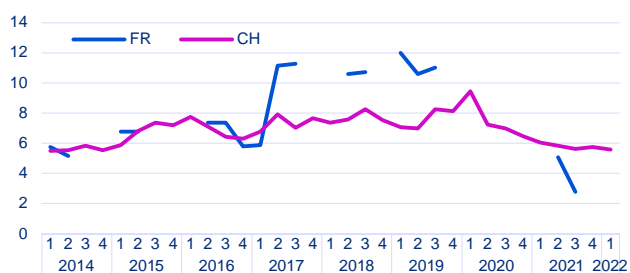
Situation bénéficiaire - Evolution des 3 derniers mois
Ertragslage - Entwicklung in den letzten 3 Monaten



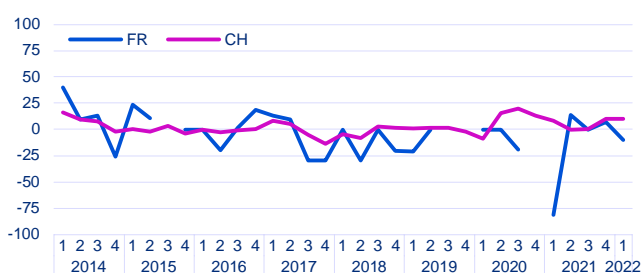
Industries alimentaires et du tabac

Herstellung von Nahrungsmitteln und Tabakerzeugnissen

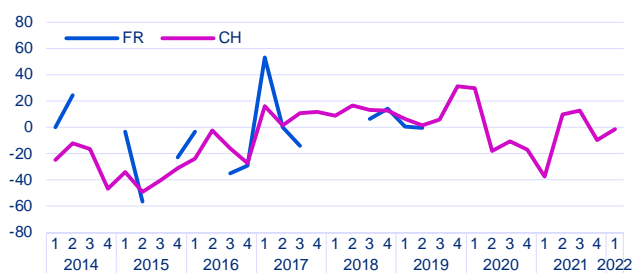
Durée de production assurée - En mois
Reichweite Produktion - In Monaten



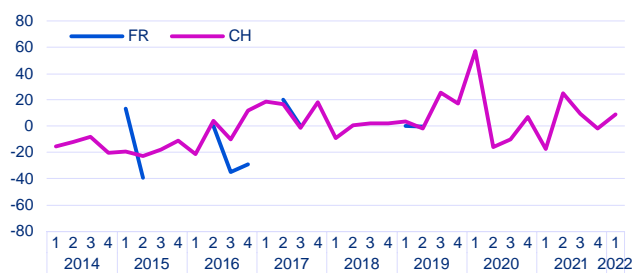
Position concurrentielle - marché intérieur - Evolution
Wettbewerbsposition - Inland - Entwicklung



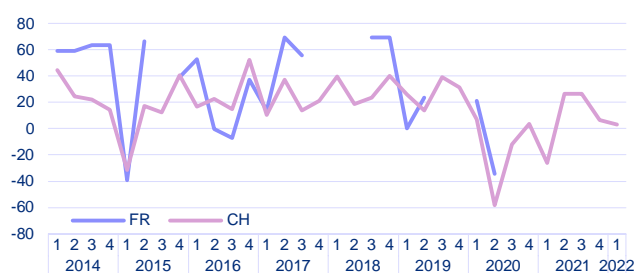
Position concurrentielle - dans l'UE - Evolution
Wettbewerbsposition - in der EU - Entwicklung



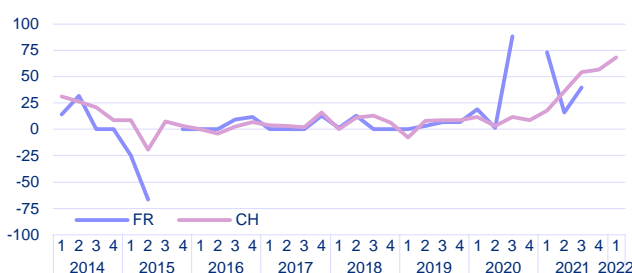
Position concurrentielle - hors de l'UE - Evolution
Wettbewerbsposition - ausserhalb der EU - Entwicklung



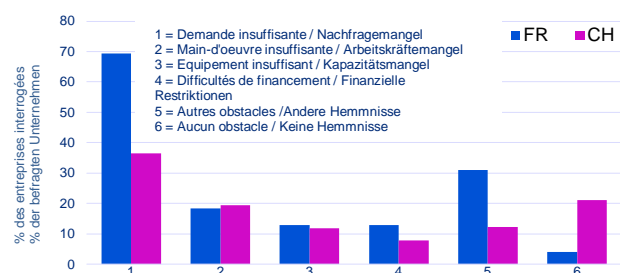
Exportations - Perspectives à 3 mois
Exporte - Aussichten auf 3 Monate



Prix d'achat - Perspectives à 3 mois
Einkaufspreise - Aussichten auf 3 Monate



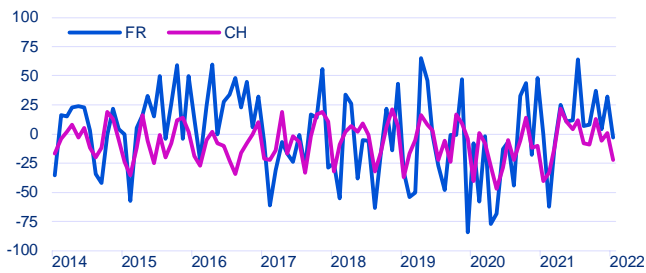
Obstacles à la production au 1^{er} trimestre 2022
Produktionshemmnisse im 1. Quartal 2022



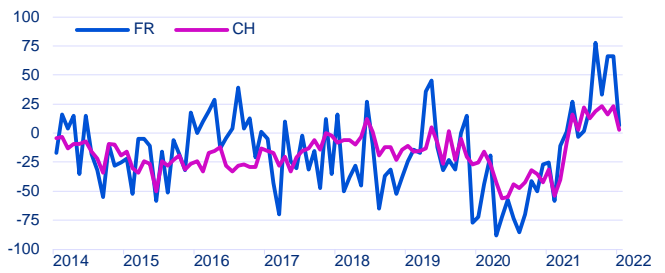
Industrie du bois et du papier ; imprimerie

Herstellung von Holzwaren, Papier und Druckerzeugnissen

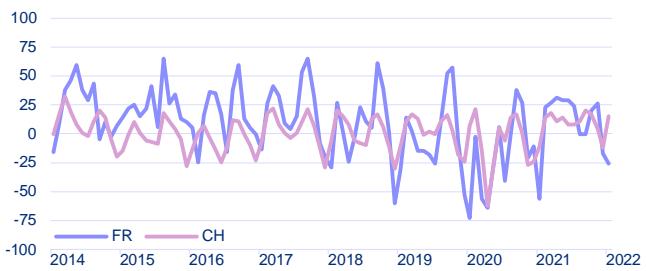
Entrées de commandes - Variation MP
Bestellungseingang - Veränderung VM



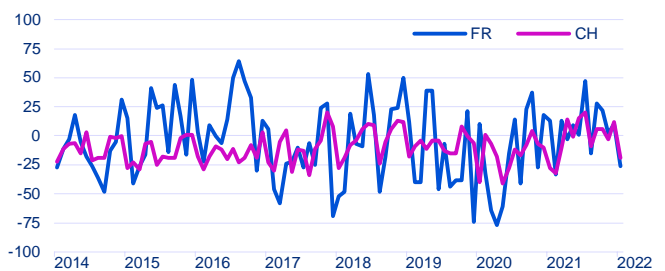
Entrées de commandes - Variation MAP
Bestellungseingang - Veränderung VJM



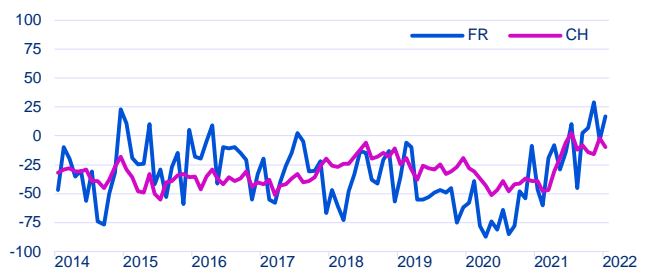
Entrées de commandes - Perspectives à 3 mois
Bestellungseingang - Aussichten auf 3 Monate



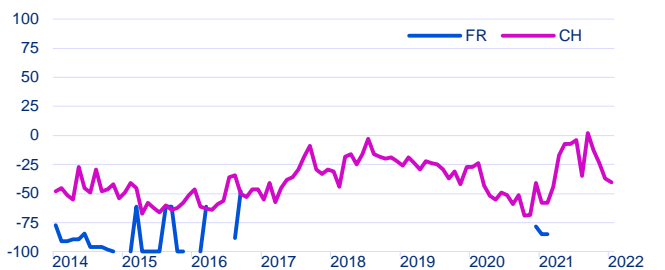
Carnet de commandes - Variation MP
Auftragsbestand - Veränderung VM



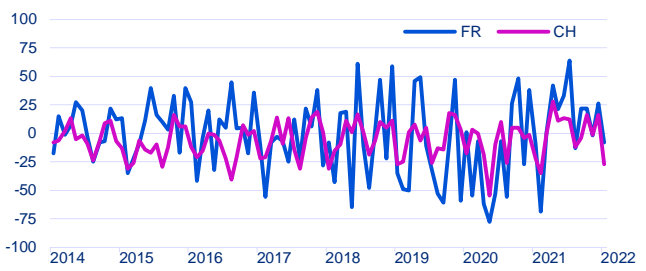
Carnet de commandes - Appréciation
Auftragsbestand - Beurteilung



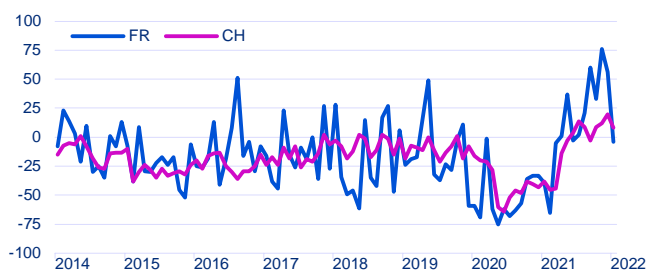
Carnet de commandes étrangères - Appréciation
Auftragsbestand aus dem Ausland - Beurteilung



Production - Variation MP
Produktion - Veränderung VM



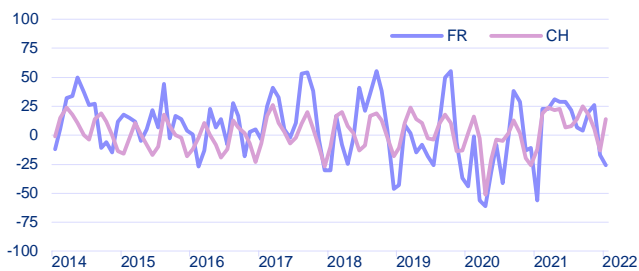
Production - Variation MAP
Produktion - Veränderung VJM



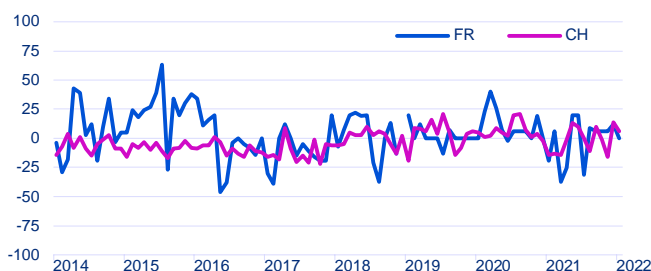
Industrie du bois et du papier ; imprimerie

Herstellung von Holzwaren, Papier und Druckerzeugnissen

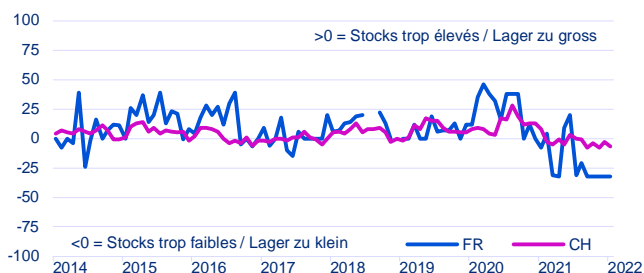
Production - Perspectives à 3 mois
Produktion - Aussichten auf 3 Monate



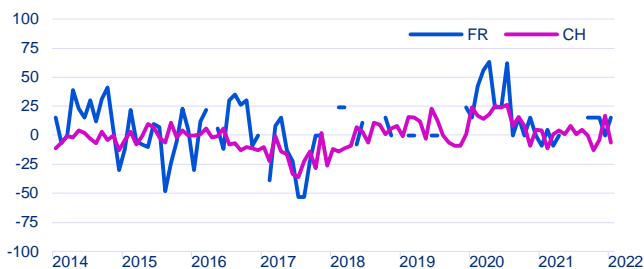
Stocks de produits intermédiaires - Variation MP
Lager an Vorprodukten - Veränderung VM



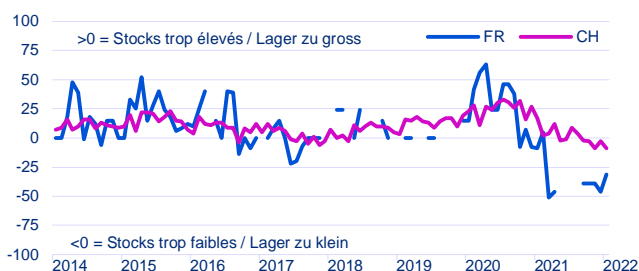
Stocks de produits intermédiaires - Appréciation
Lager an Vorprodukten - Beurteilung



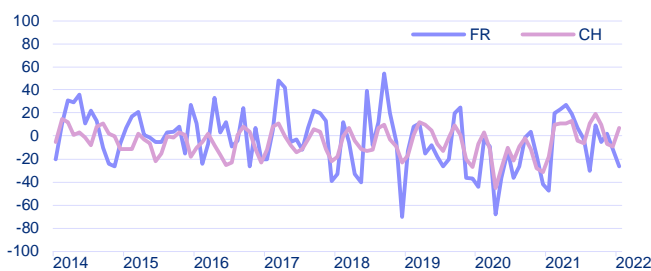
Stocks de produits finis - Variation MP
Lager an Fertigprodukten - Veränderung VM



Stocks de produits finis - Appréciation
Lager an Fertigprodukten - Beurteilung



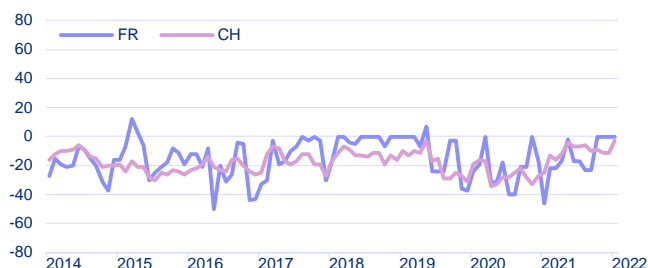
Achats de produits intermédiaires - Perspectives à 3 mois
Vorprodukteeinkauf - Aussichten auf 3 Monate



Emploi - Appréciation du nombre de personnes occupées
Beschäftigung - Beurteilung der Zahl der Beschäftigten



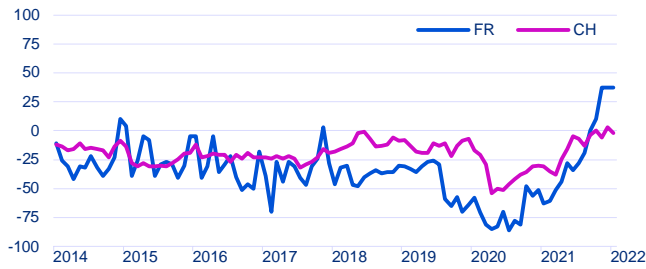
Effectif de personnel - Perspectives à 3 mois
Zahl der Beschäftigten - Aussichten auf 3 Monate



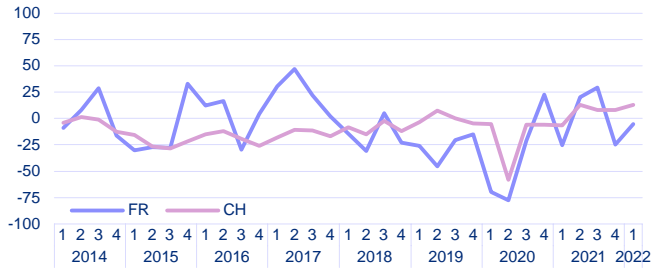
Industrie du bois et du papier ; imprimerie

Herstellung von Holzwaren, Papier und Druckerzeugnissen

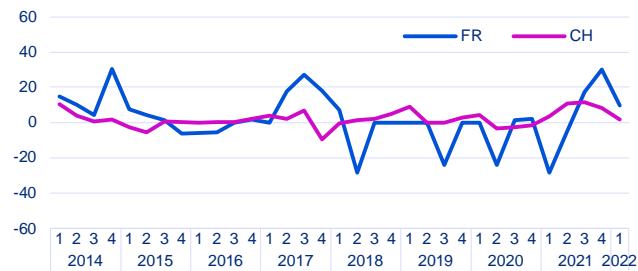
Situation des affaires - Appréciation
Geschäftsgang - Beurteilung



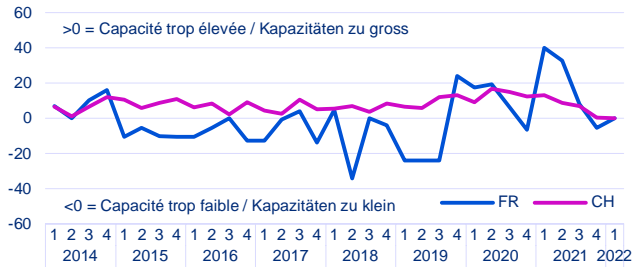
Affaires - Perspectives à 6 mois
Geschäftslage - Aussichten auf 6 Monate



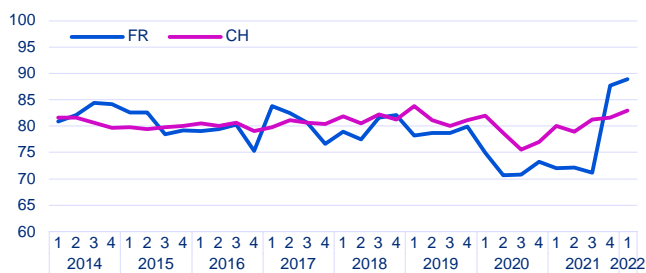
Capacité technique - Evolution des 3 derniers mois
Technische Kapazitäten - Entwicklung in den letzten 3 Monaten



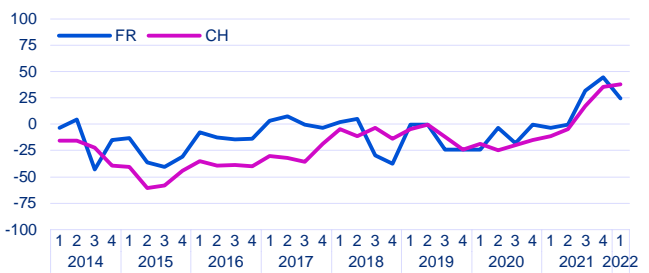
Capacité technique - Appréciation
Technische Kapazitäten - Beurteilung



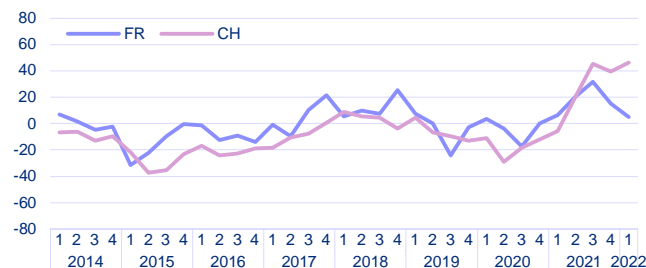
Capacité technique - Taux d'utilisation, en %
Technische Kapazitäten - Auslastungsgrad in %



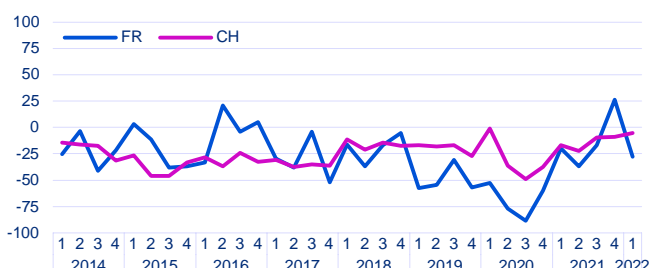
Prix de vente - Evolution des 3 derniers mois
Verkaufspreise - Entwicklung in den letzten 3 Monaten



Prix de vente - Perspectives à 3 mois
Verkaufspreise - Aussichten auf 3 Monate



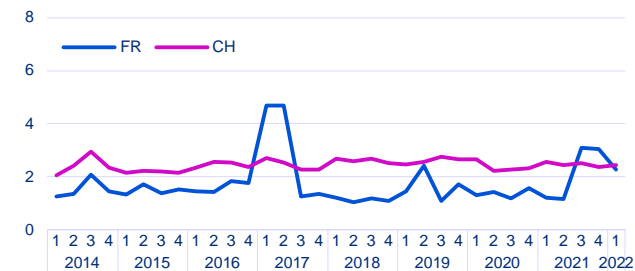
Situation bénéficiaire - Evolution des 3 derniers mois
Ertragslage - Entwicklung in den letzten 3 Monaten



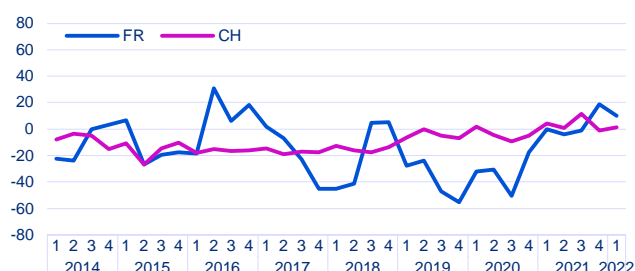
Industrie du bois et du papier ; imprimerie

Herstellung von Holzwaren, Papier und Druckerzeugnissen

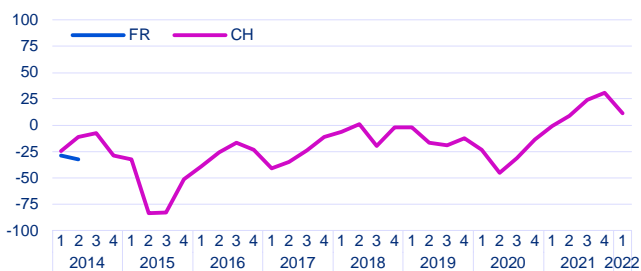
Durée de production assurée - En mois
Reichweite Produktion - In Monaten



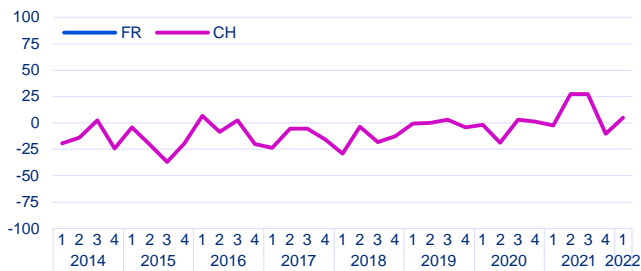
Position concurrentielle - marché intérieur - Evolution
Wettbewerbsposition - Inland - Entwicklung



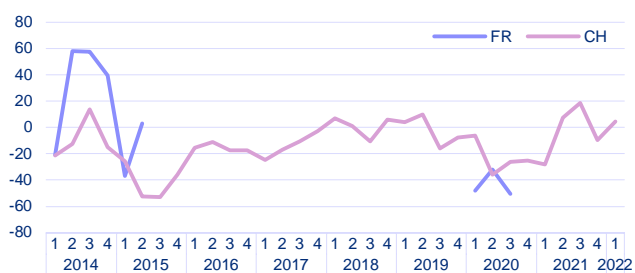
Position concurrentielle - dans l'UE - Evolution
Wettbewerbsposition - in der EU - Entwicklung



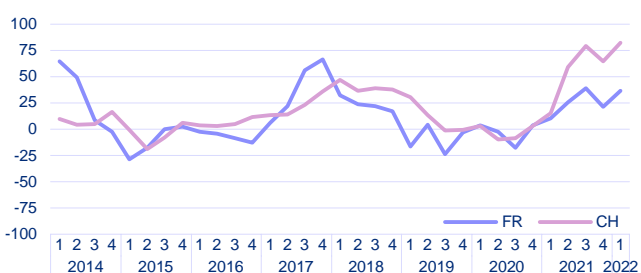
Position concurrentielle - hors de l'UE - Evolution
Wettbewerbsposition - ausserhalb der EU - Entwicklung



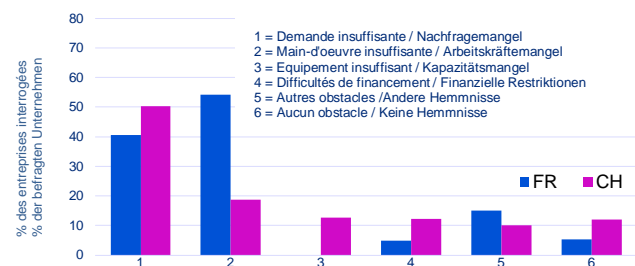
Exportations - Perspectives à 3 mois
Exporte - Aussichten auf 3 Monate



Prix d'achat - Perspectives à 3 mois
Einkaufspreise - Aussichten auf 3 Monate



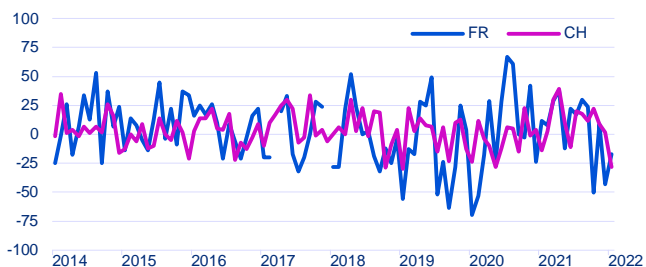
Obstacles à la production au 1^{er} trimestre 2022
Produktionshemmnisse im 1. Quartal 2022



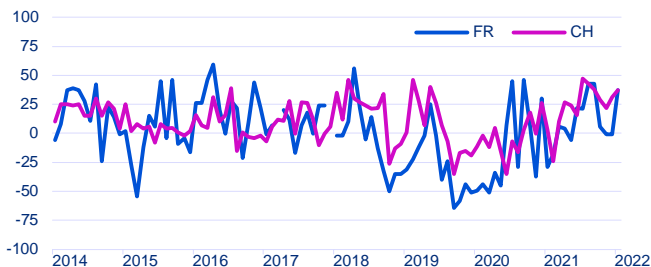
Industrie chimique, pharmaceutique, plastique

Herstellung von chemischen und pharmazeutischen Erzeugnissen; Kunststoffwaren

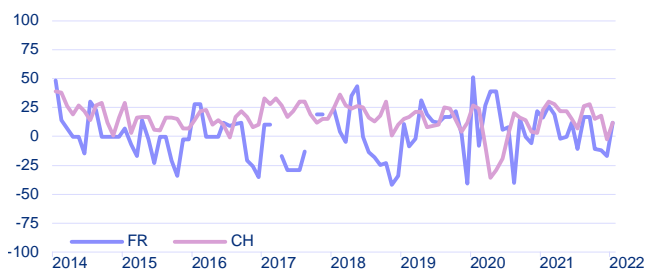
Entrées de commandes - Variation MP
Bestellungseingang - Veränderung VM



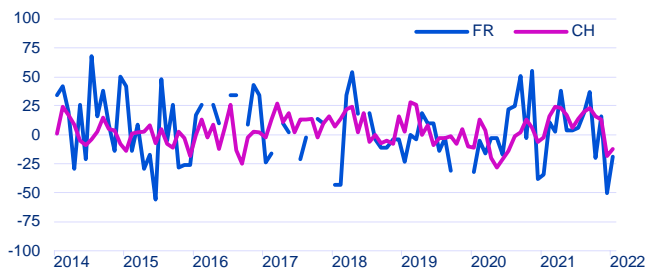
Entrées de commandes - Variation MAP
Bestellungseingang - Veränderung VJM



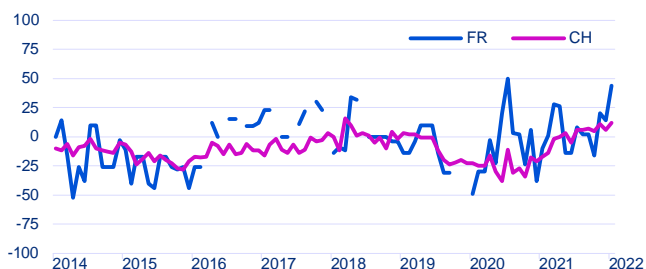
Entrées de commandes - Perspectives à 3 mois
Bestellungseingang - Aussichten auf 3 Monate



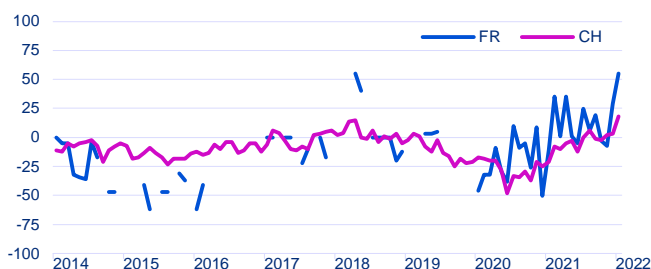
Carnet de commandes - Variation MP
Auftragsbestand - Veränderung VM



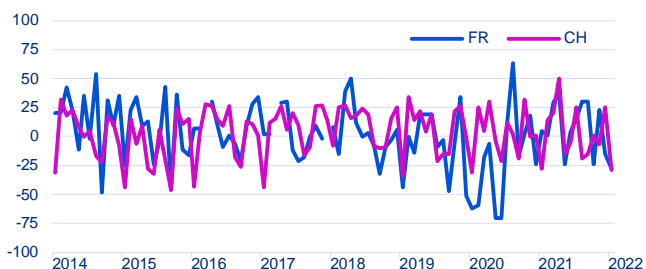
Carnet de commandes - Appréciation
Auftragsbestand - Beurteilung



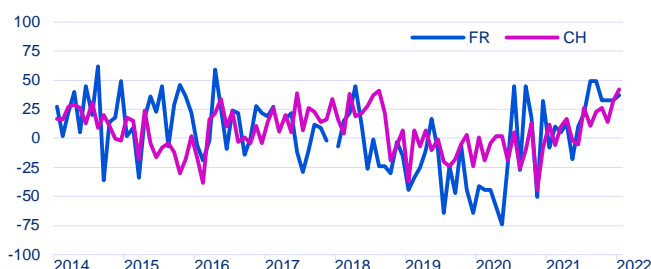
Carnet de commandes étrangers - Appréciation
Auftragsbestand aus dem Ausland - Beurteilung



Production - Variation MP
Produktion - Veränderung VM



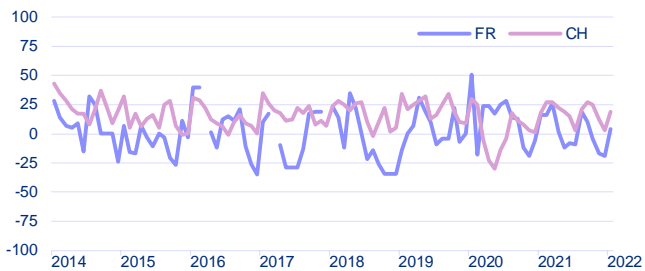
Production - Variation MAP
Produktion - Veränderung VJM



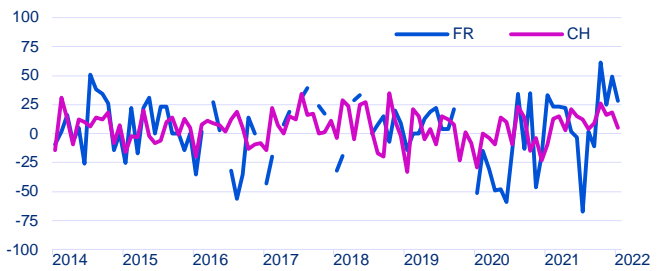
Industrie chimique, pharmaceutique, plastique

Herstellung von chemischen und pharmazeutischen Erzeugnissen; Kunststoffwaren

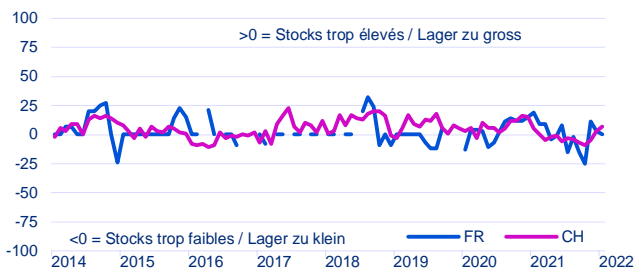
Production - Perspectives à 3 mois
Produktion - Aussichten auf 3 Monate



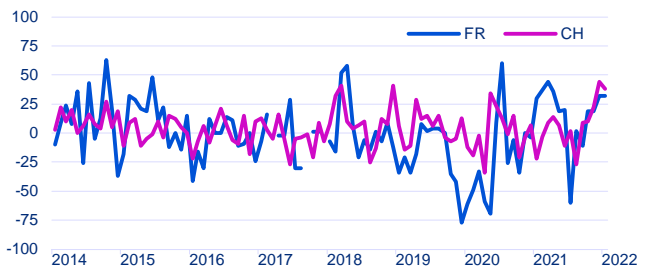
Stocks de produits intermédiaires - Variation MP
Lager an Vorprodukten - Veränderung VM



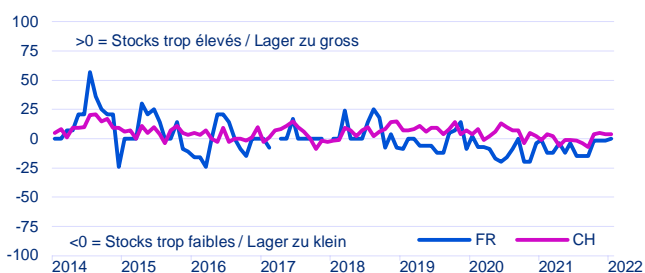
Stocks de produits intermédiaires - Appréciation
Lager an Vorprodukten - Beurteilung



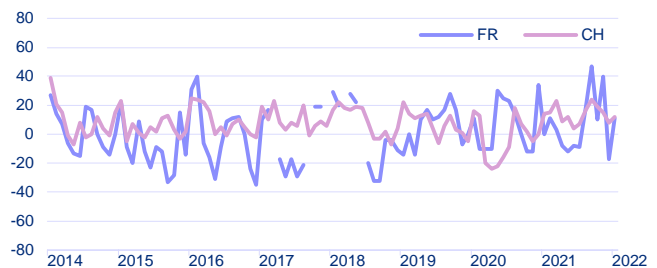
Stocks de produits finis - Variation MP
Lager an Fertigprodukten - Veränderung VM



Stocks de produits finis - Appréciation
Lager an Fertigprodukten - Beurteilung



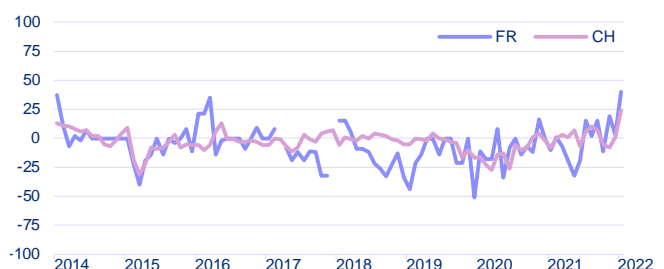
Achats de produits intermédiaires - Perspectives à 3 mois
Vorprodukteeinkauf - Aussichten auf 3 Monate



Emploi - Appréciation du nombre de personnes occupées
Beschäftigung - Beurteilung der Zahl der Beschäftigten



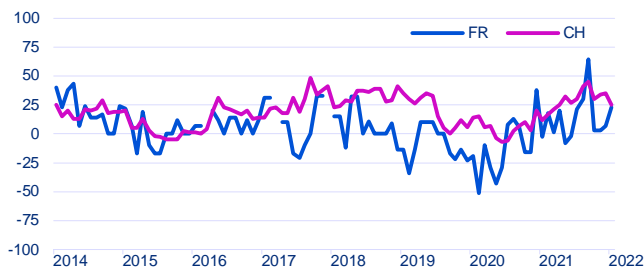
Effectif de personnel - Perspectives à 3 mois
Zahl der Beschäftigten - Aussichten auf 3 Monate



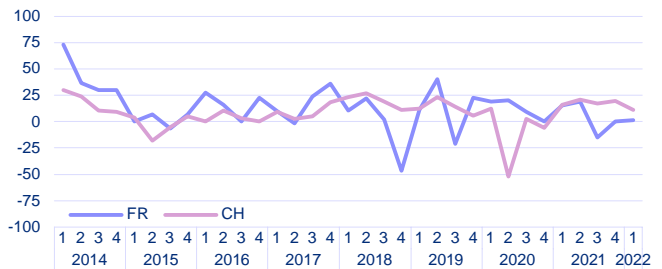
Industrie chimique, pharmaceutique, plastique

Herstellung von chemischen und pharmazeutischen Erzeugnissen; Kunststoffwaren

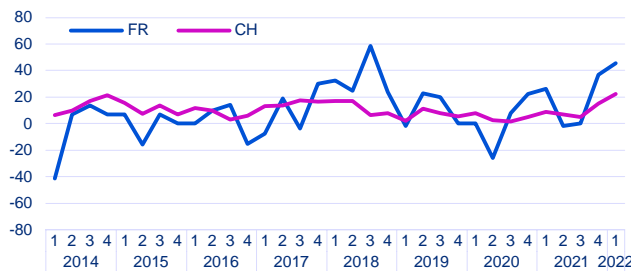
Situation des affaires - Appréciation
Geschäftsgang - Beurteilung



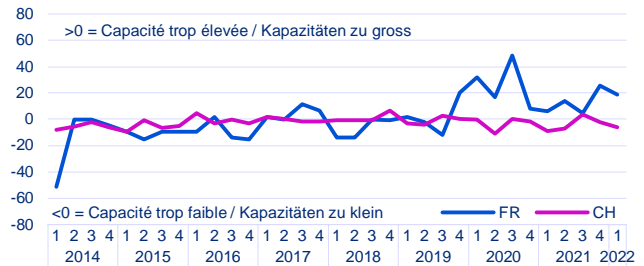
Affaires - Perspectives à 6 mois
Geschäftslage - Aussichten auf 6 Monate



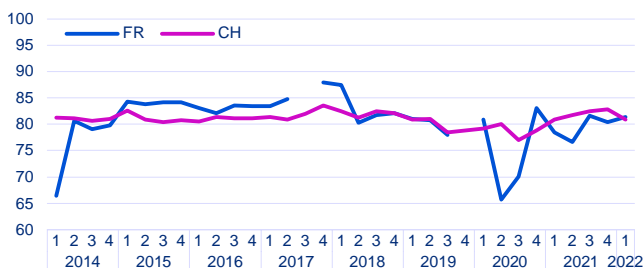
Capacité technique - Evolution des 3 derniers mois
Technische Kapazitäten - Entwicklung in den letzten 3 Monaten



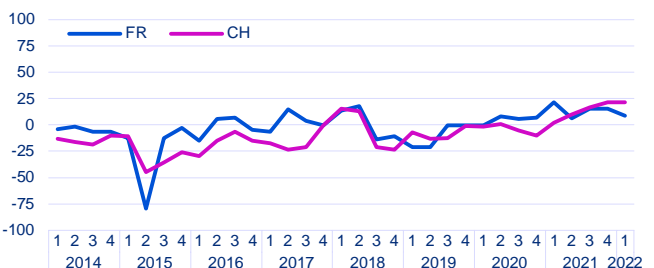
Capacité technique - Appréciation
Technische Kapazitäten - Beurteilung



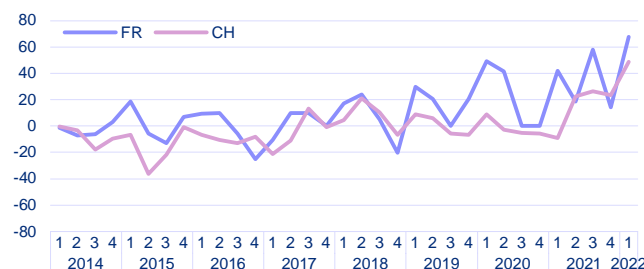
Capacité technique - Taux d'utilisation, en %
Technische Kapazitäten - Auslastungsgrad in %



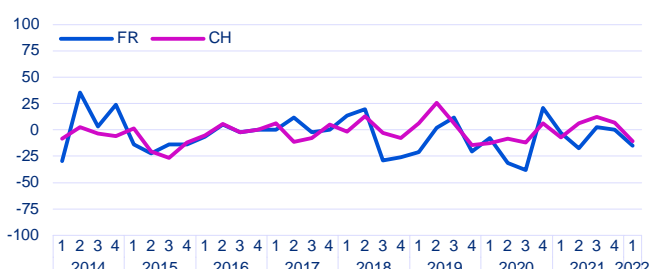
Prix de vente - Evolution des 3 derniers mois
Verkaufspreise - Entwicklung in den letzten 3 Monaten



Prix de vente - Perspectives à 3 mois
Verkaufspreise - Aussichten auf 3 Monate



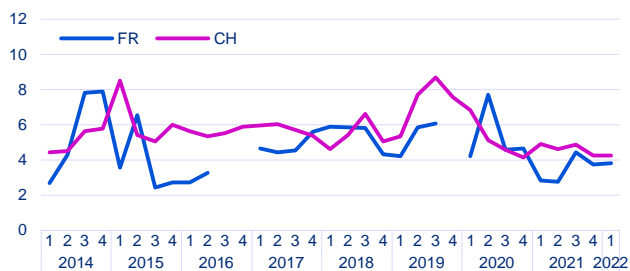
Situation bénéficiaire - Evolution des 3 derniers mois
Ertragslage - Entwicklung in den letzten 3 Monaten



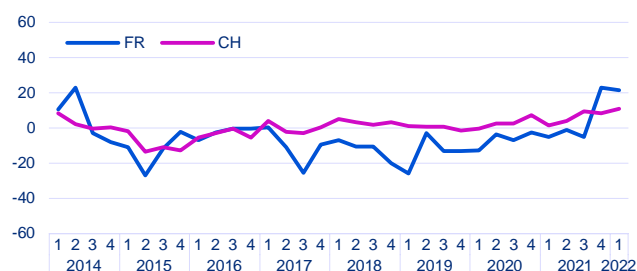
Industrie chimique, pharmaceutique, plastique

Herstellung von chemischen und pharmazeutischen Erzeugnissen; Kunststoffwaren

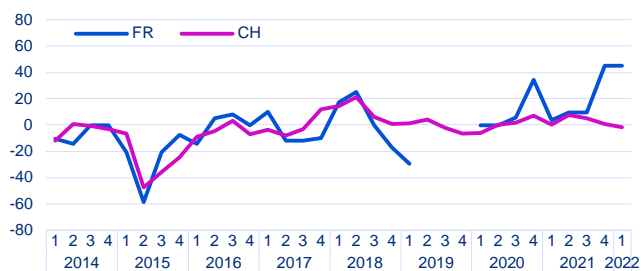
Durée de production assurée - En mois
Reichweite Produktion - In Monaten



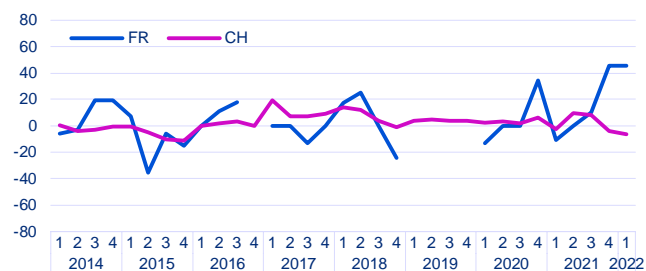
Position concurrentielle - marché intérieur - Evolution
Wettbewerbsposition - Inland - Entwicklung



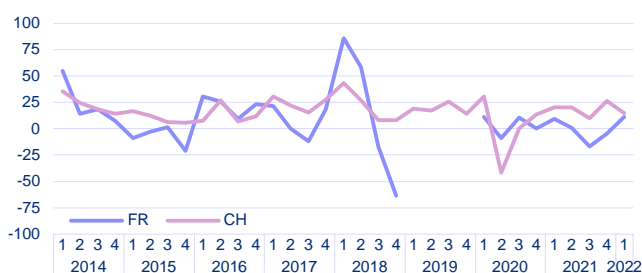
Position concurrentielle - dans l'UE - Evolution
Wettbewerbsposition - in der EU - Entwicklung



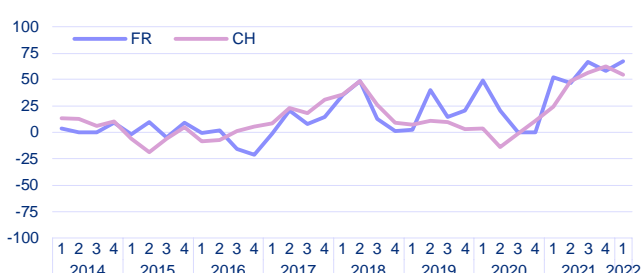
Position concurrentielle - hors de l'UE - Evolution
Wettbewerbsposition - ausserhalb der EU - Entwicklung



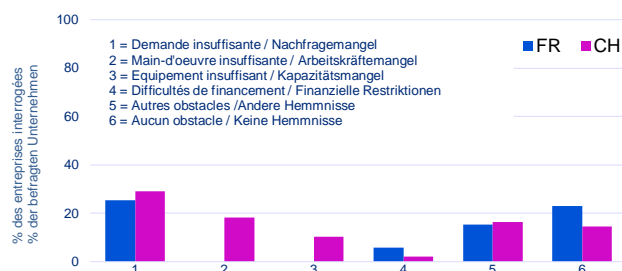
Exportations - Perspectives à 3 mois
Exporte - Aussichten auf 3 Monate



Prix d'achat - Perspectives à 3 mois
Einkaufspreise - Aussichten auf 3 Monate

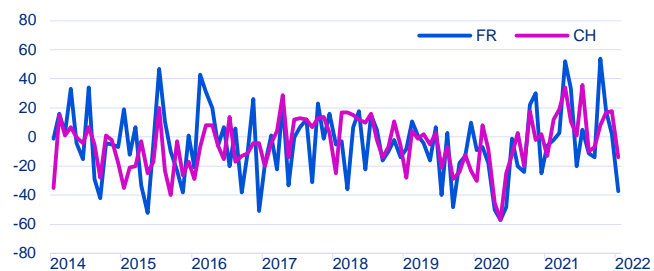


Obstacles à la production au 1^{er} trimestre 2022
Produktionshemmnisse im 1. Quartal 2022

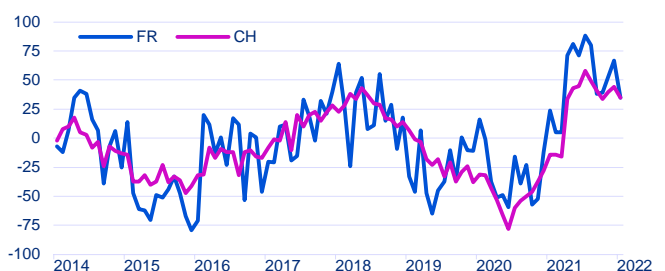


Fabrication de produits métalliques Herstellung von Metallerzeugnissen

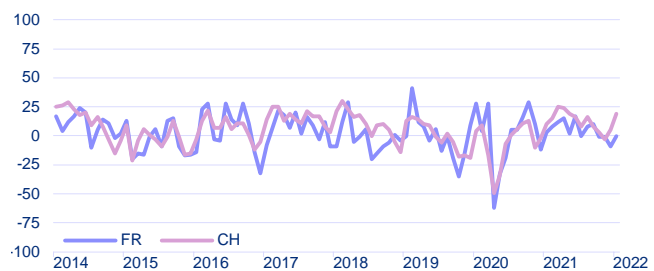
Entrées de commandes - Variation MP
Bestellungseingang - Veränderung VM



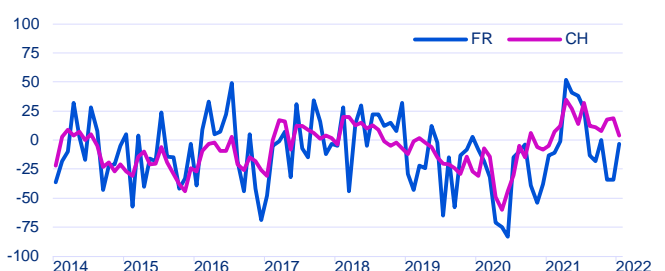
Entrées de commandes - Variation MAP
Bestellungseingang - Veränderung VJM



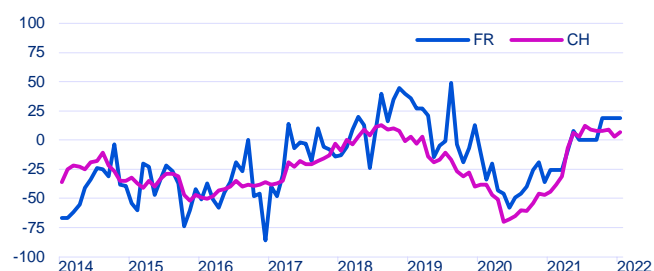
Entrées de commandes - Perspectives à 3 mois
Bestellungseingang - Aussichten auf 3 Monate



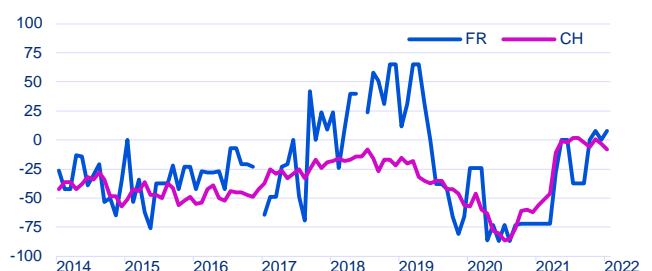
Carnet de commandes - Variation MP
Auftragsbestand - Veränderung VM



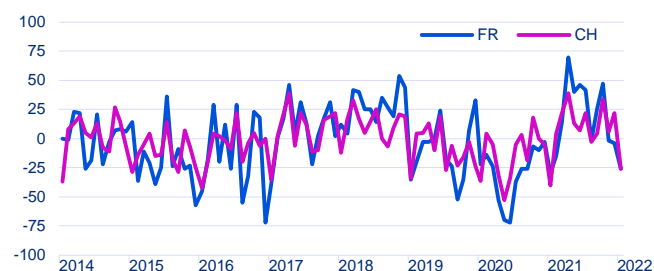
Carnet de commandes - Appréciation
Auftragsbestand - Beurteilung



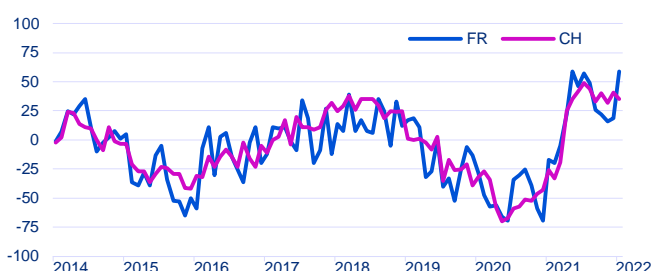
Carnet de commandes étrangères - Appréciation
Auftragsbestand aus dem Ausland - Beurteilung



Production - Variation MP
Produktion - Veränderung VM

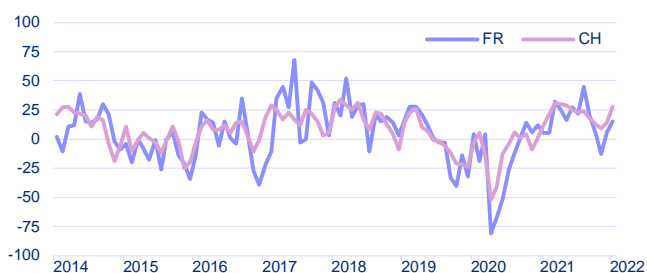


Production - Variation MAP
Produktion - Veränderung VJM

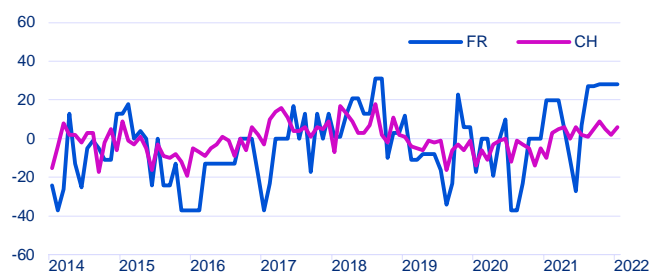


Fabrication de produits métalliques Herstellung von Metallerzeugnissen

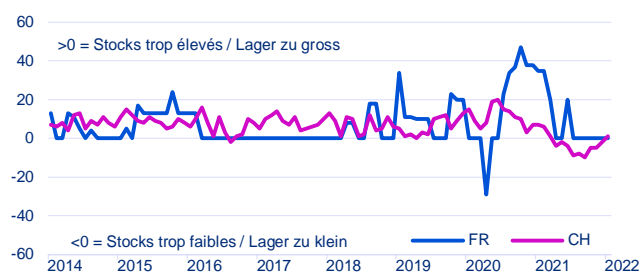
Production - Perspectives à 3 mois
Produktion - Aussichten auf 3 Monate



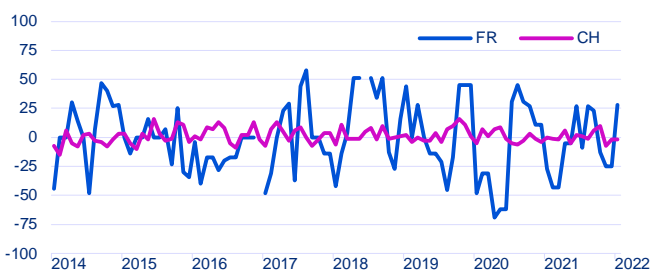
Stocks de produits intermédiaires - Variation MP
Lager an Vorprodukten - Veränderung VM



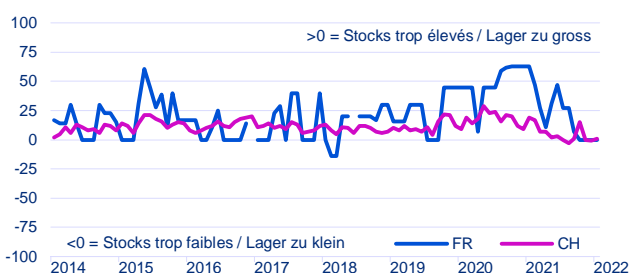
Stocks de produits intermédiaires - Appréciation
Lager an Vorprodukten - Beurteilung



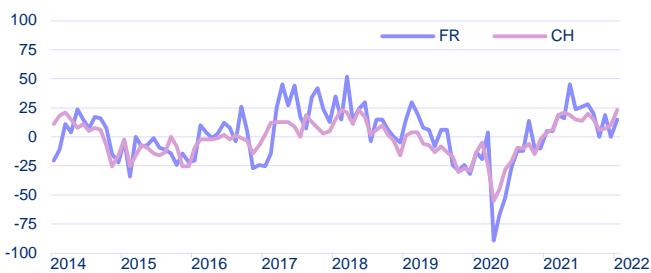
Stocks de produits finis - Variation MP
Lager an Fertigprodukten - Veränderung VM



Stocks de produits finis - Appréciation
Lager an Fertigprodukten - Beurteilung



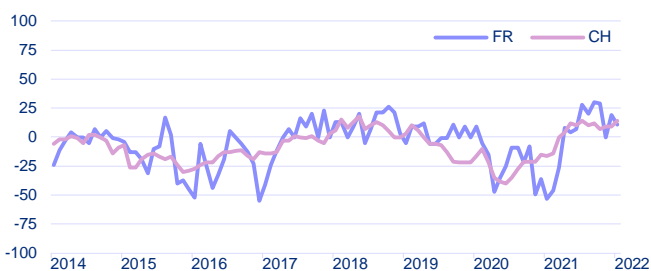
Achats de produits intermédiaires - Perspectives à 3 mois
Vorprodukteinkauf - Aussichten auf 3 Monate



Emploi - Appréciation du nombre de personnes occupées
Beschäftigung - Beurteilung der Zahl der Beschäftigten

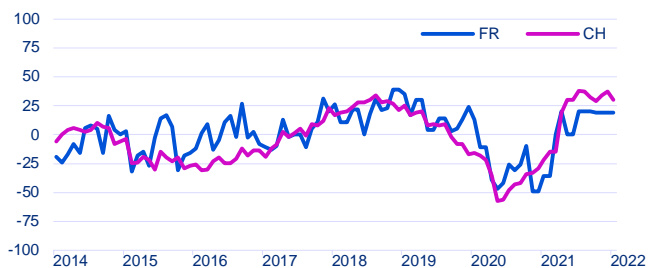


Effectif de personnel - Perspectives à 3 mois
Zahl der Beschäftigten - Aussichten auf 3 Monate

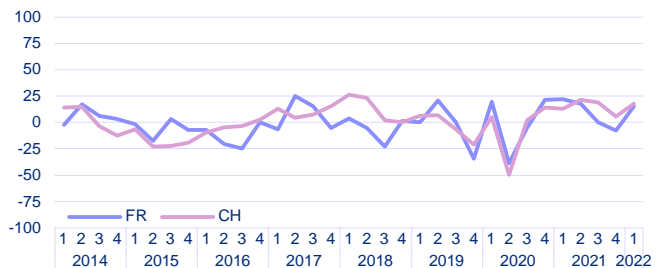


Fabrication de produits métalliques Herstellung von Metallerzeugnissen

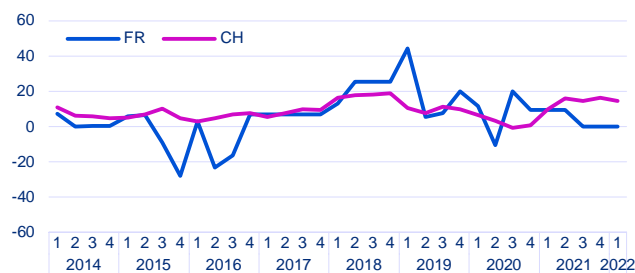
Situation des affaires - Appréciation
Geschäftsgang - Beurteilung



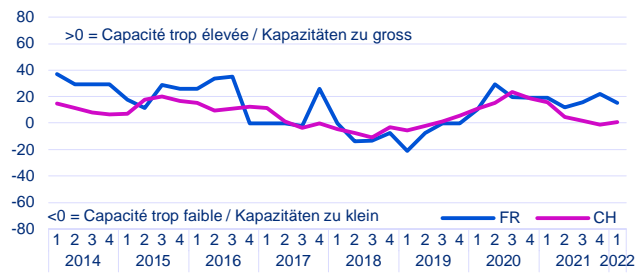
Affaires - Perspectives à 6 mois
Geschäftslage - Aussichten auf 6 Monate



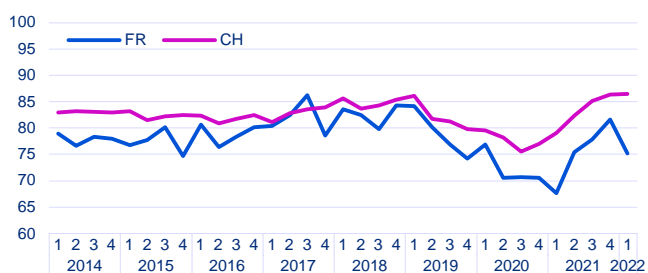
Capacité technique - Evolution des 3 derniers mois
Technische Kapazitäten - Entwicklung in den letzten 3 Monaten



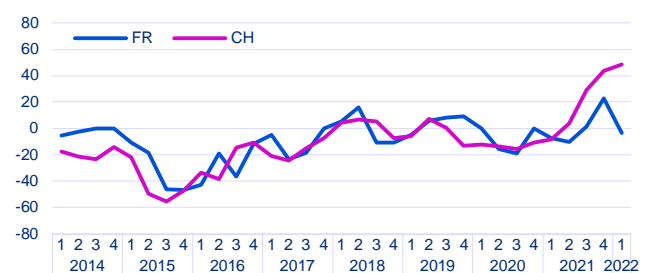
Capacité technique - Appréciation
Technische Kapazitäten - Beurteilung



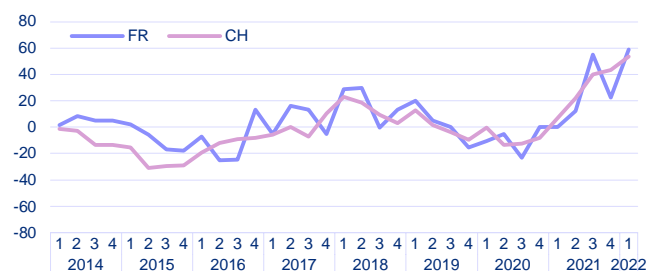
Capacité technique - Taux d'utilisation, en %
Technische Kapazitäten - Auslastungsgrad in %



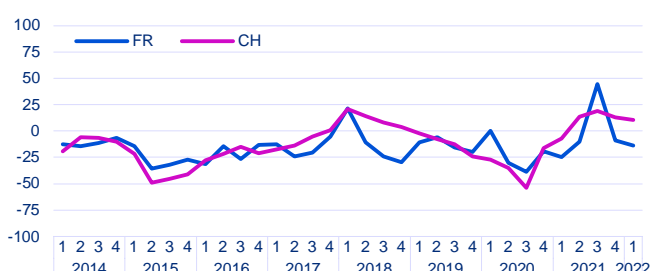
Prix de vente - Evolution des 3 derniers mois
Verkaufspreise - Entwicklung in den letzten 3 Monaten



Prix de vente - Perspectives à 3 mois
Verkaufspreise - Aussichten auf 3 Monate

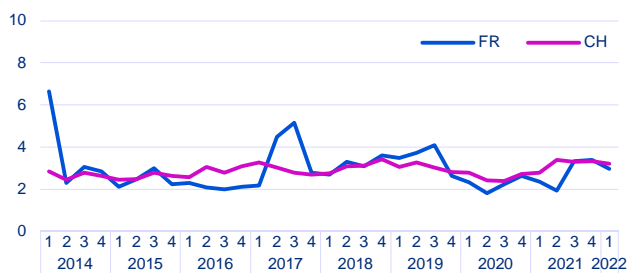


Situation bénéficiaire - Evolution des 3 derniers mois
Ertragslage - Entwicklung in den letzten 3 Monaten

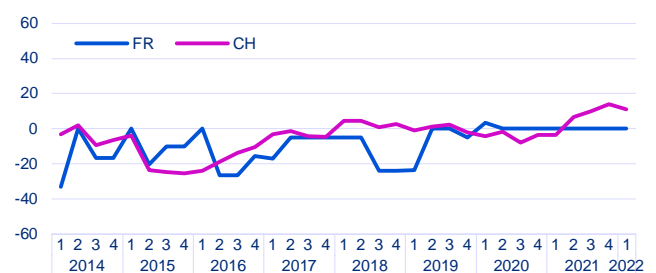


Fabrication de produits métalliques Herstellung von Metallerzeugnissen

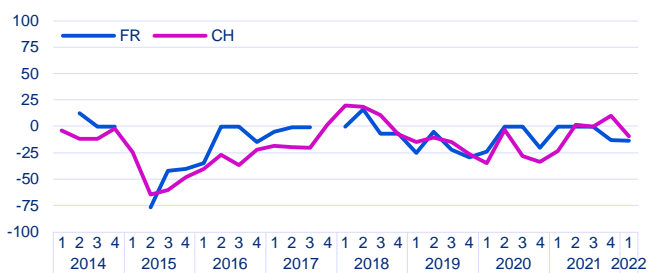
Durée de production assurée - En mois
Reichweite Produktion - In Monaten



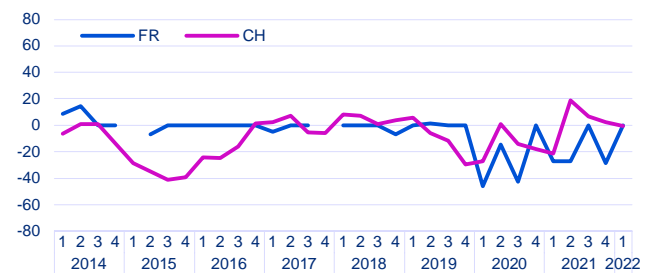
Position concurrentielle - marché intérieur - Evolution
Wettbewerbsposition - Inland - Entwicklung



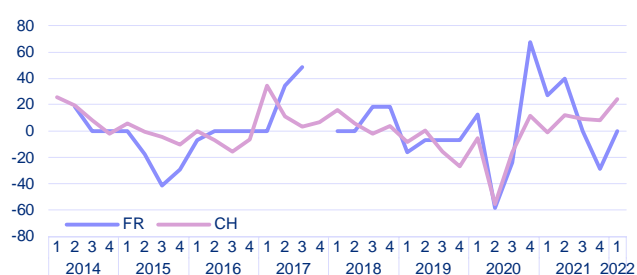
Position concurrentielle - dans l'UE - Evolution
Wettbewerbsposition - in der EU - Entwicklung



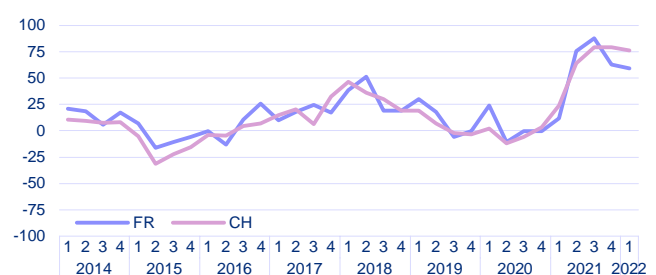
Position concurrentielle - hors de l'UE - Evolution
Wettbewerbsposition - ausserhalb der EU - Entwicklung



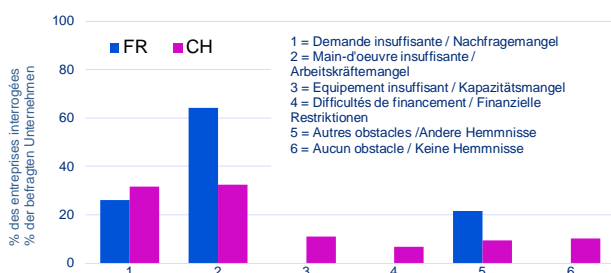
Exportations - Perspectives à 3 mois
Exporte - Aussichten auf 3 Monate



Prix d'achat - Perspectives à 3 mois
Einkaufspreise - Aussichten auf 3 Monate

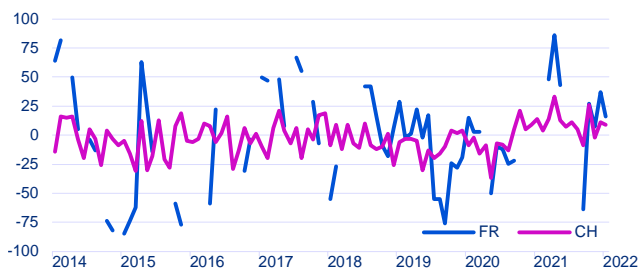


Obstacles à la production au 1er trimestre 2022
Produktionshemmnisse im 1. Quartal 2022

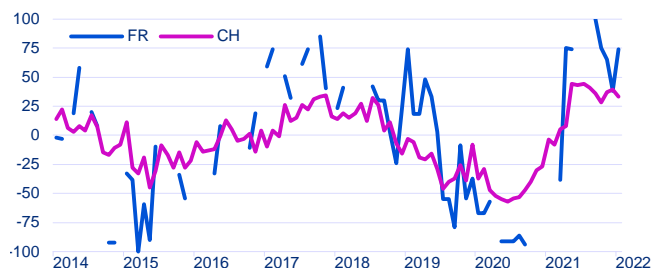


Fabrication de machines, matériels de transport Maschinen- und Fahrzeugbau

Entrées de commandes - Variation MP
Bestellungseingang - Veränderung VM



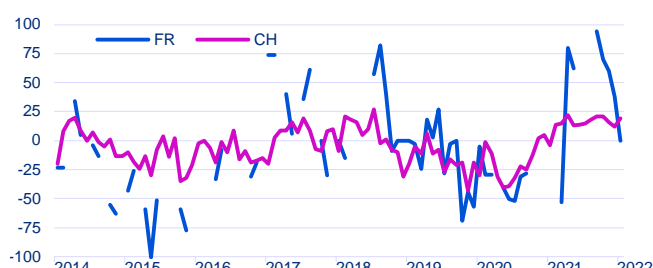
Entrées de commandes - Variation MAP
Bestellungseingang - Veränderung VJM



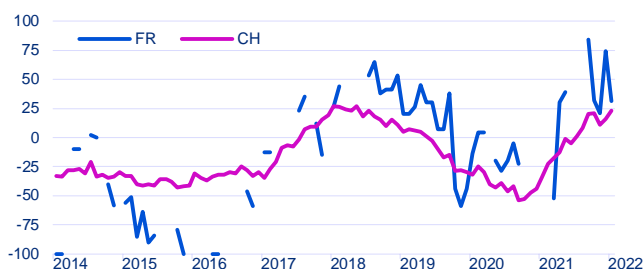
Entrées de commandes - Perspectives à 3 mois
Bestellungseingang - Aussichten auf 3 Monate



Carnet de commandes - Variation MP
Auftragsbestand - Veränderung VM



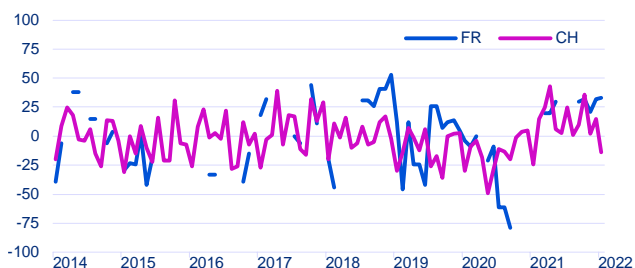
Carnet de commandes - Appréciation
Auftragsbestand - Beurteilung



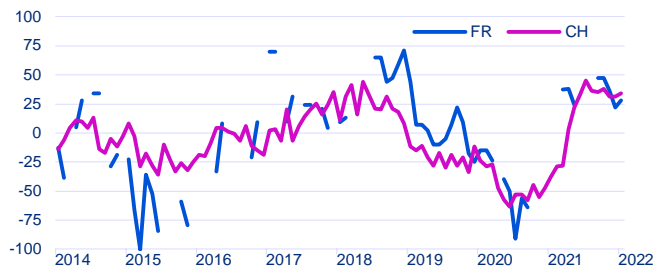
Carnet de commandes étrangères - Appréciation
Auftragsbestand aus dem Ausland - Beurteilung



Production - Variation MP
Produktion - Veränderung VM

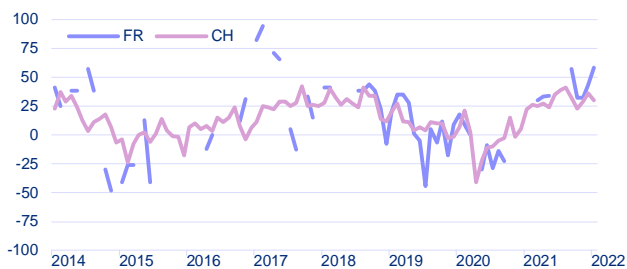


Production - Variation MAP
Produktion - Veränderung VJM

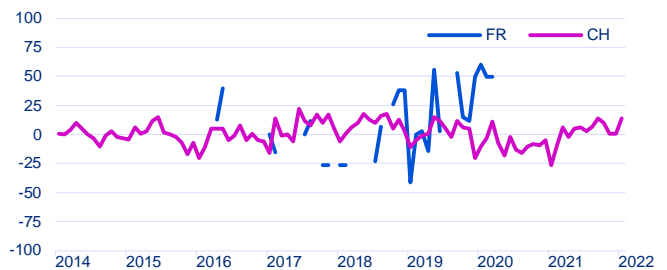


Fabrication de machines, matériels de transport Maschinen- und Fahrzeugbau

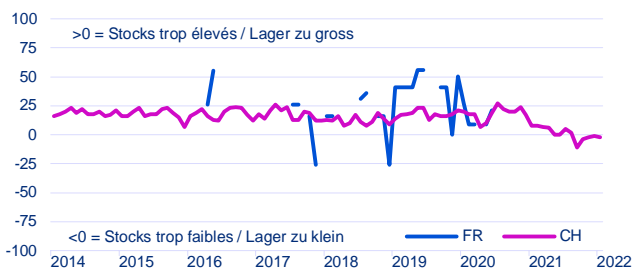
Production - Perspectives à 3 mois
Produktion - Aussichten auf 3 Monate



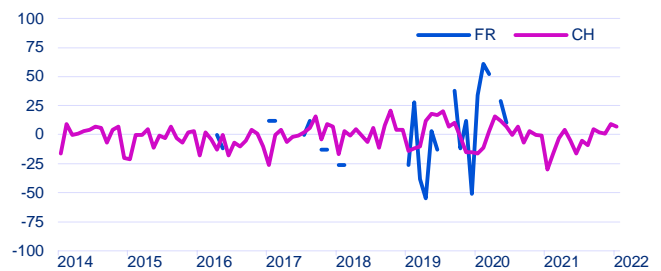
Stocks de produits intermédiaires - Variation MP
Lager an Vorprodukten - Veränderung VM



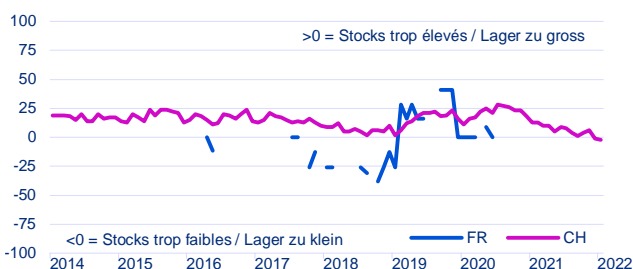
Stocks de produits intermédiaires - Appréciation
Lager an Vorprodukten - Beurteilung



Stocks de produits finis - Variation MP
Lager an Fertigprodukten - Veränderung VM



Stocks de produits finis - Appréciation
Lager an Fertigprodukten - Beurteilung



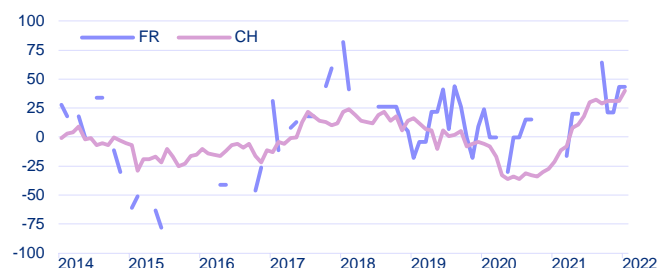
Achats de produits intermédiaires - Perspectives à 3 mois
Vorprodukteeinkauf - Aussichten auf 3 Monate



Emploi - Appréciation du nombre de personnes occupées
Beschäftigung - Beurteilung der Zahl der Beschäftigten

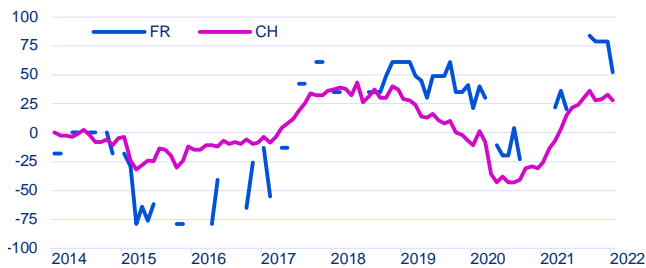


Effectif de personnel - Perspectives à 3 mois
Zahl der Beschäftigten - Aussichten auf 3 Monate

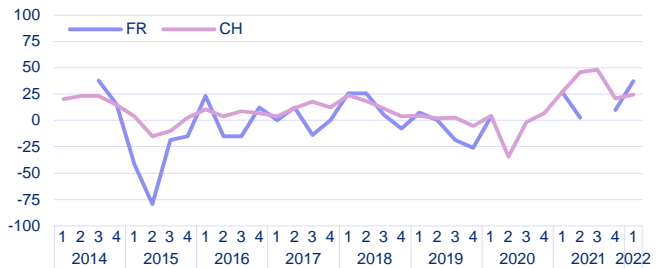


Fabrication de machines, matériels de transport Maschinen- und Fahrzeugbau

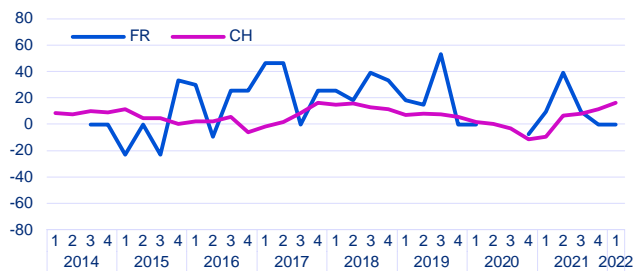
Situation des affaires - Appréciation
Geschäftsgang - Beurteilung



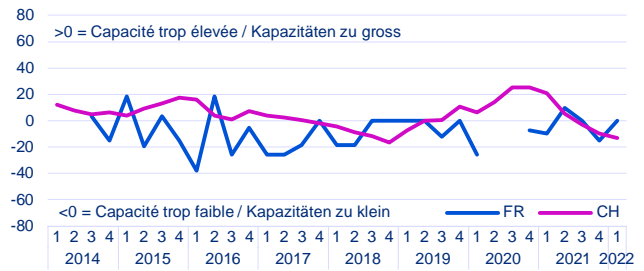
Affaires - Perspectives à 6 mois
Geschäftslage - Aussichten auf 6 Monate



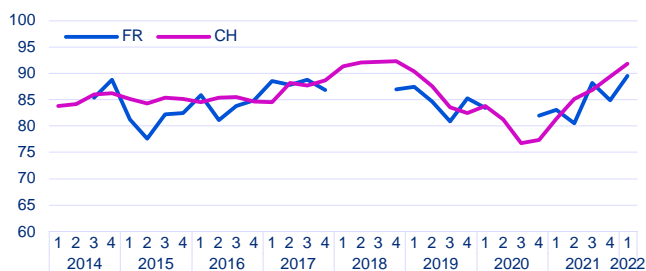
Capacité technique - Evolution des 3 derniers mois
Technische Kapazitäten - Entwicklung in den letzten 3 Monaten



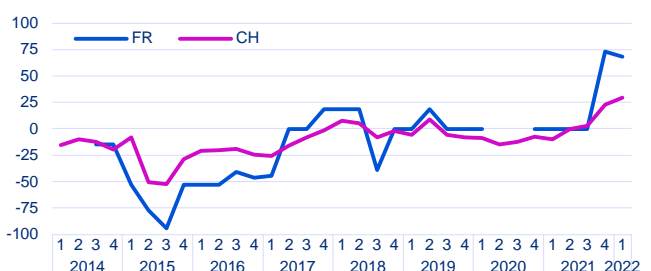
Capacité technique - Appréciation
Technische Kapazitäten - Beurteilung



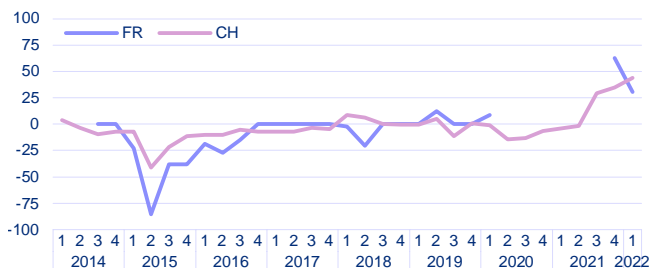
Capacité technique - Taux d'utilisation, en %
Technische Kapazitäten - Auslastungsgrad in %



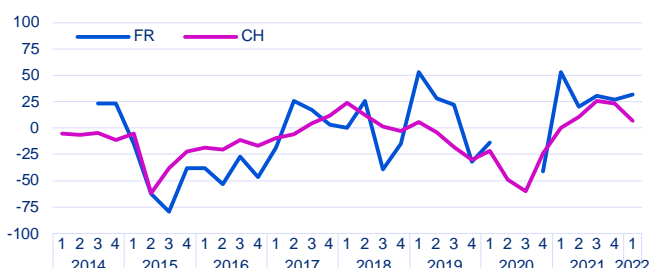
Prix de vente - Evolution des 3 derniers mois
Verkaufspreise - Entwicklung in den letzten 3 Monaten



Prix de vente - Perspectives à 3 mois
Verkaufspreise - Aussichten auf 3 Monate

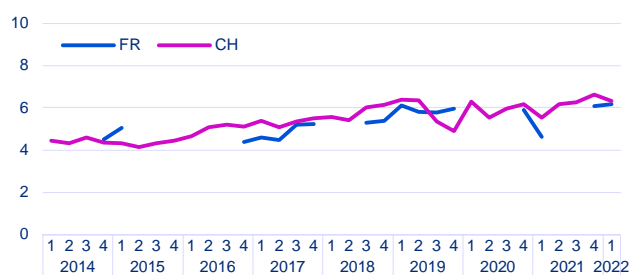


Situation bénéficiaire - Evolution des 3 derniers mois
Ertragslage - Entwicklung in den letzten 3 Monaten

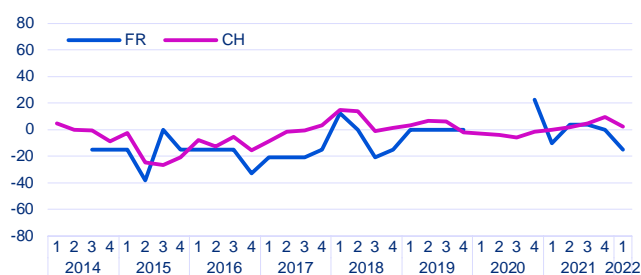


Fabrication de machines, matériels de transport Maschinen- und Fahrzeugbau

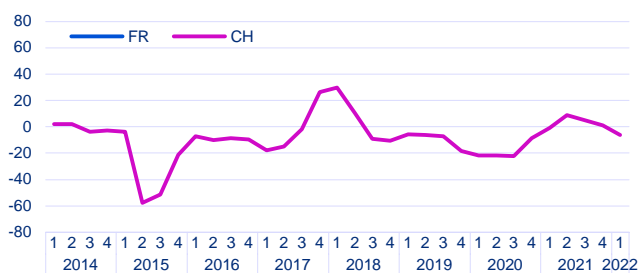
Durée de production assurée - En mois
Reichweite Produktion - In Monaten



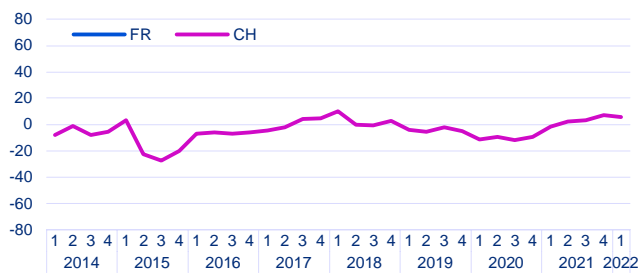
Position concurrentielle - marché intérieur - Evolution
Wettbewerbsposition - Inland - Entwicklung



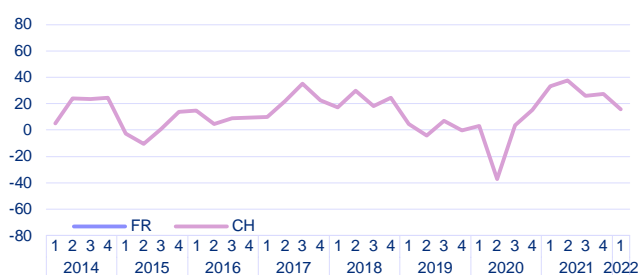
Position concurrentielle - dans l'UE - Evolution
Wettbewerbsposition - in der EU - Entwicklung



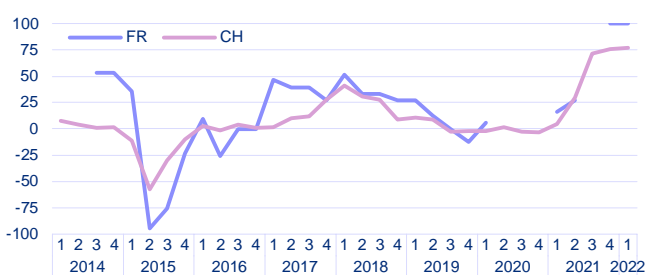
Position concurrentielle - hors de l'UE - Evolution
Wettbewerbsposition - ausserhalb der EU - Entwicklung



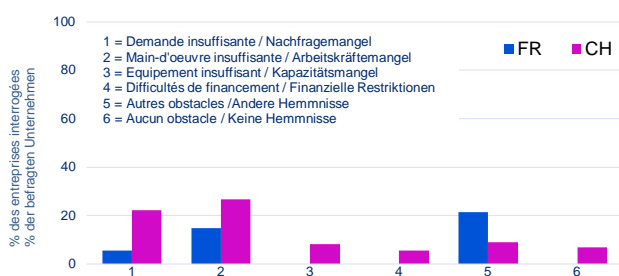
Exportations - Perspectives à 3 mois
Exporte - Aussichten auf 3 Monate



Prix d'achat - Perspectives à 3 mois
Einkaufspreise - Aussichten auf 3 Monate



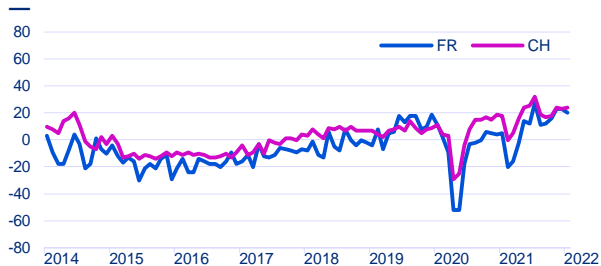
Obstacles à la production au 1^{er} trimestre 2022
Produktionshemmnisse im 1. Quartal 2022



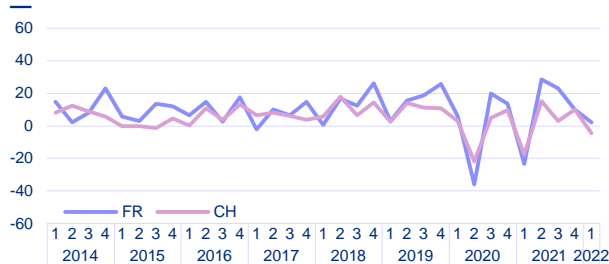
Commerce de détail

Detailhandel

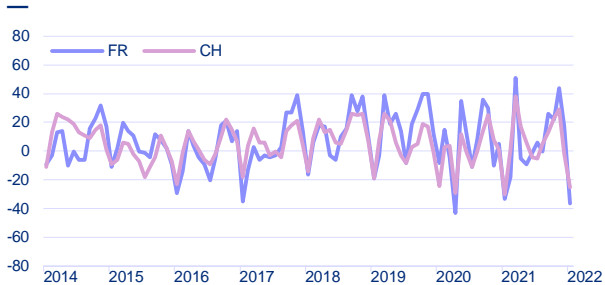
Situation des affaires - Appréciation
Geschäftsgang - Beurteilung



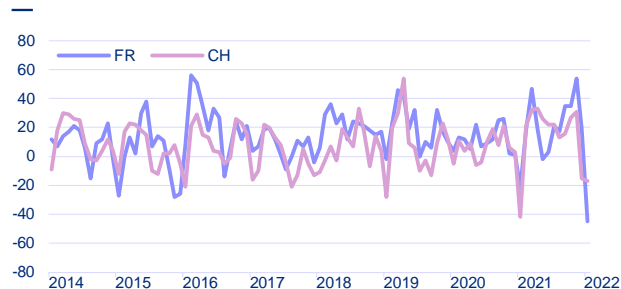
Affaires - Perspectives à 6 mois
Geschäftslage - Aussichten auf 6 Monate



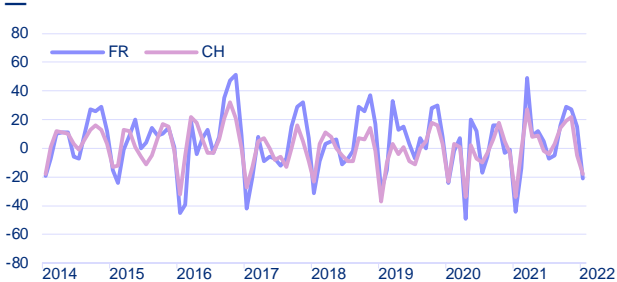
Chiffre d'affaires - Perspectives à 3 mois
Umsatzentwicklung - Aussichten auf 3 Monate



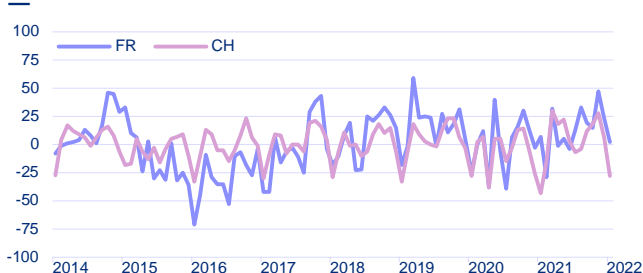
Chiffre d'affaires - food - Perspectives à 3 mois
Umsatzentwicklung - Food - Aussichten auf 3 Monate



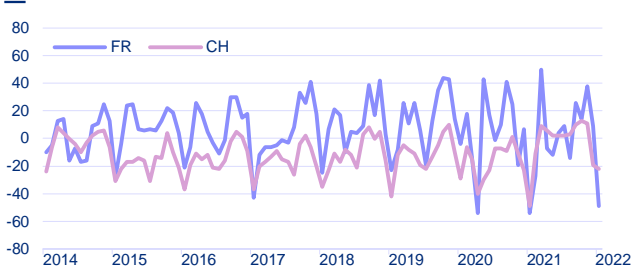
Chiffre d'affaires - non-food - Perspectives à 3 mois
Umsatzentwicklung - Non-food - Aussichten auf 3 Monate



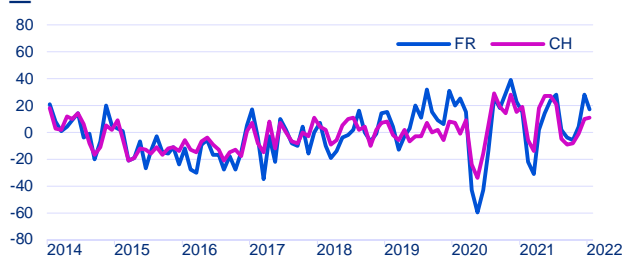
Chiffre d'affaires - entreprises 15-49 EPT - Perspectives à 3 mois
Umsatzentwicklung - Firmen 15-49 VZÄ - Aussichten auf 3 Monate



Chiffre d'affaires - entreprises <15 EPT - Perspectives à 3 mois
Umsatzentwicklung - Firmen <15 VZÄ - Aussichten auf 3 Monate



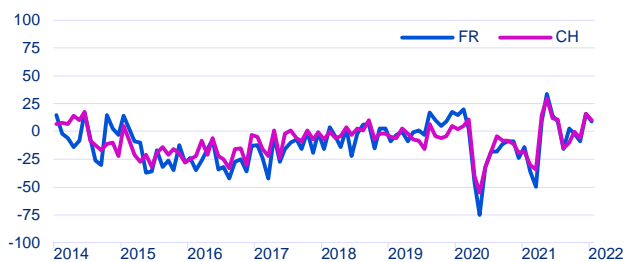
Volume des ventes - Evolution des 3 derniers mois
Mengenmässiger Absatz - Entwicklung in den letzten 3 Monaten



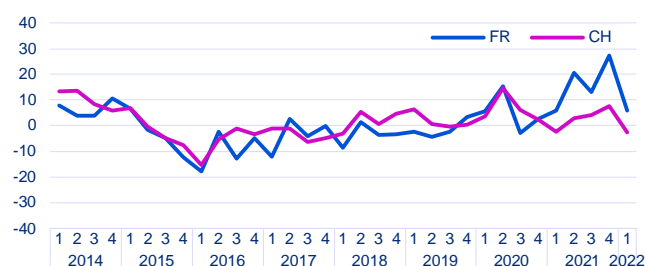
Commerce de détail

Detailhandel

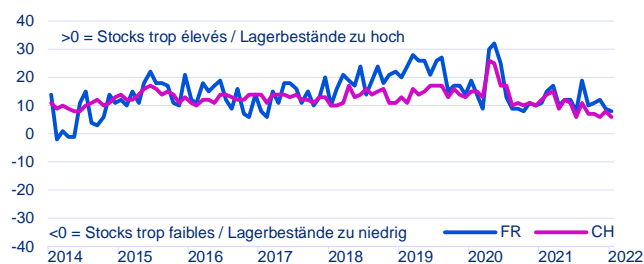
Fréquentation de la clientèle - Evolution MAP
Kundenfrequenz - Entwicklung VJM



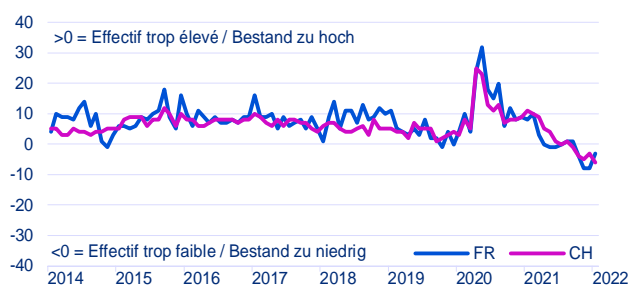
Stocks - Evolution TAP
Lagerbestände - Entwicklung VJQ



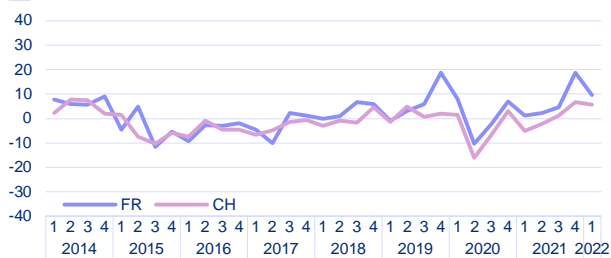
Stocks - Appréciation
Lagerbestände - Beurteilung



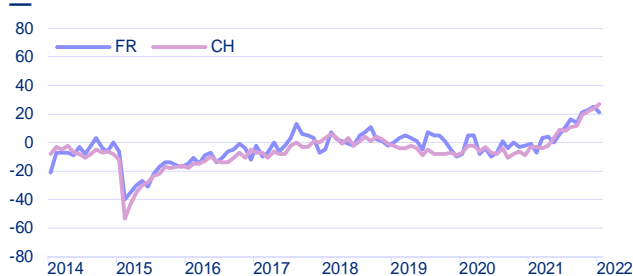
Personnes occupées - Appréciation
Beschäftigte - Beurteilung



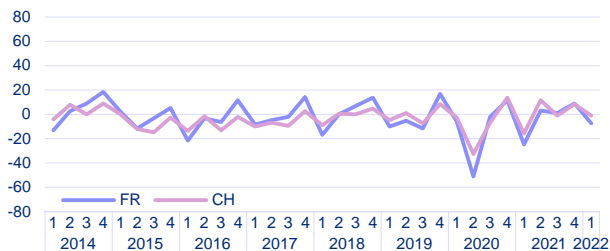
Equivalents plein temps - Perspectives à 3 mois
Vollzeitäquivalente - Aussichten auf 3 Monate



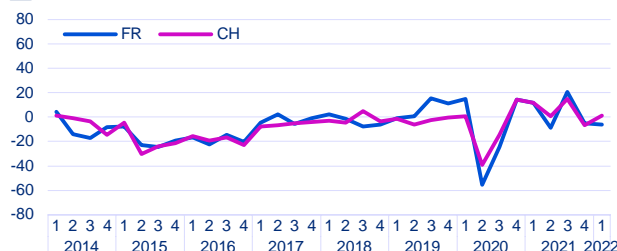
Prix de vente - Perspectives à 3 mois
Verkaufspreisentwicklung - Aussichten auf 3 Monate



Commandes aux fournisseurs - Perspectives à 3 mois
Bestellungsausgang an Lieferanten - Aussichten auf 3 Monate

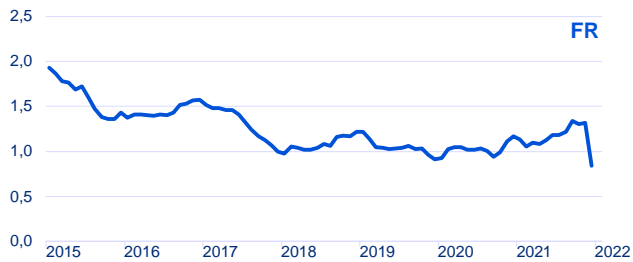


Bénéfice brut - Evolution des 3 derniers mois
Ertragslage - Entwicklung in den letzten 3 Monaten

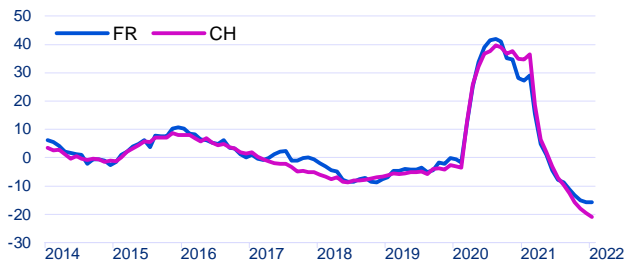


Indicateurs généraux Allgemeine Indikatoren

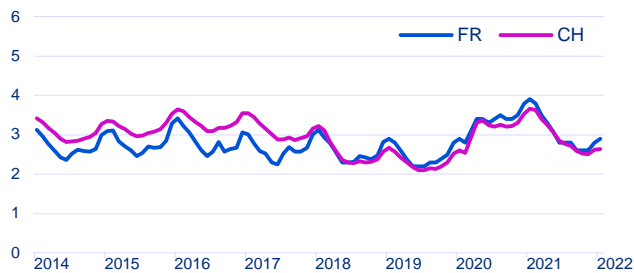
Population résidante permanente, en tout - Variation MAP, en %
Ständige Wohnbevölkerung insgesamt - Veränderung VJM in %



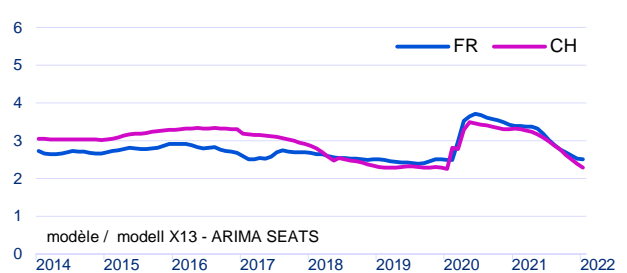
Demandeurs d'emploi inscrits - Variation MAP, en %
Eingeschriebene Stellensuchende - Veränderung VJM in %



Taux de chômage - En % des personnes actives
Arbeitslosenquote - In % der Erwerbspersonen



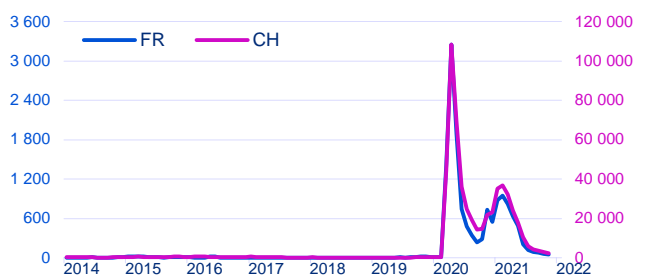
Taux de chômage - séries désaisonnalisées, en %
Arbeitslosenquote - saisonbereinigte Serien in %



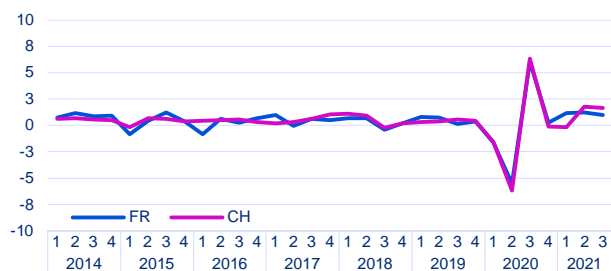
Demandes de RHT en cours - préavis
Kurzarbeit : Laufende Anträge - Voranmeldungen



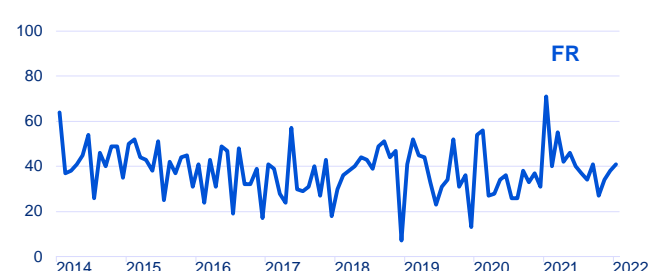
RHT décomptées - Milliers d'heures de travail perdues
Abgerechnete Kurzarbeit - Ausgefallene Arbeitsstunden (1000)



PIB réel - valeurs désaisonnalisées, taux de croissance en %
BIP real - Saisonbereinigte Werte, Wachstumsrate in %

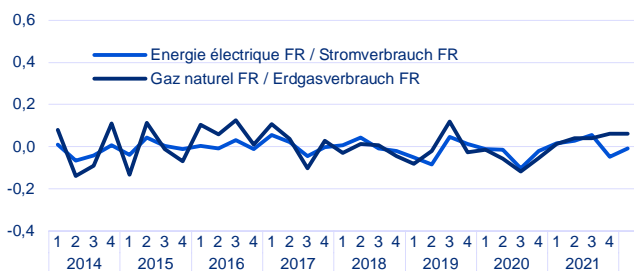


Ouvertures de faillites
Konkurseröffnungen

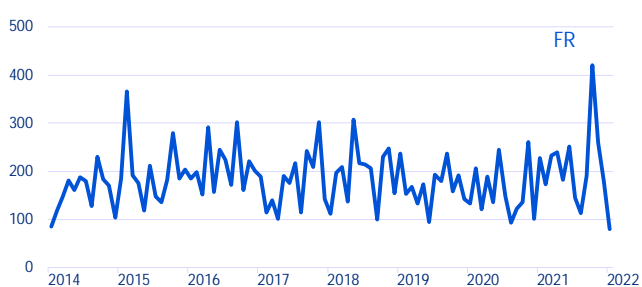


Indicateurs généraux Allgemeine Indikatoren

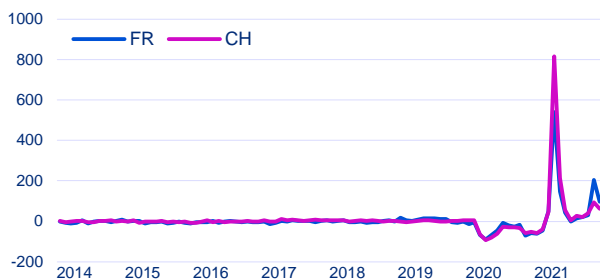
Consommation d'énergie - Variation MAP, en %
Energieverbrauch - Veränderung VJM in %



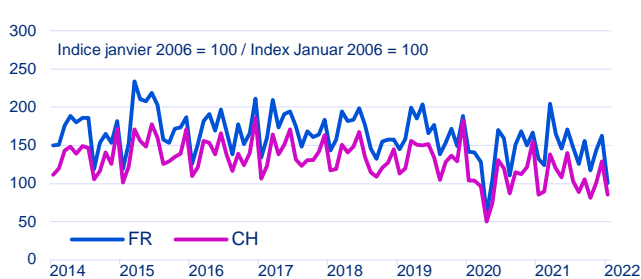
Constructions autorisées - Valeur en millions de fr.
Bewilligte Bauten - Wert in Millionen Franken



Nuitées dans l'hôtellerie - Variation MAP, en %
Logiernächte in Hotelbetrieben - Veränderung VJM in %



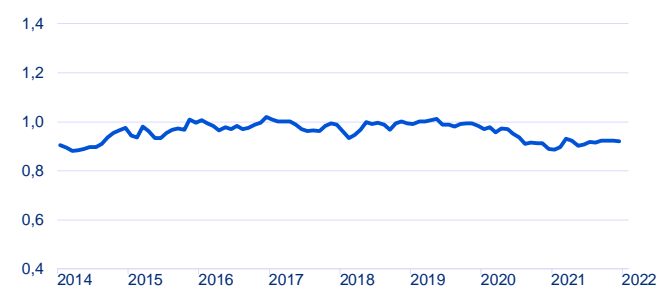
Voitures de tourisme neuves mises en circulation
Inverkehrsetzungen neuer Personenwagen



Cours de change : 1 Euro en CHF - Moyennes mensuelles
Wechselkurs: 1 Euro in CHF - Monatsdurchschnitte



Cours de change : 1 USD en CHF - Moyennes mensuelles
Wechselkurs: 1 USD in CHF - Monatsdurchschnitte



Swiss Market Index (SMI) - 30 juin 1988 = 1500
Swiss Market Index (SMI) - 30 Juni 1988 = 1500



Obligations de la Confédération à 10 ans - Taux d'intérêt, en %
Bundesobligationen, 10-jährige - Zinssatz in %



Explications

Clés de lecture

La publication comporte deux sortes de graphiques : **des indicateurs d'état** (situation correspondant au dernier mois/trimestre sous revue), de teinte plutôt foncée, et des **indicateurs prévisionnels** (à 3 ou 6 mois), appelés perspectives, de teinte pastel.

Les **enquêtes conjoncturelles du KOF** sont réalisées grâce à un échantillon d'entreprises qui répondent régulièrement et bénévolement à des questions - pour la plupart qualitatives - sur la marche de leurs affaires. A chaque question, correspondent généralement trois possibilités de réponse, du genre:

- (+) a augmenté, augmentera, s'améliorera, trop élevé
- (=) est resté identique, restera identique, se maintiendra, satisfaisant
- (-) a diminué, diminuera, se dégradera, trop faible.

Les réponses des entreprises sont pondérées par le nombre de personnes qu'elles occupent, puis totalisées par branche et traduites en %. Elles sont ensuite quantifiées par la **méthode du solde**. Celle-ci consiste à soustraire le % de réponses pondérées (-) du % de réponses pondérées (+). Exemple: l'entrée des commandes ...

| | |
|--------------------------|-------------------|
| (+) a augmenté | 20 % des réponses |
| (=) est restée identique | 79 % des réponses |
| (-) a diminué | 1 % des réponses |
| solde : 20 % - 1 %, soit | 19 %. |

Ceci signifie que l'entrée des commandes s'améliore et que les entreprises dont l'entrée des commandes a augmenté sont plus nombreuses que celles dont l'entrée des commandes a diminué. L'écart entre ces deux groupes représente 19 % des personnes occupées dans la branche.

Dans tous les graphiques, sauf mention particulière, l'unité représentée correspond à ce solde.

Les résultats actualisés de la présente édition se réfèrent à la situation de janvier 2022 (enquêtes mensuelles et trimestrielles complémentaires du KOF).

Nombre de réponses, par branche

| | FR | CH |
|---|------------|--------------|
| Industrie | 54 | 1 015 |
| - Industries alimentaires et du tabac | 8 | 85 |
| - Industries du bois et du papier ; imprimerie | 9 | 134 |
| - Industries chimique, pharmaceutiques, plastique | 8 | 107 |
| - Fabrication de produits métalliques | 8 | 226 |
| - Fabrication de machines, matériels de transport | 6 | 152 |
| Commerce de détail | 104 | 889 |

Erklärungen

Leseschlüssel

Diese Veröffentlichung enthält zwei Arten von Grafiken: dunkler gefärbte **Lageindikatoren** (Situation bezüglich vergangem Monat/Quartal) und hell gefärbte Vorhersageindikatoren in Pastelltönen (auf 3 oder 6 Monate), **Aussichten** genannt.

Die **KOF-Konjunkturumfragen** können dank einer Auswahl von Unternehmen durchgeführt werden, die regelmässig und unentgeltlich Fragen (zumeist qualitativer Art) über ihren Geschäftsgang beantworten. Zu jeder Frage bestehen im allgemeinen drei Antwortmöglichkeiten von der Art:

- (+) höher, zunehmen, verbessern, zu gross
- (=) gleich, gleichbleiben, fortsetzen, ausreichend
- (-) niedriger, abnehmen, verschlechtern, zu klein.

Die Antworten der Unternehmen werden mit ihrer Beschäftigtenzahl gewichtet und dann nach Branchen zusammengezählt sowie in Prozentzahlen umgesetzt. Sie werden anschliessend mittels **Saldo-Methode** quantifiziert. Dabei wird der Prozentsatz der gewichteten (-)-Antworten von demjenigen der gewichteten (+)-Antworten abgezogen. Beispiel: Der Bestellungseingang ...

| | |
|-------------------------|--------------------|
| (+) war höher | 20 % der Antworten |
| (=) war gleich | 79 % der Antworten |
| (-) war niedriger | 1 % der Antworten |
| Saldo: 20 % - 1 %, also | 19 %. |

Das bedeutet, dass der Bestellungseingang sich verbessert und die Unternehmen, deren Bestellungseingang höher ist, zahlreicher sind als diejenigen, deren Bestellungseingang niedriger ist. Die Differenz zwischen diesen beiden Gruppen entspricht 19 % der Beschäftigten in der Branche.

Falls nicht anders erwähnt, werden in allen Grafiken diese Saldownwerte dargestellt.

Die aktualisierten Ergebnisse der gegenwärtigen Ausgabe beziehen sich auf die Lage im Januar 2022 (Monats- und ergänzende Quartalsumfragen der KOF).

Anzahl Antworten nach Wirtschaftszweig

| | FR | CH |
|---|------------|--------------|
| Industrie | 54 | 1 015 |
| - Herstellung von Nahrungsmitteln, Tabakerzeugnissen | 8 | 85 |
| - Herstellung von Holzwaren, Papier und Druckerzeugnissen | 9 | 134 |
| - Herst. von chemischen und pharm. Erzeugnissen sowie Kunststoffwaren | 8 | 107 |
| - Herstellung von Metallerzeugnissen | 8 | 226 |
| - Maschinen- und Fahrzeugbau | 6 | 152 |
| Detailhandel | 104 | 889 |

Révisions

Série révisée en 2018. La nomenclature des activités économiques a été adaptée : passage de la NOGA 2002 à la NOGA 2008. Les micro-données ont aussi subi des révisions : calibration des poids, nouveau modèle de désaisonnalisation, changements dans le traitement de la non-réponse et des valeurs aberrantes. Séries complètes révisées chaque trimestre.

Légendes

KOF = Centre de recherches conjoncturelles de l'EPF de Zurich
MAP/TAP = Par rapport au mois/trimestre correspondant de l'année précédente
MP = Par rapport au mois précédent
RHT = Réductions de l'horaire de travail
Courbe interrompue = insuffisance de réponses

Sources

Fonds monétaire international (FMI), BNS, Office fédéral de la statistique, Administration fédérale des douanes, Seco, Centre de recherches conjoncturelles de l'EPF de Zurich, Institut Créa d'économie appliquée de la Faculté HEC de l'Université de Lausanne, Service public de l'emploi du canton de Fribourg, Service de la statistique du canton de Fribourg

Revisionen

2018 revidierte Serie. Die Systematik der Wirtschaftszweige ist angepasst worden: Übergang von der NOGA 2002 zur NOGA 2008. Die Mikrodaten sind ebenfalls revidiert worden: Kalibrierung der Gewichtungen, ein neues Saisonbereinigungsmodell, geänderte Behandlung von Nichtbeantwortung und abwegigen Daten. Komplette Serie vierteljährlich überarbeitet.

Abkürzungen

KOF = Konjunkturforschungsstelle der ETH Zürich
VJM/VJQ = gegenüber Vorjahresmonat / -quartal
VM = gegenüber Vormonat
Unterbrochene Kurve = zu wenig Antworten

Quellen

Internationaler Währungsfonds (IWF), SNB, Bundesamt für Statistik, Eidgenössische Zollverwaltung, Seco, Konjunkturforschungsstelle der ETH Zürich, Institut Créa d'économie appliquée de la Faculté HEC de l'Université de Lausanne, Amt für den Arbeitsmarkt des Kantons Freiburg, Amt für Statistik des Kantons Freiburg

Service de la statistique SStat
Amt für Statistik StatA
Bd de Pérolles 25, Case postale / Postfach, 1701 Fribourg / Freiburg

www.stat-fr.ch

Février 2022
Februar 2022