

# Infobulletin



Décembre/Dezember 2021



ETAT DE FRIBOURG  
STAAT FREIBURG

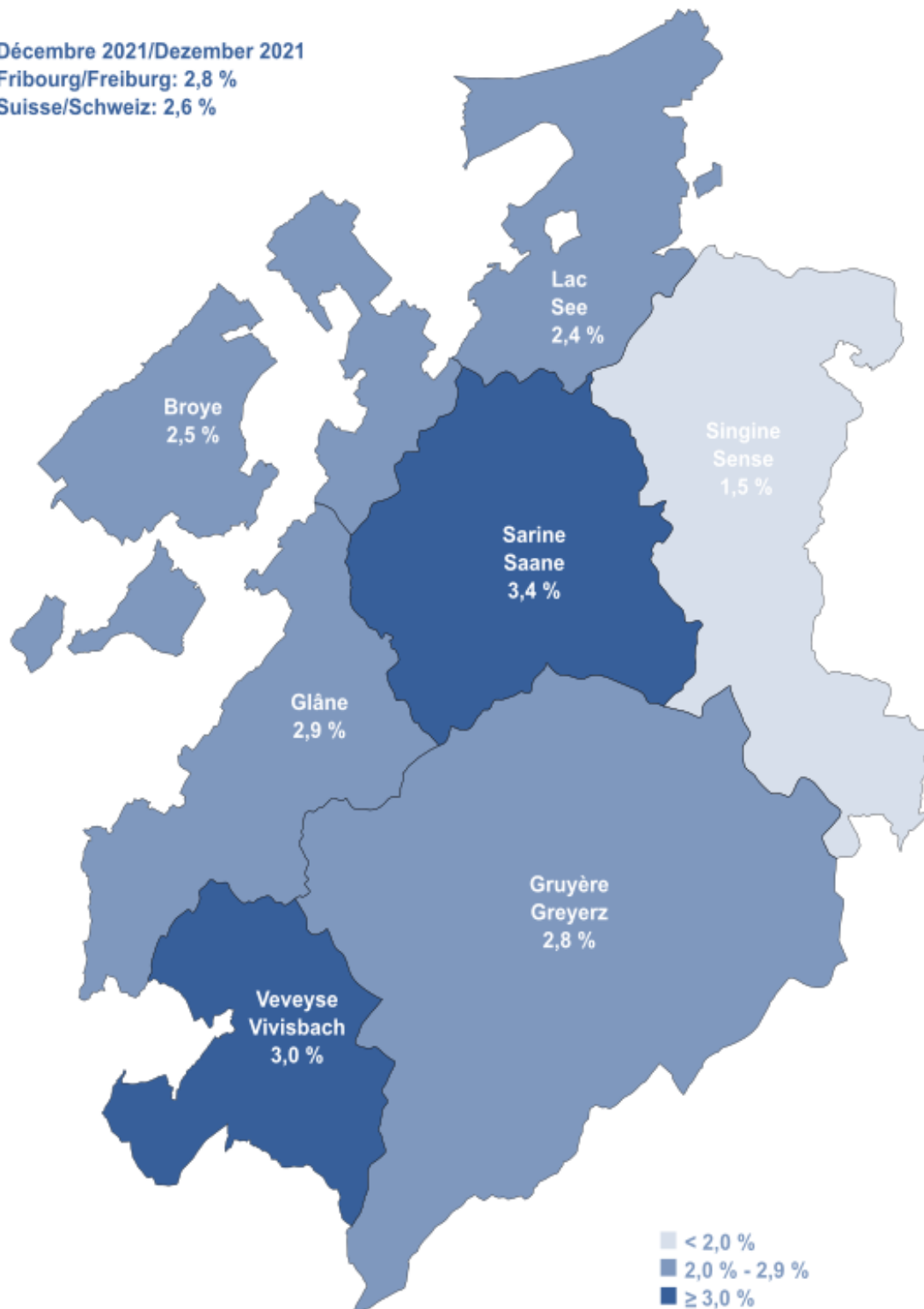
**Service public de l'emploi SPE**  
**Amt für den Arbeitsmarkt AMA**



Direction de l'économie et de l'emploi DEE  
Volkswirtschaftsdirektion **VWD**

## Taux de chômage dans le canton de Fribourg Arbeitslosenquote im Kanton Freiburg

Décembre 2021/Dezember 2021  
Fribourg/Freiburg: 2,8 %  
Suisse/Schweiz: 2,6 %



Fribourg, le 7 janvier 2022

Communiqué de presse

## **Chômage en hausse dans le canton de Fribourg en décembre 2021, à 2,8%**

*Le taux de chômage augmente dans le canton de Fribourg en décembre 2021 et s'établit à 2,8% de la population active. Le taux de demandeurs d'emploi s'inscrit également en hausse, à 5,2%. L'influence du facteur saisonnier sur l'activité économique explique en grande partie ces chiffres.*

Le canton de Fribourg affiche un taux de chômage de 2,8% en décembre 2021, ce qui constitue une augmentation de 0,2 point par rapport au mois précédent. L'effectif des chômeurs s'élève à 4'787 personnes, soit 349 de plus qu'en novembre 2021 et 1'761 de moins qu'en décembre 2020. A l'exception du Lac où la courbe reste stable (2,4%), le taux de chômage augmente dans tous les districts. Il s'inscrit à 3,4% en Sarine (+ 0,2 point), 3,0% en Veveyse (+ 0,3 point), 2,9% dans la Glâne (+ 0,3 point), 2,8% en Gruyère (+ 0,2 point), 2,5% dans la Broye (+ 0,3 point) et 1,5% en Singine (+ 0,1 point). A l'échelle suisse, le taux de chômage enregistre une légère hausse et atteint 2,6% (+ 0,1 point).

L'effectif des demandeurs d'emploi fribourgeois s'élève à 8'944 en décembre 2021, ce qui correspond à un taux de 5,2% (+ 0,2 point). Cela représente 263 personnes de plus que le mois précédent et 1'653 de moins qu'en décembre 2020. A l'échelle suisse, le taux de demandeurs d'emploi reste stable à 4,5%.

Le domaine du bâtiment et génie civil est l'un des principaux secteurs parmi lesquels le nombre de chômeurs a augmenté. En cause : le facteur saisonnier, qui a un impact direct sur l'activité économique.

### **Réduction de l'horaire de travail**

En décembre 2021, 175 demandes de réduction d'horaire de travail (RHT) ont été saisies par le Service public de l'emploi (SPE). Elles concernent 1'645 travailleurs.

### **Rétrospective 2021**

La situation sur le marché de l'emploi fribourgeois s'est améliorée en 2021, avec un taux moyen de chômage de 3,0% contre 3,3% en 2020. L'indemnité pour réduction de l'horaire de travail (RHT), dont l'accès a été systématiquement facilité durant la pandémie de Covid-19, a constitué un instrument clé pour amortir le choc économique. La crise n'est évidemment pas résorbée si l'on se réfère à l'année 2019, avant que le coronavirus n'apparaisse : le taux de chômage moyen s'élevait alors à 2,5%. Et avec une moyenne annuelle de 9'391 demandeurs d'emploi en 2021, le canton a comptabilisé, en moyenne également, 1'903 personnes de plus inscrites auprès des ORP qu'en 2019 – écart qui a néanmoins tendu à se résorber progressivement à fin 2021. La pandémie a aussi mené à une hausse du nombre de contrats temporaires et de durée déterminée.

### **Chômeurs et demandeurs d'emploi**

Le taux de chômage permet d'effectuer des comparaisons entre les cantons puisqu'il est calculé de manière uniforme en Suisse. Le taux de demandeurs d'emploi regroupe les chômeurs et les personnes qui sont occupées dans une mesure active, comme un programme d'emploi temporaire, un gain intermédiaire, un cours de perfectionnement ou une reconversion professionnelle. Depuis juin 2019, les chiffres du chômage sont calculés sur la base d'un échantillon établi par l'Office fédéral de la statistique sur trois ans (2015, 2016 et 2017).

### **Contact**

**Charles de Reyff**, Chef de service, T+41 79 433 25 45

Freiburg, 7. Januar 2022

Medienmitteilung

## **Arbeitslosigkeit im Kanton Freiburg steigt im Dezember 2021 auf 2,8 %**

*Die Arbeitslosenquote im Kanton Freiburg hat im Dezember 2021 zugenommen und beträgt neu 2,8 % der erwerbstätigen Bevölkerung. Die Stellensuchendenquote ist ebenfalls gestiegen und liegt neu bei 5,2 %. Dies ist grösstenteils auf den Saisoneffekt zurückzuführen.*

Der Kanton Freiburg verzeichnete im Dezember 2021 eine Arbeitslosenquote von 2,8 %. Dies sind 0,2 Prozentpunkte mehr als im Vormonat. Die Zahl der Arbeitslosen lag bei 4787 Personen. Das sind 349 Personen mehr als im November 2021, aber 1761 Personen weniger als im Dezember 2020. Ausser im Seebezirk, wo die Arbeitslosenquote unverändert blieb (2,4 %), hat sie in allen Bezirken zugenommen. Sie beträgt neu 3,4 % im Saanebezirk (+0,2 Prozentpunkte), 3 % im Vivisbachbezirk (+0,3 Prozentpunkte), 2,9 % im Glanebezirk (+0,3 Prozentpunkte), 2,8 % im Greyerzbezirk (+0,2 Prozentpunkte), 2,5 % im Broyebezirk (+0,3 Prozentpunkte) und 1,5 % im Sensebezirk (+0,1 Prozentpunkte). Im Landesdurchschnitt hat die Arbeitslosenquote um 0,1 Prozentpunkte zugenommen und liegt neu bei 2,6 %.

Im Dezember 2021 verzeichnete der Kanton Freiburg 8944 Stellensuchende. Dies sind 263 Personen mehr als im Vormonat, aber 1653 Personen weniger als im Dezember 2020. Die Stellensuchendenquote liegt neu bei 5,2 % (+ 0,2 Prozentpunkte). Im Landesdurchschnitt bleibt die Stellensuchendenquote unverändert bei 4,5 %.

Das Baugewerbe gehört zu den Branchen, in denen die Zahl der Arbeitslosen am stärksten gestiegen ist. Grund dafür sind saisonale Faktoren, die sich unmittelbar auf die Wirtschaftstätigkeit auswirken.

### **Kurzarbeit**

Im Dezember 2021 hat das Amt für den Arbeitsmarkt (AMA) 175 Gesuche um Kurzarbeit erfasst, die 1645 Arbeitnehmende betreffen.

### **Rückblick 2021**

Die Lage auf dem Freiburger Arbeitsmarkt hat sich im Jahr 2021 verbessert: Die durchschnittliche Arbeitslosenquote ist von 3,3 % im Jahr 2020 auf 3 % gesunken. Die Kurzarbeitsentschädigung, deren Inanspruchnahme während der Covid-19-Pandemie systematisch erleichtert wurde, hat massgeblich dazu beigetragen, die negativen Auswirkungen der Krise auf die Wirtschaft abzufedern. Die Krise ist aber augenscheinlich noch nicht überwunden. Das zeigt ein Blick auf die Zahlen aus dem Jahr 2019, als das Coronavirus noch kein Thema war: Damals lag die durchschnittliche Arbeitslosenquote bei 2,5 %. Mit einer durchschnittlichen Stellensuchendenzahl von 9391 für das Jahr 2021 waren im Kanton durchschnittlich 1903 Personen mehr beim RAV angemeldet als im Jahr 2019; allerdings wurde diese Differenz bis Ende 2021 allmählich kleiner. Die Pandemie hat auch zu einer Zunahme der Temporärarbeitsverträge und der befristeten Verträge geführt.

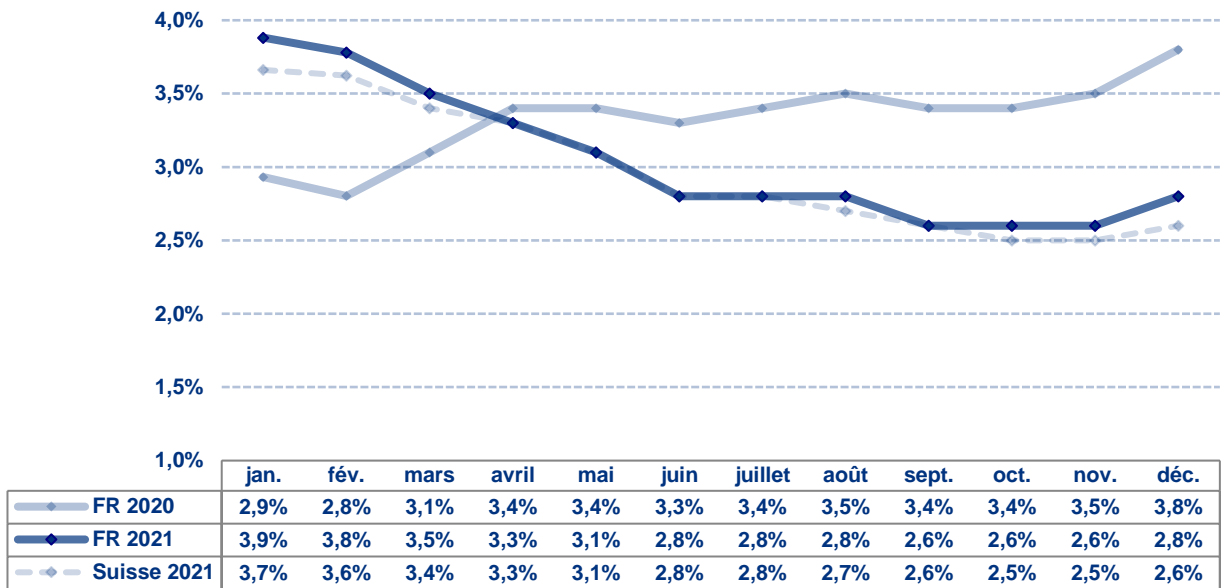
### **Arbeitslose und Stellensuchende**

Die Arbeitslosenquote erlaubt einen Vergleich zwischen den Kantonen, da sie in der ganzen Schweiz gleich berechnet wird. Die Stellensuchendenquote dagegen gibt ein zuverlässigeres Bild der Arbeitsmarktlage im Kanton, denn sie umfasst die Arbeitslosen sowie die Personen, die in einem Zwischenverdienst tätig sind oder an einer aktiven Massnahme teilnehmen, wie etwa einem Programm zur vorübergehenden Beschäftigung, einem Weiterbildungskurs oder einer Umschulung. Seit Juni 2019 werden die Arbeitslosenzahlen auf der Grundlage eines 3-Jahres-Poolings (2015, 2016 und 2017) des Bundesamts für Statistik berechnet.

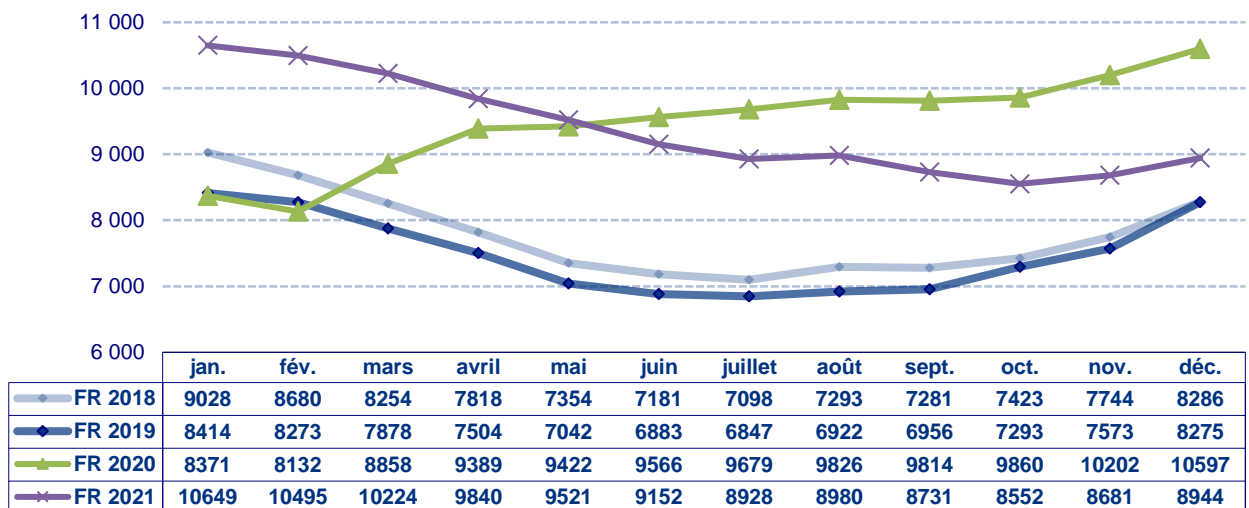
### **Kontakt**

—  
Charles de Reyff, Dienstchef, T+41 79 433 25 45

## Taux de chômage / Arbeitslosenquote

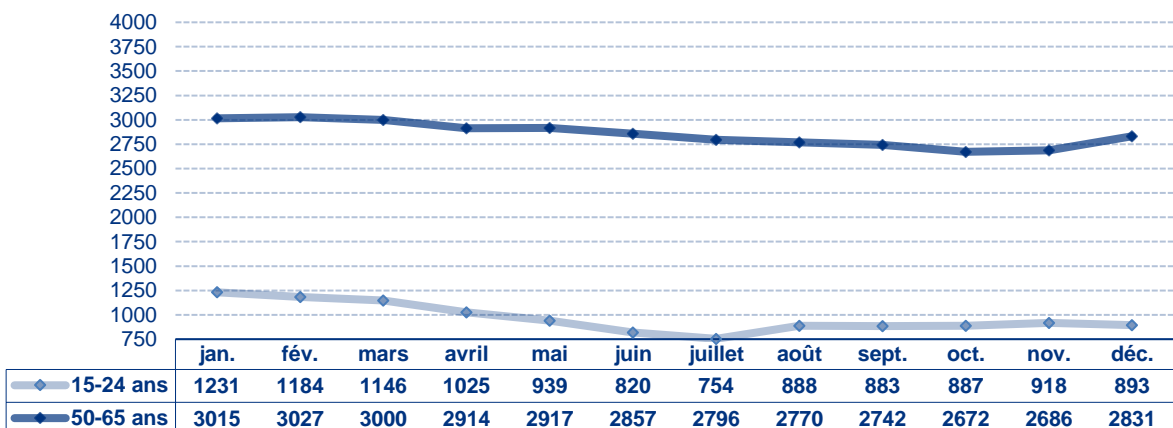


## Demandeurs d'emploi / Stellensuchende



## Demandeurs d'emploi 15 - 24 ans et 50 - 65 ans

### 15- bis 24-jährige und 50- bis 65-jährige Stellensuchende



## Chômeurs et demandeurs d'emploi / Arbeitslose und Stellensuchende

	Chômeurs Arbeitslose	Taux de chômage Arbeitslosenquote	Demandeurs d'emploi Stellensuchende	Taux des demandeurs Stellensuchendenquote
Canton / Kanton	4787	2,8%	8944	5,2%
Broye	445	2,5%	868	4,9%
Glâne / Glane	378	2,9%	665	5,1%
Gruyère / Greyerz	856	2,8%	1565	5,2%
Sarine / Saane	1946	3,4%	3899	6,9%
Veveyse / Vivisbach	305	3,0%	484	4,8%
See / Lac	492	2,4%	803	3,9%
Sense / Singine	365	1,5%	660	2,7%

## Demandeurs d'emploi selon le sexe et la nationalité

### Stellensuchende nach Geschlecht und Nationalität

	Hommes Männer	Femmes Frauen	Suisses Schweizer	Etrangers Ausländer
Canton / Kanton	4760	4184	4392	4552
Broye	420	448	506	362
Glâne / Glane	365	300	340	325
Gruyère / Greyerz	785	780	698	867
Sarine / Saane	2154	1745	1824	2075
Veveyse / Vivisbach	241	243	287	197
See / Lac	434	369	372	431
Sense / Singine	361	299	365	295

## Placement des demandeurs d'emploi / Vermittlung der Stellensuchenden

Offices régionaux de placement ORP Regionale Arbeitsvermittlungszentren RAV	Pôles Insertion+ (PI+) Integrationspools+ (IP+)
Inscriptions / Anmeldungen	1084
Annulations / Abmeldungen	817
Placements / Vermittlung	465
Taux de placement / Vermittlungsquote	57%
Entrées / Eintritte	16
Sorties totales / Austritte gesamt	13
Sorties avec solution / Austritte mit Lösung	6
Taux de placement / Vermittlungsquote	46%

**Inscriptions** : nombre d'inscriptions au chômage durant le mois

**Annulations** : nombre de personnes sorties du chômage durant le mois

**Placement**: personnes sorties du chômage ayant trouvé un emploi

**Taux de placement** : placements par rapport au nombre d'annulations

**Entrées** : nombre d'inscriptions au PI+ durant le mois

**Sorties totales** : nombre de personnes sorties du PI+ durant le mois

**Sorties avec solution** : nombre de personnes sorties du PI+ avec un emploi (CDI ou CDD) ou sorties avec une solution de formation ou réorientées vers un autre dispositif (durant le mois)

**Taux de placement** : nombre de personnes sorties du PI+ avec une solution par rapport au nombre total de personnes sorties du PI+ (durant le mois)

**Anmeldungen**: Anzahl Anmeldungen bei der Arbeitslosenversicherung im Verlaufe des Monats

**Abmeldungen**: Anzahl Personen, die sich im Verlaufe des Monats von der Arbeitslosenversicherung abgemeldet haben

**Vermittlung**: Personen, die sich von der Arbeitslosenversicherung abmelden, weil sie eine Stelle gefunden haben

**Vermittlungsquote**: Vermittlungen im Verhältnis zur Gesamtzahl der Abmeldungen

**Eintritte**: Anzahl Anmeldungen beim IP+ im Verlauf des Monats

**Austritte gesamt**: Anzahl Personen, die den IP+ im Verlauf des Monats verlassen haben

**Austritte mit Lösung**: Anzahl Personen, die den IP+ verlassen haben, nachdem sie eine Stelle (befristet oder unbefristet) oder einen Ausbildungslösung gefunden haben oder an eine andere Stelle weitergeleitet wurden (im Verlauf des Monats)

**Vermittlungsquote**: Anzahl Personen, die eine Lösung gefunden haben, im Verhältnis zur Gesamtzahl der Personen, die den IP+ verlassen haben (im Verlauf des Monats)

## Prestations du SPE / Leistungen des AMA

Mesures du marché du travail (MMT) Arbeitsmarktliche Massnahmen (AMM)	Nombre de bénéficiaires Anzahl Leistungsempfänger
Cours / Kurse	1154
EPCO / KPF	43
Stages de formation / Ausbildungspraktika	72
PET / PvB	485
SeMo / SEMO	257
Stages professionnels / Berufspraktika	22
AIT / EAZ	128
AFO / AZ	20
SAI / FSE	24

Autres prestations / Andere Leistungen	Nombre / Anzahl
RHT / Kurzarbeit	175
Indemnités en cas d'intempérie / Schlechtwetterentschädigungen	0
Places vacantes / Offene Stellen	896

## Marché du travail / Arbeitsmarkt

	Entreprises contrôlées / Kontrollierte Unternehmen	Travailleurs concernés / Betroffene Arbeitnehmende
Travail au noir / Schwarzarbeit	15	29
Santé et sécurité au travail Gesundheit und Sicherheit am Arbeitsplatz	22	---
Inspection de l'emploi / Arbeitsmarktinspektion	26	34

	Autorisations délivrées ou modifiées / Erteilte oder geänderte Bewilligungen
Entreprises de placement privé et de location de services / Betriebe der privaten Arbeitsvermittlung und des Personalverleihs	---

	Permis délivrés / Erteilte Bewilligungen
Travail du dimanche / Sonntagsarbeit	12
Travail de nuit / Nachtarbeit	5
Travail en 3 équipes / Dreischichtige Arbeit	0
Travail en continu / Durchgehender Betrieb	0

	Nombre / Anzahl
Préavis délivrés pour l'obtention d'un permis de construire / Gutachten für die Erteilung von Baubewilligungen	160

—

**EPCO** : entreprise de pratique commerciale / **PET** :  
 programme d'emploi temporaire / **SeMo** : semestre de  
 motivation / **AIT** : allocation d'initiation au travail /  
**AFO** : allocation de formation / **SAI** : soutien à une activité  
 indépendante / **RHT** : réduction de l'horaire de travail /  
**Places vacantes** : emplois disponibles dans le canton /  
**Santé et sécurité au travail** : application de la Loi sur le  
 travail (LT), prévention des accidents, ... /  
**Inspection de l'emploi** : application de la Loi sur les  
 travailleurs détachés (Ldét)

**KPF** : Kaufmännische Praxisfirma / **PvB** : Programm zur  
 vorübergehenden Beschäftigung / **SEMO** : Motivationssemester /  
**EAZ** : Einarbeitungszuschüsse / **AZ** : Ausbildungszuschüsse /  
**FSE** : Förderung einer selbständigen Erwerbstätigkeit /  
**KA** : Kurzarbeit / **Offene Stellen** : verfügbare Stellen im Kanton /  
**Gesundheitsschutz und Sicherheit am Arbeitsplatz** : Anwendung  
 des Arbeitsgesetzes (ArG), Verhütung von Unfällen usw. /  
**Arbeitsmarktinspektion** : Anwendung des Gesetzes über die  
 entsandten Arbeitnehmerinnen und Arbeitnehmer (EntsG)