

Infobulletin

—
Mai 2022

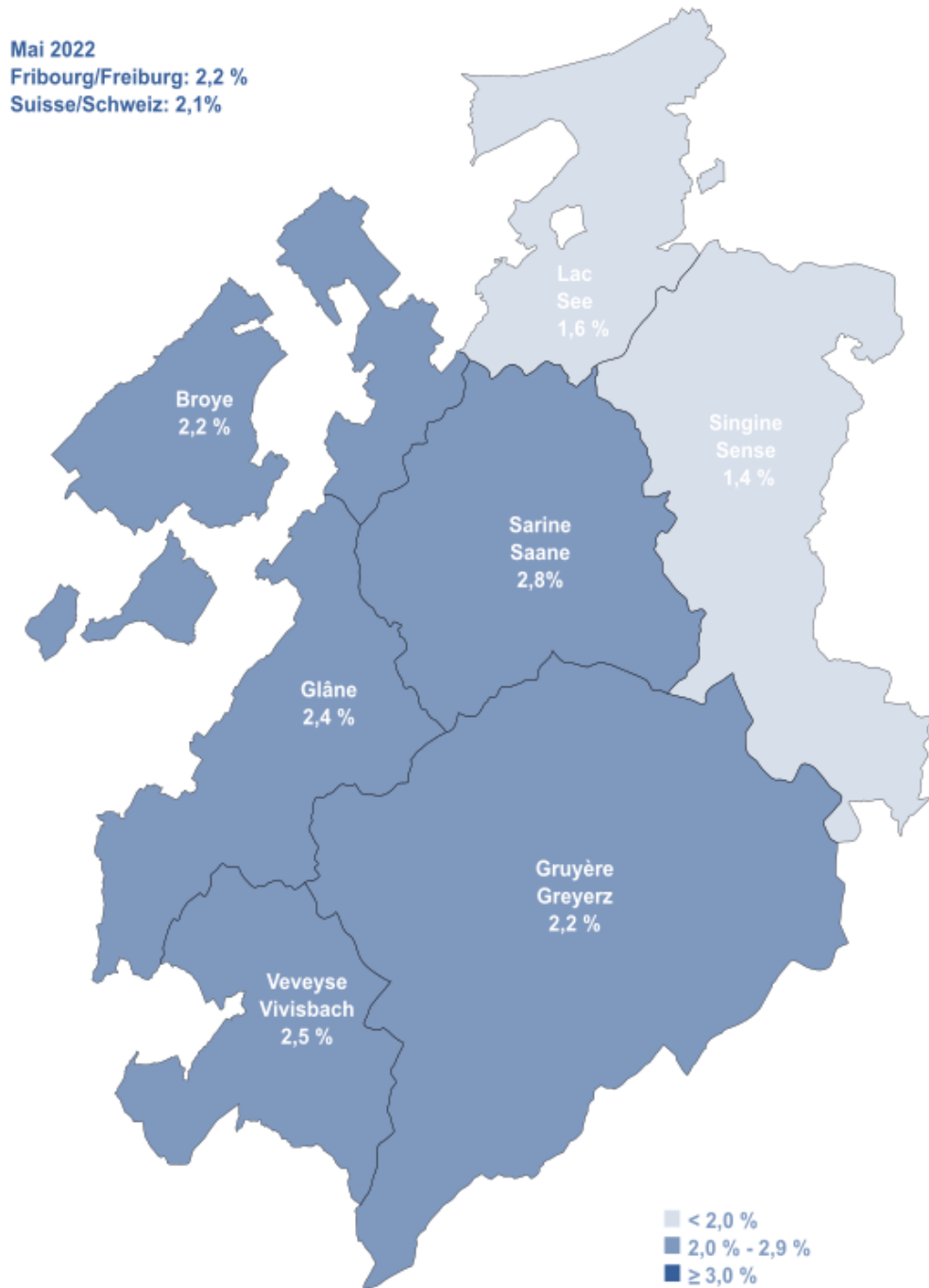


ETAT DE FRIBOURG
STAAT FREIBURG

Service public de l'emploi SPE
Amt für den Arbeitsmarkt AMA



Taux de chômage dans le canton de Fribourg Arbeitslosenquote im Kanton Freiburg



Fribourg, le 8 juin 2022

Communiqué de presse

Le chômage à un niveau de « pré-pandémie » avec un taux de 2,2% en mai 2022

Le taux de chômage dans le canton de Fribourg s'établit à 2,2% de la population active. La baisse qui s'observe depuis le début de l'année se poursuit au mois de mai 2022 et atteint le même niveau qu'en mai 2019, avant la survenue de la pandémie de la COVID-19. Tendances identiques pour le taux de demandeurs d'emploi, qui baisse à 4,4%. L'effet saisonnier positif couplé au rattrapage économique post-Covid demeurent les deux ingrédients qui dynamisent actuellement le marché du travail cantonal.

Le canton de Fribourg affiche un taux de chômage de 2,2% en mai 2022, ce qui constitue une baisse de 0,2 point par rapport au mois précédent. L'effectif des chômeurs s'élève à 3'875 personnes, soit 279 de moins qu'en avril 2022 et 1'447 de moins qu'en mai 2021. Le taux reste stable dans les districts de la Broye (2,2%), de la Glâne (2,4%) et de la Singine (1,4%) et baisse en Gruyère (-0,1 point à 2,2%), en Sarine (-0,3 point à 2,8%), en Veveyse (-0,2 point à 2,5%) et dans le Lac (-0,2 point à 1,6%). A l'échelle suisse, le taux de chômage se situe à 2,1% (- 0,2 point).

L'effectif des demandeurs d'emploi fribourgeois s'élève à 7'623 en mai 2022, ce qui correspond à un taux de 4,4 % (- 0,2 point). Cela représente 329 personnes de moins qu'en avril 2022 et 1'898 de moins qu'en mai 2021. A l'échelle suisse, le taux de demandeurs d'emploi diminue de 0,2 point et atteint 3,8%.

Les domaines du commerce, du bâtiment et génie civil ainsi que celui de la santé et de l'action sociale font partie des principaux secteurs au sein desquels le nombre de chômeurs a diminué en mai. Le facteur saisonnier et le rattrapage économique post-pandémie constituent toujours les deux ingrédients de la bonne dynamique sur le marché du travail fribourgeois. Le taux de chômage a atteint son niveau d'avant la pandémie puisqu'il est identique à celui enregistré en mai 2019. L'impact de la guerre en Ukraine n'a pour le moment pas d'effet notable sur le marché de l'emploi cantonal.

Réduction de l'horaire de travail

En mai 2022, 20 demandes de réduction d'horaire de travail (RHT) ont été saisies par le Service public de l'emploi (SPE). Elles concernent 119 travailleurs. Six demandes d'indemnité en cas d'intempérie ont également été enregistrées.

Chômeurs et demandeurs d'emploi

Le taux de chômage permet d'effectuer des comparaisons entre les cantons puisqu'il est calculé de manière uniforme en Suisse. Le taux de demandeurs d'emploi regroupe les chômeurs et les personnes qui sont occupées dans une mesure active, comme un programme d'emploi temporaire, un gain intermédiaire, un cours de perfectionnement ou une reconversion professionnelle. Depuis juin 2019, les chiffres du chômage sont calculés sur la base d'un échantillon établi par l'Office fédéral de la statistique sur trois ans (2015, 2016 et 2017).

Contact

—
Charles de Reyff, Chef de service, T+41 26 305 97 08

Freiburg, 8. Juni 2022

Medienmitteilung

Arbeitslosigkeit im Mai 2022 wieder auf Vor-Pandemie-Niveau

Die Arbeitslosenquote im Kanton Freiburg ist auf 2,2 % der erwerbstätigen Bevölkerung gesunken. Der Rückgang, der seit Beginn des Jahres zu beobachten ist, setzte sich auch im Mai 2022 fort, sodass die Arbeitslosenquote wieder das gleiche Niveau wie vor der COVID-19-Pandemie erreicht hat. Auch die Stellensuchendenquote ist weiter gesunken und liegt nun bei 4,4 %. Der positive Saisoneffekt und der Aufholeffekt der Wirtschaft nach den Corona-Lockerungen sind die beiden Treiber des kantonalen Arbeitsmarkts.

Der Kanton Freiburg verzeichnete im Mai 2022 eine Arbeitslosenquote von 2,2 %. Dies sind 0,2 Prozentpunkte weniger als im Vormonat. Die Zahl der Arbeitslosen lag bei 3875 Personen. Das sind 279 Personen weniger als im April 2022 und 1447 Personen weniger als im Mai 2021. Im Broye- (2,2 %), im Glane- (2,4 %) und im Sensebezirk (1,4 %) blieb die Arbeitslosenquote unverändert. Einen Rückgang verzeichneten dagegen der Greyerz- (-0,1 Prozentpunkte auf 2,2 %), der Saane- (-0,3 Prozentpunkte auf 2,8 %), der Vivisbach- (-0,2 Prozentpunkte auf 2,5 %) und der Seebezirk (-0,2 Prozentpunkte auf 1,6 %). Im Landesdurchschnitt ist die Arbeitslosenquote um 0,2 Prozentpunkte auf 2,1 % gesunken.

Im Mai 2022 verzeichnete der Kanton Freiburg 7623 Stellensuchende. Die Stellensuchendenquote liegt neu bei 4,4 % (-0,2 Prozentpunkte). Dies sind 329 Personen weniger als im April 2022 und 1898 Personen weniger als im Mai 2021. Im Landesdurchschnitt ist die Stellensuchendenquote um 0,2 Prozentpunkte auf 3,8 % gesunken.

Der Handel, das Baugewerbe sowie das Gesundheits- und Sozialwesen gehören zu den Branchen, in denen die Zahl der Arbeitslosen im Mai am stärksten zurückgegangen ist. Der Saisoneffekt und der Aufholeffekt der Wirtschaft nach der Pandemie sind weiterhin die beiden Treiber für die Dynamik auf dem Freiburger Arbeitsmarkt. Die Arbeitslosenquote hat wieder ihr Vor-Pandemie-Niveau erreicht, denn sie weist denselben Wert auf wie im Mai 2019. Der Krieg in der Ukraine hat im Moment keine spürbaren Auswirkungen auf den Freiburger Arbeitsmarkt.

Kurzarbeit

Im Mai 2022 hat das Amt für den Arbeitsmarkt (AMA) 20 Gesuche um Kurzarbeit erfasst, die 119 Arbeitnehmende betreffen. Zudem wurden sechs Gesuche um Schlechtwetterentschädigung registriert.

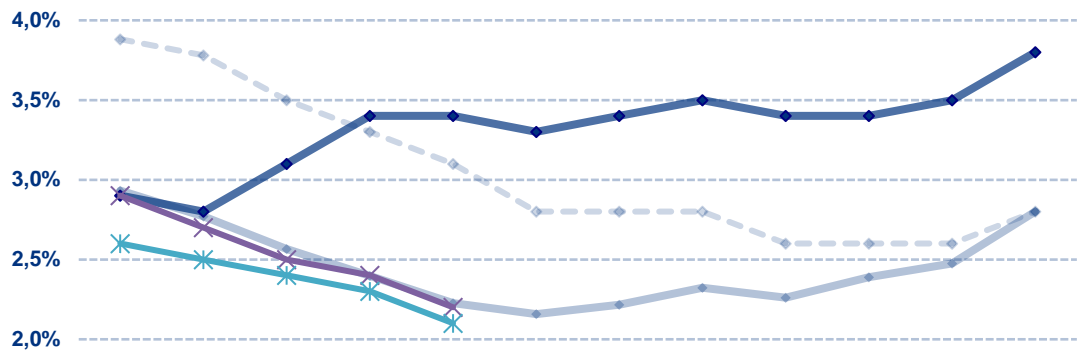
Arbeitslose und Stellensuchende

Die Arbeitslosenquote erlaubt einen Vergleich zwischen den Kantonen, da sie in der ganzen Schweiz gleich berechnet wird. Die Stellensuchendenquote dagegen gibt ein zuverlässigeres Bild der Arbeitsmarktlage im Kanton, denn sie umfasst die Arbeitslosen sowie die Personen, die in einem Zwischenverdienst tätig sind oder an einer aktiven Massnahme teilnehmen, wie etwa einem Programm zur vorübergehenden Beschäftigung, einem Weiterbildungskurs oder einer Umschulung. Seit Juni 2019 werden die Arbeitslosenzahlen auf der Grundlage eines 3-Jahres-Poolings (2015, 2016 und 2017) des Bundesamts für Statistik berechnet.

Kontakt

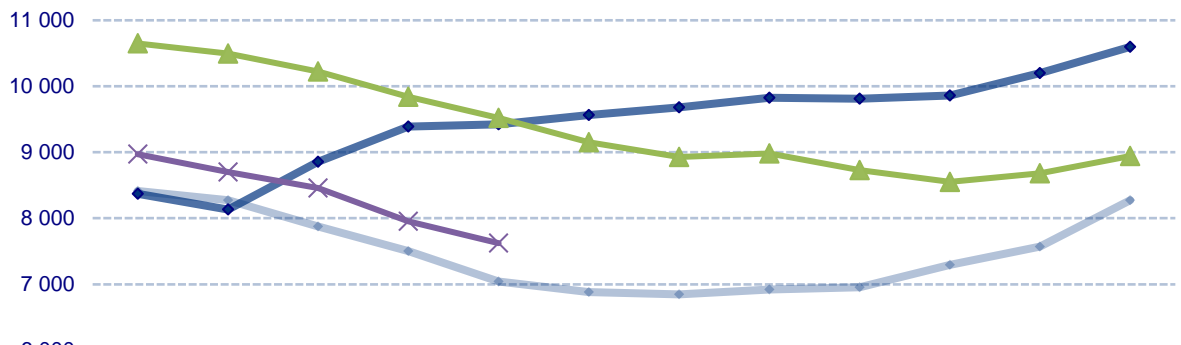
—
Charles de Reyff, Dienstchef, T+41 26 305 97 08

Taux de chômage / Arbeitslosenquote



	jan.	fév.	mars	avril	mai	juin	juillet	août	sept.	oct.	nov.	déc.
FR 2019	2,9%	2,8%	2,6%	2,4%	2,2%	2,2%	2,2%	2,3%	2,3%	2,4%	2,5%	2,8%
FR 2020	2,9%	2,8%	3,1%	3,4%	3,4%	3,3%	3,4%	3,5%	3,4%	3,4%	3,5%	3,8%
FR 2021	3,9%	3,8%	3,5%	3,3%	3,1%	2,8%	2,8%	2,8%	2,6%	2,6%	2,6%	2,8%
FR 2022	2,9%	2,7%	2,5%	2,4%	2,2%							
Suisse 2022	2,6%	2,5%	2,4%	2,3%	2,1%							

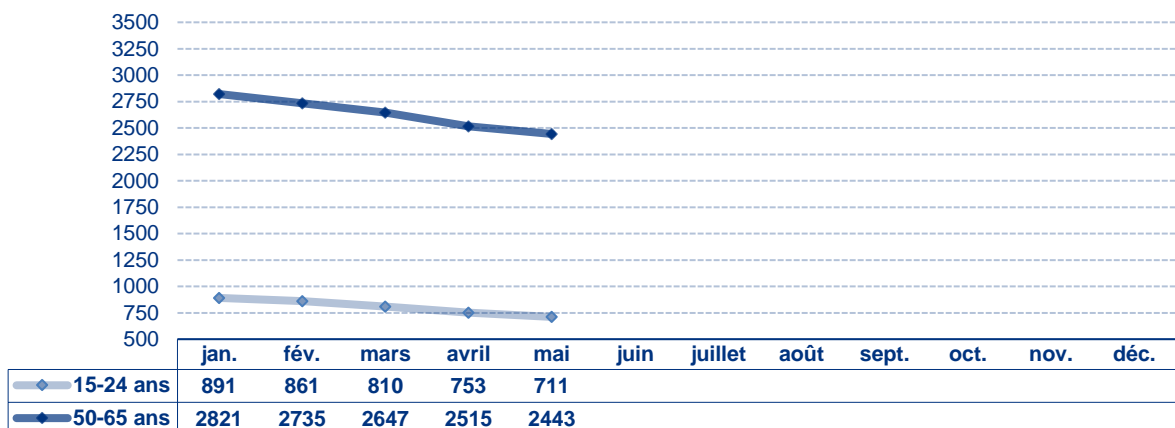
Demandeurs d'emploi / Stellensuchende



	jan.	fév.	mars	avril	mai	juin	juillet	août	sept.	oct.	nov.	déc.
FR 2019	8414	8273	7878	7504	7042	6883	6847	6922	6956	7293	7573	8275
FR 2020	8371	8132	8858	9389	9422	9566	9679	9826	9814	9860	10202	10597
FR 2021	10649	10495	10224	9840	9521	9152	8928	8980	8731	8552	8681	8944
FR 2022	8971	8700	8460	7952	7623							

Demandeurs d'emploi 15 - 24 ans et 50 - 65 ans

15- bis 24-jährige und 50- bis 65-jährige Stellensuchende



	jan.	fév.	mars	avril	mai
15-24 ans	891	861	810	753	711
50-65 ans	2821	2735	2647	2515	2443

Chômeurs et demandeurs d'emploi / Arbeitslose und Stellensuchende

	Chômeurs Arbeitslose	Taux de chômage Arbeitslosenquote	Demandeurs d'emploi Stellensuchende	Taux des demandeurs Stellensuchendenquote
Canton / Kanton	3875	2,2%	7623	4,4%
Broye	400	2,2%	783	4,4%
Glâne / Glane	313	2,4%	559	4,3%
Gruyère / Greyerz	654	2,2%	1269	4,2%
Sarine / Saane	1595	2,8%	3336	5,9%
Veveyse / Vivisbach	257	2,5%	410	4,1%
See / Lac	320	1,6%	670	3,3%
Sense / Singine	336	1,4%	596	2,4%

Demandeurs d'emploi selon le sexe et la nationalité

Stellensuchende nach Geschlecht und Nationalität

	Hommes Männer	Femmes Frauen	Suisses Schweizer	Etrangers Ausländer
Canton / Kanton	3781	3842	3960	3663
Broye	370	413	479	304
Glâne / Glane	282	277	295	264
Gruyère / Greyerz	585	684	586	683
Sarine / Saane	1703	1633	1684	1652
Veveyse / Vivisbach	193	217	259	151
See / Lac	345	325	333	337
Sense / Singine	303	293	324	272

Placement des demandeurs d'emploi / Vermittlung der Stellensuchenden

Offices régionaux de placement ORP
 Regionale Arbeitsvermittlungszentren RAV

Pôles Insertion+ (PI+)
 Integrationspools+ (IP+)

Inscriptions / Anmeldungen	760	Entrées / Eintritte	22
Annulations / Abmeldungen	1093	Sorties totales / Austritte gesamt	9
Placements / Vermittlung	687	Sorties avec solution / Austritte mit Lösung	7
Taux de placement / Vermittlungsquote	63%	Taux de placement / Vermittlungsquote	78%

Inscriptions : nombre d'inscriptions au chômage durant le mois

Annulations : nombre de personnes sorties du chômage durant le mois

Placement: personnes sorties du chômage ayant trouvé un emploi

Taux de placement : placements par rapport au nombre d'annulations

Entrées : nombre d'inscriptions au PI+ durant le mois

Sorties totales : nombre de personnes sorties du PI+ durant le mois

Sorties avec solution : nombre de personnes sorties du PI+ avec un emploi (CDI ou CDD) ou sorties avec une solution de formation ou réorientées vers un autre dispositif (durant le mois)

Taux de placement : nombre de personnes sorties du PI+ avec une solution par rapport au nombre total de personnes sorties du PI+ (durant le mois)

Anmeldungen: Anzahl Anmeldungen bei der Arbeitslosenversicherung im Verlaufe des Monats

Abmeldungen: Anzahl Personen, die sich im Verlaufe des Monats von der Arbeitslosenversicherung abgemeldet haben

Vermittlung: Personen, die sich von der Arbeitslosenversicherung abmelden, weil sie eine Stelle gefunden haben

Vermittlungsquote: Vermittlungen im Verhältnis zur Gesamtzahl der Abmeldungen

Eintritte: Anzahl Anmeldungen beim IP+ im Verlauf des Monats

Austritte gesamt: Anzahl Personen, die den IP+ im Verlauf des Monats verlassen haben

Austritte mit Lösung: Anzahl Personen, die den IP+ verlassen haben, nachdem sie eine Stelle (befristet oder unbefristet) oder einen Ausbildungslösung gefunden haben oder an eine andere Stelle weitergeleitet wurden (im Verlauf des Monats)

Vermittlungsquote: Anzahl Personen, die eine Lösung gefunden haben, im Verhältnis zur Gesamtzahl der Personen, die den IP+ verlassen haben (im Verlauf des Monats)

Prestations du SPE / Leistungen des AMA

Mesures du marché du travail (MMT) Arbeitsmarktliche Massnahmen (AMM)	Nombre de bénéficiaires Anzahl Leistungsempfänger
Cours / Kurse	1303
EPCO / KPF	63
Stages de formation / Ausbildungspraktika	117
PET / PvB	514
SeMo / SEMO	165
Stages professionnels / Berufspraktika	19
AIT / EAZ	145
AFO / AZ	20
SAI / FSE	36

Autres prestations / Andere Leistungen	Nombre / Anzahl
RHT / Kurzarbeit	20
Indemnités en cas d'intempérie / Schlechtwetterentschädigungen	6
Places vacantes / Offene Stellen	939

Marché du travail / Arbeitsmarkt

	Entreprises contrôlées / Kontrollierte Unternehmen	Travailleurs concernés / Betroffene Arbeitnehmende
Travail au noir / Schwarzarbeit	37	86
Santé et sécurité au travail Gesundheit und Sicherheit am Arbeitsplatz	50	---
Inspection de l'emploi / Arbeitsmarktinspektion	23	32

	Autorisations délivrées ou modifiées / Erteilte oder geänderte Bewilligungen
Entreprises de placement privé et de location de services / Betriebe der privaten Arbeitsvermittlung und des Personalverleihs	2

	Permis délivrés / Erteilte Bewilligungen
Travail du dimanche / Sonntagsarbeit	13
Travail de nuit / Nachtarbeit	10
Travail en 3 équipes / Dreischichtige Arbeit	1
Travail en continu / Durchgehender Betrieb	0

	Nombre / Anzahl
Préavis délivrés pour l'obtention d'un permis de construire / Gutachten für die Erteilung von Baubewilligungen	172

—

EPCO : entreprise de pratique commerciale / **PET** :
 programme d'emploi temporaire / **SeMo** : semestre de
 motivation / **AIT** : allocation d'initiation au travail /
AFO : allocation de formation / **SAI** : soutien à une activité
 indépendante / **RHT** : réduction de l'horaire de travail /
Places vacantes : emplois disponibles dans le canton /
Santé et sécurité au travail : application de la Loi sur le
 travail (LT), prévention des accidents, ... /
Inspection de l'emploi : application de la Loi sur les
 travailleurs détachés (Ldét)

KPF : Kaufmännische Praxisfirma / **PvB** : Programm zur
 vorübergehenden Beschäftigung / **SEMO** : Motivationssemester /
EAZ : Einarbeitungszuschüsse / **AZ** : Ausbildungszuschüsse /
FSE : Förderung einer selbständigen Erwerbstätigkeit /
KA : Kurzarbeit / **Offene Stellen** : verfügbare Stellen im Kanton /
Gesundheitsschutz und Sicherheit am Arbeitsplatz : Anwendung
 des Arbeitsgesetzes (ArG), Verhütung von Unfällen usw. /
Arbeitsmarktinspektion : Anwendung des Gesetzes über die
 entsandten Arbeitnehmerinnen und Arbeitnehmer (EntsG)