



ETAT DE FRIBOURG  
STAAT FREIBURG  
WWW.FR.CH



# ON BOARDING WI-FI & M365 STUDENT

## Wi-Fi

Ihr Computer muss über das WLAN-Netzwerk Ihrer Schule authentifiziert werden.

Dieses Verfahren ist aus Sicherheitsgründen vorgeschrieben.

2022-2023



## Voraussetzungen

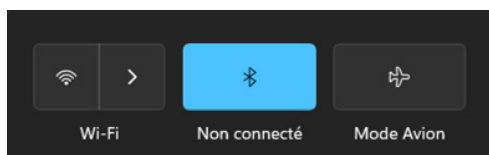
- Ein Computer mit **Wifi**
- Ihre **E-mail-Adresse** @studentfr.ch
- Ihr **Passwort**



1

### Aktivieren Sie Ihr Wifi

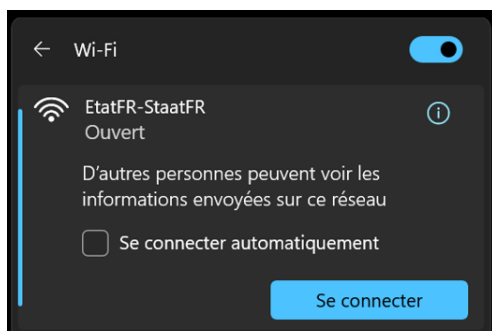
(alls nötig)



2

### Melden Sie sich

an das Netzwerk «**EtatFR-StaatFR**»



Sie werden automatisch auf die folgende Seite weitergeleitet:

3

### Klicken Sie auf «**Student**»

#### Qui êtes-vous ?

Choisissez entre le type d'accès Visiteur, Etudiant ou Employé.

Visiteur	Etudiant	Employé
L'accès visiteur est valable 3 mois. Les identifiants sont transmis par SMS. Vous serez invité à entrer votre numéro de portable pour les recevoir.	Accès permanent pour les étudiant-e-s des écoles du secondaire II et de la HEP.	Accès permanent pour les employé-e-s des services de l'administration cantonale et de ses établissements, ainsi que les député-e-s du Grand Conseil.

4

### Geben Sie Ihre Zugangsdaten ein

#### Accès Etudiant

Utilisez votre adresse e-mail académique (@studentfr.ch)

Adresse e-mail

Mot de passe Windows

Ihr Computer wird nun vom Wifi Ihrer Schule erkannt!

Microsoft 365 besteht aus der Office-Suite (Word, Excel, Power-Point, Outlook, OneNote) sowie einer Reihe von Online-Diensten wie OneDrive, SharePoint und Teams.

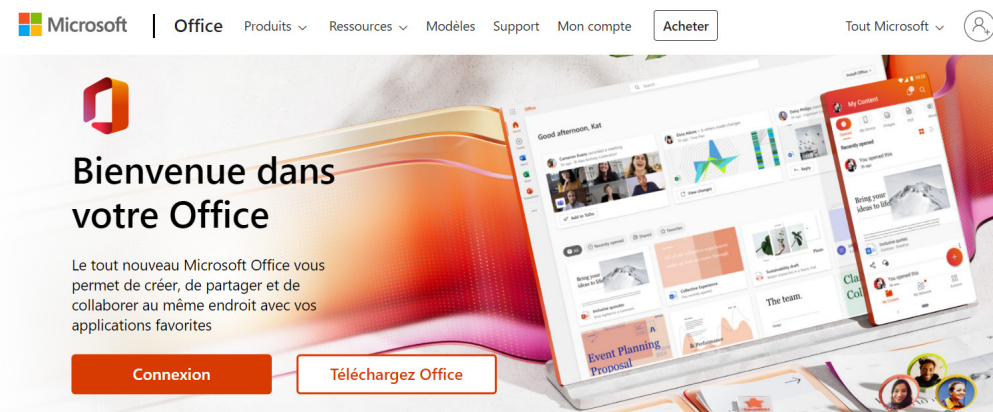
M365 kann lokal (Installation auf Ihrem Computer) oder online über einen Internetbrowser wie z. B. Edge genutzt werden. Pro Person werden fünf Lizenzen vergeben.

## Voraussetzungen

- Eine aktive **Internetverbindung**
- Ihre **E-mail-Adresse** @studentfr.ch
- Ihr **Passwort**

1

Surfen Sie auf die Seite «[www.office.com](http://www.office.com)» und klicken Sie auf die Schaltfläche «Anmelden».



2

Folgen Sie den Anweisungen

Microsoft

### Se connecter

E-mail, téléphone ou identifiant Skype

---

Pas de compte ? [Créez-en un !](#)

Votre compte n'est pas accessible ?

[Retour](#) [Suivant](#)

Microsoft

sacha.keller@ecostate.ch

### Entrez le mot de passe

Mot de passe

---

[Mot de passe oublié ?](#)

[Autres façons de se connecter](#)

[Se connecter](#)

Microsoft

sacha.keller@ecostate.ch

### Rester connecté ?

Restez connecté pour ne pas avoir à vous reconnecter la prochaine fois.

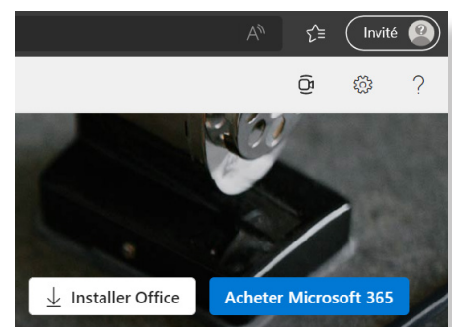
Ne plus afficher ce message

[Non](#) [Oui](#)

Sie sind nun in Ihr M365-Konto eingeloggt und können Ihre Office-Programme online nutzen.

3

Um **Office lokal** ( auf Ihrem Computer ) **zu installieren**, klicken Sie auf «**Office installieren**» und folgen Sie den Anweisungen



## Support

<https://www.fritic.ch/de/dienstleistungen/office-365-microsoft-365>  
Techniker Student

