

Infobulletin

—
Octobre/Oktober 2022



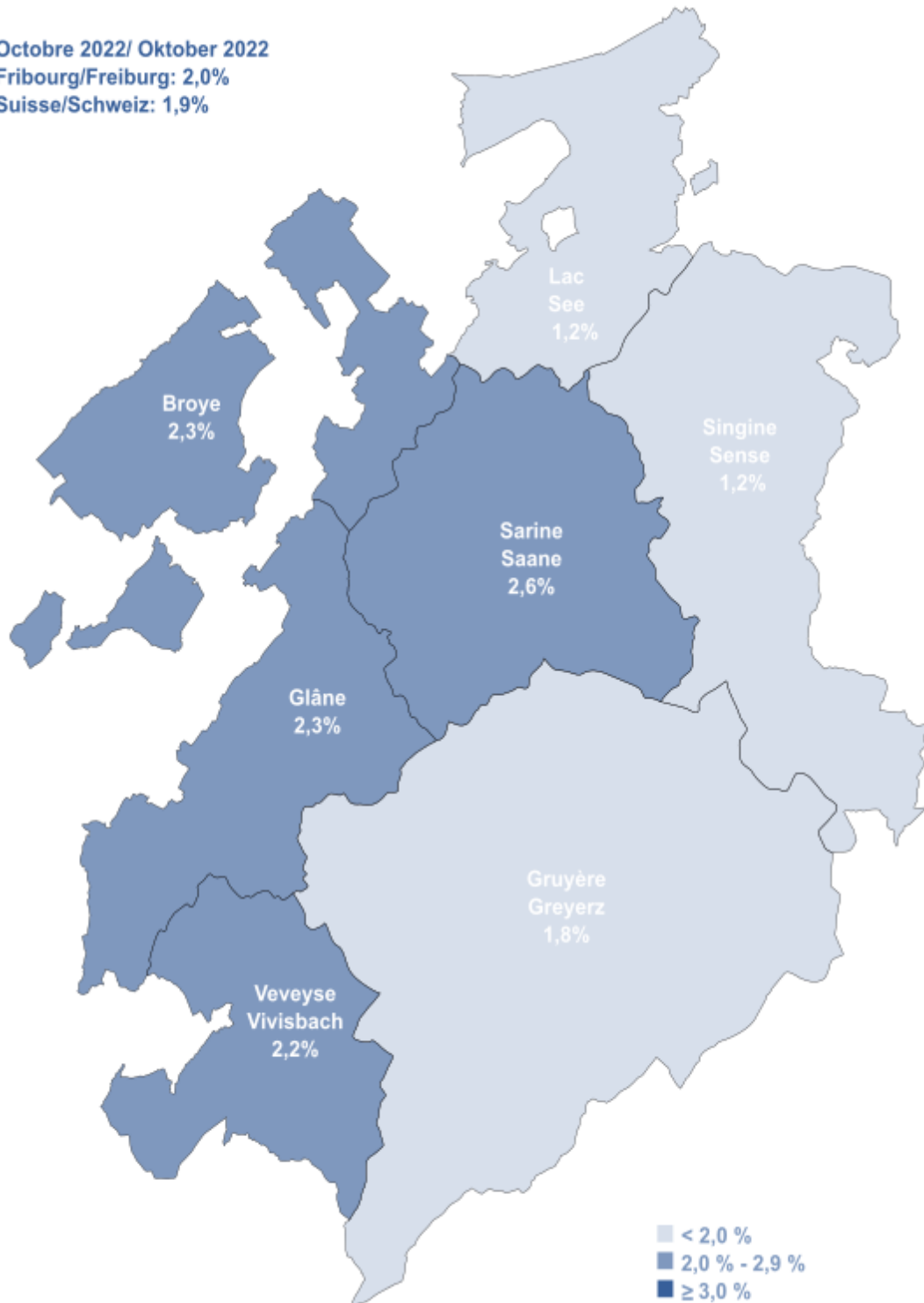
ETAT DE FRIBOURG
STAAT FREIBURG

Service public de l'emploi SPE
Amt für den Arbeitsmarkt AMA



Taux de chômage dans le canton de Fribourg Arbeitslosenquote im Kanton Freiburg

Octobre 2022/ Oktober 2022
Fribourg/Freiburg: 2,0%
Suisse/Schweiz: 1,9%



Fribourg, le 7 novembre 2022

Communiqué de presse

Taux de chômage au plus bas à 2% dans le canton de Fribourg en octobre 2022

Le taux de chômage dans le canton de Fribourg recule légèrement et s'établit à 2 % de la population active en octobre 2022. Il faut remonter jusqu'au mois de septembre 2011 pour trouver un résultat identique. Le taux de demandeurs d'emploi, à 4,1%, demeure quant à lui semblable à celui du mois précédent.

Le canton de Fribourg affiche un taux de chômage toujours très bas de 2 % en octobre 2022, en léger recul de 0,1 point par rapport au mois précédent. L'effectif des chômeurs s'élève à 3'478 personnes, soit 151 de moins qu'en septembre 2022 et 959 de moins qu'en octobre 2021. Dans le détail, le chômage reste identique dans les districts de la Singine, du Lac (tous deux à 1,2%), de la Veveyse (2,2%) et de la Broye (2,3%). Il diminue dans les districts de la Gruyère (-0,2 point à 1,8%), de la Sarine (-0,1 point à 2,6%) et de la Glâne (-0,1 point à 2,3%). A l'échelle suisse, le taux de chômage ne change pas et demeure à 1,9%.

L'effectif des demandeurs d'emploi fribourgeois s'élève à 7'163 en octobre 2022, ce qui correspond à un taux stable de 4,1 %. Cela représente 7 personnes de plus qu'en septembre 2022 et 1'389 de moins qu'en octobre 2021. A l'échelle suisse, le taux de demandeurs d'emploi ne varie pas et demeure à 3,5%.

Dans le prolongement de la dynamique positive prévalant depuis le début de l'année, le marché de l'emploi fribourgeois continue d'afficher une très bonne santé. Le taux de chômage cantonal est au plus bas en ce mois d'octobre puisqu'il faut remonter à septembre 2011 pour trouver un résultat similaire. Cette baisse du taux va de pair avec une pénurie de main-d'œuvre qualifiée, dans un contexte économique toujours instable en raison des incertitudes liées à la guerre en Ukraine et une possible crise énergétique. Les branches économiques qui enregistrent les principales baisses du nombre de chômeurs sont celles de « la santé et l'action sociale » ainsi que « le commerce, l'entretien et la réparation d'automobiles ».

Réduction de l'horaire de travail

En octobre 2022, 8 demandes de réduction d'horaire de travail (RHT) ont été saisies par le Service public de l'emploi (SPE). Elles concernent 99 travailleurs.

Chômeurs et demandeurs d'emploi

Le taux de chômage permet d'effectuer des comparaisons entre les cantons puisqu'il est calculé de manière uniforme en Suisse. Le taux de demandeurs d'emploi regroupe les chômeurs et les personnes qui sont occupées dans une mesure active, comme un programme d'emploi temporaire, un gain intermédiaire, un cours de perfectionnement ou une reconversion professionnelle. Depuis juin 2022, les chiffres du chômage sont calculés sur la base d'un échantillon établi par l'Office fédéral de la statistique sur trois ans (2018, 2019 et 2020).

Contact

Charles de Reyff, Chef de Service, T+41 26 305 97 08

Freiburg, 7. November 2022

Medienmitteilung

Arbeitslosenquote im Kanton Freiburg mit 2 % weiter tief

Die Arbeitslosenquote im Kanton Freiburg ist im Oktober 2022 leicht gesunken und beträgt neu 2 % der erwerbstätigen Bevölkerung. Das ist die tiefste Quote seit September 2011. Die Stellensuchendenquote hat sich hingegen nicht verändert und liegt wie im Vormonat bei 4,1 %.

Der Kanton Freiburg verzeichnete im Oktober 2022 nach wie vor eine sehr tiefe Arbeitslosenquote von 2 %. Dies sind 0,1 Prozentpunkte weniger als im Vormonat. Die Zahl der Arbeitslosen lag bei 3478 Personen. Das sind 151 Personen weniger als im September 2022 und 959 Personen weniger als im Oktober 2021. Im Sense- (1,2 %), im See- (1,2 %), im Vivisbach- (2,2 %) und im Broyebezirk (2,3 %) blieb die Arbeitslosenquote unverändert, während sie im Greyerzbezirk (1,8 %) um 0,2 Prozentpunkte und im Saane- (2,6 %) und im Glanebezirk (2,3 %) um jeweils 0,1 Prozentpunkte gesunken ist. Im Landesdurchschnitt blieb die Arbeitslosenquote unverändert bei 1,9 %.

Im Oktober 2022 verzeichnete der Kanton Freiburg 7163 Stellensuchende. Dies sind 7 Personen mehr als im September 2022, aber 1389 Personen weniger als im Oktober 2021. Die Stellensuchendenquote liegt unverändert bei 4,1 %. Im Landesdurchschnitt blieb die Stellensuchendenquote unverändert bei 3,5 %.

Dank der positiven Dynamik, die seit Beginn des Jahres vorherrscht, zeigt sich der Freiburger Arbeitsmarkt nach wie vor in sehr guter Verfassung. Die Arbeitslosenquote war im Oktober 2022 auf dem tiefsten Stand seit September 2011. Gleichzeitig mangelt es an qualifizierten Arbeitskräften, während das wirtschaftliche Umfeld aufgrund der Unsicherheiten im Zusammenhang mit dem Krieg in der Ukraine und einer möglichen Energiekrise aber weiterhin instabil ist. Die Wirtschaftszweige mit der stärksten Abnahme der Arbeitslosenzahlen sind das Gesundheits- und Sozialwesen sowie der Bereich Handel, Reparatur- und Autogewerbe.

Kurzarbeit

Im Oktober 2022 hat das Amt für den Arbeitsmarkt (AMA) 8 Gesuche um Kurzarbeit erfasst, die 99 Arbeitnehmende betreffen.

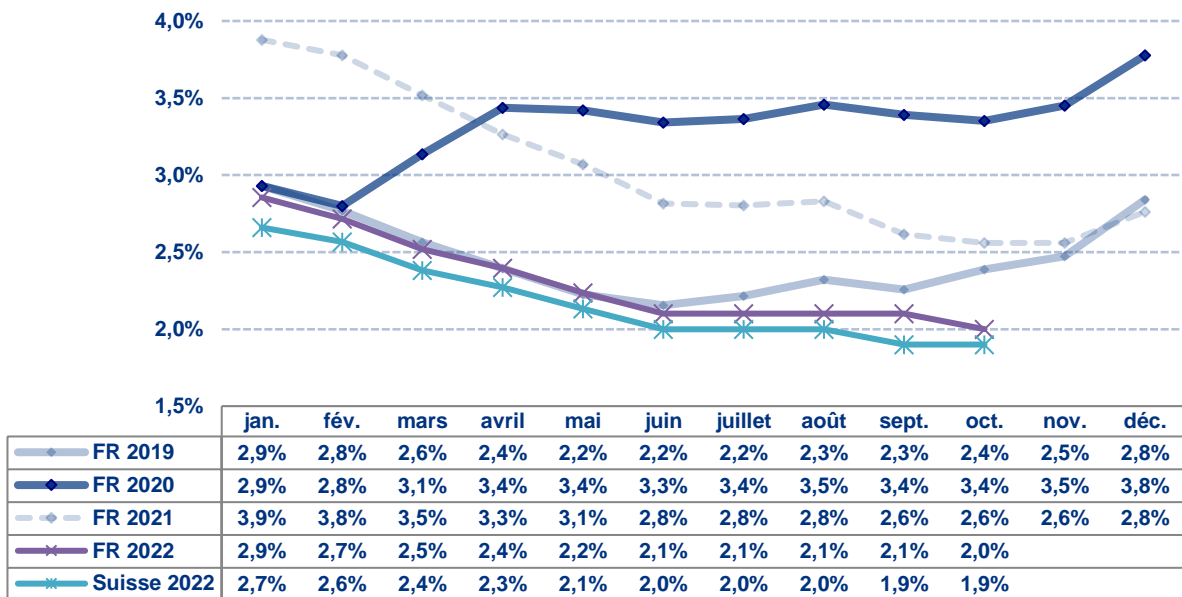
Arbeitslose und Stellensuchende

Die Arbeitslosenquote erlaubt einen Vergleich zwischen den Kantonen, da sie in der ganzen Schweiz gleich berechnet wird. Die Stellensuchendenquote dagegen gibt ein zuverlässigeres Bild der Arbeitsmarktlage im Kanton, denn sie umfasst die Arbeitslosen sowie die Personen, die in einem Zwischenverdienst tätig sind oder an einer aktiven Massnahme teilnehmen, wie etwa einem Programm zur vorübergehenden Beschäftigung, einem Weiterbildungskurs oder einer Umschulung. Seit Juni 2022 werden die Arbeitslosenzahlen auf der Grundlage eines 3-Jahres-Poolings (2018, 2019 und 2020) des Bundesamts für Statistik berechnet.

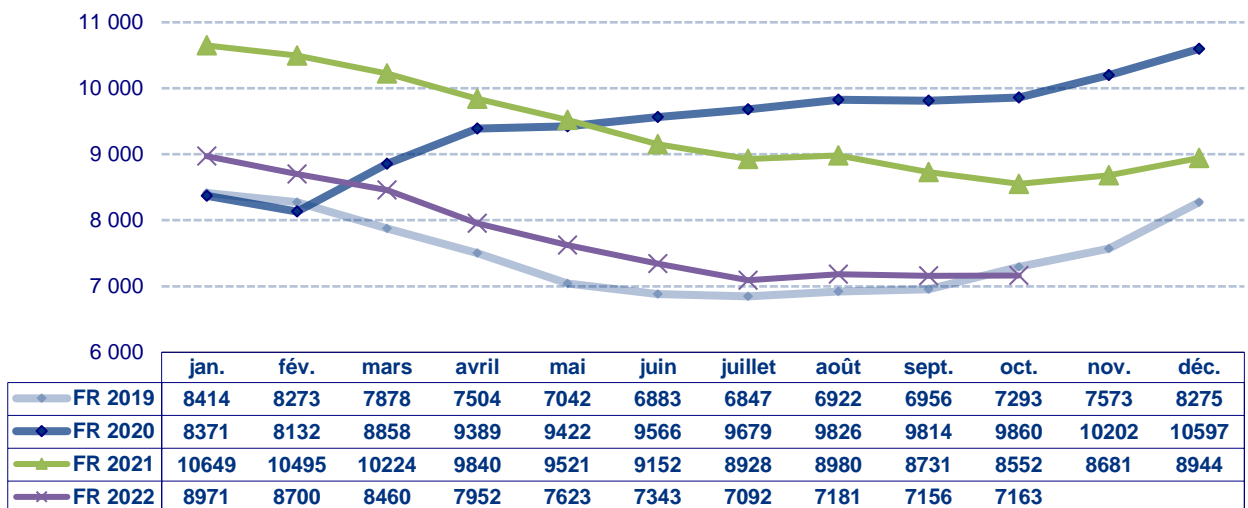
Kontakt

Charles de Reyff, Dienstchef, T+41 26 305 97 08

Taux de chômage / Arbeitslosenquote

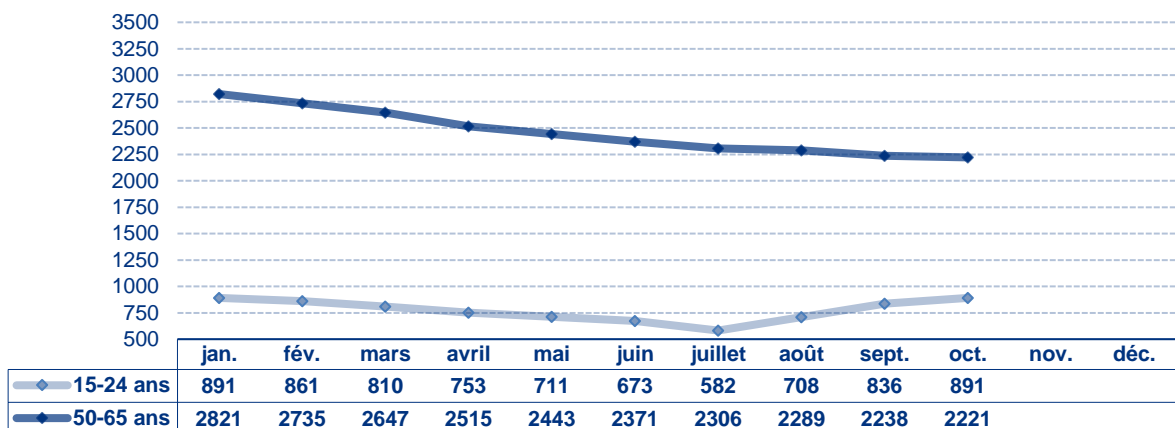


Demandeurs d'emploi / Stellensuchende



Demandeurs d'emploi 15 - 24 ans et 50 - 65 ans

15- bis 24-jährige und 50- bis 65-jährige Stellensuchende



Chômeurs et demandeurs d'emploi / Arbeitslose und Stellensuchende

	Chômeurs Arbeitslose	Taux de chômage Arbeitslosenquote	Demandeurs d'emploi Stellensuchende	Taux des demandeurs Stellensuchendenquote
Canton / Kanton	3478	2,0%	7163	4,1%
Broye	411	2,3%	789	4,4%
Glâne / Glane	288	2,3%	538	4,2%
Gruyère / Greyerz	559	1,8%	1209	3,9%
Sarine / Saane	1452	2,6%	3112	5,5%
Veveyse / Vivisbach	240	2,2%	398	3,6%
See / Lac	242	1,2%	587	2,9%
Sense / Singine	286	1,2%	530	2,2%

Demandeurs d'emploi selon le sexe et la nationalité

Stellensuchende nach Geschlecht und Nationalität

	Hommes Männer	Femmes Frauen	Suisses Schweizer	Etrangers Ausländer
Canton / Kanton	3568	3595	3715	3448
Broye	381	408	491	298
Glâne / Glane	276	262	291	247
Gruyère / Greyerz	591	618	585	624
Sarine / Saane	1586	1526	1533	1579
Veveyse / Vivisbach	188	210	253	145
See / Lac	273	314	268	319
Sense / Singine	273	257	294	236

Placement des demandeurs d'emploi / Vermittlung der Stellensuchenden

Offices régionaux de placement ORP Regionale Arbeitsvermittlungszentren RAV	Pôles Insertion+ (PI+) Integrationspools+ (IP+)
Inscriptions / Anmeldungen	1053
Annulations / Abmeldungen	1036
Placements / Vermittlung	582
Taux de placement / Vermittlungsquote	56%
Entrées / Eintritte	13
Sorties totales / Austritte gesamt	11
Sorties avec solution / Austritte mit Lösung	7
Taux de placement / Vermittlungsquote	64%

Inscriptions : nombre d'inscriptions au chômage durant le mois

Annulations : nombre de personnes sorties du chômage durant le mois

Placement: personnes sorties du chômage ayant trouvé un emploi

Taux de placement : placements par rapport au nombre d'annulations

Entrées : nombre d'inscriptions au PI+ durant le mois

Sorties totales : nombre de personnes sorties du PI+ durant le mois

Sorties avec solution : nombre de personnes sorties du PI+ avec un emploi (CDI ou CDD) ou sorties avec une solution de formation ou réorientées vers un autre dispositif (durant le mois)

Taux de placement : nombre de personnes sorties du PI+ avec une solution par rapport au nombre total de personnes sorties du PI+ (durant le mois)

Anmeldungen: Anzahl Anmeldungen bei der Arbeitslosenversicherung im Verlaufe des Monats

Abmeldungen: Anzahl Personen, die sich im Verlaufe des Monats von der Arbeitslosenversicherung abgemeldet haben

Vermittlung: Personen, die sich von der Arbeitslosenversicherung abmelden, weil sie eine Stelle gefunden haben

Vermittlungsquote: Vermittlungen im Verhältnis zur Gesamtzahl der Abmeldungen

Eintritte: Anzahl Anmeldungen beim IP+ im Verlaufe des Monats

Austritte gesamt: Anzahl Personen, die den IP+ im Verlaufe des Monats verlassen haben

Austritte mit Lösung: Anzahl Personen, die den IP+ verlassen haben, nachdem sie eine Stelle (befristet oder unbefristet) oder einen Ausbildungslösung gefunden haben oder an eine andere Stelle weitergeleitet wurden (im Verlaufe des Monats)

Vermittlungsquote: Anzahl Personen, die eine Lösung gefunden haben, im Verhältnis zur Gesamtzahl der Personen, die den IP+ verlassen haben (im Verlaufe des Monats)

Prestations du SPE / Leistungen des AMA

Mesures du marché du travail (MMT) Arbeitsmarktliche Massnahmen (AMM)	Nombre de bénéficiaires Anzahl Leistungsempfänger
Cours / Kurse	1144
EPCO / KPF	52
Stages de formation / Ausbildungspraktika	83
PET / PvB	434
SeMo / SEMO	243
Stages professionnels / Berufspraktika	17
AIT / EAZ	119
AFO / AZ	25
SAI / FSE	27

Autres prestations / Andere Leistungen	Nombre / Anzahl
RHT / Kurzarbeit	8
Indemnités en cas d'intempérie / Schlechtwetterentschädigungen	1
Places vacantes / Offene Stellen	769

Marché du travail / Arbeitsmarkt

	Entreprises contrôlées / Kontrollierte Unternehmen	Travailleurs concernés / Betroffene Arbeitnehmende
Travail au noir / Schwarzarbeit	21	52
Santé et sécurité au travail Gesundheit und Sicherheit am Arbeitsplatz	36	---
Inspection de l'emploi / Arbeitsmarktinspektion	11	12

	Autorisations délivrées ou modifiées / Erteilte oder geänderte Bewilligungen
Entreprises de placement privé et de location de services / Betriebe der privaten Arbeitsvermittlung und des Personalverleihs	1

	Permis délivrés / Erteilte Bewilligungen
Travail du dimanche / Sonntagsarbeit	12
Travail de nuit / Nachtarbeit	13
Travail en 3 équipes / Dreischichtige Arbeit	1
Travail en continu / Durchgehender Betrieb	0

	Nombre / Anzahl
Préavis délivrés pour l'obtention d'un permis de construire / Gutachten für die Erteilung von Baubewilligungen	209

—

EPCO : entreprise de pratique commerciale / **PET** :
 programme d'emploi temporaire / **SeMo** : semestre de
 motivation / **AIT** : allocation d'initiation au travail /
AFO : allocation de formation / **SAI** : soutien à une activité
 indépendante / **RHT** : réduction de l'horaire de travail /
Places vacantes : emplois disponibles dans le canton /
Santé et sécurité au travail : application de la Loi sur le
 travail (LT), prévention des accidents, ... /
Inspection de l'emploi : application de la Loi sur les
 travailleurs détachés (Ldét)

KPF : Kaufmännische Praxisfirma / **PvB** : Programm zur
 vorübergehenden Beschäftigung / **SEMO** : Motivationssemester /
EAZ : Einarbeitungszuschüsse / **AZ** : Ausbildungszuschüsse /
FSE : Förderung einer selbständigen Erwerbstätigkeit /
KA : Kurzarbeit / **Offene Stellen** : verfügbare Stellen im Kanton /
Gesundheitsschutz und Sicherheit am Arbeitsplatz : Anwendung
 des Arbeitsgesetzes (ArG), Verhütung von Unfällen usw. /
Arbeitsmarktinspektion : Anwendung des Gesetzes über die
 entsandten Arbeitnehmerinnen und Arbeitnehmer (EntsG)