

Infobulletin

—
Novembre/November 2022



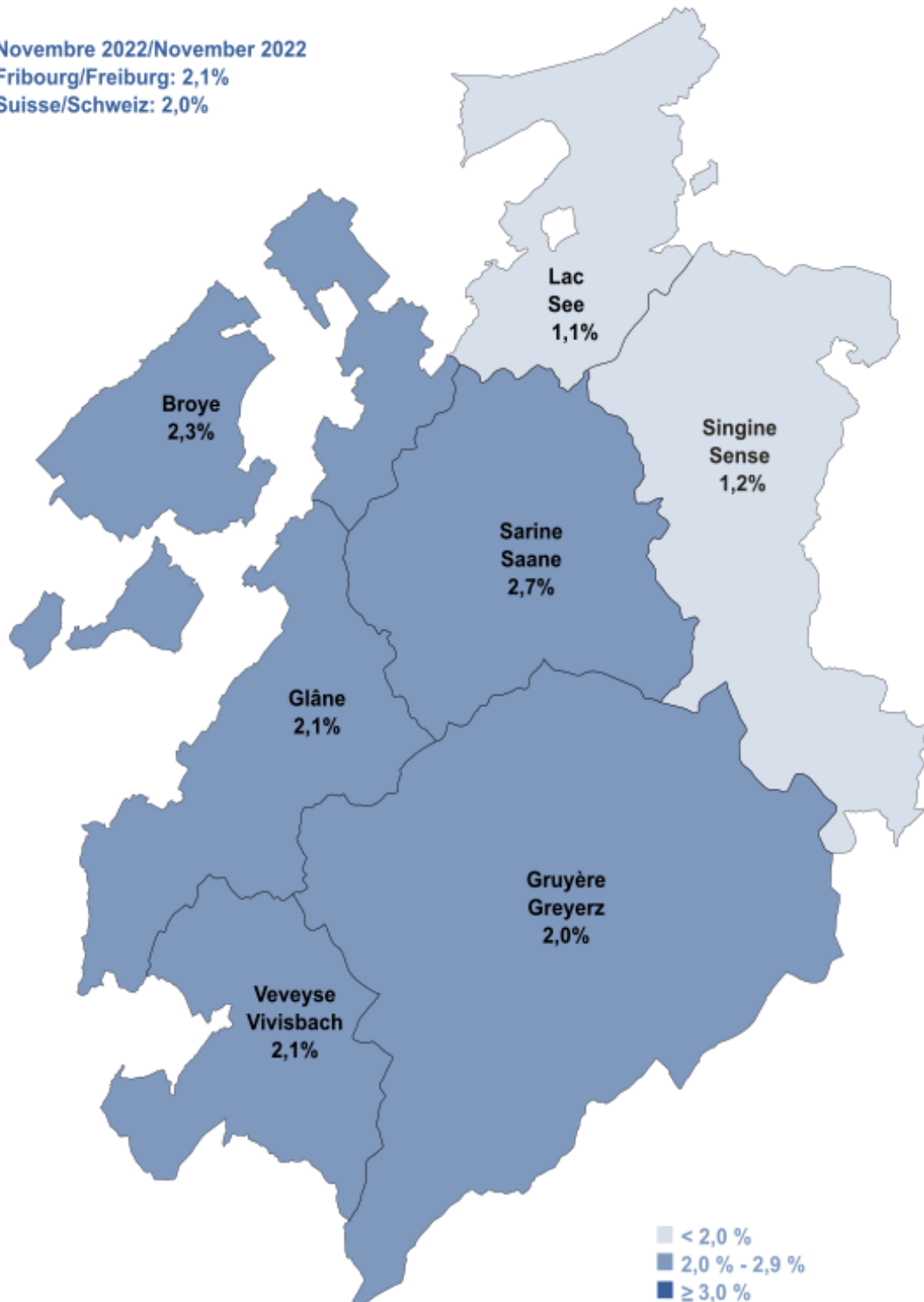
ETAT DE FRIBOURG
STAAT FREIBURG

Service public de l'emploi SPE
Amt für den Arbeitsmarkt AMA



Taux de chômage dans le canton de Fribourg Arbeitslosenquote im Kanton Freiburg

Novembre 2022/November 2022
Fribourg/Freiburg: 2,1%
Suisse/Schweiz: 2,0%



Fribourg, le 7 décembre 2022

Communiqué de presse

Légère hausse du chômage dans le canton de Fribourg en novembre 2022, à 2,1%

Le taux de chômage dans le canton de Fribourg est en légère augmentation en novembre 2022 et s'établit à 2,1 % de la population active. Hausse également du taux de demandeurs d'emploi, à 4,3%. L'effet saisonnier explique en grande partie cette évolution sur le marché du travail, en bonne santé malgré les incertitudes qui pèsent sur l'économie.

Le canton de Fribourg affiche un taux de chômage de 2,1% en novembre 2022, ce qui correspond à une hausse de 0,1 point par rapport au mois précédent. L'effectif des chômeurs s'élève à 3'555 personnes, soit 77 de plus qu'en octobre 2022 et 883 de moins qu'en novembre 2021. Dans le détail, le chômage augmente dans les districts de la Sarine (2,7% ; + 0,1 point) et de la Gruyère (2,0% ; + 0,2 point). A contrario, il diminue dans les districts de la Glâne (2,1% ; - 0,2 point), de la Veveyse (2,1% ; - 0,1 point) et du Lac (1,1% ; - 0,1 point). C'est la stabilité qui prévaut dans la Broye (2,3%) et la Singine (1,2%). A l'échelle suisse, le taux de chômage est en hausse de 0,1 point et se monte à 2,0%.

L'effectif des demandeurs d'emploi fribourgeois s'élève à 7'485 en novembre 2022, ce qui correspond à un taux de 4,3% (+ 0,2 point). Cela représente 322 personnes de plus qu'en octobre 2022 et 1'196 de moins qu'en novembre 2021. A l'échelle suisse, le taux de demandeurs d'emploi augmente de 0,1 point, à 3,6%.

Le facteur saisonnier, à l'origine notamment du fléchissement des activités en extérieur, explique en bonne partie les chiffres relevés en novembre. Le domaine du bâtiment et génie civil compte ainsi parmi les branches économiques qui enregistrent les principales hausses du nombre de chômeurs. Hormis cet habituel ralentissement en cette période de l'année, le marché du travail fribourgeois affiche une dynamique positive depuis plusieurs mois. La demande en personnel reste pour le moment importante en dépit des incertitudes liées, entre autres, à la guerre en Ukraine et une possible crise énergétique.

Réduction de l'horaire de travail

En novembre 2022, dix demandes de réduction d'horaire de travail (RHT) ont été saisies par le Service public de l'emploi (SPE). Elles concernent 227 travailleurs. Deux demandes d'indemnité en cas d'intempéries ont également été enregistrées.

Chômeurs et demandeurs d'emploi

Le taux de chômage permet d'effectuer des comparaisons entre les cantons puisqu'il est calculé de manière uniforme en Suisse. Le taux de demandeurs d'emploi regroupe les chômeurs et les personnes qui sont occupées dans une mesure active, comme un programme d'emploi temporaire, un gain intermédiaire, un cours de perfectionnement ou une reconversion professionnelle. Depuis juin 2022, les chiffres du chômage sont calculés sur la base d'un échantillon établi par l'Office fédéral de la statistique sur trois ans (2018, 2019 et 2020).

Contact

—
Charles de Reyff, Chef de Service, T+41 26 305 97 08

Freiburg, 7. Dezember 2022

Medienmitteilung

Arbeitslosigkeit im Kanton Freiburg steigt im November 2022 auf 2,1 %

Die Arbeitslosenquote im Kanton Freiburg hat im November 2022 leicht zugenommen und beträgt neu 2,1 % der erwerbstätigen Bevölkerung. Die Stellensuchendenquote ist ebenfalls gestiegen und liegt neu bei 4,3 %. Diese Entwicklung auf dem Arbeitsmarkt, der sich trotz der Unsicherheiten, die die Wirtschaft belasten, in guter Verfassung befindet, ist grösstenteils auf den Saisoneffekt zurückzuführen.

Der Kanton Freiburg verzeichnete im November 2022 eine Arbeitslosenquote von 2,1 %. Dies sind 0,1 Prozentpunkte mehr als im Vormonat. Die Zahl der Arbeitslosen lag bei 3555 Personen. Das sind 77 Personen mehr als im Oktober 2022, aber 883 Personen weniger als im November 2021. Im Saane- (+0,1 Prozentpunkte auf 2,7 %) und im Greyerzbezirk (+0,2 Prozentpunkte auf 2 %) hat die Arbeitslosenquote zugenommen, während sie im Glane- (-0,2 Prozentpunkte auf 2,1 %), im Vivisbach- (-0,1 Prozentpunkte auf 2,1 %) und im Seebezirk (-0,1 Prozentpunkte auf 1,1 %) zurückgegangen ist. Im Broye- (2,3 %) und im Sensebezirk (1,2 %) blieb die Quote dagegen unverändert. Im Landesdurchschnitt ist die Arbeitslosenquote um 0,1 Prozentpunkte auf 2 % gestiegen.

Im November 2022 verzeichnete der Kanton Freiburg 7485 Stellensuchende. Dies sind 322 Personen mehr als im Oktober 2022, aber 1196 Personen weniger als im November 2021. Die Stellensuchendenquote liegt neu bei 4,3 % (+0,2 Prozentpunkte). Im Landesdurchschnitt ist die Stellensuchendenquote um 0,1 Prozentpunkte auf 3,6 % gestiegen.

Die Zahlen vom November sind grösstenteils auf den Saisoneffekt zurückzuführen, der insbesondere für den Rückgang der Aktivitäten im Freien verantwortlich ist. So gehört das Baugewerbe zu den Branchen, in denen die Zahl der Arbeitslosen im November am stärksten zugenommen hat. Abgesehen von dieser leichten Verschlechterung der Lage, die für diese Zeit des Jahres üblich ist, weist der Freiburger Arbeitsmarkt seit mehreren Monaten eine positive Dynamik auf. Die Nachfrage nach Personal bleibt trotz der Unsicherheiten im Zusammenhang mit dem Krieg in der Ukraine und einer möglichen Energiekrise vorerst hoch.

Kurzarbeit

Im November 2022 hat das Amt für den Arbeitsmarkt (AMA) zehn Gesuche um Kurzarbeit erfasst, die 227 Arbeitnehmende betreffen. Zudem wurden zwei Gesuche um Schlechtwetterentschädigung registriert.

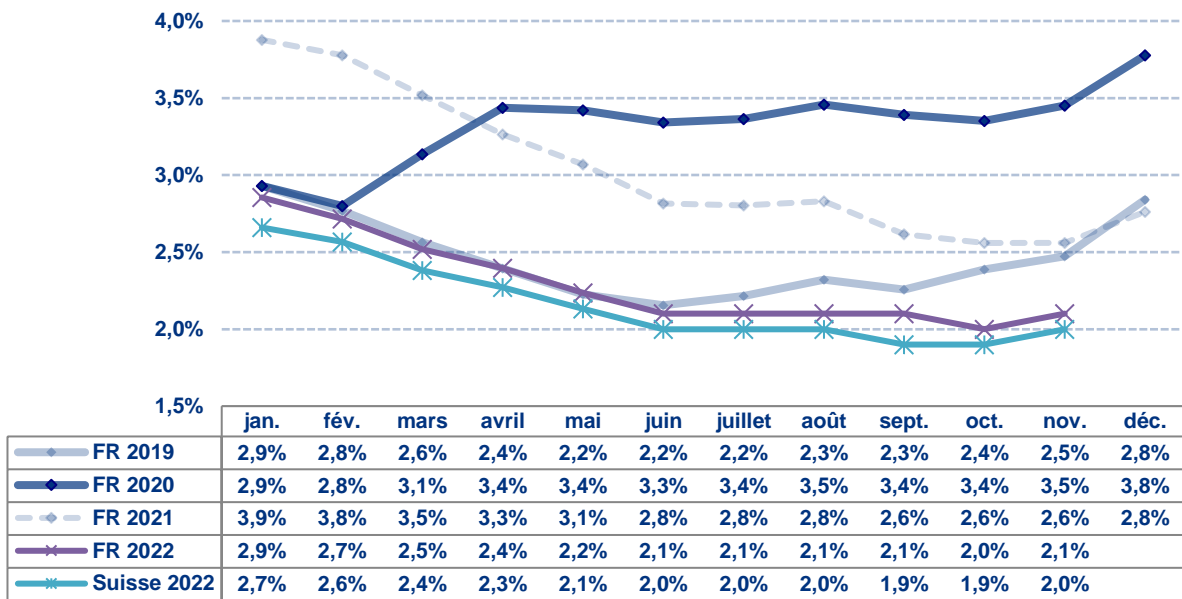
Arbeitslose und Stellensuchende

Die Arbeitslosenquote erlaubt einen Vergleich zwischen den Kantonen, da sie in der ganzen Schweiz gleich berechnet wird. Die Stellensuchendenquote dagegen gibt ein zuverlässigeres Bild der Arbeitsmarktlage im Kanton, denn sie umfasst die Arbeitslosen sowie die Personen, die in einem Zwischenverdienst tätig sind oder an einer aktiven Massnahme teilnehmen, wie etwa einem Programm zur vorübergehenden Beschäftigung, einem Weiterbildungskurs oder einer Umschulung. Seit Juni 2022 werden die Arbeitslosenzahlen auf der Grundlage eines 3-Jahres-Poolings (2018, 2019 und 2020) des Bundesamts für Statistik berechnet.

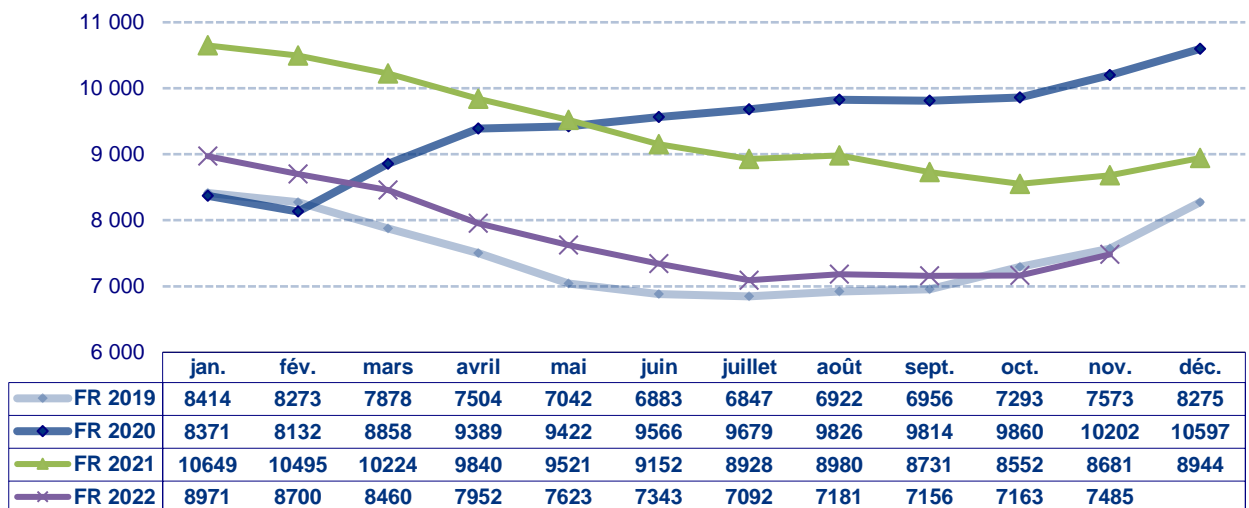
Kontakt

—
Charles de Reyff, Dienstchef, T+41 26 305 97 08

Taux de chômage / Arbeitslosenquote

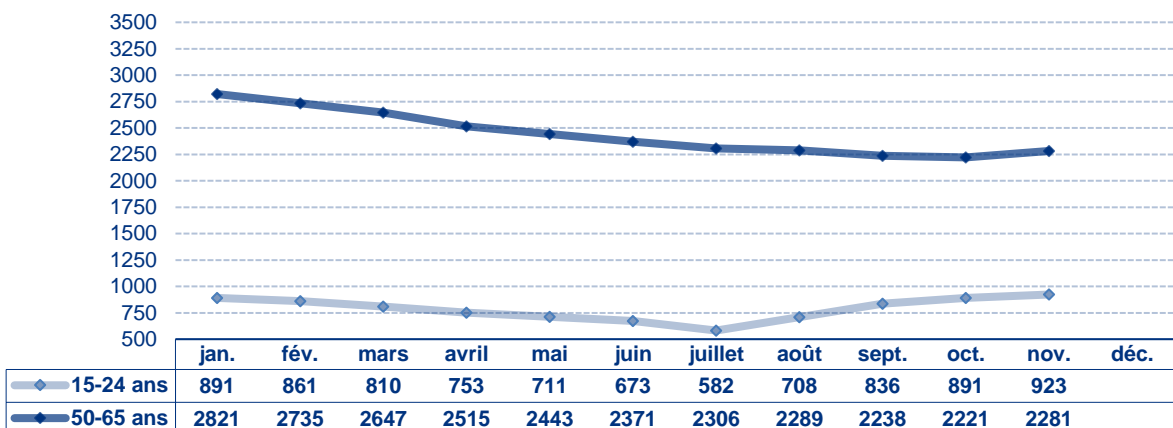


Demandeurs d'emploi / Stellensuchende



Demandeurs d'emploi 15 - 24 ans et 50 - 65 ans

15- bis 24-jährige und 50- bis 65-jährige Stellensuchende



Chômeurs et demandeurs d'emploi / Arbeitslose und Stellensuchende

	Chômeurs Arbeitslose	Taux de chômage Arbeitslosenquote	Demandeurs d'emploi Stellensuchende	Taux des demandeurs Stellensuchendenquote
Canton / Kanton	3555	2,1%	7485	4,3%
Broye	407	2,3%	780	4,4%
Glâne / Glane	263	2,1%	540	4,2%
Gruyère / Greyerz	608	2,0%	1295	4,2%
Sarine / Saane	1516	2,7%	3286	5,8%
Veveyse / Vivisbach	234	2,1%	391	3,5%
See / Lac	227	1,1%	624	3,1%
Sense / Singine	300	1,2%	569	2,4%

Demandeurs d'emploi selon le sexe et la nationalité

Stellensuchende nach Geschlecht und Nationalität

	Hommes Männer	Femmes Frauen	Suisses Schweizer	Etrangers Ausländer
Canton / Kanton	3882	3603	3702	3783
Broye	395	385	467	313
Glâne / Glane	287	253	293	247
Gruyère / Greyerz	662	633	580	715
Sarine / Saane	1745	1541	1535	1751
Veveyse / Vivisbach	189	202	241	150
See / Lac	302	322	279	345
Sense / Singine	302	267	307	262

Placement des demandeurs d'emploi / Vermittlung der Stellensuchenden

Offices régionaux de placement ORP Regionale Arbeitsvermittlungszentren RAV	Pôles Insertion+ (PI+) Integrationspools+ (IP+)
Inscriptions / Anmeldungen	1284
Annulations / Abmeldungen	963
Placements / Vermittlung	548
Taux de placement / Vermittlungsquote	57%
Entrées / Eintritte	14
Sorties totales / Austritte gesamt	13
Sorties avec solution / Austritte mit Lösung	4
Taux de placement / Vermittlungsquote	31%

Inscriptions : nombre d'inscriptions au chômage durant le mois

Annulations : nombre de personnes sorties du chômage durant le mois

Placement: personnes sorties du chômage ayant trouvé un emploi

Taux de placement : placements par rapport au nombre d'annulations

Entrées : nombre d'inscriptions au PI+ durant le mois

Sorties totales : nombre de personnes sorties du PI+ durant le mois

Sorties avec solution : nombre de personnes sorties du PI+ avec un emploi (CDI ou CDD) ou sorties avec une solution de formation ou réorientées vers un autre dispositif (durant le mois)

Taux de placement : nombre de personnes sorties du PI+ avec une solution par rapport au nombre total de personnes sorties du PI+ (durant le mois)

Anmeldungen: Anzahl Anmeldungen bei der Arbeitslosenversicherung im Verlaufe des Monats

Abmeldungen: Anzahl Personen, die sich im Verlaufe des Monats von der Arbeitslosenversicherung abgemeldet haben

Vermittlung: Personen, die sich von der Arbeitslosenversicherung abmelden, weil sie eine Stelle gefunden haben

Vermittlungsquote: Vermittlungen im Verhältnis zur Gesamtzahl der Abmeldungen

Eintritte: Anzahl Anmeldungen beim IP+ im Verlauf des Monats

Austritte gesamt: Anzahl Personen, die den IP+ im Verlauf des Monats verlassen haben

Austritte mit Lösung: Anzahl Personen, die den IP+ verlassen haben, nachdem sie eine Stelle (befristet oder unbefristet) oder einen Ausbildungslösung gefunden haben oder an eine andere Stelle weitergeleitet wurden (im Verlauf des Monats)

Vermittlungsquote: Anzahl Personen, die eine Lösung gefunden haben, im Verhältnis zur Gesamtzahl der Personen, die den IP+ verlassen haben (im Verlauf des Monats)

Prestations du SPE / Leistungen des AMA

Mesures du marché du travail (MMT) Arbeitsmarktliche Massnahmen (AMM)	Nombre de bénéficiaires Anzahl Leistungsempfänger
Cours / Kurse	1198
EPCO / KPF	52
Stages de formation / Ausbildungspraktika	95
PET / PvB	430
SeMo / SEMO	295
Stages professionnels / Berufspraktika	20
AIT / EAZ	119
AFO / AZ	23
SAI / FSE	25

Autres prestations / Andere Leistungen	Nombre / Anzahl
RHT / Kurzarbeit	10
Indemnités en cas d'intempérie / Schlechtwetterentschädigungen	2
Places vacantes / Offene Stellen	537

Marché du travail / Arbeitsmarkt

	Entreprises contrôlées / Kontrollierte Unternehmen	Travailleurs concernés / Betroffene Arbeitnehmende
Travail au noir / Schwarzarbeit	32	46
Santé et sécurité au travail Gesundheit und Sicherheit am Arbeitsplatz	36	---
Inspection de l'emploi / Arbeitsmarktinspektion	29	36

	Autorisations délivrées ou modifiées / Erteilte oder geänderte Bewilligungen
Entreprises de placement privé et de location de services / Betriebe der privaten Arbeitsvermittlung und des Personalverleihs	1

	Permis délivrés / Erteilte Bewilligungen
Travail du dimanche / Sonntagsarbeit	14
Travail de nuit / Nachtarbeit	6
Travail en 3 équipes / Dreischichtige Arbeit	0
Travail en continu / Durchgehender Betrieb	0

	Nombre / Anzahl
Préavis délivrés pour l'obtention d'un permis de construire / Gutachten für die Erteilung von Baubewilligungen	81

—

EPCO : entreprise de pratique commerciale / **PET** : programme d'emploi temporaire / **SeMo** : semestre de motivation / **AIT** : allocation d'initiation au travail / **AFO** : allocation de formation / **SAI** : soutien à une activité indépendante / **RHT** : réduction de l'horaire de travail / **Places vacantes** : emplois disponibles dans le canton / **Santé et sécurité au travail** : application de la Loi sur le travail (LT), prévention des accidents, ... / **Inspection de l'emploi** : application de la Loi sur les travailleurs détachés (Ldét)

KPF : Kaufmännische Praxisfirma / **PvB** : Programm zur vorübergehenden Beschäftigung / **SEMO** : Motivationssemester / **EAZ** : Einarbeitungszuschüsse / **AZ** : Ausbildungszuschüsse / **FSE** : Förderung einer selbständigen Erwerbstätigkeit / **KA** : Kurzarbeit / **Offene Stellen** : verfügbare Stellen im Kanton / **Gesundheitsschutz und Sicherheit am Arbeitsplatz** : Anwendung des Arbeitsgesetzes (ArG), Verhütung von Unfällen usw. / **Arbeitsmarktinspektion** : Anwendung des Gesetzes über die entsandten Arbeitnehmerinnen und Arbeitnehmer (EntsG)