



Le canton de Fribourg en chiffres

Der Kanton Freiburg in Zahlen

—
2023



ETAT DE FRIBOURG
STAAT FREIBURG

Service de la statistique SStat
Amt für Statistik StatA



BCF
FKB



ECAB
KGV

—
Direction de l'économie, de l'emploi et de
la formation professionnelle DEEF
Volkswirtschafts- und Berufsbildungsdirektion VWBD

La BCF, engagée et responsable

Die FKB, engagiert und verantwortungsbewusst



◀ Versements au canton, aux communes et aux paroisses Überweisungen an den Kanton, die Gemeinden und die Pfarreien	CHF 62,3 mios
◀ Apport aux sociétés sportives et culturelles Beiträge an Sportvereine und kulturelle Organisationen	CHF 3,6 mios
◀ Siège et succursales Hauptsitz und Niederlassungen	26
◀ Nombre de collaborateurs Anzahl Mitarbeitende	471
◀ Nombre d'apprentis et stagiaires Anzahl Praktikanten und Lernende	24
◀ Approvisionnement en courant vert Hydro Fribourg Elektrizitätsversorgung mit Naturstrom Hydro Fribourg	100%



**CARBON
FRI**

CO₂ neutre par compensation
avec Carbon FRI.
CO₂-neutral durch Kompensation
mit Carbon FRI.



**Banque Cantonale de Fribourg
Freiburger Kantonalbank**

simplement ouvert - einfach offener

Table des matières

1 Population	2
2 Espace et environnement	4
3 Vie active et rémunération du travail	6
4 Economie nationale	10
5 Prix	10
6 Industrie et services	12
7 Agriculture et sylviculture	14
8 Energie	16
9 Construction et logement	16
10 Tourisme	18
11 Transports et communications	20
12 Monnaie, banques, assurances	22
13 Protection sociale	22
14 Santé	24
15 Education et science	26
16 Culture, médias, emploi du temps, langues, religions	26
17 Politique	28
18 Administration et finances publiques	28
19 Droit et justice	30

Inhaltsübersicht

1. Bevölkerung	2
2. Raum und Umwelt	4
3. Arbeit und Erwerb	6
4. Volkswirtschaft	10
5. Preise	10
6. Industrie und Dienstleistungen	12
7. Land- und Forstwirtschaft	14
8. Energie	16
9. Bau- und Wohnungswesen	16
10. Tourismus	18
11. Verkehr und Nachrichtenwesen	20
12. Geld, Banken, Versicherungen	22
13. Soziale Sicherheit	22
14. Gesundheit	24
15. Bildung und Wissenschaft	26
16. Kultur, Medien, Zeitverwendung, Sprachen, Religionen	26
17. Politik	28
18. Öffentliche Verwaltung und Finanzen	28
19. Rechtspflege	30

Population

	Suisse Schweiz	Canton Kanton	Broye Broye	Glâne Glane
Population résidante permanente (2021)				
Total	8 738 791	329 809	34 615	25 502
Hommes	4 338 203	165 058	17 362	12 773
Femmes	4 400 588	164 751	17 253	12 729
Suisses	6 494 610	253 020	27 729	20 215
Etrangers	2 244 181	76 789	6 886	5 287
0-19 ans (%)	19,9	21,9	23,0	23,8
20-64 ans (%)	61,0	61,7	61,4	61,3
65 ans + plus (%)	19,0	16,4	15,7	15,0

Mouvement de la population (2021)

Enfants nés vivants	89 644	3 728	427	275
Décès	71 192	2 269	200	137
Excédent des naissances	18 452	1 459	227	138
Solde migratoire	28 138	2 444	434	397

Ménages privés (2021)

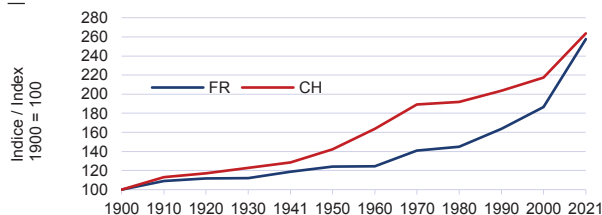
Total	3 917 379	139 486	14 353	10 415
--------------	------------------	----------------	---------------	---------------

Capitale, chefs-lieux (2021)

Nom	Bern	Fribourg Freiburg	Estavayer	Romont
Pop. résidante permanente	134 290	37 645	10 086	5 458

Evolution de la population

Entwicklung der Bevölkerung

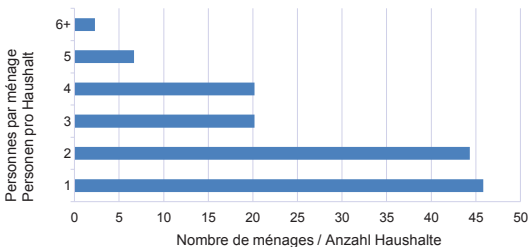


Bevölkerung

Gruyère Greyerz	Sarine Saane	Lac See	Singine Sense	Veveyse Vivisbach	
Ständige Wohnbevölkerung (2021)					
58 798	107 592	38 050	45 135	20 117	Total
29 358	53 620	19 166	22 709	10 070	Männer
29 440	53 972	18 884	22 426	10 047	Frauen
42 604	77 294	29 586	39 758	15 834	Schweizer
16 194	30 298	8 464	5 377	4 283	Ausländer
22,4	21,8	21,2	19,7	23,7	0-19 Jahre (%)
61,8	62,2	61,6	60,3	62,2	20-64 Jahre (%)
15,7	16,0	17,2	20,0	14,1	65 Jahre + älter (%)
Bevölkerungsbewegung (2021)					
670	1 220	237	395	504	Lebendgeborene
409	743	103	289	388	Todesfälle
261	477	134	106	116	Geburtenüberschuss
814	-183	396	208	378	Wanderungssaldo
Privathaushalte (2021)					
24 859	45 912	16 040	19 487	8 420	Total
Hauptstadt, Hauptorte (2021)					
Bulle	Fribourg Freiburg	Murten Morat	Tafers	Châtel- St-Denis	Name
25 070	37 645	8 251	7 719	7 785	Ständige Wohnbev.

Ménages privés, selon leur taille, en milliers, en 2021

Privathaushalte nach ihrer Grösse, in Tausend, 2021



Espace et environnement

	Suisse Schweiz	Canton Kanton	Broye Broye	Glâne Glane
Superficie en km² (2013/18)				
Total	41 290,7	1 672,5	227,8	168,8
Habitat et infrastructure	3 271,2	155,3	21,3	15,0
Agriculture (SAU)	14 524,5	923,5	111,1	119,2
Forêt, bois	13 133,9	454,8	37,7	33,8
Improductif	10 361,1	138,9	57,7	0,8

Densité de la population (1.1.2022)

Habitants par km ²	212	197	201	151
-------------------------------	-----	-----	-----	-----

Communes

Nombre, au 1.1.2022	2 148	126	18	18
---------------------	-------	-----	----	----

Altitudes / Höhenlage

Point le plus élevé du canton: Vanil Noir

Höchster Punkt des Kantons: Vanil Noir 2 389 m

Point le plus bas du canton: rive du lac de Neuchâtel

Tiefster Punkt des Kantons: Ufer des Neuenburgersees 429 m

Commune à l'altitude la plus élevée: Jaun

Höchstgelegene Gemeinde: Jaun 1 004 m

Communes à l'altitude la plus basse: Mont-Vully, Muntelier

Tiefstgelegene Gemeinden: Mont-Vully, Muntelier 434 m

Superficie des communes / Fläche der Gemeinden

La plus petite commune: Meyriez

Kleinste Gemeinde: Meyriez 0,34 km²

La plus grande commune: Val-de-Charmey

Grösste Gemeinde: Val-de-Charmey 112,11 km²

Raum und Umwelt

Gruyère Greyerz	Sarine Saane	Lac See	Singine Sense	Veveyse Vivisbach	
					Fläche in km² (2013/18)
498,3	217,7	160,1	265,4	134,4	Total
29,2	36,4	19,5	23,5	10,4	Siedlung, Infrastruktur
237,7	122,9	92,8	164,2	75,6	Landwirtschaft (LN)
183,9	55,2	30,7	67,8	45,7	Wald
47,5	3,2	17,1	9,9	2,7	Unproduktiv
					Bevölkerungsdichte (1.1.2022)
120	494	266	170	150	Einwohner pro km ²
					Gemeinden
25	26	15	15	9	Anzahl, am 1.1.2022

Météorologie / Meteorologie

(2021)

(Station Posieux / Messstation Posieux)

Température de l'air / Lufttemperatur

> moyenne annuelle / Jahresdurchschnitt 9,0°C

> maximum absolu / absolutes Maximum 30,5°C

> minimum absolu / absolutes Minimum -9,3°C

Précipitations durant l'année

Niederschlag, Jahressumme 1 073 mm

Nombre de jours avec des précipitations (>0,3 mm)

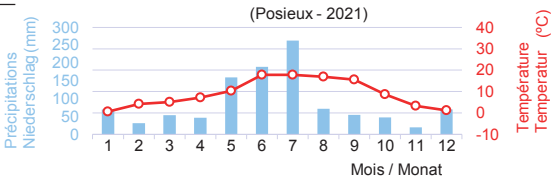
Anzahl Tage mit Niederschlag (>0,3 mm) 148 jours/Tage

Précipitations et température de l'air

Niederschlag und Lufttemperatur

(Moyenne mensuelle)

(monatlicher Durchschnitt)



Vie active et rémunération du travail

	Suisse Schweiz	Canton Kanton	Broye Broye	Glâne Glâne
Emplois (2020)				
recensés au lieu de travail				
Total	5 289 594	156 614	11 208	9 124
Secteur primaire	159 003	8 701	1 138	1 215
Secteur secondaire	1 078 324	38 165	3 527	3 010
Industries extractives	4 914	143	8	2
Industrie manufacturière	661 583	22 409	2 186	1 843
Electricité, gaz, vapeur	30 181	727	3	2
Eau, assainissement, déchets	20 487	794	63	17
Construction	361 159	14 092	1 267	1 146
Secteur tertiaire	4 052 267	109 748	6 543	4 899
Commerce, réparation	617 746	19 114	1 233	971
Transports et entreposage	248 589	5 345	761	256
Hébergement et restauration	235 188	6 487	401	207
Information et communication	187 890	3 403	80	32
Activités financières, d'assurance	248 004	3 630	115	91
Activités immobilières	74 911	2 016	111	56
Activités spécial., scient., techn.	457 938	9 821	547	533
Services administratifs, de soutien	334 947	8 285	530	213
Administration publique	207 163	7 420	348	364
Enseignement	392 860	13 643	634	570
Santé humaine et action sociale	766 191	22 512	1 333	1 188
Arts, spectacles, activités récréat.	102 431	2 450	124	91
Autres activités de services	178 409	5 622	326	327

Arbeit und Erwerb

Gruyère Greyerz	Sarine Saane	Lac See	Singine Sense	Veveyse Vivisbach	
					Beschäftigte (2020)
					an der Arbeitsstätte erhoben
27 925	69 042	16 196	16 399	6 720	Total
1 236	1 182	1 717	1 688	525	Primärer Sektor
9 339	10 200	5 321	4 700	2 068	Sekundärer Sektor
44	58	7	24	-	Bergbau, Steine, Erden
5 689	4 788	4 036	2 645	1 222	Verarbeitendes Gewerbe
379	219	89	35	-	Energieversorgung
108	288	176	123	19	Wasser, Abwasser, Abfall
3 119	4 847	1 013	1 873	827	Baugewerbe
17 350	57 660	9 158	10 011	4 127	Tertiärer Sektor
3 020	8 660	2 229	2 106	895	Handel, Reparatur
708	2 232	678	536	174	Verkehr und Lagerei
1 644	2 590	712	640	293	Gastgewerbe
234	2 300	106	545	106	Information, Kommunik.
620	2 216	183	326	79	Finanz-, Vers.-dienstleist.
435	1 092	125	114	83	Grundstücks-, Wohn.-wesen
1 511	5 187	813	835	395	Freib., wiss. -techn. Dienstl.
1 847	4 343	497	526	329	Sonst. wirtschaftl. Dienstl.
646	5 097	476	318	171	Öffentliche Verwaltung
1 486	8 999	749	788	417	Erziehung und Unterricht
3 879	11 064	1 841	2 362	845	Gesundheits-, Sozialwesen
381	1 308	260	236	50	Kunst, Unterh., Erholung
939	2 572	489	679	290	Sonstige Dienstleistungen

Vie active et rémunération du travail

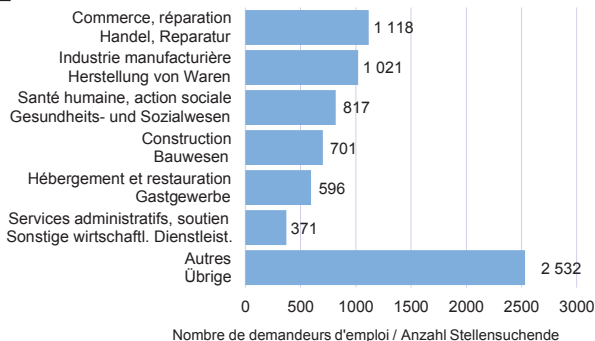
	Suisse Schweiz	Canton Kanton	Broye Broye	Glâne Glâne
Personnes actives (2020, relevé par échantillon) (relevées au lieu de résidence)				
En tout	4 598 000	175 600	17 600	12 700
Hommes suisses	1 728 000	67 700	7 400	5 100
Femmes suisses	1 588 900	62 500	6 200	5 000
Hommes étrangers	736 300	26 300	2 200	(1 500)
Femmes étrangères	544 800	19 100	1 800	(1 100)

	Suisse Schweiz	Canton Kanton	Broye Broye	Glâne Glâne
Personnes actives occupées (2020, relevé par échantillon) (relevées au lieu de résidence)				
En tout	4 326 600	164 800	16 700	11 900
A plein temps	2 842 100	104 900	11 000	7 500
A temps partiel	1 367 700	54 800	5 300	4 000
Apprentis	116 800	5 100	(400)	(400)

	Suisse Schweiz	Canton Kanton	Broye Broye	Glâne Glâne
Chômage (septembre 2022)				
Chômeurs inscrits	89 526	3 629	406	311
Taux de chômage (%)	1,9	2,1	2,3	2,4
Demandeurs d'emploi inscrits	159 399	7 156	763	532

Demandeurs d'emploi Stellensuchende

(Septembre 2022)
(September 2022)



Arbeit und Erwerb

Gruyère Greyerz	Sarine Saane	Lac See	Singine Sense	Veveyse Vivisbach	
--------------------	-----------------	------------	------------------	----------------------	--

Erwerbspersonen (2020, Stichprobenerhebung)

(am Wohnort erhoben)

32 100	56 600	20 800	24 700	11 100	Insgesamt
11 000	19 900	8 000	12 000	4 300	Schweizer Männer
10 800	19 200	7 600	9 400	4 300	Schweizer Frauen
6 100	10 300	2 800	2 100	(1 300)	Ausländer Männer
4 200	7 200	2 400	(1 200)	(1 200)	Ausländer Frauen

Erwerbstätige (2020, Stichprobenerhebung)

(am Wohnort erhoben)

30 300	52 200	19 800	23 600	10 300	Insgesamt
19 500	32 400	12 400	15 500	6 600	Vollzeit
9 600	18 500	6 900	7 300	3 200	Teilzeit
(1 200)	(1 300)	(500)	(800)	(500)	Lernende

Arbeitslosigkeit (September 2022)

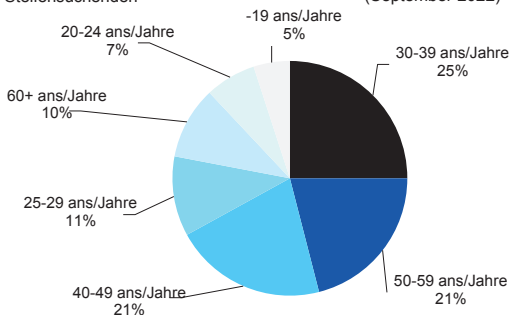
608	1 526	245	289	244	Eingeschrieb. Arbeitslose
2,0	2,7	1,2	1,2	2,2	Arbeitslosenquote (%)
1 234	3 104	594	521	408	Eingeschrieb. Stellensuch.

Age des demandeurs d'emploi

Alter der Stellensuchenden

(September 2022)

(September 2022)



Economie nationale

Produit intérieur brut (2021, nominal, estimation du SECO)	CH
Bruttoinlandprodukt (2021, nominal, Schätzung des SECO)	
PIB, en millions de francs / BIP, in Millionen Franken	731 662
PIB, en francs par habitant / BIP, in Franken pro Einwohner	84 055

Prix

Indice suisse des prix à la consommation (Déc. 2020 = 100)

	2013	2014	2015	2016	2017
Janvier	100,5	100,5	100,0	98,8	99,1
Février	100,8	100,6	99,8	98,9	99,6
Mars	101,0	101,0	100,1	99,2	99,8
Avril	101,0	101,1	99,9	99,6	100,0
Mai	101,1	101,3	100,1	99,7	100,2
Juin	101,2	101,3	100,2	99,8	100,0
Juillet	100,9	100,9	99,6	99,4	99,7
Août	100,8	100,9	99,4	99,3	99,8
Septembre	101,1	101,0	99,5	99,4	100,0
Octobre	101,0	101,0	99,6	99,4	100,1
Novembre	101,0	101,0	99,6	99,2	100,0
Décembre	100,8	100,5	99,1	99,1	100,0
Moyenne annuelle	100,9	100,9	99,8	99,3	99,9

Indice des coûts de la construction de logements de la Ville de Zurich

(Valeur d'avril, base avril 2010 = 100)

	2013	2014	2015	2016	2017
Indice en points	101,8	102,3	101,0	99,2	99,2
Prix du m ³ SIA, en francs	731,7	735,7	726,7	710,8	757,5

Volkswirtschaft

Produit intérieur brut (2021, nominal, estimation du CREA)	FR
Bruttoinlandprodukt (2021, nominal, Schätzung des CREA)	
PIB, en millions de francs / BIP, in Millionen Franken	20 101
PIB, en francs par habitant / BIP, in Franken pro Einwohner	61 349

Preise

Landesindex der Konsumentenpreise

(Dez. 2020 = 100)

2018	2019	2020	2021	2022	
99,8	100,4	100,6	100,1	101,7	Januar
100,2	100,8	100,7	100,2	102,4	Februar
100,6	101,3	100,8	100,6	103,0	März
100,9	101,5	100,4	100,8	103,3	April
101,2	101,8	100,5	101,0	104,0	Mai
101,2	101,8	100,5	101,1	104,5	Juni
101,0	101,3	100,3	101,0	104,5	Juli
100,9	101,3	100,4	101,3	104,8	August
101,0	101,2	100,3	101,3	104,6	September
101,2	100,9	100,3	101,6	104,6	Oktober
100,9	100,8	100,1	101,6	...	November
100,7	100,8	100,0	101,5	...	Dezember
100,8	101,2	100,4	101,0	...	Jahresmittel

Wohnbaukostenindex der Stadt Zürich

(Wert im April, Basis April 2010 = 100)

2018	2019	2020	2021	2022	
99,4	100,3	100,2	101,4	108,2	Index in Punkten
759,2	767,2	766,2	Preis pro SIA-m ³ , in Franken

Industrie et services

Importations et exportations du canton de Fribourg

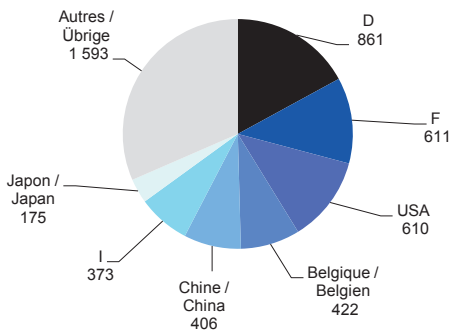
(2021)

Selon les produits associés aux activités, en milliers de francs

	Import
Total	4 115 845
Produits de l'agriculture, de la sylviculture et de la pêche	247 400
Produits des industries extractives	7 662
Produits manufacturés	3 798 209
Electricité, gaz, vapeur et air conditionné	...
Eau, assainissement, déchets, dépollution	1 980
Service d'information et de communication	53 987
Services prof., scient., tech.	...
Services artistiques, spectacles, récréat.	4 878
Autres services	-

Destination des exportations, en millions de francs, en 2021

Bestimmung der Ausfuhren, in Millionen Franken 2021



Industrie und Dienstleistungen

Einfuhren und Ausfuhren des Kantons Freiburg

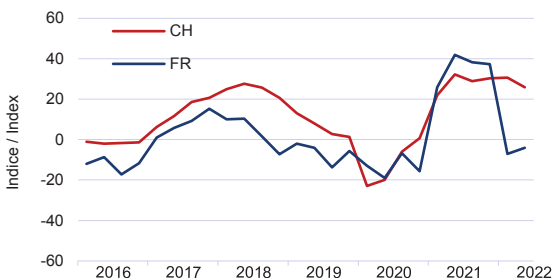
(2021)

Nach Gütern in Verbindung mit den Wirtschaftszweigen, in Tausend Franken

Export	Total
5 050 566	
25 750	Land- und forstwirtschaftliche Produkte, Fischerei
722	Bergbauerzeugnisse; Steine und Erden
4 986 900	Hergestellte Waren
...	Energie und Dienstl. der Energieversorgung
14 934	Wasser, Abwasser, Abfall, Umweltverschm.
12 567	Informations- und Kommunikationsdienstleist.
...	Freiberufl., wiss., techn. Dienstleistungen
5 014	Kunst-, Unterhaltungs- und Erholungsdienstleist.
...	Sonstige Dienstleistungen

Situation des affaires dans l'industrie

Geschäftsgang in der Industrie



Agriculture et sylviculture

	Suisse Schweiz	Canton Kanton	Broye Broye	Glâne Glane
Exploitations agricoles (2021)				
Total	48 864	2 661	333	447

Surface agricole utile, en ha (2021)

(alpages non compris)

Total	1 042 053	75 211	10 922	11 986
Terres ouvertes	276 496	24 232	7 030	2 477
Prairies artificielles	118 968	11 898	1 342	2 631
Prairies naturelles	606 886	38 109	2 346	6 784
Vignes	13 537	124	12	-
Cultures fruitières	6 950	41	10	6
Autres cultures pérennes	3 798	151	35	31
Cultures sous abri	737	29	1	0
Autres surfaces agricoles utiles	14 680	627	146	57

Exploitations par classe de surface productive (2021)

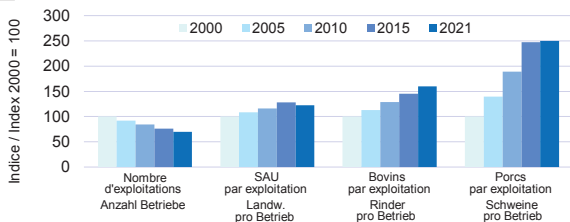
0,00 - 2,99 ha	5 329	298	32	51
3,00 - 9,99 ha	8 482	240	19	31
10,00 - 19,99 ha	13 611	478	42	88
20,00 ha et plus	21 442	1 645	240	277

Cheptel (2021)

Unités de gros bétail (UGB)	1 288 895	105 068	10 591	20 049
Bétail bovin	1 513 701	132 155	12 736	25 278
Porcs	1 366 359	66 378	5 832	16 873

Evolution de quelques indicateurs agricoles

Entwicklung von einigen Landwirtschaftsindikatoren



Land- und Forstwirtschaft

Gruyère Greyerz	Sarine Saane	Lac See	Singine Sense	Veveyse Vivisbach	
--------------------	-----------------	------------	------------------	----------------------	--

Landwirtschaftsbetriebe (2021)					Total
395	373	346	581	186	

Landwirtschaftliche Nutzfläche in ha (2021) (ohne Sömmerungsweiden)					Total
11 799	12 393	8 749	13 536	5 826	
573	3 931	5 166	4 703	352	Offenes Ackerland
787	2 988	1 297	2 479	374	Kunstpflanzen
10 333	5 384	1 994	6 208	5 060	Naturwiesen
-	-	112	0	-	Rebland
-	6	17	2	0	Obstanlagen
1	2	52	30	0	Andere Dauerkulturen
0	2	25	1	-	Geschützter Anbau
105	80	86	113	40	Andere landw. Nutzflächen

Betriebe nach Kulturfläche (2021)					
39	46	51	68	11	0,00 - 2,99 ha
41	31	21	84	13	3,00 - 9,99 ha
66	50	70	136	26	10,00 - 19,99 ha
249	246	204	293	136	20,00 ha und mehr

Nutztierbestand (2021)					
19 486	18 166	8 614	19 364	8 798	Grossvieheinheiten (GVE)
26 481	24 150	9 528	21 165	12 817	Rindvieh
9 179	8 550	6 692	17 908	1 344	Schweine

Production de lait / Milchproduktion (2020/21)

—	
Nombre de producteurs Anzahl Produzenten	1 304
Quantité de lait livré, en tonnes Abgelieferte Milchmenge in Tonnen	342 384
Quantité moyenne de lait par producteur, en tonnes Durchschnittliche Milchmenge pro Produzent in Tonnen	262,6

Energie

Energie électrique / Elektrische Energie

	2019	2020	2021
Longueur des lignes électriques, en km	9 914	10 008	10 094
Länge des Stromnetzes, in km			
Production, en GWh / Erzeugung, in GWh	788	777	953
Consommation, en GWh / Verbrauch, in GWh	1 802	1 766 ^f	1 782

Gaz naturel / Erdgas

	2019	2020	2021
Longueur du réseau, y c. gazoducs, en km	752	753	753
Länge des Netzes, inkl. Gasfernleitungen, in km			
Consommation, en GWh / Verbrauch, in GWh	921	878	926

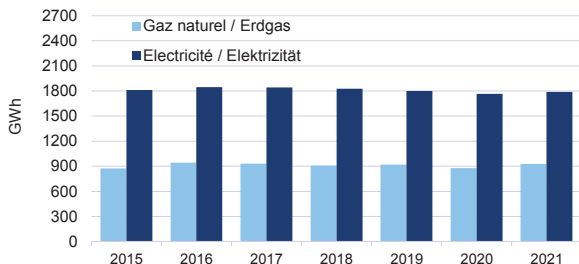
Construction et logement

	Suisse Schweiz	Canton Kanton	Broye Broye	Glâne Glâne
Parc de logements (2021)	4 688 288	160 828	16 661	11 713
Investissements dans la construction (2020) (en millions de francs)				
Total	60 768	2 188¹	232	228
Secteur public	17 185	428 ¹	38	48
Secteur privé	43 583	1 760 ¹	194	180
Production nette de logements (2021)^P				
Nombre	...	2 668	332	173
Constructions autorisées (2021)^P				
Nombre	...	5 549	777	534
Valeur en millions de francs	...	2 610	276	261

¹Les éventuelles différences entre le total général et la somme des nombres

¹Allfällige Unterschiede zwischen Gesamtsumme und addierten Einzelwerten sind

Consommation d'énergie électrique et de gaz naturel Strom- und Erdgasverbrauch



Bau- und Wohnungswesen

Gruyère Greyerz	Sarine Saane	Lac See	Singine Sense	Veveyse Vivisbach	
29 340	53 724	18 053	21 772	9 565	Wohnungs- bestand (2021)¹
455	580	206	266	142	Bauinvestitionen (2020) (in Millionen Franken)
52	158	16	30	12	öffentlicher Sektor
403	422	190	236	130	privater Sektor
538	732	264	345	284	Netto-Wohnungsproduktion (2021)^P Anzahl
901	1 329	768	831	409	Bewilligte Bauten (2021)^P Anzahl
347	1 009	326	219	172	Wert in Millionen Franken

sont dues aux cas non répartissables par district

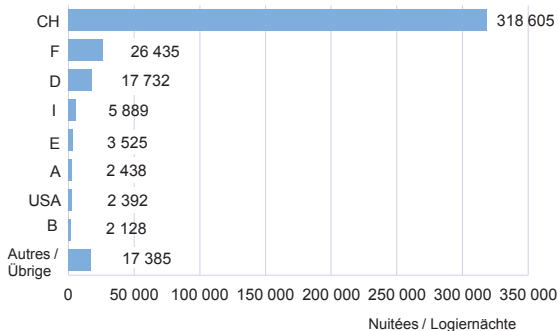
auf Fälle zurückzuführen, die den Bezirken nicht zuteilbar sind

Tourisme

	Suisse Schweiz	Canton Kanton	Broye Broye	Glâne Glâne
Etablissements hôteliers et de cure (2021)				
Nombre	3 919	92	6	4
Lits disponibles	244 026	3 889	305	122
Taux d'occupation net des lits (%)	35	29	22	9
Nuitées	29 558 849	396 529	22 900	4 117
Nuitées dans la parahôtellerie (2021)				
Chalets, logements de vacances	...	42 521	2 260	939
Campings	...	396 677	153 290	531
Colonies de vacances	...	97 558	6 293	1 015

Provenance des hôtes, en 2021

Herkunft der Gäste 2021



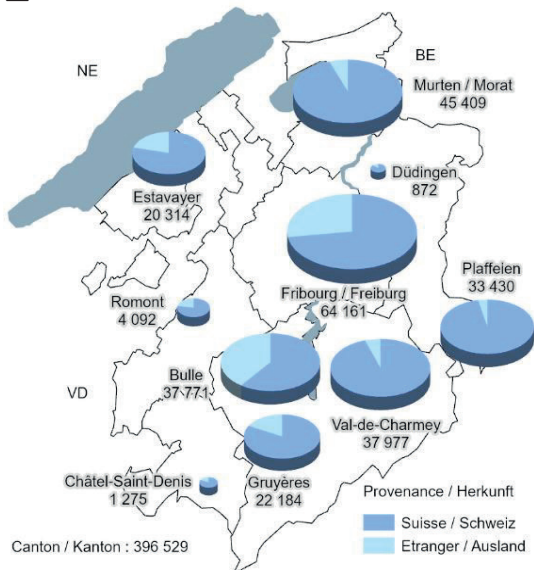
Tourismus

Gruyère Greyerz	Sarine Saane	Lac See	Singine Sense	Veveyse Vivisbach	
28	17	19	14	4	Hotel- und Kurbetriebe (2021)
1 296	1 109	572	452	33	Anzahl
26	31	40	27	12	Verfügbare Gastbetten
120 890	123 165	80 314	43 752	1 391	Nettobettenauslastung (%)
					Logiernächte

Logiernächte in der Parahotellerie (2021)					
24 823	423	2 605	8 933	2 538	Ferienhäuser, -wohnungen
64 945	9 000	102 784	43 949	22 178	Campings
52 873	5 703	1 013	16 845	13 816	Ferienkolonien

Nuitées dans 10 communes, en 2021

Logiernächte in 10 Gemeinden 2021



Transports et communications

Infrastructure / Infrastruktur

(2021)

Longueur du réseau ferroviaire Länge des Eisenbahnnetzes	231 km
Longueur du réseau routier Länge des Strassennetzes	4 215 km
Longueur du réseau de transport public routier Länge des Strassennetzes der öffentlichen Verkehrsmittel	1 559 km

	Suisse Schweiz	Canton Kanton	Broye Broye	Glâne Glane
Longueur des routes, en km (2022)				
Routes nationales	2 255	90	12	-
Routes cantonales	17 227	631	103	79
Autres routes ouvertes aux véhicules à moteur	65 194	3 495	364	395

Voitures de tourisme (2021)

Voitures de tourisme	4 688 235	195 466	22 480	16 053
pour 1000 habitants	541	601	663	643

Accidents de la circulation routière avec dommages corporels (2021)

Total	17 436	571	60	39
dont mortels	194	6	1	-
dont avec blessés graves	3 714	129	14	7
dont avec blessés légers	13 528	436	45	32

Verkehr und Nachrichtenwesen

Trafic aérien / Flugverkehr

(2021)

Nombre de mouvements / Anzahl Bewegungen

	Bellechasse Ecuwillens		Gruyères
Trafic commercial			
Gewerbsmässiger Verkehr	-	-	1 000
Trafic non commercial			
Nichtgewerbsmässiger Verkehr	3 662	26 324	12 131

Gruyère Greyerz	Sarine Saane	Lac See	Singine Sense	Veveyse Vivisbach	
					Strassenlänge, in km (2022)
17	16	16	17	12	Nationalstrassen
109	122	54	114	50	Kantonsstrassen
785	698	446	559	248	Übrige dem Motorfahrzeug- verkehr geöffnete Strassen

					Personenwagen (2021)
35 319	57 038	23 868	27 967	12 741	Personenwagen
613	532	633	627	651	pro 1000 Einwohner

Strassenverkehrsunfälle mit Personenschaden (2021)					
100	195	69	73	35	Total
2	2	-	-	1	davon tödliche
27	33	21	20	7	davon mit Schwerverletzten
71	160	48	53	27	davon mit Leichtverletzten

Monnaie, banques, assurances

Comptoirs bancaires / Bankniederlassungen	(2020)	(2021)
Total	107	109
Banques cantonales Kantonalbanken	27	27
Grandes banques Grossbanken	13	13
Banques régionales, caisses d'épargne Regionalbanken, Sparkassen	9	9
Banques Raiffeisen Raiffeisenbanken	48	50
Autres banques Übrige Banken	10	10
Sièges / Sitze	2	2
Banques cantonales Kantonalbanken	1	1
Banques régionales et caisses d'épargne Regionalbanken und Sparkassen	1	1
Filiales / Filialen	105	107
Banques cantonales Kantonalbanken	26	26
Grandes banques Grossbanken	13	13
Banques régionales, caisses d'épargne Regionalbanken, Sparkassen	8	8
Banques Raiffeisen Raiffeisenbanken	48	50
Autres banques Übrige Banken	10	10
Habitants par comptoir Einwohner pro Niederlassung	3 025	3 006

Protection sociale

AVS - Nombre de bénéficiaires / AHV - Anzahl Bezüger	(2021)
Rentes ordinaires et extraordinaires Ordentliche und ausserordentliche Renten	58 297
Allocations pour impotents Hilflosenentschädigungen	2 059
Prestations complémentaires Ergänzungsleistungen	7 792

Geld, Banken, Versicherungen

Epargne bancaire / Banksparanlagen (2021)

en millions de francs / in Millionen Franken	13 181
en francs par habitant / in Franken pro Einwohner	40 229

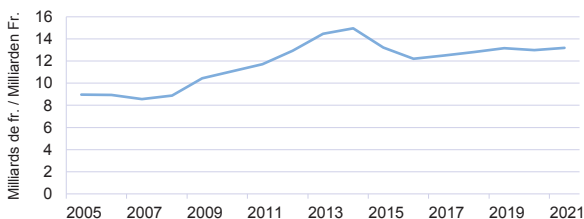
Créances hypothécaires / Hypothekarforderungen (2021)

en millions de francs / in Millionen Franken	39 339
en francs par habitant / in Franken pro Einwohner	120 062

Dépôts de la clientèle auprès des banques

Kundeneinlagen bei Banken

Clients avec domicile dans le canton / Kunden mit Domizil im Kanton



Soziale Sicherheit

AI - Nombre de bénéficiaires / IV - Anzahl Bezüger (2021)

Rentes ordinaires et extraordinaires Ordentliche und ausserordentliche Renten	10 508
--	--------

Allocations pour impotents Hilflosenentschädigungen	1 473
--	-------

Prestations complémentaires Ergänzungsleistungen	4 138
---	-------

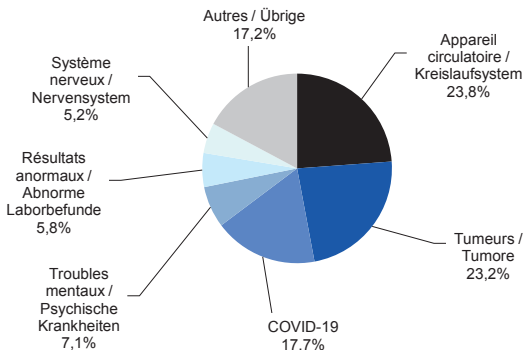
Santé

	Suisse Schweiz	Canton Kanton	Broye Broye	Glâne Glâne
Médecins-dentistes (2019)¹				
Médecins-dentistes	4 337	252	18	11
Habitants par médecin-dentiste	1 970	1 277	1 848	2 240
Etablissements hospitaliers (2020)				
Séjours	1 396 115	33 930	2 230	564
Lits dans les homes pour personnes âgées (2021)				
Homes simples	...	154	-	5
Homes médicalisés	...	2 700	224	228

¹ Pour la Suisse, année 2018

Causes de décès, en 2020

Todesursachen 2020



Gesundheit

Gruyère Greyerz	Sarine Saane	Lac See	Singine Sense	Veveyse Vivisbach	
					Zahnärzte (2019)¹
55	105	21	29	13	Zahnärzte
1 029	1 014	1 773	1 528	1 479	Einw. pro Zahnarzt
					Krankenhäuser (2020)
5 182	23 369	943	1 642	-	Aufenthalte
					Betten in Alters- und Pflegeheimen (2021)
46	91	10	2	-	Altersheime
495	938	273	389	153	Pflegeheime

¹ Für die Schweiz Jahr 2018

Médecins en exercice, par discipline principale Berufstätige Ärzte nach Hauptfachgebiet	(2021)
—	
Total	950
Médecine interne générale / Allgemeine Innere Medizin	215
Psychiatrie et psychothérapie / Psychiatrie und Psychotherapie	85
Pédiatrie / Kinder- und Jugendmedizin	58
Gynécologie et obstétrique / Gynäkologie und Geburtshilfe	45
Chirurgie orthopédique / Orthopädische Chirurgie	35
Anesthésiologie / Anästhesiologie	33
Chirurgie / Chirurgie	28
Radiologie / Radiologie	27
Ophtalmologie / Ophthalmologie	26
Psychiatrie d'enfant / Kinder- und Jugendpsychiatrie	21
Cardiologie / Kardiologie	20
Oto-rhino-laryngologie (ORL) / Hals-Nasen-Ohren (HNO)	16
Dermatologie et vénéréologie / Dermatologie und Venerologie	15
Medecine intensive / Intensivmedizin	13
Pathologie / Pathologie	11
Autres disciplines / Übrige Fachgebiete	105
Sans discipline principale / Ohne Hauptfachgebiet	134
Médecin praticien / Praktischer Arzt	63
Habitants par médecin en exercice	(2021)
Einwohner pro berufstätigen Arzt	288

Education et science

	Suisse Schweiz	Canton Kanton	Broye Broye	Glâne Glâne
Elèves, selon le lieu d'école (2020/21)				
Total	1 675 072	67 792	4 503	3 556
Degré primaire I	181 082	7 346	822	605
Degré primaire II	530 230	21 834	2 408	1 946
Degré secondaire I	264 793	11 519	1 273	1 005
Degré secondaire II				
> formation générale	137 213	5 849	-	-
> formation professionnelle	226 802	7 036	-	-
Degré tertiaire				
> formation professionnelle sup.	61 960	697	-	-
> hautes écoles spécialisées	108 417	2 930	-	-
> hautes écoles universitaires	164 575	10 581	-	-

Culture, médias, emploi du temps, langues, religions

	Suisse Schweiz	Canton Kanton	Broye Broye	Glâne Glâne
Langue principale¹, en % (2020, relevé par échantillon)				
Français	22,6	68,5	88,7	92,1
Allemand	62,3	26,2	8,4	(3,5)
Italien	8,3	(2,6)	(2,0)	(0,9)
Autres	23,2	19,6	16,1	15,8

¹Plusieurs réponses possibles, total dépassant 100 %

	Suisse Schweiz	Canton Kanton	Broye Broye	Glâne Glâne
Religion, en % (2020, relevé par échantillon)				
Catholique romaine	33,8	56,1	53,1	64,1
Protestante	21,8	10,8	13,2	8,9
Sans confession	30,9	23,1	25,3	20,2
Autres	12,5	9,0	(7,3)	(6,2)
Inconnu	1,0	1,0	(1,1)	(0,6)

	Suisse Schweiz	Canton Kanton	Broye Broye	Glâne Glâne
Sports et loisirs (2021)				
Piscines ouvertes au public	...	39	3	2
Centre gymn. + fitness (2020)	1 592	43	3	3
Ecrans de cinémas	603	19	...	-
Places de cinéma	98 695	2 939	...	-

Bildung und Wissenschaft

Gruyère Greyerz	Sarine Saane	Lac See	Singine Sense	Veveyse Vivisbach	
					Schüler gemäss Schulort (2020/21)
9 700	38 267	4 264	4 845	2 657	Total
1 371	2 354	852	887	455	Primarstufe I
3 840	7 243	2 358	2 634	1 405	Primarstufe II
1 977	4 137	1 006	1 324	797	Sekundarstufe I
					Sekundarstufe II
1 378	4 423	48	-	-	> allgemeine Ausbildung
1 134	5 902	-	-	-	> Berufsausbildung
					Tertiärstufe
-	697	-	-	-	> höhere Berufsausbildung
-	2 930	-	-	-	> Fachhochschulen
-	10 581	-	-	-	> universitäre Hochschulen

Kultur, Medien, Zeitverwendung, Sprachen, Religionen

Gruyère Greyerz	Sarine Saane	Lac See	Singine Sense	Veveyse Vivisbach	
					Hauptsprache¹ in % (2020, Stichprobenerhebung)
86,0	80,9	32,5	10,7	91,6	Französisch
4,2	13,7	62,6	86,7	3,9	Deutsch
(2,0)	3,7	(3,4)	(1,4)	(2,6)	Italienisch
23,2	23,1	20,9	12,5	14,4	Übrige

¹Mehrere Antworten möglich, Total überschreitet 100 %

					Konfession in % (2020, Stichprobenerhebung)
64,5	58,1	33,7	58,5	54,4	Römisch-katholisch
4,6	5,1	30,7	15,3	(8,9)	Protestantisch
21,4	24,6	24,3	17,8	29,8	Konfessionslos
(8,2)	11,4	(10,1)	(7,5)	(5,9)	Übrige
(1,3)	(0,8)	(1,2)	(0,9)	(1,0)	Unbekannt

					Sport und Freizeit (2021)
7	15	6	4	2	Öffentl. Schwimmbäder
6	17	7	6	1	Gymn.- u. Fitnesszent. (2020)
3	13	1	1	1	Kinoleinwände
356	2 333	72	25	153	Sitzplätze in Kinos

Politique

Entrée du canton de Fribourg dans la Confédération

Eintritt des Kantons Freiburg in die Eidgenossenschaft

1481

Représentation des partis

Période législative	Conseil d'Etat Staatsrat 2022-2026	Grand Conseil Grosser Rat 2022-2026
Total	7	110
Le Centre	2	26
PLR.Les Libéraux-Radicaux	2	23
Union démocratique du centre	1	19
Parti socialiste	1	21
Les Vert-e-s	1	13
Parti vert/libéral	-	3
Centre Gauche-PCS	-	4
Divers	-	1

Administration et finances publiques

	Suisse Schweiz	Canton Kanton	Broye Broye	Glâne Glâne
Rendement de l'impôt cantonal, en millions de francs (2020)				
Total	...	1 066,2	94,9	65,0
Personnes physiques (revenu+fortune)	...	921,6	90,0	61,5
Personnes morales (bénéfice+capital)	...	144,6	4,9	3,5

Recettes totales de l'Etat, en francs par habitant

(2020)

Gesamte Staatseinnahmen, in Franken pro Einwohner

Total

11 408

dont impôts / davon Steuern

4 409

Verteilung nach Partei

Conseil national Nationalrat 2019-2023	Conseil des Etats Ständerat 2019-2023	Legislaturperiode
7	2	Total
2	1	Die Mitte
1	1	FDP.Die Liberalen
1	-	Schweizerische Volkspartei
2	-	Sozialdemokratische Partei
1	-	Grüne
-	-	Grünliberale Partei
-	-	Mitte Links-CSP
-	-	Übrige

Öffentliche Verwaltung und Finanzen

Gruyère Greyerz	Sarine Saane	Lac See	Singine Sense	Veveyse Vivisbach	
Staatssteuerertrag, in Millionen Franken (2020)					
175,7	409,7	127,7	131,2	62,0	Total
158,3	310,0	121,4	124,2	56,2	Natürliche Personen (Einkommen+Vermögen)
17,4	99,7	6,3	7,0	5,8	Juristische Personen (Gewinn+Kapital)

Dépenses totales de l'Etat, en francs par habitant	(2020)
Gesamte Staatsausgaben, in Franken pro Einwohner	
Total	11 506
dont formation / davon Bildung	4 220

Droit et justice

Condamnations / Verurteilungen (2021)

Total des condamnations¹ / Total der Verurteilungen¹ 4 057

dont en vertu du Code pénal	
davon gemäss Strafgesetzbuch	1 383
dont en vertu de la loi sur la circulation routière	
davon gemäss Strassenverkehrsgesetz	2 323
dont en vertu de la loi sur les étrangers	
davon gemäss Gesetz über Ausländerinnen und Ausländer	473

¹Une condamnation peut sanctionner des infractions à plusieurs lois

¹Eine Verurteilung kann sich auf Verstösse gegen mehrere Gesetze beziehen

Condamnations en vertu du Code pénal (2021)

Verurteilungen gemäss Strafgesetzbuch

Total des condamnations¹ / Total der Verurteilungen¹ 1 383

dont contre le patrimoine	
davon gegen das Vermögen	600
dont contre la liberté	
davon gegen die Freiheit	298
dont contre l'autorité publique	
davon gegen die öffentliche Gewalt	275
dont contre la vie et l'intégrité corporelle	
davon gegen Leib und Leben	208
dont contre l'honneur	
davon gegen die Ehre	173

¹Une condamnation peut sanctionner plusieurs délits

¹Eine Verurteilung kann sich auf mehrere Delikte beziehen

Sources

Administration fédérale des douanes, Administration fédérale des finances, Banque Cantonale de Fribourg, Banque nationale suisse, BKW Energie SA, Chancellerie d'Etat, Compagnie industrielle et commerciale du gaz SA, Cosvegaz, EW Jaun Energie AG, Fédération des médecins suisses, Groupe E, Groupe E Celsius, Gruyère Energie SA, Institut CREA, Institut suisse de météorologie, Office fédéral de la statistique, Office fédéral de l'aviation civile, Office de la circulation et de la navigation, Office fédéral des migrations, Romande énergie, Secrétariat d'Etat à l'économie, Service cantonal des contributions, Service des communes, Services industriels de la ville de Morat, Service de la santé publique, Service des ponts et chaussées, Service de la statistique du canton de Fribourg, Transports publics fribourgeois, Union fribourgeoise du tourisme

Condamnations¹ en vertu de la loi sur les stupéfiants (2021) Verurteilungen¹ gemäss Betäubungsmittelgesetz

Selon la peine principale / Nach Hauptstrafe

Total	260
Peine privative de liberté / Freiheitsstrafe	153
Peine pécuniaire / Geldstrafen	106
Travail d'intérêt général / Gemeinnützige Arbeit	-
Amende / Busse	1

¹Certaines condamnations sont inscrites dans le total et non dans le détail

¹Bestimmte Verurteilungen wurden im Total gezählt jedoch nicht im Detail

Mesures administratives en matière de circulation routière (2021) Administrativmassnahmen im Strassenverkehr

Total	9 370
Avertissements / Verwarnungen	2 605
Autres mesures / Übrige Massnahmen	6 765
> Retraits de permis de conduire / Führerausweisentzug	3 682
> Retraits de permis d'élèves / Entzug des Lernfahrausweises	280
> Usage du permis étranger refusé Aberkennung ausländischer Führerausweise	642
> Refus de permis de conduire / Verweigerung des Führerausweises	106
> Cours d'éducation routière / Verkehrskundeunterricht	204
> Autres / Übrige	1 851

Quellen

Amt für Gemeinden, Amt für Gesundheit, Amt für Statistik des Kantons Freiburg, Amt für Strassenverkehr und Schifffahrt, BKW Energie AG, Bundesamt für Migration, Bundesamt für Statistik, Bundesamt für Zivilluftfahrt, Compagnie industrielle et commerciale du gaz AG, Cosvegaz, Eidg. Finanzverwaltung, Eidg. Zollverwaltung, EW Jaun Energie AG, Freiburger Kantonalbank, Freiburgische Verkehrsbetriebe, Freiburger Tourismusverband, Groupe E, Groupe E Celsius, Gruyère Energie SA, Industrielle Betriebe der Stadt Murten, Institut CREA, Kantonale Steuerverwaltung, Romande énergie, Schweizerische Meteorologische Anstalt, Schweizerische Nationalbank, Staatskanzlei, Staatssekretariat für Wirtschaft, Tiefbauamt, Verbindung der Schweizer Ärzte

Légende des signes

- valeur rigoureusement nulle, néant

0 0,0 valeur inférieure à la moitié de la plus petite unité utilisée

... donnée non connue, non concevable ou non mentionnée pour des raisons statistiques

(chiffre) résultat à interpréter avec beaucoup de précaution (trop peu d'observations)

e chiffres estimés

p chiffres provisoires

r chiffres révisés

Zeichenerklärung

- Es kommt nichts vor (Wert genau Null)

0 0,0 Grösse, die kleiner ist als die Hälfte der kleinsten verwendeten Einheit

... Zahl nicht bekannt, gegenstandslos oder aus statistischen Gründen nicht aufgeführt

(Zahl) Resultat mit grosser Vorsicht zu interpretieren (zu wenige Beobachtungen)

e geschätzte Zahlen

p provisorische Zahlen

r revidierte Zahlen

Publications du Service de la statistique (bilingues)

> **Annuaire statistique**

Publication annuelle détaillée des principales données statistiques.
A4, env. 500 pages

> **Le canton de Fribourg en chiffres**

Publication annuelle, condensée des principales données statistiques
A6, 32 pages, gratuit

> **Internet: www.stat-fr.ch**

Publikationen des Amtes für Statistik (zweisprachig)

> **Statistisches Jahrbuch**

Jährliche Publikation der wichtigsten detaillierten Statistikdaten.
A4, ca. 500 Seiten

> **Der Kanton Freiburg in Zahlen**

Jährliche Publikation der wichtigsten zusammengefassten Statistikdaten
A6, 32 Seiten, gratis

> **Internet: www.stat-fr.ch**



ECAB
KGV

2021

L'ECAB en quelques chiffres
Die KGV in einigen Zahlen

Nombre de bâtiments assurés
Anzahl versicherter Gebäude **123'779**

Capital assuré en francs
Versichertes Kapital in Franken **97,9**
milliards / Milliarden

Nombre d'estimations effectuées durant l'année
Anzahl Schätzungen während des Jahres **13'810**

Primes nettes encaissées en francs
Bezogene Netto-Prämien in Franken **42**
millions / Millionen

Contribution à la prévention en francs
Beitrag für die Prävention in Franken **18**
millions / Millionen

Incendies (montant des dommages en francs)
Brände (Schadenssumme in Franken) **11'395'353**

Éléments naturels (montant des dommages en francs)
Elementarschäden (Schadenssumme in Franken) **81'422'195**

Total des sinistres / Total Schadensumme 92'817'548

Sinistralité par rapport au capital assuré
centimes par mille francs assurés
Schadenquote i. Verhältnis z. versicherten Kapital
Rappen pro tausend versicherte Franken

Incendies / Brände **11,6**

Éléments naturels / Elementarschäden **83,1**

Nombre de sinistres / Anzahl Schadenfälle **10'221**

414 incendies / Brände

9'807 éléments naturels / Elementarschäden

Subventions et charges pour la prévention
et la défense incendie en francs
Subventionen für die Brandverhütung
und -bekämpfung in Franken **16,7**
millions / Millionen

Service de la statistique SStat

Amt für Statistik StatA

Bd de Péroilles 25

CH-1701 Fribourg / Freiburg

Tél./Tel.: (0)26 305 28 23

E-mail: statfr@fr.ch

www.stat-fr.ch

Décembre 2022 / Dezember 2022

Avec le soutien de / Mit der Unterstützung von

Banque cantonale de Fribourg BCF

Freiburger Kantonalbank FKB

Bd de Péroilles 1, 1701 Fribourg

www.bcf.ch



**Etablissement cantonal d'assurance des
bâtements ECAB**

Kantonale Gebäudeversicherung KGV

Maison de Montenach 1, 1763 Granges-Paccot

www.ecab.ch

