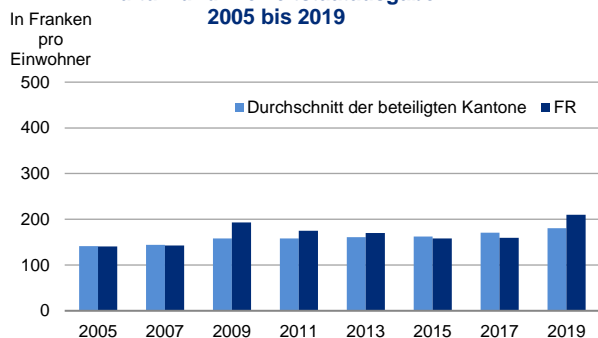



Überblick über die Kultur und die Freizeit im Kanton Freiburg von 1970 bis 2022

Kultur- und Freizeitstaatausgaben 2005 bis 2019



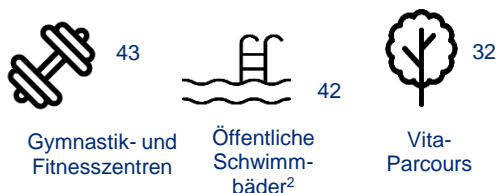
Beschäftigte¹ und Arbeitsstätten im Kultursektor 2020



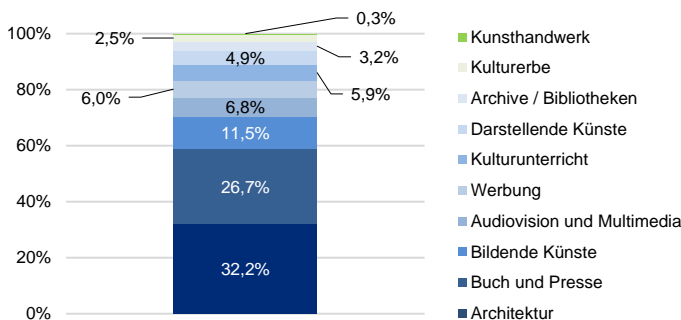
Bauinvestitionen für Kultur und Freizeit 2020



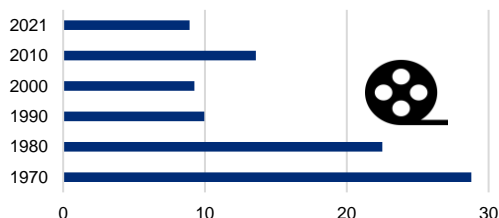
Sportanlagen 2020



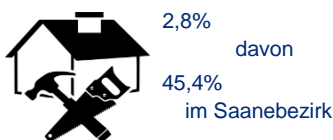
Beschäftigte¹ im Kultursektor 2020



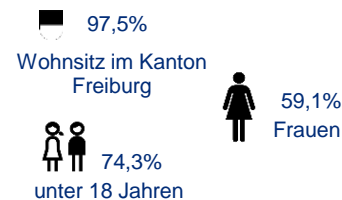
Kinoplätze, pro 1000 Einwohner 1970 bis 2021



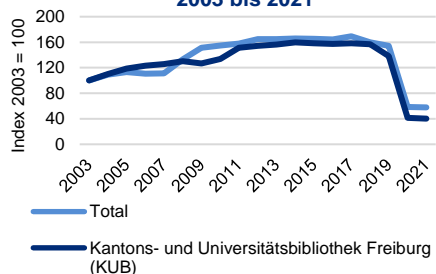
Bewilligte Bauten³ für Kultur und Freizeit 2020



Schüler/innen des Konservatoriums Freiburg⁴ 2022

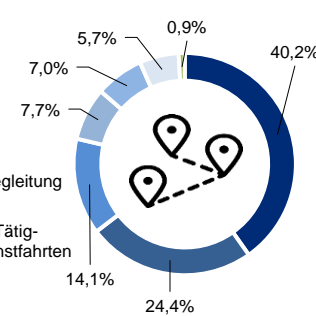


Kantons- und Universitätsbibliothek, Ausleihen 2003 bis 2021



- Freizeit
- Arbeit
- Einkauf
- Service und Begleitung
- Geschäftliche Tätigkeiten und Dienstfahrten
- Ausbildung
- Übrige

Wegzwecke⁵ 2015



Meistbesuchte Kurse am Konservatorium Freiburg⁴ 2022



Jährlich gesprochene Lotteriebeiträge für die Kultur⁶, pro 1000 Einwohner 2020



¹In Vollzeitäquivalenten. Nach der Definition der Statistik der Kulturwirtschaft (KUWI)

²Schwimmsportanlagen und Bäder, die für die Allgemeinheit oder einem berechtigten Personenkreis geöffnet sind, nämlich Schulschwimmbäder, Thermalbäder, Schwimmbäder in gemeinschaftlich genutzten Gebäuden, Hotelbäder, Schwimmbäder auf Campingplätzen, Therapiebäder und Bäder in Fitness- und Gesundheitszentren, ohne Schwimmbäder von privaten Häusern und Miteigentümern

³Wert in tausend Franken. Provisorische Zahlen

⁴Musikschule

⁵Schätzung aufgrund einer Stichprobenerhebung. Mittlere Inlandwege pro Tag und Person, in km

⁶Berücksichtigt sind die Bereiche Kultur und Denkmalpflege