

# Infobulletin

—  
Avril/April 2023

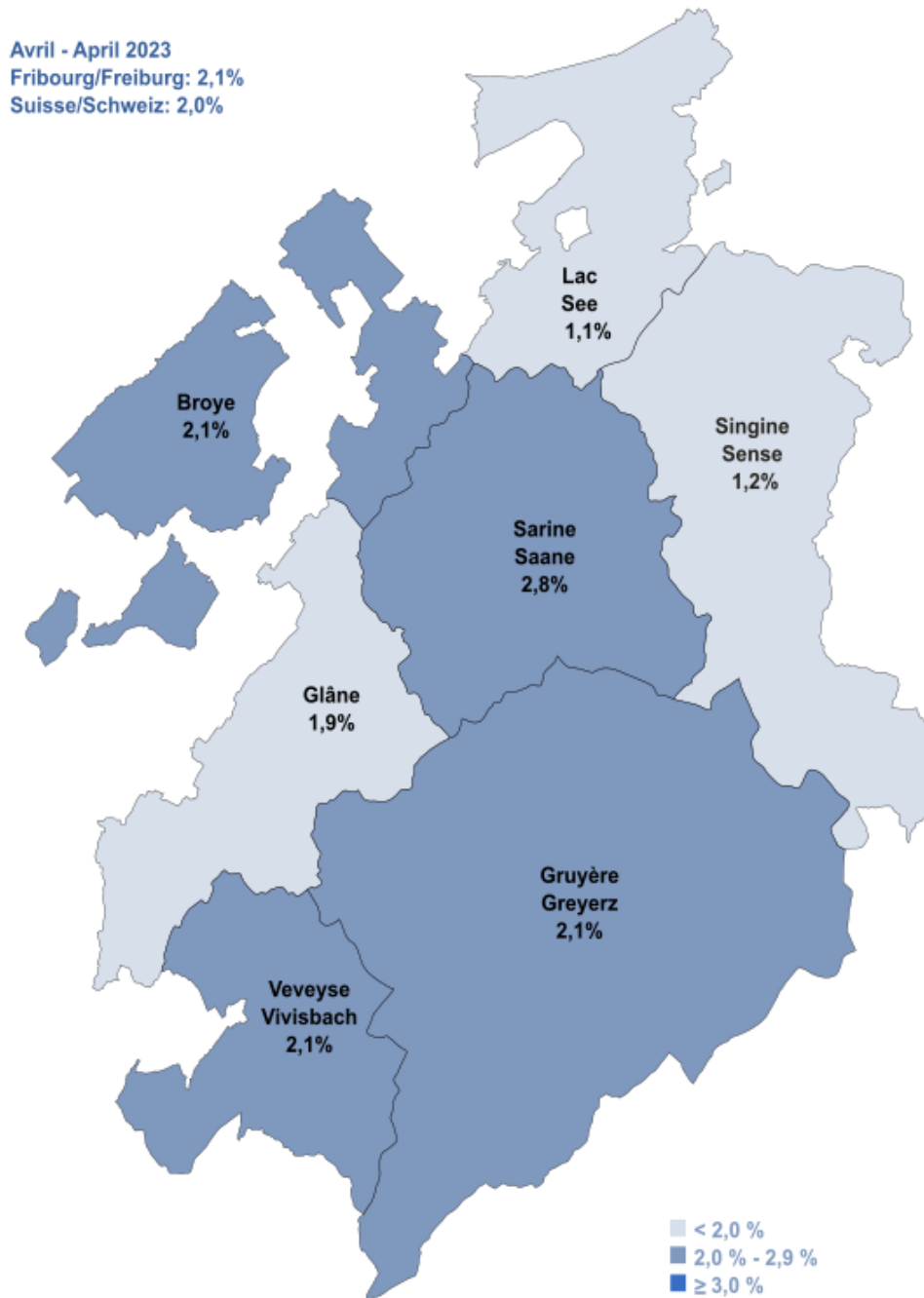


ETAT DE FRIBOURG  
STAAT FREIBURG

**Service public de l'emploi SPE**  
**Amt für den Arbeitsmarkt AMA**



## Taux de chômage dans le canton de Fribourg Arbeitslosenquote im Kanton Freiburg



Fribourg, le 5 mai 2023

Communiqué de presse

---

## **Diminution du taux de chômage en avril 2023 dans le canton de Fribourg, à 2,1%**

*Le taux de chômage dans le canton de Fribourg continue sa décrue en avril 2023 et s'établit à 2,1% de la population active. Le taux de demandeurs d'emploi diminue également, à 4,1%. L'effet saisonnier continue d'influer positivement sur le marché du travail fribourgeois.*

Le canton de Fribourg affiche un taux de chômage de 2,1% en avril 2023, en baisse de 0,1 point par rapport au mois précédent. L'effectif des chômeurs s'élève à 3'616 personnes, soit 200 de moins qu'en mars 2023 et 538 de moins qu'en avril 2022. Dans le détail, le chômage baisse dans les districts suivants : en Sarine (2,8%, -0,3 point), dans la Broye (2,1%, -0,1 point), dans la Glâne (1,9%, -0,2 point), en Gruyère (2,1%, -0,2 point) et en Veveyse (2,1%, -0,1 point). Il demeure stable en Singine à 1,2% et augmente de 0,1 point dans le district du Lac (1,1%). A l'échelle suisse, le taux de chômage demeure à 2%.

L'effectif des demandeurs d'emploi fribourgeois s'élève à 7'142 en avril 2023, ce qui correspond à un taux de 4,1% (-0,2 point en un mois). Cela représente 354 personnes de moins qu'en mars 2023 et 810 de moins qu'en avril 2022. A l'échelle suisse, le taux de demandeurs d'emploi diminue de 0,1 point par rapport au mois précédent, à 3,4%.

La baisse saisonnière se poursuit au mois d'avril. Sans surprise, les domaines du bâtiment et génie civil, celui de la santé et action sociale, ainsi que celui de l'hôtellerie-restauration font partie des branches économiques qui, durant le mois sous revue, enregistrent les principales baisses du nombre de chômeurs. Le marché de l'emploi fribourgeois se porte bien depuis plusieurs mois, avec des indicateurs rassurants pour l'instant et un taux de chômage bas en comparaison des années précédentes. Cette dynamique positive reste conditionnée à l'évolution du contexte économique et géopolitique actuel.

### **Indemnité pour réduction de l'horaire de travail (RHT) et indemnité en cas d'intempéries**

En avril 2023, sept demandes de réduction d'horaire de travail (RHT) ont été saisies par le Service public de l'emploi (SPE). Elles concernent 143 travailleurs. Quatre demandes d'indemnité en cas d'intempéries ont également été enregistrées.

### **Chômeurs et demandeurs d'emploi**

Le taux de chômage permet d'effectuer des comparaisons entre les cantons puisqu'il est calculé de manière uniforme en Suisse. Le taux de demandeurs d'emploi regroupe les chômeurs et les personnes qui sont occupées dans une mesure active, comme un programme d'emploi temporaire, un gain intermédiaire, un cours de perfectionnement ou une reconversion professionnelle. Depuis juin 2022, les chiffres du chômage sont calculés sur la base d'un échantillon établi par l'Office fédéral de la statistique sur trois ans (2018, 2019 et 2020).

Contact

---

Charles de Reyff, Chef de Service, T+41 26 305 97 08

Freiburg, 5. Mai 2023

Medienmitteilung

## **Arbeitslosenquote im Kanton Freiburg auf 2,1 % gesunken**

*Die Arbeitslosenquote im Kanton Freiburg hat im April 2023 weiter abgenommen und beträgt neu 2,1 % der erwerbstätigen Bevölkerung. Die Stellensuchendenquote ist ebenfalls gesunken und liegt nun bei 4,1 %. Der Saisoneffekt wirkt sich weiterhin positiv auf den Freiburger Arbeitsmarkt aus.*

Der Kanton Freiburg verzeichnete im April 2023 eine Arbeitslosenquote von 2,1 %. Dies sind 0,1 Prozentpunkte weniger als im Vormonat. Die Zahl der Arbeitslosen lag bei 3616 Personen. Das sind 200 Personen weniger als im März 2023 und 538 Personen weniger als im April 2022. Die Arbeitslosigkeit nahm in den meisten Bezirken ab: um 0,3 Prozentpunkte im Saanebezirk (2,8 %), um je 0,2 Prozentpunkte im Glane- (1,9 %) und im Greyerzbezirk (2,1 %) und um je 0,1 Prozentpunkte im Broye- (2,1 %) und im Vivisbachbezirk (2,1 %). Im Sensebezirk blieb die Arbeitslosenquote unverändert bei 1,2 %, während sie im Seebezirk um 0,1 Prozentpunkte auf 1,1 % gestiegen ist. Im Landesdurchschnitt blieb die Arbeitslosenquote unverändert bei 2 %.

Im April 2023 verzeichnete der Kanton Freiburg 7142 Stellensuchende. Dies sind 354 Personen weniger als im März 2023 und 810 Personen weniger als im April 2022. Die Stellensuchendenquote liegt neu bei 4,1 % (-0,2 Prozentpunkte). Im Landesdurchschnitt ist die Stellensuchendenquote gegenüber dem Vormonat um 0,1 Prozentpunkte auf 3,4 % gesunken.

Der saisonbedingte Rückgang der Arbeitslosigkeit setzte sich im April fort. Wenig überraschend gehörten das Baugewerbe, das Gesundheits- und Sozialwesen sowie das Gastgewerbe zu den Wirtschaftszweigen, in denen die Arbeitslosenzahlen im Berichtsmonat am stärksten zurückgegangen sind. Der Freiburger Arbeitsmarkt befindet sich in guter Verfassung. Die Indikatoren stimmen bis auf Weiteres zuversichtlich und die Arbeitslosenquote ist im Vergleich zu den Vorjahren tief. Diese positive Dynamik bleibt von der Entwicklung des wirtschaftlichen und geopolitischen Umfelds abhängig.

### **Kurzarbeitsentschädigung und Schlechtwetterentschädigung**

Im April 2023 hat das Amt für den Arbeitsmarkt (AMA) sieben Gesuche um Kurzarbeit erfasst, die 143 Arbeitnehmende betreffen. Zudem wurden vier Gesuche um Schlechtwetterentschädigung registriert.

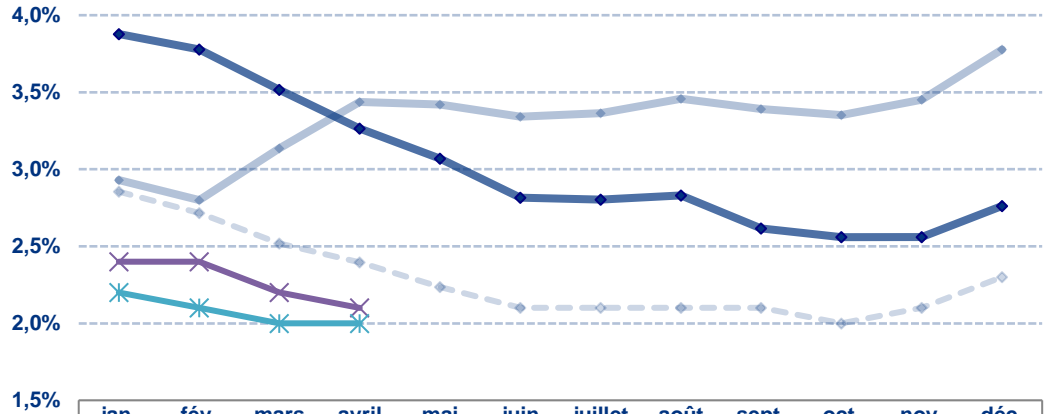
### **Arbeitslose und Stellensuchende**

Die Arbeitslosenquote erlaubt einen Vergleich zwischen den Kantonen, da sie in der ganzen Schweiz gleich berechnet wird. Die Stellensuchendenquote dagegen gibt ein zuverlässigeres Bild der Arbeitsmarktlage im Kanton, denn sie umfasst die Arbeitslosen sowie die Personen, die in einem Zwischenverdienst tätig sind oder an einer aktiven Massnahme teilnehmen, wie etwa einem Programm zur vorübergehenden Beschäftigung, einem Weiterbildungskurs oder einer Umschulung. Seit Juni 2022 werden die Arbeitslosenzahlen auf der Grundlage eines 3-Jahres-Poolings (2018, 2019 und 2020) des Bundesamts für Statistik berechnet.

**Kontakt**

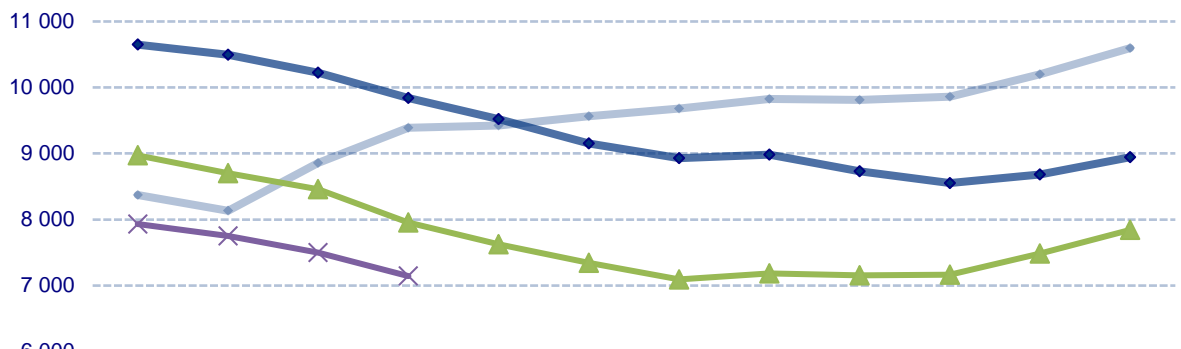
—  
Charles de Reyff, Dienstchef, T+41 26 305 97 08

**Taux de chômage / Arbeitslosenquote**



	jan.	fév.	mars	avril	mai	juin	juillet	août	sept.	oct.	nov.	déc.
FR 2020	2,9%	2,8%	3,1%	3,4%	3,4%	3,3%	3,4%	3,5%	3,4%	3,4%	3,5%	3,8%
FR 2021	3,9%	3,8%	3,5%	3,3%	3,1%	2,8%	2,8%	2,8%	2,6%	2,6%	2,6%	2,8%
FR 2022	2,9%	2,7%	2,5%	2,4%	2,2%	2,1%	2,1%	2,1%	2,1%	2,0%	2,1%	2,3%
FR 2023	2,4%	2,4%	2,2%	2,1%								
Suisse 2023	2,2%	2,1%	2,0%	2,0%								

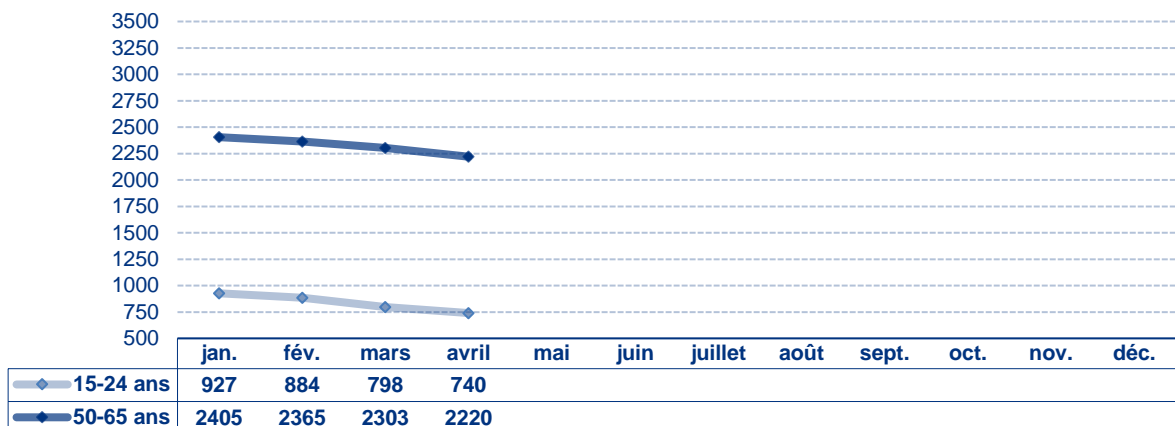
### Demandeurs d'emploi / Stellensuchende



	jan.	fév.	mars	avril	mai	juin	juillet	août	sept.	oct.	nov.	déc.
FR 2020	8371	8132	8858	9389	9422	9566	9679	9826	9814	9860	10202	10597
FR 2021	10649	10495	10224	9840	9521	9152	8928	8980	8731	8552	8681	8944
FR 2022	8971	8700	8460	7952	7623	7343	7092	7181	7156	7163	7485	7840
FR 2023	7931	7749	7496	7142								

### Demandeurs d'emploi 15 - 24 ans et 50 - 65 ans

#### 15- bis 24-jährige und 50- bis 65-jährige Stellensuchende



	jan.	fév.	mars	avril	mai	juin	juillet	août	sept.	oct.	nov.	déc.
15-24 ans	927	884	798	740								
50-65 ans	2405	2365	2303	2220								

	Chômeurs Arbeitslose	Taux de chômage Arbeitslosenquote	Demandeurs d'emploi Stellensuchende	Taux des demandeurs Stellensuchendenquote
Canton / Kanton	3616	2,1%	7142	4,1%
Broye	373	2,1%	724	4,0%
Glâne / Glane	247	1,9%	531	4,2%
Gruyère / Greyerz	645	2,1%	1256	4,1%
Sarine / Saane	1602	2,8%	3172	5,6%
Veveyse / Vivisbach	233	2,1%	374	3,4%
See / Lac	220	1,1%	570	2,8%
Sense / Singine	296	1,2%	515	2,1%

## Demandeurs d'emploi selon le sexe et la nationalité Stellensuchende nach Geschlecht und Nationalität

	Hommes Männer	Femmes Frauen	Suisses Schweizer	Etrangers Ausländer
Canton / Kanton	3650	3492	3487	3655
Broye	349	375	416	308
Glâne / Glane	277	254	300	231
Gruyère / Greyerz	601	655	559	697
Sarine / Saane	1688	1484	1442	1730
Veveyse / Vivisbach	181	193	227	147
See / Lac	275	295	261	309
Sense / Singine	279	236	282	233

## Placement des demandeurs d'emploi / Vermittlung der Stellensuchenden

Offices régionaux de placement ORP  
 Regionale Arbeitsvermittlungszentren RAV

Pôles Insertion+ (PI+)  
 Integrationspools+ (IP+)

Inscriptions / Anmeldungen	686	Entrées / Eintritte	12
Annulations / Abmeldungen	1038	Sorties totales / Austritte gesamt	12
Placements / Vermittlung	680	Sorties avec solution / Austritte mit Lösung	7
Taux de placement / Vermittlungsquote	66%	Taux de placement / Vermittlungsquote	58%

**Inscriptions** : nombre d'inscriptions au chômage durant le mois  
**Annulations** : nombre de personnes sorties du chômage durant le mois  
**Placement**: personnes sorties du chômage ayant trouvé un emploi  
**Taux de placement** : placements par rapport au nombre d'annulations

**Entrées** : nombre d'inscriptions au PI+ durant le mois  
**Sorties totales** : nombre de personnes sorties du PI+ durant le mois  
**Sorties avec solution** : nombre de personnes sorties du PI+ avec un emploi (CDI ou CDD) ou sorties avec une solution de formation ou réorientées vers un autre dispositif (durant le mois)  
**Taux de placement** : nombre de personnes sorties du PI+ avec une solution par rapport au nombre total de personnes sorties du PI+ (durant le mois)

**Anmeldungen**: Anzahl Anmeldungen bei der Arbeitslosenversicherung im Verlaufe des Monats  
**Abmeldungen**: Anzahl Personen, die sich im Verlaufe des Monats von der Arbeitslosenversicherung abgemeldet haben  
**Vermittlung**: Personen, die sich von der Arbeitslosenversicherung abmelden, weil sie eine Stelle gefunden haben  
**Vermittlungsquote**: Vermittlungen im Verhältnis zur Gesamtzahl der Abmeldungen

**Eintritte**: Anzahl Anmeldungen beim IP+ im Verlauf des Monats  
**Austritte gesamt**: Anzahl Personen, die den IP+ im Verlauf des Monats verlassen haben  
**Austritte mit Lösung**: Anzahl Personen, die den IP+ verlassen haben, nachdem sie eine Stelle (befristet oder unbefristet) oder einen Ausbildungslösung gefunden haben oder an eine andere Stelle weitergeleitet wurden (im Verlauf des Monats)  
**Vermittlungsquote**: Anzahl Personen, die eine Lösung gefunden haben, im Verhältnis zur Gesamtzahl der Personen, die den IP+ verlassen haben (im Verlauf des Monats)

## Prestations du SPE / Leistungen des AMA

Mesures du marché du travail (MMT) Arbeitsmarktliche Massnahmen (AMM)	Nombre de bénéficiaires Anzahl Leistungsempfänger
Cours / Kurse	1334
EPCO / KPF	49
Stages de formation / Ausbildungspraktika	83
PET / PvB	564
SeMo / SEMO	199
Stages professionnels / Berufspraktika	8
AIT / EAZ	78
AFO / AZ	25
SAI / FSE	15

Autres prestations / Andere Leistungen	Nombre / Anzahl
RHT / Kurzarbeit	7
Indemnités en cas d'intempérie / Schlechtwetterentschädigungen	4
Places vacantes / Offene Stellen	1111

## Marché du travail / Arbeitsmarkt

	Entreprises contrôlées / Kontrollierte Unternehmen	Travailleurs concernés / Betroffene Arbeitnehmende
Travail au noir / Schwarzarbeit	25	45
Santé et sécurité au travail Gesundheit und Sicherheit am Arbeitsplatz	33	---
Inspection de l'emploi / Arbeitsmarktinspektion	11	25

	Autorisations délivrées ou modifiées / Erteilte oder geänderte Bewilligungen
Entreprises de placement privé et de location de services / Betriebe der privaten Arbeitsvermittlung und des Personalverleihs	4

	Permis délivrés / Erteilte Bewilligungen
Travail du dimanche / Sonntagsarbeit	7
Travail de nuit / Nachtarbeit	12
Travail en 3 équipes / Dreischichtige Arbeit	0
Travail en continu / Durchgehender Betrieb	0

	Nombre / Anzahl
Préavis délivrés pour l'obtention d'un permis de construire / Gutachten für die Erteilung von Baubewilligungen	106

—

**EPCO** : entreprise de pratique commerciale / **PET** :  
 programme d'emploi temporaire / **SeMo** : semestre de  
 motivation / **AIT** : allocation d'initiation au travail /  
**AFO** : allocation de formation / **SAI** : soutien à une activité  
 indépendante / **RHT** : réduction de l'horaire de travail /  
**Places vacantes** : emplois disponibles dans le canton /  
**Santé et sécurité au travail** : application de la Loi sur le  
 travail (LT), prévention des accidents, ... /  
**Inspection de l'emploi** : application de la Loi sur les  
 travailleurs détachés (Ldét)

**KPF** : Kaufmännische Praxisfirma / **PvB** : Programm zur  
 vorübergehenden Beschäftigung / **SEMO** : Motivationssemester /  
**EAZ** : Einarbeitungszuschüsse / **AZ** : Ausbildungszuschüsse /  
**FSE** : Förderung einer selbständigen Erwerbstätigkeit /  
**KA** : Kurzarbeit / **Offene Stellen** : verfügbare Stellen im Kanton /  
**Gesundheitsschutz und Sicherheit am Arbeitsplatz** : Anwendung  
 des Arbeitsgesetzes (ArG), Verhütung von Unfällen usw. /  
**Arbeitsmarktinspektion** : Anwendung des Gesetzes über die  
 entsandten Arbeitnehmerinnen und Arbeitnehmer (EntsG)