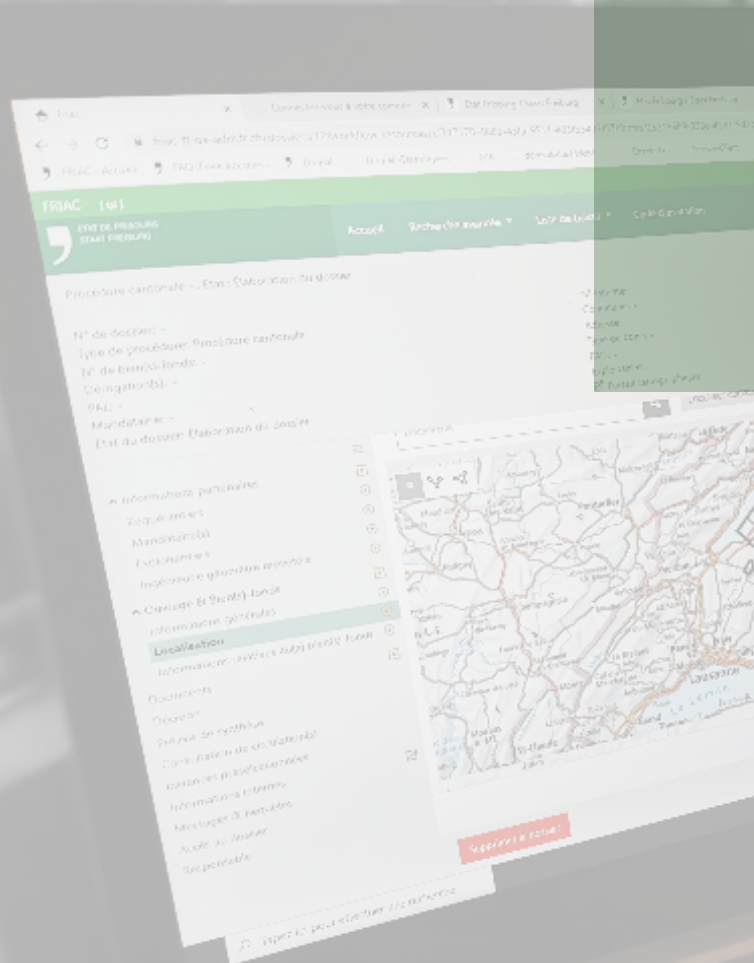


Export von FRIAC-Daten Erweiterte Suche "Gemeinden" 2023




ETAT DE FRIBOURG
STAAT FREIBURG

Service des constructions et de l'aménagement SeCA
Bau- und Raumplanungsamt BRPA

1 Export der erweiterten Suche FRIAC - Rolle "Gemeinden"

Dieser Leitfaden wurde erstellt, damit die Gemeinden den erweiterten "Such"-Export von FRIAC als Unterstützung bei der Erfassung von Angelegenheiten im Gebäude- und Wohnungsregister (GWR) oder zu statistischen Zwecken und für die interne Überwachung nutzen können. Dies ist eine vorläufige Methode bis zur Integration des FRIAC-Moduls zur Anbindung an das GWR, die für Anfang 2024 geplant ist.

Um zu beginnen, loggen Sie sich bitte mit der Rolle "Gemeinde" in FRIAC ein (dieses Tool ist für die Rollen "Gemeindedienst" oder "Konsultation" nicht verfügbar oder nur bedingt geeignet). Wählen Sie Ihre Gemeinde aus dem Dropdown-Menü und klicken Sie auf "Suchen". Auf der nächsten Seite klicken Sie auf "Die Liste herunterladen" ganz unten auf der Seite.



Accueil Corbeilles ▾ Glossaire Recherche

Recherche

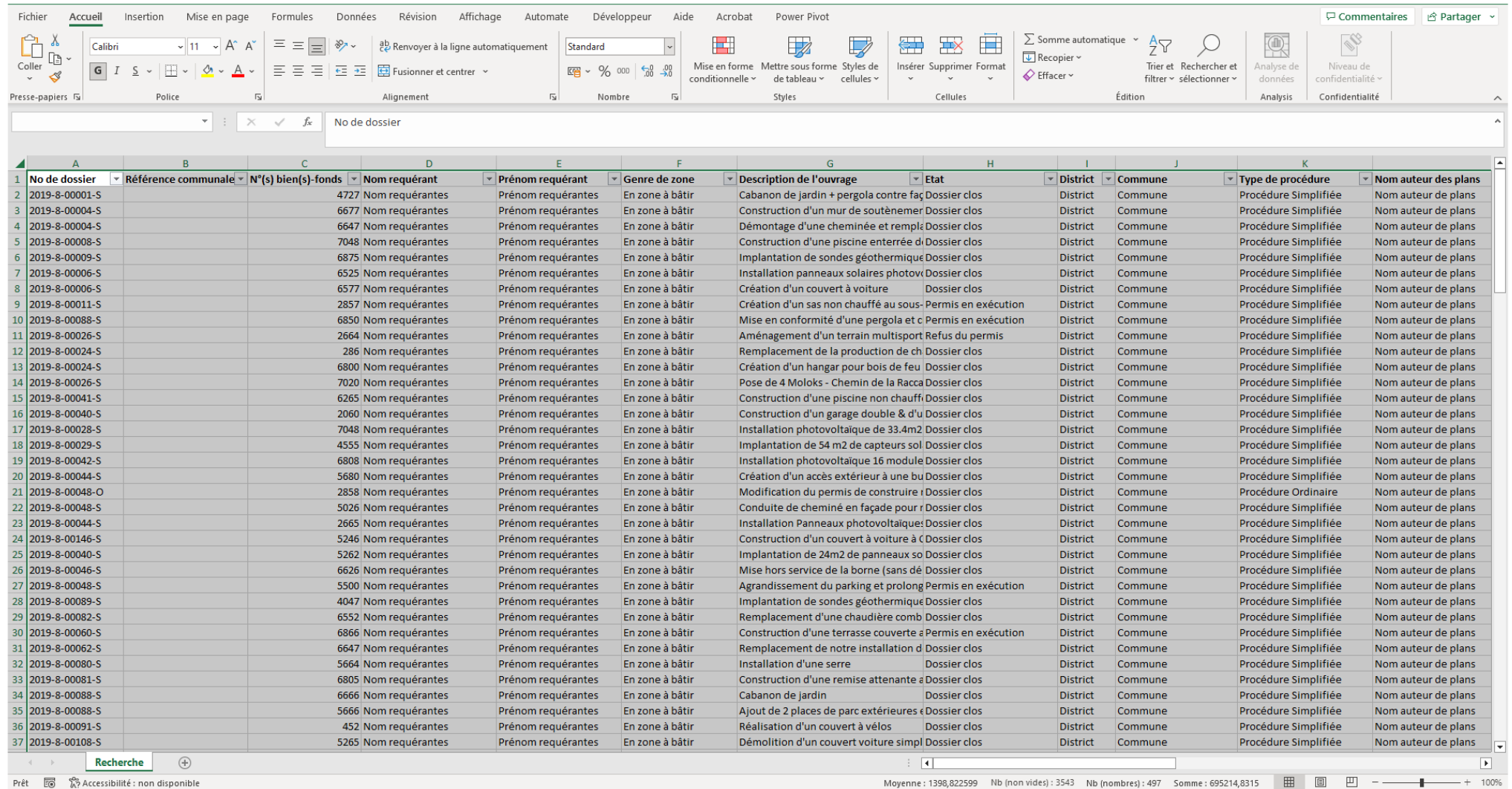
Type de recherche	<input type="text" value="FRIAC"/>
N° de dossier	<input type="text"/>
Référence communale interne	<input type="text"/>
District	<input type="text" value="-"/>
Commune	<input type="text" value="-"/>
Type de procédure	<input type="text" value="-"/>
Genre de zone	<input type="text" value="Attalens"/>
Date réception SeCA	<input type="text" value="Auboranges"/>
Nom ou raison sociale requérant	<input type="text" value="Autigny"/>
Prénom requérant	<input type="text" value="Avry"/>
N°(s) bien(s)-fonds	<input type="text" value="Bas-Intyamon"/>
Coordonnée Est (Y)	<input type="text" value="Belfaux"/>
Coordonnée Nord (X)	<input type="text"/>
Périmètre (m)	<input type="text"/>

Recherche

2 Öffnen Sie den Export mit Excel

Die Datei, die Sie gerade exportiert haben, ist im Format ".xls" und Sie müssen sie mit Microsoft Excel öffnen.

Drücken Sie die Tasten "ctrl + A" (oder "cmd + A" auf Mac), um alle Daten auf dem Excel-Blatt auszuwählen.



The screenshot shows the Microsoft Excel interface with a spreadsheet containing 37 rows of data. The columns are labeled A through K. The data includes dossier numbers, commune references, the number of properties, applicant names, gender, descriptions of works, and the type of procedure.

	A	B	C	D	E	F	G	H	I	J	K	L
	No de dossier	Référence communale	N°(s) bien(s)-fonds	Nom requérant	Prénom requérant	Genre de zone	Description de l'ouvrage	Etat	District	Commune	Type de procédure	Nom auteur des plans
1	2019-8-00001-S		4727	Nom requérantes	Prénom requérantes	En zone à bâtir	Cabanon de jardin + pergola contre façade	Dossier clos	District	Commune	Procédure Simplifiée	Nom auteur de plans
2	2019-8-00004-S		6677	Nom requérantes	Prénom requérantes	En zone à bâtir	Construction d'un mur de soutènement	Dossier clos	District	Commune	Procédure Simplifiée	Nom auteur de plans
3	2019-8-00004-S		6647	Nom requérantes	Prénom requérantes	En zone à bâtir	Démontage d'une cheminée et remplac	Dossier clos	District	Commune	Procédure Simplifiée	Nom auteur de plans
4	2019-8-00008-S		7048	Nom requérantes	Prénom requérantes	En zone à bâtir	Construction d'une piscine enterrée	Dossier clos	District	Commune	Procédure Simplifiée	Nom auteur de plans
5	2019-8-00009-S		6875	Nom requérantes	Prénom requérantes	En zone à bâtir	Implantation de sondes géothermiques	Dossier clos	District	Commune	Procédure Simplifiée	Nom auteur de plans
6	2019-8-00006-S		6525	Nom requérantes	Prénom requérantes	En zone à bâtir	Installation panneaux solaires photov	Dossier clos	District	Commune	Procédure Simplifiée	Nom auteur de plans
7	2019-8-00006-S		6577	Nom requérantes	Prénom requérantes	En zone à bâtir	Création d'un couvert à voiture	Dossier clos	District	Commune	Procédure Simplifiée	Nom auteur de plans
8	2019-8-00011-S		2857	Nom requérantes	Prénom requérantes	En zone à bâtir	Création d'un sas non chauffé au sous-	Permis en exécution	District	Commune	Procédure Simplifiée	Nom auteur de plans
9	2019-8-00088-S		6850	Nom requérantes	Prénom requérantes	En zone à bâtir	Mise en conformité d'une pergola et c	Permis en exécution	District	Commune	Procédure Simplifiée	Nom auteur de plans
10	2019-8-00026-S		2664	Nom requérantes	Prénom requérantes	En zone à bâtir	Aménagement d'un terrain multisport	Refus du permis	District	Commune	Procédure Simplifiée	Nom auteur de plans
11	2019-8-00024-S		286	Nom requérantes	Prénom requérantes	En zone à bâtir	Remplacement de la production de ch	Dossier clos	District	Commune	Procédure Simplifiée	Nom auteur de plans
12	2019-8-00024-S		6800	Nom requérantes	Prénom requérantes	En zone à bâtir	Création d'un hangar pour bois de feu	Dossier clos	District	Commune	Procédure Simplifiée	Nom auteur de plans
13	2019-8-00026-S		7020	Nom requérantes	Prénom requérantes	En zone à bâtir	Pose de 4 Moloks - Chemin de la Racca	Dossier clos	District	Commune	Procédure Simplifiée	Nom auteur de plans
14	2019-8-00041-S		6265	Nom requérantes	Prénom requérantes	En zone à bâtir	Construction d'une piscine non chauff	Dossier clos	District	Commune	Procédure Simplifiée	Nom auteur de plans
15	2019-8-00040-S		2060	Nom requérantes	Prénom requérantes	En zone à bâtir	Construction d'un garage double & d'u	Dossier clos	District	Commune	Procédure Simplifiée	Nom auteur de plans
16	2019-8-00028-S		7048	Nom requérantes	Prénom requérantes	En zone à bâtir	Installation photovoltaïque de 33.4m2	Dossier clos	District	Commune	Procédure Simplifiée	Nom auteur de plans
17	2019-8-00029-S		4555	Nom requérantes	Prénom requérantes	En zone à bâtir	Implantation de 54 m2 de capteurs sol	Dossier clos	District	Commune	Procédure Simplifiée	Nom auteur de plans
18	2019-8-00042-S		6808	Nom requérantes	Prénom requérantes	En zone à bâtir	Installation photovoltaïque 16 module	Dossier clos	District	Commune	Procédure Simplifiée	Nom auteur de plans
19	2019-8-00044-S		5680	Nom requérantes	Prénom requérantes	En zone à bâtir	Création d'un accès extérieur à une bu	Dossier clos	District	Commune	Procédure Simplifiée	Nom auteur de plans
20	2019-8-00048-O		2858	Nom requérantes	Prénom requérantes	En zone à bâtir	Modification du permis de construire	Dossier clos	District	Commune	Procédure Ordinaire	Nom auteur de plans
21	2019-8-00048-S		5026	Nom requérantes	Prénom requérantes	En zone à bâtir	Conduite de chemin en façade pour r	Dossier clos	District	Commune	Procédure Simplifiée	Nom auteur de plans
22	2019-8-00044-S		2665	Nom requérantes	Prénom requérantes	En zone à bâtir	Installation Panneaux photovoltaïq	Dossier clos	District	Commune	Procédure Simplifiée	Nom auteur de plans
23	2019-8-00146-S		5246	Nom requérantes	Prénom requérantes	En zone à bâtir	Construction d'un couvert à voiture à C	Dossier clos	District	Commune	Procédure Simplifiée	Nom auteur de plans
24	2019-8-00040-S		5262	Nom requérantes	Prénom requérantes	En zone à bâtir	Implantation de 24m2 de panneaux so	Dossier clos	District	Commune	Procédure Simplifiée	Nom auteur de plans
25	2019-8-00046-S		6626	Nom requérantes	Prénom requérantes	En zone à bâtir	Mise hors service de la borne (sans dé	Dossier clos	District	Commune	Procédure Simplifiée	Nom auteur de plans
26	2019-8-00048-S		5500	Nom requérantes	Prénom requérantes	En zone à bâtir	Agrandissement du parking et prolong	Permis en exécution	District	Commune	Procédure Simplifiée	Nom auteur de plans
27	2019-8-00089-S		4047	Nom requérantes	Prénom requérantes	En zone à bâtir	Implantation de sondes géothermique	Dossier clos	District	Commune	Procédure Simplifiée	Nom auteur de plans
28	2019-8-00082-S		6552	Nom requérantes	Prénom requérantes	En zone à bâtir	Remplacement d'une chaudière comb	Dossier clos	District	Commune	Procédure Simplifiée	Nom auteur de plans
29	2019-8-00060-S		6866	Nom requérantes	Prénom requérantes	En zone à bâtir	Construction d'une terrasse couverte	Permis en exécution	District	Commune	Procédure Simplifiée	Nom auteur de plans
30	2019-8-00062-S		6647	Nom requérantes	Prénom requérantes	En zone à bâtir	Remplacement de notre installation d	Dossier clos	District	Commune	Procédure Simplifiée	Nom auteur de plans
31	2019-8-00080-S		5664	Nom requérantes	Prénom requérantes	En zone à bâtir	Installation d'une serre	Dossier clos	District	Commune	Procédure Simplifiée	Nom auteur de plans
32	2019-8-00081-S		6805	Nom requérantes	Prénom requérantes	En zone à bâtir	Construction d'une remise attenante	Dossier clos	District	Commune	Procédure Simplifiée	Nom auteur de plans
33	2019-8-00088-S		6666	Nom requérantes	Prénom requérantes	En zone à bâtir	Cabanon de jardin	Dossier clos	District	Commune	Procédure Simplifiée	Nom auteur de plans
34	2019-8-00088-S		5666	Nom requérantes	Prénom requérantes	En zone à bâtir	Ajout de 2 places de parc extérieures	Dossier clos	District	Commune	Procédure Simplifiée	Nom auteur de plans
35	2019-8-00091-S		452	Nom requérantes	Prénom requérantes	En zone à bâtir	Réalisation d'un couvert à vélos	Dossier clos	District	Commune	Procédure Simplifiée	Nom auteur de plans
36	2019-8-00108-S		5265	Nom requérantes	Prénom requérantes	En zone à bâtir	Démolition d'un couvert voiture simpl	Dossier clos	District	Commune	Procédure Simplifiée	Nom auteur de plans

3 Erstellen einer Tabelle

Sie werden eine Tabelle mit einem Layout und Filtern erstellen. Drücken Sie die Tasten "ctrl + T" und dann "OK". Alternativ können Sie auch unter dem Menü "Einfügen" auf die Schaltfläche "Tabelle" klicken.

The screenshot shows the Microsoft Excel interface. The 'Insertion' ribbon is active, and the 'Table' button is highlighted with a red box. Below the ribbon, a data table is displayed with the following columns: No de dossier, Référence communale, N°(s) bien(s)-fonds, Nom requérant, Prénom requérant, Genre de zone, Description de l'ouvrage, Etat, District, Commune, Type de procédure, and Nom auteur des plans. A dialog box titled 'Créer un tableau' is open, showing the table range '\$A\$1:\$I\$171' and the option 'Mon tableau comporte des en-têtes' checked. The status bar at the bottom indicates 'Moyenne: 1398,822599 Nb (non vides): 3543 Nb (nombres): 497 Somme: 695214,8315'.

4 Tabelle und Datum des Entscheids

Die Tabelle, die Sie soeben erstellt haben, weist Filter auf. Allerdings wird das Datumsformat der Spalte Y "Datum des Entscheids" nicht automatisch berechnet, weshalb der Filter für diese Spalte nicht verwertbar ist. Um dieses Problem zu umgehen, erstellen wir eine neue Spalte.

The screenshot shows the Microsoft Excel interface with the following data table:

	R	S	T	U	V	W	X	Y	Z	AA	AB	AC	AD	AE	AF	AG	AH
1	Type de préavis communal	Date du préavis communal	Dérologations	Conventions	Report d'indice	Date d'envoi au SeCA	Décision	Date de la décision									
2			Oui	Non	Non		Octroi du permis	16.04.2019									
3			Non	Non	Non		Octroi du permis	05.03.2019									
4			Non	Non	Non		Octroi du permis	05.02.2019									
5			Non	Non	Non		Octroi du permis	05.03.2019									
6			Non	Non	Non		Octroi du permis	19.02.2019									
7			Non	Non	Non		Octroi du permis	12.02.2019									
8			Non	Non	Non		Octroi du permis	19.02.2019									
9			Non	Non	Non		Octroi du permis	26.02.2019									
10			Non	Non	Non		Octroi du permis	01.10.2019									
11			Non	Non	Non		Refus de permis	09.05.2019									
12			Non	Non	Non		Octroi du permis	30.04.2019									
13			Non	Non	Non		Octroi du permis	26.03.2019									
14			Non	Non	Non		Octroi du permis	26.03.2019									
15			Non	Non	Non		Octroi du permis	20.08.2019									
16			Oui	Non	Non		Octroi du permis	28.05.2019									
17			Non	Non	Non		Octroi du permis	26.03.2019									
18			Non	Non	Non		Octroi du permis	02.04.2019									
19			Non	Non	Non		Octroi du permis	07.05.2019									
20			Non	Non	Non		Octroi du permis	14.05.2019									
21			Non	Non	Non	22.05.2019	Octroi du permis	14.08.2019									
22			Non	Non	Non		Octroi du permis	16.04.2019									
23			Non	Non	Non		Octroi du permis	07.05.2019									
24			Non	Non	Non		Octroi du permis	24.09.2019									
25			Non	Non	Non		Octroi du permis	07.05.2019									
26			Non	Non	Non		Octroi du permis	07.05.2019									
27			Non	Non	Non		Octroi du permis	14.05.2019									
28			Non	Non	Non		Octroi du permis	02.07.2019									
29			Non	Non	Non		Octroi du permis	09.07.2019									
30			Non	Non	Non		Octroi du permis	02.07.2019									
31			Non	Non	Non		Octroi du permis	18.06.2019									
32			Non	Non	Non		Octroi du permis	18.06.2019									
33			Oui	Non	Non		Octroi du permis	02.07.2019									
34			Non	Oui	Non		Octroi du permis	09.07.2019									
35			Non	Non	Non		Octroi du permis	09.07.2019									
36			Oui	Non	Non		Octroi du permis	16.07.2019									
37			Non	Oui	Non		Octroi du permis	03.09.2019									

5 Erstellen Sie eine neue Spalte "Entscheidungsdatum"

Der Filter der Spalte Y "Datum des Entscheids" ist nicht verwendbar. Gehen Sie in die Zelle "Z1" und erstellen Sie eine neue Spalte. Schreiben Sie z. B. "Entscheidungsdatum".

Schreiben Sie in Zelle "Z2" die folgende Formel:

Auf Französisch

=SI(ESTVIDE(Y2);"";Y2*1)

Auf Deutsch

=WENN(ISTLEER(Y2);"";Y2*1)

Auf Englisch

=IF(ISBLANK(Y2);"";Y2*1)

The screenshot shows the Microsoft Excel interface with the following data in the spreadsheet:

	R	S	T	U	V	W	X	Y	Z	AA	AB	AC	AD	AE	AF	AG
1	Type de préavis communal	Date du préavis communal	Dérogations	Conventions	Report d'indice	Date d'envoi au SeCA	Décision	Date de la décision	Date décision							
2			Oui	Non	Non		Octroi du permis	16.04.2019	=SI(ESTVIDE(Y2);"";Y2*1)							
3			Non	Non	Non		Octroi du permis	05.03.2019								
4			Non	Non	Non		Octroi du permis	05.02.2019								
5			Non	Non	Non		Octroi du permis	05.03.2019								
6			Non	Non	Non		Octroi du permis	19.02.2019								
7			Non	Non	Non		Octroi du permis	12.02.2019								
8			Non	Non	Non		Octroi du permis	19.02.2019								
9			Non	Non	Non		Octroi du permis	26.02.2019								
10			Non	Non	Non		Octroi du permis	01.10.2019								
11			Non	Non	Non		Refus de permis	09.05.2019								
12			Non	Non	Non		Octroi du permis	30.04.2019								
13			Non	Non	Non		Octroi du permis	26.03.2019								
14			Non	Non	Non		Octroi du permis	26.03.2019								
15			Non	Non	Non		Octroi du permis	20.08.2019								
16			Oui	Non	Non		Octroi du permis	28.05.2019								
17			Non	Non	Non		Octroi du permis	26.03.2019								
18			Non	Non	Non		Octroi du permis	02.04.2019								
19			Non	Non	Non		Octroi du permis	07.05.2019								
20			Non	Non	Non		Octroi du permis	14.05.2019								
21			Non	Non	Non	22.05.2019	Octroi du permis	14.08.2019								
22			Non	Non	Non		Octroi du permis	16.04.2019								
23			Non	Non	Non		Octroi du permis	07.05.2019								
24			Non	Non	Non		Octroi du permis	24.09.2019								
25			Non	Non	Non		Octroi du permis	07.05.2019								
26			Non	Non	Non		Octroi du permis	07.05.2019								
27			Non	Non	Non		Octroi du permis	14.05.2019								
28			Non	Non	Non		Octroi du permis	02.07.2019								
29			Non	Non	Non		Octroi du permis	09.07.2019								
30			Non	Non	Non		Octroi du permis	02.07.2019								
31			Non	Non	Non		Octroi du permis	18.06.2019								
32			Non	Non	Non		Octroi du permis	18.06.2019								
33			Oui	Non	Non		Octroi du permis	02.07.2019								
34			Non	Oui	Non		Octroi du permis	09.07.2019								
35			Non	Non	Non		Octroi du permis	09.07.2019								
36			Oui	Non	Non		Octroi du permis	16.07.2019								
37			Non	Oui	Non		Octroi du permis	03.09.2019								

6 Der letzten Spalte ein Datumsformat hinzufügen

Wenn das Datumsformat nicht automatisch der neuen Spalte hinzugefügt wird, ist das Ergebnis der Formel ein fünfstelliger Wert / Code.

Wählen Sie die Spalte "Z" aus und klicken Sie mit der rechten Maustaste. Wählen Sie "Zellen formatieren" aus.

The screenshot shows the Microsoft Excel interface. The ribbon is set to 'Accueil'. The spreadsheet has columns R through Z. Column Z is highlighted in green. A context menu is open over column Z, with the 'Format de cellule' option highlighted by a red box. The spreadsheet data is as follows:

	R	S	T	U	V	W	X	Y	Z	AD	AE	AF	AG
1	Type de préavis communal	Date du préavis communal	Dérogations	Conventions	Report d'indice	Date d'envoi au SeCA	Décision	Date de la décision	Date décision				
2			Oui	Non	Non		Octroi du permis	16.04.2019					
3			Non	Non	Non		Octroi du permis	05.03.2019					
4			Non	Non	Non		Octroi du permis	05.02.2019					
5			Non	Non	Non		Octroi du permis	05.03.2019					
6			Non	Non	Non		Octroi du permis	19.02.2019					
7			Non	Non	Non		Octroi du permis	12.02.2019					
8			Non	Non	Non		Octroi du permis	19.02.2019					
9			Non	Non	Non		Octroi du permis	26.02.2019					
10			Non	Non	Non		Octroi du permis	01.10.2019					
11			Non	Non	Non		Refus de permis	09.05.2019					
12			Non	Non	Non		Octroi du permis	30.04.2019					
13			Non	Non	Non		Octroi du permis	26.03.2019					
14			Non	Non	Non		Octroi du permis	26.03.2019					
15			Non	Non	Non		Octroi du permis	20.08.2019					
16			Oui	Non	Non		Octroi du permis	28.05.2019					
17			Non	Non	Non		Octroi du permis	26.03.2019					
18			Non	Non	Non		Octroi du permis	02.04.2019					
19			Non	Non	Non		Octroi du permis	07.05.2019					
20			Non	Non	Non		Octroi du permis	14.05.2019					
21			Non	Non	Non	22.05.2019	Octroi du permis	14.08.2019					
22			Non	Non	Non		Octroi du permis	16.04.2019					
23			Non	Non	Non		Octroi du permis	07.05.2019		43592			
24			Non	Non	Non		Octroi du permis	24.09.2019		43732			
25			Non	Non	Non		Octroi du permis	07.05.2019		43592			
26			Non	Non	Non		Octroi du permis	07.05.2019		43592			
27			Non	Non	Non		Octroi du permis	14.05.2019		43599			
28			Non	Non	Non		Octroi du permis	02.07.2019		43648			
29			Non	Non	Non		Octroi du permis	09.07.2019		43655			
30			Non	Non	Non		Octroi du permis	02.07.2019		43648			
31			Non	Non	Non		Octroi du permis	18.06.2019		43634			
32			Non	Non	Non		Octroi du permis	18.06.2019		43634			
33			Oui	Non	Non		Octroi du permis	02.07.2019		43648			
34			Non	Oui	Non		Octroi du permis	09.07.2019		43655			
35			Non	Non	Non		Octroi du permis	09.07.2019		43655			
36			Oui	Non	Non		Octroi du permis	16.07.2019		43662			
37			Non	Oui	Non		Octroi du permis	03.09.2019		43711			

7 Der letzten Spalte ein Datumsformat hinzufügen - 2

Im Fenster "Zellen formatieren" und auf der Registerkarte "Zahlen" müssen Sie die Kategorie "Datum" auswählen. Wählen Sie dann den Typ, z. B. "14.03.2012", und klicken Sie auf "OK".

The screenshot shows the Microsoft Excel interface. The spreadsheet has columns R through AG and rows 1 through 37. Column Z is highlighted in green. The 'Format de cellule' dialog box is open, showing the 'Catégorie' (Category) dropdown set to 'Date' and the 'Type' dropdown set to '*14.03.2012'. The 'Exemple' (Example) field shows 'Date décision'. The 'Paramètres régionaux (emplacement)' (Regional settings) dropdown is set to 'Français (Suisse)'. The spreadsheet data is as follows:

R	S	T	U	V	W	X	Y	Z	AA	AB	AC	AD	AE	AF	AG
1	Type de préavis communal	Date du préavis communal	Dérogations	Conventions	Report d'indice	Date d'envoi au SeCA	Décision	Date de la décision	Date décision						
2			Oui	Non	Non		Octroi du permis	16.04.2019	43571						
3			Non	Non	Non		Octroi du permis	05.03.2019	43529						
4			Non	Non	Non		Octroi du permis	05.02.2019	43501						
5			Non	Non	Non		Octroi du permis	05.03.2019	43529						
6			Non	Non	Non		Octroi du permis	19.02.2019	43515						
7			Non	Non	Non		Octroi du permis	12.02.2019	43508						
8			Non	Non	Non		Octroi du permis	19.02.2019	43515						
9			Non	Non	Non		Octroi du permis	26.02.2019	43522						
10			Non	Non	Non		Octroi du permis	01.							
11			Non	Non	Non		Refus de permis	09.							
12			Non	Non	Non		Octroi du permis	30.							
13			Non	Non	Non		Octroi du permis	26.							
14			Non	Non	Non		Octroi du permis	26.							
15			Non	Non	Non		Octroi du permis	20.							
16			Oui	Non	Non		Octroi du permis	28.							
17			Non	Non	Non		Octroi du permis	26.							
18			Non	Non	Non		Octroi du permis	02.							
19			Non	Non	Non		Octroi du permis	07.							
20			Non	Non	Non		Octroi du permis	14.							
21			Non	Non	Non	22.05.2019	Octroi du permis	14.							
22			Non	Non	Non		Octroi du permis	16.							
23			Non	Non	Non		Octroi du permis	07.							
24			Non	Non	Non		Octroi du permis	24.							
25			Non	Non	Non		Octroi du permis	07.							
26			Non	Non	Non		Octroi du permis	07.							
27			Non	Non	Non		Octroi du permis	14.							
28			Non	Non	Non		Octroi du permis	02.							
29			Non	Non	Non		Octroi du permis	09.							
30			Non	Non	Non		Octroi du permis	02.							
31			Non	Non	Non		Octroi du permis	18.							
32			Non	Non	Non		Octroi du permis	18.							
33			Oui	Non	Non		Octroi du permis	02.							
34			Non	Oui	Non		Octroi du permis	09.07.2019	43653						
35			Non	Non	Non		Octroi du permis	09.07.2019	43655						
36			Oui	Non	Non		Octroi du permis	16.07.2019	43662						
37			Non	Oui	Non		Octroi du permis	03.09.2019	43711						

8 Die Daten filtern

Nun ist der Filter in der Datumsspalte nutzbar und Sie können Ihre Fälle nach dem Datum der Entscheidung filtern. Sie können zum Beispiel das Häkchen bei "(Alle auswählen)" entfernen, um die gesamte Liste abzuwählen. Dann setzen Sie 2023 ein und markieren die Monate Januar, Februar und März, um die Fälle aus dem ersten Quartal 2023 zu filtern.

Denken Sie daran, bei Bedarf unter anderem nach der Verfahren-Typ (Spalte K) und der Art der Zone (Spalte F) zu filtern.

The screenshot shows the Microsoft Excel interface with a data table. The table has columns for 'Type de préavis communal', 'Date du préavis communal', 'Dérogations', 'Conventions', 'Report d'indice', 'Date d'envoi au SeCA', 'Décision', 'Date de la décision', and 'Date décision'. The 'Date de la décision' column is filtered to show only records from 2023, with the first quarter (January, February, and March) selected. The filter menu is open, showing the 'Rechercher dans (Tout)' search box and a list of years and months. The 'Date de la décision' column is highlighted in blue, and the filter menu is open, showing options to filter by date, with 2023 and the first quarter months selected.

	R	S	T	U	V	W	X	Y	Z	AA	AB	AC	AD	AE	AF	AG
1	Type de préavis communal	Date du préavis communal	Dérogations	Conventions	Report d'indice	Date d'envoi au SeCA	Décision	Date de la décision	Date décision							
2			Oui	Non	Non		Octroi du permis	16.0								
3			Non	Non	Non		Octroi du permis	05.0								
4			Non	Non	Non		Octroi du permis	05.0								
5			Non	Non	Non		Octroi du permis	05.0								
6			Non	Non	Non		Octroi du permis	19.0								
7			Non	Non	Non		Octroi du permis	12.0								
8			Non	Non	Non		Octroi du permis	19.0								
9			Non	Non	Non		Octroi du permis	26.0								
10			Non	Non	Non		Octroi du permis	01.0								
11			Non	Non	Non		Refus de permis	09.0								
12			Non	Non	Non		Octroi du permis	30.0								
13			Non	Non	Non		Octroi du permis	26.0								
14			Non	Non	Non		Octroi du permis	26.0								
15			Non	Non	Non		Octroi du permis	20.0								
16			Oui	Non	Non		Octroi du permis	28.0								
17			Non	Non	Non		Octroi du permis	26.0								
18			Non	Non	Non		Octroi du permis	02.0								
19			Non	Non	Non		Octroi du permis	07.0								
20			Non	Non	Non		Octroi du permis	14.0								
21			Non	Non	Non	22.05.2019	Octroi du permis	14.0								
22			Non	Non	Non		Octroi du permis	16.0								
23			Non	Non	Non		Octroi du permis	07.0								
24			Non	Non	Non		Octroi du permis	24.09.2019					24.09.2019			
25			Non	Non	Non		Octroi du permis	07.05.2019					07.05.2019			
26			Non	Non	Non		Octroi du permis	07.05.2019					07.05.2019			
27			Non	Non	Non		Octroi du permis	14.05.2019					14.05.2019			
28			Non	Non	Non		Octroi du permis	02.07.2019					02.07.2019			
29			Non	Non	Non		Octroi du permis	09.07.2019					09.07.2019			
30			Non	Non	Non		Octroi du permis	02.07.2019					02.07.2019			
31			Non	Non	Non		Octroi du permis	18.06.2019					18.06.2019			
32			Non	Non	Non		Octroi du permis	18.06.2019					18.06.2019			
33			Oui	Non	Non		Octroi du permis	02.07.2019					02.07.2019			
34			Non	Oui	Non		Octroi du permis	09.07.2019					09.07.2019			
35			Non	Non	Non		Octroi du permis	09.07.2019					09.07.2019			
36			Oui	Non	Non		Octroi du permis	16.07.2019					16.07.2019			
37			Non	Oui	Non		Octroi du permis	03.09.2019					03.09.2019			