

# Infobulletin

—  
Mai 2023

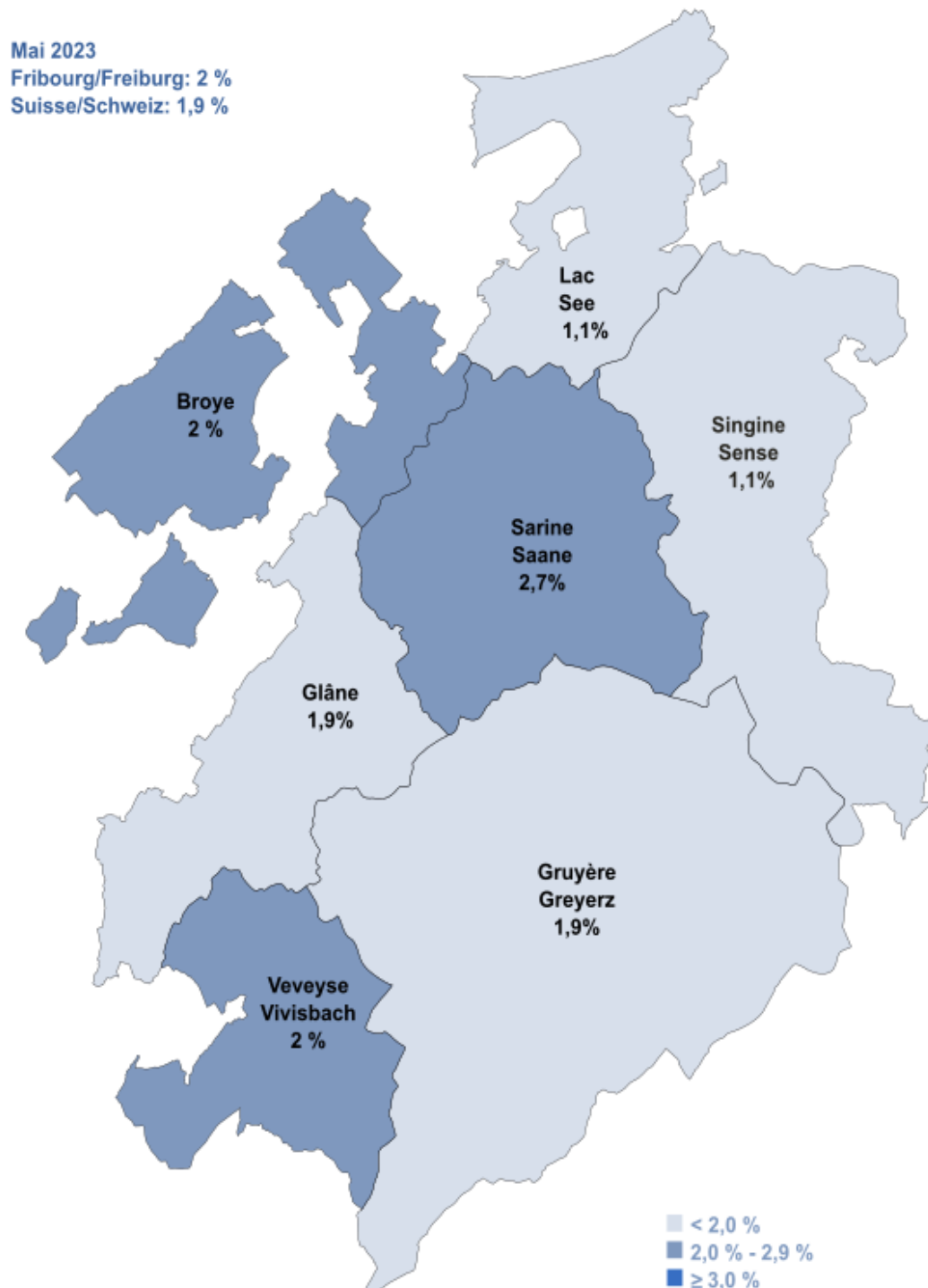


ETAT DE FRIBOURG  
STAAT FREIBURG

**Service public de l'emploi SPE**  
**Amt für den Arbeitsmarkt AMA**



## Taux de chômage dans le canton de Fribourg Arbeitslosenquote im Kanton Freiburg



Fribourg, le 7 juin 2023

Communiqué de presse

---

## **Nouveau recul du chômage à 2% dans le canton de Fribourg en mai 2023**

*Le taux de chômage dans le canton de Fribourg poursuit sa baisse en mai 2023 et s'établit à 2% de la population active. Le taux de demandeurs d'emploi diminue également, à 4%. L'effet saisonnier continue d'influer positivement sur le marché du travail fribourgeois.*

Le canton de Fribourg affiche un taux de chômage de 2% en mai 2023, en baisse de 0,1 point par rapport au mois précédent. L'effectif des chômeurs s'élève à 3'421 personnes, soit 195 de moins qu'en avril 2023 et 454 de moins qu'en mai 2022. Dans le détail, le chômage baisse dans les districts suivants : en Sarine (2,7%, -0,1 point), en Gruyère (1,9%, -0,2 point), dans la Broye (2%, -0,1 point), en Veveyse (2%, -0,1 point) et en Singine (1,1%, -0,1 point). Il demeure stable dans la Glâne (1,9%) et dans le Lac (1,1%). A l'échelle suisse, le taux de chômage baisse aussi de 0,1 point et s'affiche à 1,9%.

L'effectif des demandeurs d'emploi fribourgeois s'élève à 6'967 en mai 2023, ce qui correspond à un taux de 4% (-0,1 point en un mois). Cela représente 175 personnes de moins qu'en avril 2023 et 656 de moins qu'en mai 2022. A l'échelle suisse, le taux de demandeurs d'emploi diminue de 0,1 point par rapport au mois précédent, à 3,3%.

Malgré les nombreux défis apportés par l'inflation, la hausse des taux hypothécaires et le contexte géopolitique tendu, l'économie et le marché du travail suisses se portent bien. A Fribourg, les branches du bâtiment et génie civil, du commerce, de l'entretien et de la réparation d'automobiles ainsi que celle de l'hôtellerie-restauration font partie des domaines économiques qui, durant le mois sous revue, enregistrent les principales baisses du nombre de chômeurs.

### **Indemnité pour réduction de l'horaire de travail (RHT) et indemnité en cas d'intempéries**

Les données officielles établies par le SECO concernant les demandes de réduction d'horaire de travail (RHT) et les demandes d'indemnité en cas d'intempéries n'ont pu être générées pour le mois de mai en raison de problèmes techniques.

### **Chômeurs et demandeurs d'emploi**

Le taux de chômage permet d'effectuer des comparaisons entre les cantons puisqu'il est calculé de manière uniforme en Suisse. Le taux de demandeurs d'emploi regroupe les chômeurs et les personnes qui sont occupées dans une mesure active, comme un programme d'emploi temporaire, un gain intermédiaire, un cours de perfectionnement ou une reconversion professionnelle. Depuis juin 2022, les chiffres du chômage sont calculés sur la base d'un échantillon établi par l'Office fédéral de la statistique sur trois ans (2018, 2019 et 2020).

Contact

---

Charles de Reyff, Chef de Service, T+41 26 305 97 08

Freiburg, 7. Juni 2023

Medienmitteilung

## **Arbeitslosigkeit im Kanton Freiburg sinkt im Mai 2023 auf 2 %**

*Die Arbeitslosenquote im Kanton Freiburg hat im Mai 2023 weiter abgenommen und beträgt neu 2 % der erwerbstätigen Bevölkerung. Die Stellensuchendenquote ist ebenfalls gesunken und liegt nun bei 4 %. Der Saisoneffekt wirkt sich weiterhin positiv auf den Freiburger Arbeitsmarkt aus.*

Der Kanton Freiburg verzeichnete im Mai 2023 eine Arbeitslosenquote von 2 %. Dies sind 0,1 Prozentpunkte weniger als im Vormonat. Die Zahl der Arbeitslosen lag bei 3421 Personen. Das sind 195 Personen weniger als im April 2023 und 454 Personen weniger als im Mai 2022. Die Arbeitslosigkeit nahm in den meisten Bezirken ab: um jeweils 0,1 Prozentpunkte im Saane- (2,7 %), im Broye- (2 %), im Vivisbach- (2 %) sowie im Sensebezirk (1,1 %) und um 0,2 Prozentpunkte im Greyerzbezirk (1,9 %). Im Glane- (1,9 %) und im Seebezirk (1,1 %) blieb die Arbeitslosenquote unverändert. Im Landesdurchschnitt sank die Arbeitslosenquote um 0,1 Prozentpunkte auf 1,9 %.

Im Mai 2023 verzeichnete der Kanton Freiburg 6967 Stellensuchende. Dies sind 175 Personen weniger als im April 2023 und 656 Personen weniger als im Mai 2022. Die Stellensuchendenquote liegt neu bei 4 % (-0,1 Prozentpunkte). Im Landesdurchschnitt ist die Stellensuchendenquote gegenüber dem Vormonat um 0,1 Prozentpunkte auf 3,3 % gesunken.

Trotz der vielen Herausforderungen infolge der Inflation, der steigenden Hypothekarzinsen und des angespannten geopolitischen Umfelds befinden sich die Wirtschaft und der Arbeitsmarkt in der Schweiz in guter Verfassung. In Freiburg gehörten das Baugewerbe, der Bereich Handel, Reparatur- und Autogewerbe sowie das Gastgewerbe zu den Wirtschaftszweigen, in denen die Arbeitslosenzahlen im Berichtsmonat am stärksten zurückgegangen sind.

### **Kurzarbeitsentschädigung und Schlechtwetterentschädigung**

Aufgrund von technischen Problemen sind die offiziellen Daten zu den Anträgen auf Kurzarbeits- und Schlechtwetterentschädigung, die vom SECO bereitgestellt werden, für den Monat Mai nicht verfügbar.

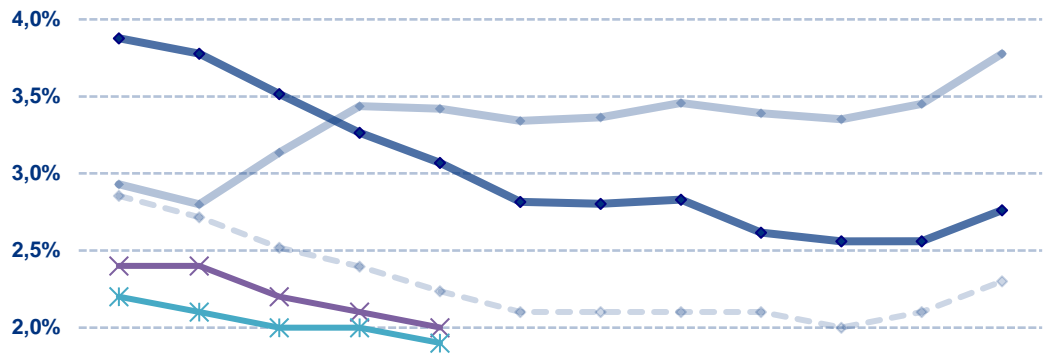
### **Arbeitslose und Stellensuchende**

Die Arbeitslosenquote erlaubt einen Vergleich zwischen den Kantonen, da sie in der ganzen Schweiz gleich berechnet wird. Die Stellensuchendenquote dagegen gibt ein zuverlässigeres Bild der Arbeitsmarktlage im Kanton, denn sie umfasst die Arbeitslosen sowie die Personen, die in einem Zwischenverdienst tätig sind oder an einer aktiven Massnahme teilnehmen, wie etwa einem Programm zur vorübergehenden Beschäftigung, einem Weiterbildungskurs oder einer Umschulung. Seit Juni 2022 werden die Arbeitslosenzahlen auf der Grundlage eines 3-Jahres-Poolings (2018, 2019 und 2020) des Bundesamts für Statistik berechnet.

**Kontakt**

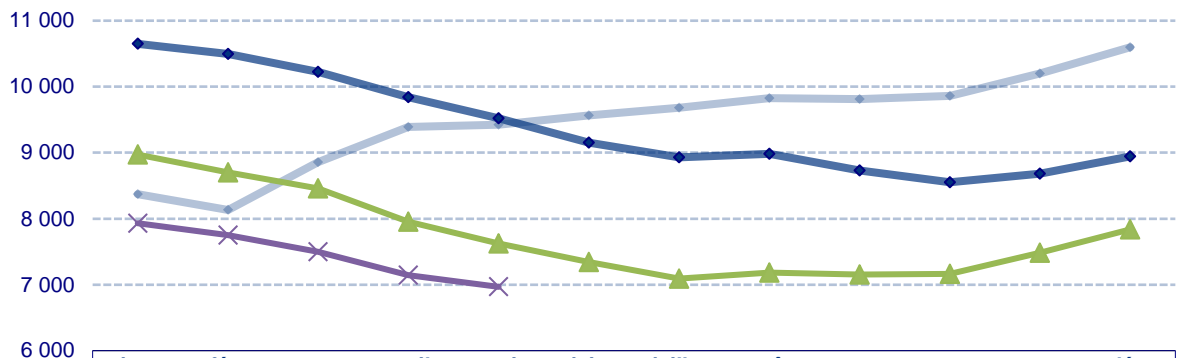
—  
Charles de Reyff, Dienstchef, T+41 26 305 97 08

**Taux de chômage / Arbeitslosenquote**



	jan.	fév.	mars	avril	mai	juin	juillet	août	sept.	oct.	nov.	déc.
FR 2020	2,9%	2,8%	3,1%	3,4%	3,4%	3,3%	3,4%	3,5%	3,4%	3,4%	3,5%	3,8%
FR 2021	3,9%	3,8%	3,5%	3,3%	3,1%	2,8%	2,8%	2,8%	2,6%	2,6%	2,6%	2,8%
FR 2022	2,9%	2,7%	2,5%	2,4%	2,2%	2,1%	2,1%	2,1%	2,1%	2,0%	2,1%	2,3%
FR 2023	2,4%	2,4%	2,2%	2,1%	2,0%							
Suisse 2023	2,2%	2,1%	2,0%	2,0%	1,9%							

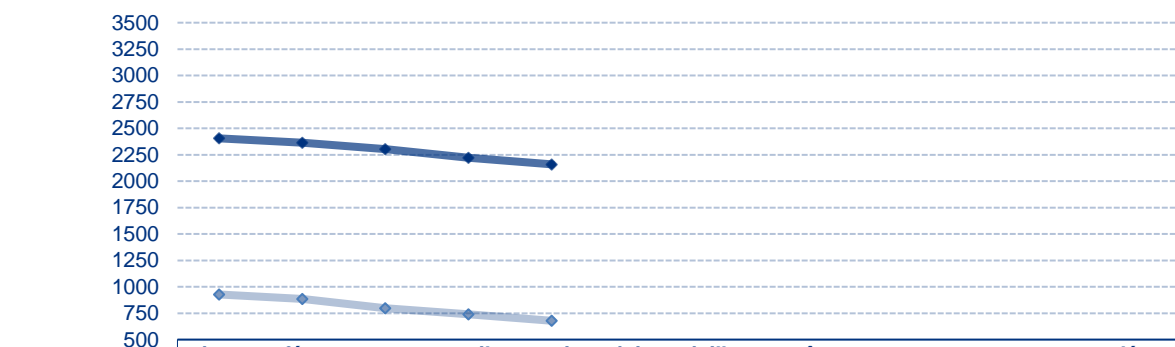
### Demandeurs d'emploi / Stellensuchende



	jan.	fév.	mars	avril	mai	juin	juillet	août	sept.	oct.	nov.	déc.
FR 2020	8371	8132	8858	9389	9422	9566	9679	9826	9814	9860	10202	10597
FR 2021	10649	10495	10224	9840	9521	9152	8928	8980	8731	8552	8681	8944
FR 2022	8971	8700	8460	7952	7623	7343	7092	7181	7156	7163	7485	7840
FR 2023	7931	7749	7496	7142	6967							

### Demandeurs d'emploi 15 - 24 ans et 50 - 65 ans

#### 15- bis 24-jährige und 50- bis 65-jährige Stellensuchende



	jan.	fév.	mars	avril	mai	juin	juillet	août	sept.	oct.	nov.	déc.
15-24 ans	927	884	798	740	678							
50-65 ans	2405	2365	2303	2220	2159							

### Chômeurs et demandeurs d'emploi / Arbeitslose und Stellensuchende

	Chômeurs Arbeitslose	Taux de chômage Arbeitslosenquote	Demandeurs d'emploi Stellensuchende	Taux des demandeurs Stellensuchendenquote
Canton / Kanton	3421	2,0%	6967	4,0%
Broye	356	2,0%	701	3,9%
Glâne / Glane	237	1,9%	503	3,9%
Gruyère / Greyerz	587	1,9%	1221	4,0%
Sarine / Saane	1514	2,7%	3111	5,5%
Veveyse / Vivisbach	222	2,0%	361	3,3%
See / Lac	231	1,1%	566	2,8%
Sense / Singine	274	1,1%	504	2,1%

## Demandeurs d'emploi selon le sexe et la nationalité Stellensuchende nach Geschlecht und Nationalität

	Hommes Männer	Femmes Frauen	Suisses Schweizer	Etrangers Ausländer
Canton / Kanton	3547	3420	3438	3529
Broye	335	366	400	301
Glâne / Glane	254	249	291	212
Gruyère / Greyerz	590	631	557	664
Sarine / Saane	1652	1459	1427	1684
Veveyse / Vivisbach	167	194	215	146
See / Lac	270	296	263	303
Sense / Singine	279	225	285	219

## Placement des demandeurs d'emploi / Vermittlung der Stellensuchenden

Offices régionaux de placement ORP  
 Regionale Arbeitsvermittlungszentren RAV

Pôles Insertion+ (PI+)  
 Integrationspools+ (IP+)

Inscriptions / Anmeldungen	900	Entrées / Eintritte	12
Annulations / Abmeldungen	1077	Sorties totales / Austritte gesamt	13
Placements / Vermittlung	666	Sorties avec solution / Austritte mit Lösung	6
Taux de placement / Vermittlungsquote	62%	Taux de placement / Vermittlungsquote	46%

**Inscriptions** : nombre d'inscriptions au chômage durant le mois

**Annulations** : nombre de personnes sorties du chômage durant le mois

**Placement**: personnes sorties du chômage ayant trouvé un emploi

**Taux de placement** : placements par rapport au nombre d'annulations

**Entrées** : nombre d'inscriptions au PI+ durant le mois

**Sorties totales** : nombre de personnes sorties du PI+ durant le mois

**Sorties avec solution** : nombre de personnes sorties du PI+ avec un emploi (CDI ou CDD) ou sorties avec une solution de formation ou réorientées vers un autre dispositif (durant le mois)

**Taux de placement** : nombre de personnes sorties du PI+ avec une solution par rapport au nombre total de personnes sorties du PI+ (durant le mois)

**Anmeldungen**: Anzahl Anmeldungen bei der Arbeitslosenversicherung im Verlaufe des Monats

**Abmeldungen**: Anzahl Personen, die sich im Verlaufe des Monats von der Arbeitslosenversicherung abgemeldet haben

**Vermittlung**: Personen, die sich von der Arbeitslosenversicherung abmelden, weil sie eine Stelle gefunden haben

**Vermittlungsquote**: Vermittlungen im Verhältnis zur Gesamtzahl der Abmeldungen

**Eintritte**: Anzahl Anmeldungen beim IP+ im Verlauf des Monats

**Austritte gesamt**: Anzahl Personen, die den IP+ im Verlauf des Monats verlassen haben

**Austritte mit Lösung**: Anzahl Personen, die den IP+ verlassen haben, nachdem sie eine Stelle (befristet oder unbefristet) oder einen Ausbildungslösung gefunden haben oder an eine andere Stelle weitergeleitet wurden (im Verlauf des Monats)

**Vermittlungsquote**: Anzahl Personen, die eine Lösung gefunden haben, im Verhältnis zur Gesamtzahl der Personen, die den IP+ verlassen haben (im Verlauf des Monats)

## Prestations du SPE / Leistungen des AMA

Mesures du marché du travail (MMT) Arbeitsmarktliche Massnahmen (AMM)	Nombre de bénéficiaires Anzahl Leistungsempfänger
Cours / Kurse	1314
EPCO / KPF	50
Stages de formation / Ausbildungspraktika	99
PET / PvB	577
SeMo / SEMO	171
Stages professionnels / Berufspraktika	9
AIT / EAZ	69
AFO / AZ	25
SAI / FSE	22

Autres prestations / Andere Leistungen	Nombre / Anzahl
RHT / Kurzarbeit	
Indemnités en cas d'intempérie / Schlechtwetterentschädigungen	
Places vacantes / Offene Stellen	988

## Marché du travail / Arbeitsmarkt

	Entreprises contrôlées / Kontrollierte Unternehmen	Travailleurs concernés / Betroffene Arbeitnehmende
Travail au noir / Schwarzarbeit	64	156
Santé et sécurité au travail Gesundheit und Sicherheit am Arbeitsplatz	48	---
Inspection de l'emploi / Arbeitsmarktinspektion	8	17

	Autorisations délivrées ou modifiées / Erteilte oder geänderte Bewilligungen
Entreprises de placement privé et de location de services / Betriebe der privaten Arbeitsvermittlung und des Personalverleihs	5

	Permis délivrés / Erteilte Bewilligungen
Travail du dimanche / Sonntagsarbeit	14
Travail de nuit / Nachtarbeit	10
Travail en 3 équipes / Dreischichtige Arbeit	0
Travail en continu / Durchgehender Betrieb	0

	Nombre / Anzahl
Préavis délivrés pour l'obtention d'un permis de construire / Gutachten für die Erteilung von Baubewilligungen	144

—

**EPCO** : entreprise de pratique commerciale / **PET** :  
 programme d'emploi temporaire / **SeMo** : semestre de  
 motivation / **AIT** : allocation d'initiation au travail /  
**AFO** : allocation de formation / **SAI** : soutien à une activité  
 indépendante / **RHT** : réduction de l'horaire de travail /  
**Places vacantes** : emplois disponibles dans le canton /  
**Santé et sécurité au travail** : application de la Loi sur le  
 travail (LT), prévention des accidents, ... /  
**Inspection de l'emploi** : application de la Loi sur les  
 travailleurs détachés (Ldét)

**KPF** : Kaufmännische Praxisfirma / **PvB** : Programm zur  
 vorübergehenden Beschäftigung / **SEMO** : Motivationssemester /  
**EAZ** : Einarbeitungszuschüsse / **AZ** : Ausbildungszuschüsse /  
**FSE** : Förderung einer selbständigen Erwerbstätigkeit /  
**KA** : Kurzarbeit / **Offene Stellen** : verfügbare Stellen im Kanton /  
**Gesundheitsschutz und Sicherheit am Arbeitsplatz** : Anwendung  
 des Arbeitsgesetzes (ArG), Verhütung von Unfällen usw. /  
**Arbeitsmarktinspektion** : Anwendung des Gesetzes über die  
 entsandten Arbeitnehmerinnen und Arbeitnehmer (EntsG)