

# Infobulletin

Juillet - Juli 2023

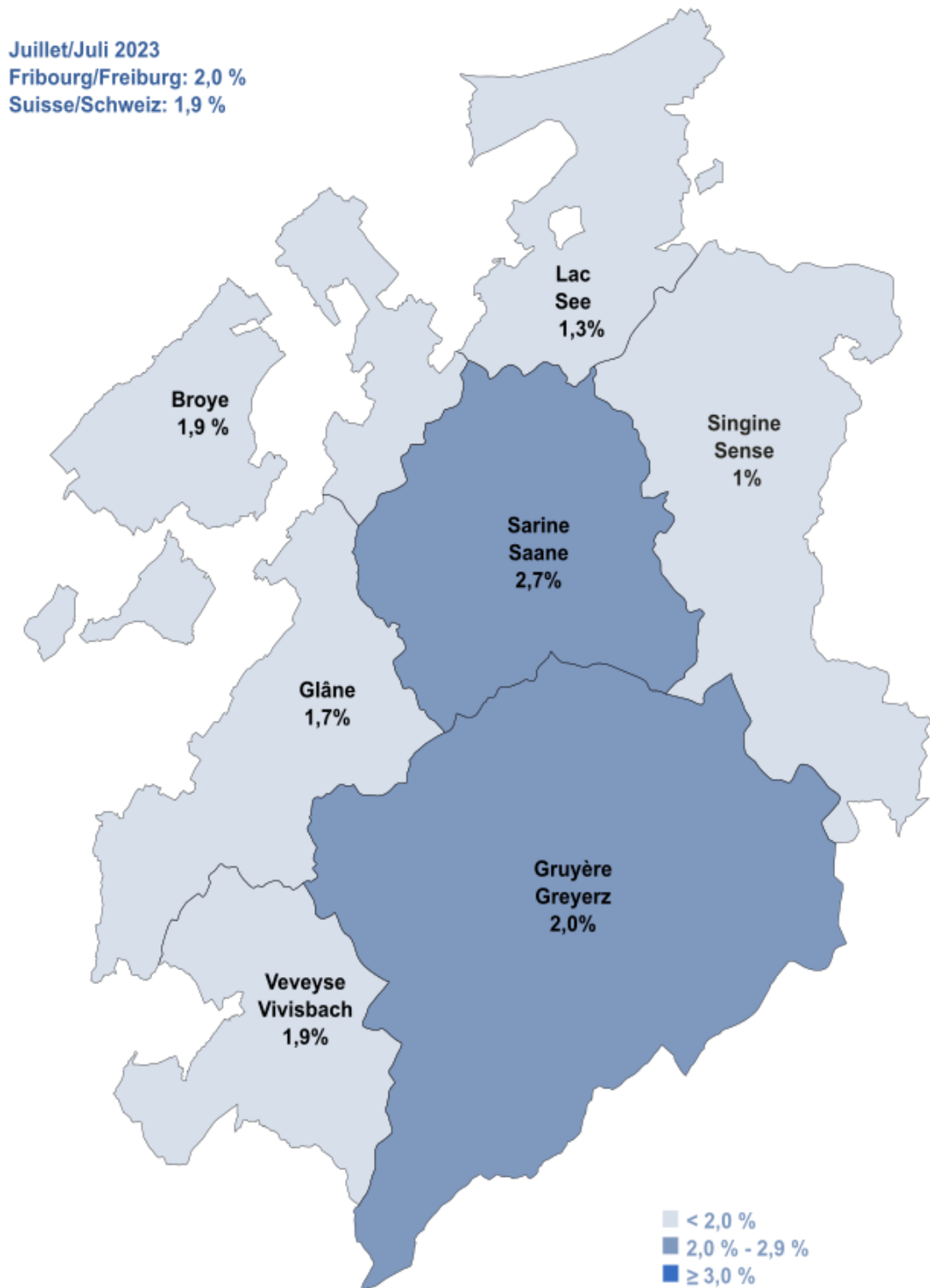


ETAT DE FRIBOURG  
STAAT FREIBURG

**Service public de l'emploi SPE**  
**Amt für den Arbeitsmarkt AMA**



## Taux de chômage dans le canton de Fribourg Arbeitslosenquote im Kanton Freiburg



Fribourg, le 7 août 2023

Communiqué de presse

## **Canton de Fribourg : légère hausse à 2,0% au mois de juillet 2023**

*Le taux de chômage dans le canton de Fribourg augmente très légèrement au mois de juillet et s'établit à 2,0% de la population active. Selon les experts du SECO, le chômage reste à son niveau le plus bas depuis douze ans et pourrait, avoir atteint son minimum le mois dernier (1,9%). Le taux de demandeurs d'emploi du canton reste stable à 3,9%.*

Le taux de chômage a légèrement progressé au cours du mois sous revue et pointe à 2,0%. L'effectif des chômeurs s'élève à 3'407 personnes, soit 139 de plus qu'en juin 2023 et 237 de moins qu'en juillet 2022. Dans le détail, le chômage reste stable dans les districts de la Broye (1,9%), de la Glâne (1,7%) et de la Singine (1,0%). Il augmente de 0,1 point dans celui de la Sarine (2,7%) et de la Veveyse (1,9%); de 0,2 point dans les districts de la Gruyère (2,0%) et du Lac (1,3%). A l'échelle suisse, le taux de chômage est resté stable à 1,9%.

L'effectif des demandeurs d'emploi fribourgeois s'élève à 6'784 en juillet 2023, ce qui correspond à un taux de 3,9%. Cela représente 13 personnes de plus qu'en juin 2023 et 308 de moins qu'en juillet 2022. A l'échelle suisse, le taux de demandeurs d'emploi reste également identique par rapport au mois précédent, à 3,3%.

La situation sur le marché de l'emploi reste favorable en ce mois de juillet pour le canton de Fribourg. Les domaines du bâtiment et génie civil, des activités spécialisées, scientifiques et techniques sont les secteurs économiques qui ont enregistré l'augmentation la plus importante du nombre de chômeurs le mois sous revue. La hausse des taux d'intérêts et du prix de l'énergie, l'inflation généralisée et les conséquences de la guerre en Ukraine n'ont jusqu'ici pas freiné le dynamisme du marché du travail. Certains experts du SECO estiment toutefois que le taux de chômage devrait avoir atteint son seuil minimum, soit le taux de chômage incompressible.

### **Indemnité pour réduction de l'horaire de travail (RHT) et indemnité en cas d'intempéries**

Les données officielles établies par le SECO concernant les demandes de réduction d'horaire de travail (RHT) et les demandes d'indemnité en cas d'intempéries n'ont à nouveau pas pu être générées pour le mois sous revue en raison de problèmes techniques.

### **Chômeurs et demandeurs d'emploi**

Le taux de chômage permet d'effectuer des comparaisons entre les cantons puisqu'il est calculé de manière uniforme en Suisse. Le taux de demandeurs d'emploi regroupe les chômeurs et les personnes qui sont occupées dans une mesure active, comme un programme d'emploi temporaire, un gain intermédiaire, un cours de perfectionnement ou une reconversion professionnelle. Depuis juin 2022, les chiffres du chômage sont calculés sur la base d'un échantillon établi par l'Office fédéral de la statistique sur trois ans (2018, 2019 et 2020).

Contact

—  
Charles de Reyff, Chef de Service, T+41 26 305 97 08

Freiburg, 7. August 2023

Medienmitteilung

## Leichter Anstieg der Arbeitslosenquote im Juli 2023

*Die Arbeitslosenquote im Kanton Freiburg hat im Juli 2023 leicht zugenommen und beträgt neu 2 % der erwerbstätigen Bevölkerung. Gemäss den Experten des SECO bleibt die Arbeitslosenquote auf dem niedrigsten Stand seit zwölf Jahren und könnte im Vormonat mit 1,9 % ihren Tiefststand erreicht haben. Die Stellensuchendenquote bleibt unverändert bei 3,9 %.*

Die Arbeitslosenquote ist im Berichtsmonat leicht gestiegen und beträgt neu 2 %. Die Zahl der Arbeitslosen lag bei 3407 Personen. Das sind 139 Personen mehr als im Juni 2023, aber 237 Personen weniger als im Juli 2022. Im Broye- (1,9 %), im Glane- (1,7 %) und im Sensebezirk (1 %) blieb die Arbeitslosenquote unverändert, während sie im Saane (2,7 %) und im Vivisbachbezirk (1,9 %) um jeweils 0.1 Prozentpunkte und im Greyerz- (2 %) und im Seebezirk (1,3 %) um jeweils 0.2 Prozentpunkte gestiegen ist. Im Landesdurchschnitt blieb die Arbeitslosenquote unverändert bei 1,9 %.

Im Juli 2023 verzeichnete der Kanton Freiburg 6784 Stellensuchende. Dies sind 13 Personen mehr als im Juni 2023, aber 308 Personen weniger als im Juli 2022. Die Stellensuchendenquote liegt unverändert bei 3,9 %. Im Landesdurchschnitt bleibt die Stellensuchendenquote unverändert bei 3,3 %.

Die Lage auf dem Freiburger Arbeitsmarkt blieb auch im Juli 2023 günstig. Im Baugewerbe und bei den freiberuflichen, technischen und wissenschaftlichen Dienstleistungen hat die Zahl der Arbeitslosen im Berichtsmonat am stärksten zugenommen. Die steigenden Zinsen und Energiepreise, die Inflation und die Folgen des Kriegs in der Ukraine haben die Dynamik des Arbeitsmarktes bisher nicht gebremst. Einige Experten des SECO sind jedoch der Ansicht, dass die sogenannte Sockelarbeitslosigkeit erreicht sein dürfte.

### **Kurzarbeitsentschädigung und Schlechtwetterentschädigung**

Aufgrund von technischen Problemen sind die offiziellen Daten zu den Anträgen auf Kurzarbeits- und Schlechtwetterentschädigung, die vom SECO bereitgestellt werden, für den Berichtsmonat nicht verfügbar.

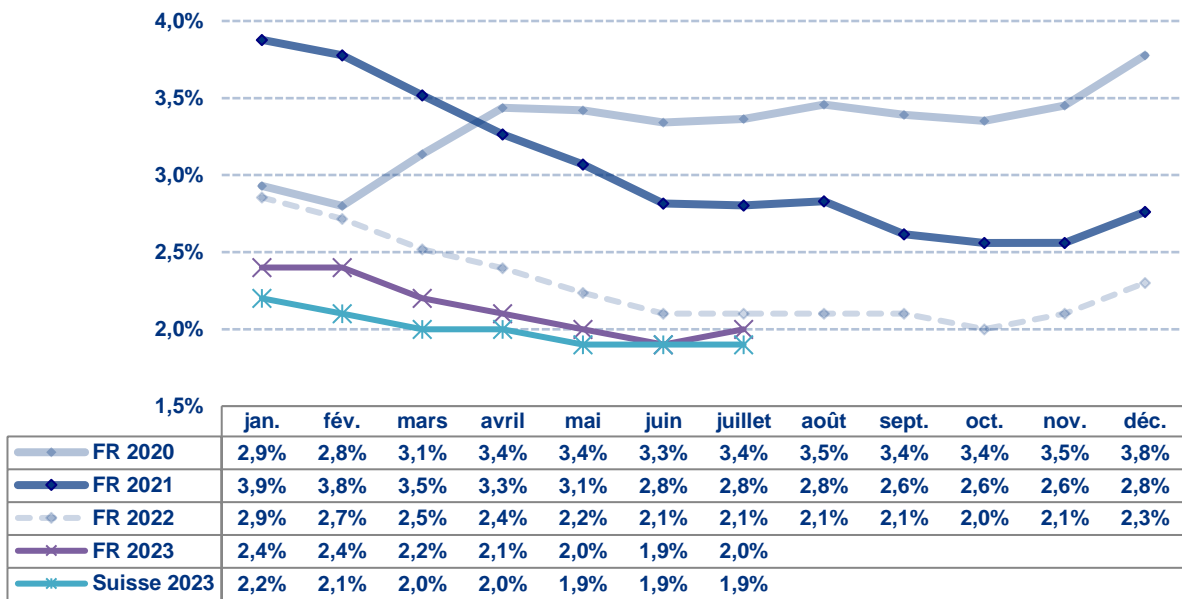
### **Arbeitslose und Stellensuchende**

Die Arbeitslosenquote erlaubt einen Vergleich zwischen den Kantonen, da sie in der ganzen Schweiz gleich berechnet wird. Die Stellensuchendenquote dagegen gibt ein zuverlässigeres Bild der Arbeitsmarktlage im Kanton, denn sie umfasst die Arbeitslosen sowie die Personen, die in einem Zwischenverdienst tätig sind oder an einer aktiven Massnahme teilnehmen, wie etwa einem Programm zur vorübergehenden Beschäftigung, einem Weiterbildungskurs oder einer Umschulung. Seit Juni 2022 werden die Arbeitslosenzahlen auf der Grundlage eines 3-Jahres-Poolings (2018, 2019 und 2020) des Bundesamts für Statistik berechnet.

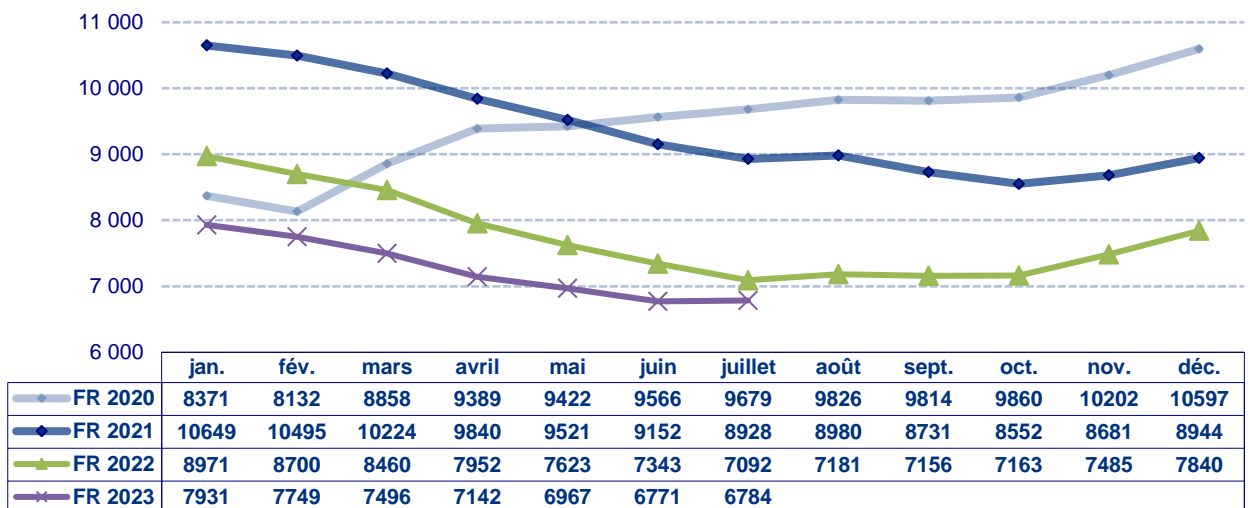
**Kontakt**

—  
Charles de Reyff, Dienstchef, T+41 26 305 97 08

## Taux de chômage / Arbeitslosenquote

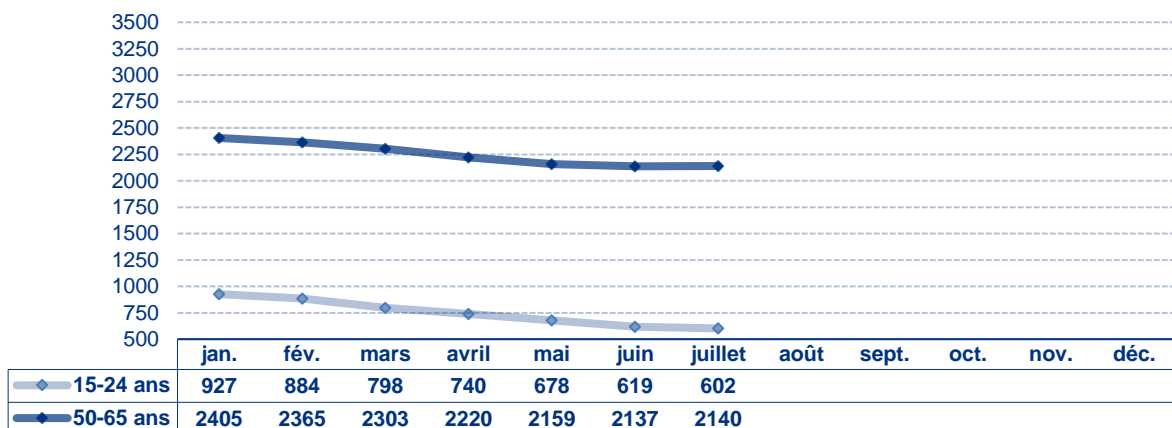


## Demandeurs d'emploi / Stellensuchende



## Demandeurs d'emploi 15 - 24 ans et 50 - 65 ans

### 15- bis 24-jährige und 50- bis 65-jährige Stellensuchende



## Chômeurs et demandeurs d'emploi / Arbeitslose und Stellensuchende

	Chômeurs Arbeitslose	Taux de chômage Arbeitslosenquote	Demandeurs d'emploi Stellensuchende	Taux des demandeurs Stellensuchendenquote
Canton / Kanton	3407	2.0%	6784	3.9%
Broye	342	1.9%	710	4.0%
Glâne / Glane	222	1.7%	505	4.0%
Gruyère / Greyerz	601	2.0%	1181	3.8%
Sarine / Saane	1536	2.7%	3013	5.3%
Veveyse / Vivisbach	209	1.9%	337	3.0%
See / Lac	255	1.3%	560	2.8%
Sense / Singine	242	1.0%	478	2.0%

## Demandeurs d'emploi selon le sexe et la nationalité

### Stellensuchende nach Geschlecht und Nationalität

	Hommes Männer	Femmes Frauen	Suisses Schweizer	Etrangers Ausländer
Canton / Kanton	3399	3385	3461	3323
Broye	331	379	418	292
Glâne / Glane	248	257	297	208
Gruyère / Greyerz	552	629	561	620
Sarine / Saane	1583	1430	1453	1560
Veveyse / Vivisbach	153	184	202	135
See / Lac	273	287	264	296
Sense / Singine	259	219	266	212

## Placement des demandeurs d'emploi / Vermittlung der Stellensuchenden

Offices régionaux de placement ORP Regionale Arbeitsvermittlungszentren RAV	Pôles Insertion+ (PI+) Integrationspools+ (IP+)
Inscriptions / Anmeldungen	930
Annulations / Abmeldungen	917
Placements / Vermittlung	517
Taux de placement / Vermittlungsquote	56%
Entrées / Eintritte	8
Sorties totales / Austritte gesamt	12
Sorties avec solution / Austritte mit Lösung	6
Taux de placement / Vermittlungsquote	50%

**Inscriptions** : nombre d'inscriptions au chômage durant le mois

**Annulations** : nombre de personnes sorties du chômage durant le mois

**Placement**: personnes sorties du chômage ayant trouvé un emploi

**Taux de placement** : placements par rapport au nombre d'annulations

**Entrées** : nombre d'inscriptions au PI+ durant le mois

**Sorties totales** : nombre de personnes sorties du PI+ durant le mois

**Sorties avec solution** : nombre de personnes sorties du PI+ avec un emploi (CDI ou CDD) ou sorties avec une solution de formation ou réorientées vers un autre dispositif (durant le mois)

**Taux de placement** : nombre de personnes sorties du PI+ avec une solution par rapport au nombre total de personnes sorties du PI+ (durant le mois)

**Anmeldungen**: Anzahl Anmeldungen bei der Arbeitslosenversicherung im Verlaufe des Monats

**Abmeldungen**: Anzahl Personen, die sich im Verlaufe des Monats von der Arbeitslosenversicherung abgemeldet haben

**Vermittlung**: Personen, die sich von der Arbeitslosenversicherung abmelden, weil sie eine Stelle gefunden haben

**Vermittlungsquote**: Vermittlungen im Verhältnis zur Gesamtzahl der Abmeldungen

**Eintritte**: Anzahl Anmeldungen beim IP+ im Verlauf des Monats

**Austritte gesamt**: Anzahl Personen, die den IP+ im Verlauf des Monats verlassen haben

**Austritte mit Lösung**: Anzahl Personen, die den IP+ verlassen haben, nachdem sie eine Stelle (befristet oder unbefristet) oder einen Ausbildungslösung gefunden haben oder an eine andere Stelle weitergeleitet wurden (im Verlauf des Monats)

**Vermittlungsquote**: Anzahl Personen, die eine Lösung gefunden haben, im Verhältnis zur Gesamtzahl der Personen, die den IP+ verlassen haben (im Verlauf des Monats)

## Prestations du SPE / Leistungen des AMA

Mesures du marché du travail (MMT) Arbeitsmarktliche Massnahmen (AMM)	Nombre de bénéficiaires Anzahl Leistungsempfänger
Cours / Kurse	1111
EPCO / KPF	43
Stages de formation / Ausbildungspraktika	77
PET / PvB	474
SeMo / SEMO	101
Stages professionnels / Berufspraktika	9
AIT / EAZ	87
AFO / AZ	25
SAI / FSE	30

Autres prestations / Andere Leistungen	Nombre / Anzahl
RHT / Kurzarbeit	0
Indemnités en cas d'intempérie / Schlechtwetterentschädigungen	0
Places vacantes / Offene Stellen	1325

## Marché du travail / Arbeitsmarkt

	Entreprises contrôlées / Kontrollierte Unternehmen	Travailleurs concernés / Betroffene Arbeitnehmende
Travail au noir / Schwarzarbeit	43	89
Santé et sécurité au travail Gesundheit und Sicherheit am Arbeitsplatz	29	---
Inspection de l'emploi / Arbeitsmarktinspektion	8	13

	Autorisations délivrées ou modifiées / Erteilte oder geänderte Bewilligungen
Entreprises de placement privé et de location de services / Betriebe der privaten Arbeitsvermittlung und des Personalverleihs	1

	Permis délivrés / Erteilte Bewilligungen
Travail du dimanche / Sonntagsarbeit	13
Travail de nuit / Nachtarbeit	7
Travail en 3 équipes / Dreischichtige Arbeit	1
Travail en continu / Durchgehender Betrieb	0

	Nombre / Anzahl
Préavis délivrés pour l'obtention d'un permis de construire / Gutachten für die Erteilung von Baubewilligungen	173

—

**EPCO** : entreprise de pratique commerciale / **PET** :  
 programme d'emploi temporaire / **SeMo** : semestre de  
 motivation / **AIT** : allocation d'initiation au travail /  
**AFO** : allocation de formation / **SAI** : soutien à une activité  
 indépendante / **RHT** : réduction de l'horaire de travail /  
**Places vacantes** : emplois disponibles dans le canton /  
**Santé et sécurité au travail** : application de la Loi sur le  
 travail (LT), prévention des accidents, ... /  
**Inspection de l'emploi** : application de la Loi sur les  
 travailleurs détachés (Ldét)

**KPF** : Kaufmännische Praxisfirma / **PvB** : Programm zur  
 vorübergehenden Beschäftigung / **SEMO** : Motivationssemester /  
**EAZ** : Einarbeitungszuschüsse / **AZ** : Ausbildungszuschüsse /  
**FSE** : Förderung einer selbständigen Erwerbstätigkeit /  
**KA** : Kurzarbeit / **Offene Stellen** : verfügbare Stellen im Kanton /  
**Gesundheitsschutz und Sicherheit am Arbeitsplatz** : Anwendung  
 des Arbeitsgesetzes (ArG), Verhütung von Unfällen usw. /  
**Arbeitsmarktinspektion** : Anwendung des Gesetzes über die  
 entsandten Arbeitnehmerinnen und Arbeitnehmer (EntsG)