

Infobulletin

—
Mai 2024

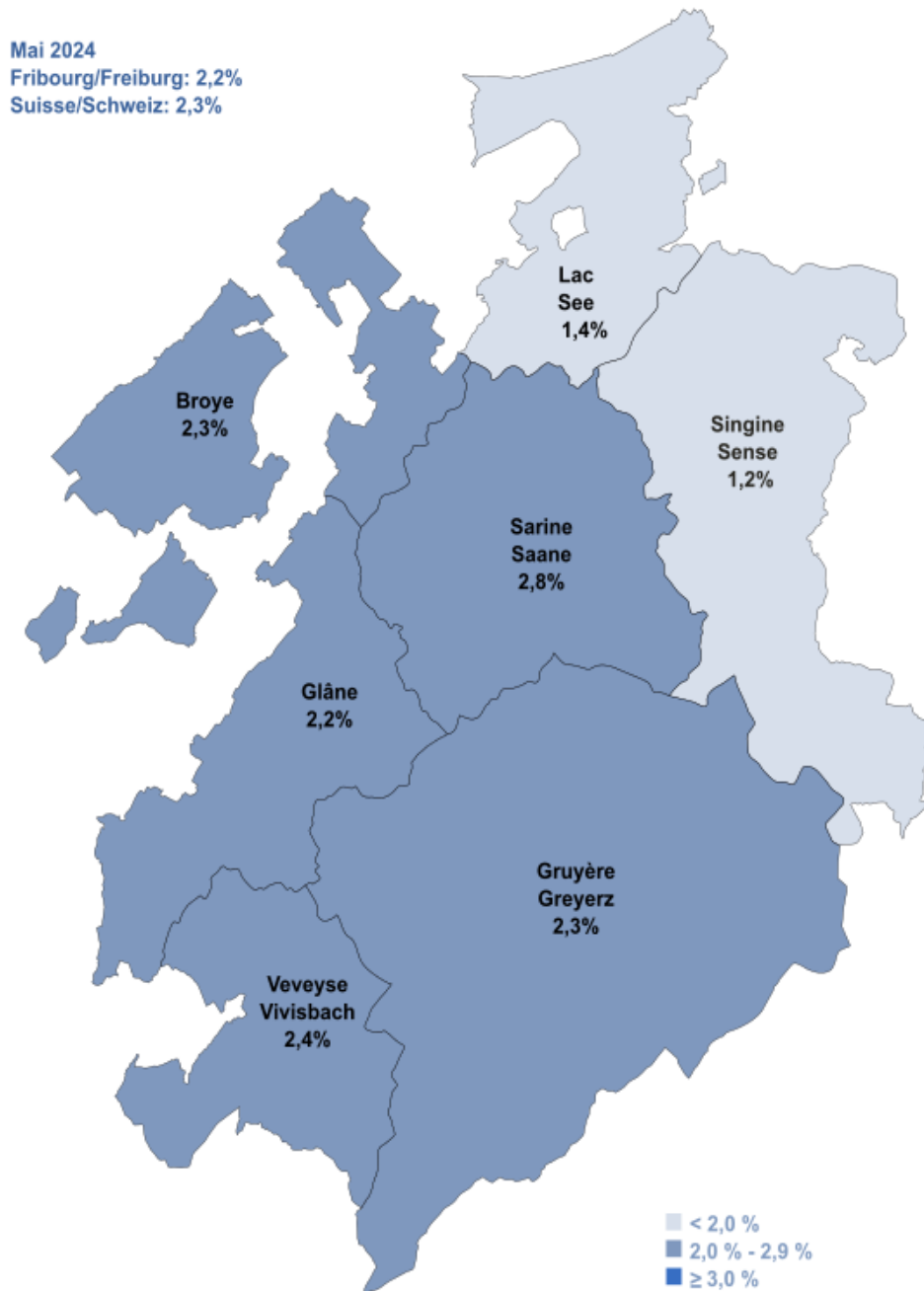


ETAT DE FRIBOURG
STAAT FREIBURG

Service public de l'emploi SPE
Amt für den Arbeitsmarkt AMA



Taux de chômage dans le canton de Fribourg Arbeitslosenquote im Kanton Freiburg



Fribourg, le 6 juin 2024

Communiqué de presse

Chômage à 2,2% dans le canton de Fribourg : la baisse se poursuit en mai

Le taux de chômage dans le canton de Fribourg poursuit sa décrue en mai 2024 et s'établit à 2,2% de la population active. Le fléchissement de ce mois s'explique principalement par des facteurs saisonniers et la bonne marche des activités dans le secteur du bâtiment et du génie civil.

Le canton de Fribourg affiche un taux de chômage de 2,2% en mai 2024, en baisse de 0,1 point par rapport au mois précédent. L'effectif des chômeurs s'élève à 3'826 personnes, soit 112 de moins qu'en avril 2024 et 405 de plus qu'en mai 2023. Dans le détail, le chômage reste stable dans les districts de la Broye (2,3%), du Lac (1,4%) et de la Singine (1,2%). Il diminue de 0,2 point dans les districts de la Sarine (2,8%) et de la Veveyse (2,4%), tandis qu'il augmente de 0,1 point dans la Glâne (2,2%). A l'échelle suisse, le taux de chômage demeure identique à 2,3%.

L'effectif des demandeurs d'emploi fribourgeois s'élève à 7'753 en mai 2024, ce qui correspond au taux inchangé par rapport au mois d'avril de 4,5%. Cela représente 117 personnes de moins qu'en avril 2024 et 786 de plus qu'en mai 2023. A l'échelle suisse, le taux de demandeurs d'emploi a baissé de 0,1 point à 3,8%.

La baisse saisonnière amorcée en mars se poursuit en mai. Le recul du chômage enregistré durant le mois sous revue est dû en bonne partie à l'effet saisonnier : le domaine du bâtiment et génie civil fait toujours partie des branches économiques qui enregistrent les principales baisses du nombre de chômeurs. La Suisse et Fribourg en particulier profitent toujours d'une situation de quasi plein emploi. Cette dynamique positive demeure conditionnée à l'évolution du contexte économique et géopolitique mondial.

Chômeurs et demandeurs d'emploi

Le taux de chômage permet d'effectuer des comparaisons entre les cantons puisqu'il est calculé de manière uniforme en Suisse. Le taux de demandeurs d'emploi regroupe les chômeurs et les personnes qui sont occupées dans une mesure active, comme un programme d'emploi temporaire, un gain intermédiaire, un cours de perfectionnement ou une reconversion professionnelle. Depuis juin 2022, les chiffres du chômage sont calculés sur la base d'un échantillon établi par l'Office fédéral de la statistique sur trois ans (2018, 2019 et 2020).

Contact

—
Charles de Reyff, Chef de Service, T+41 26 305 97 08

Freiburg, 6. Juni 2024

Medienmitteilung

Arbeitslosigkeit im Kanton Freiburg bei 2,2 %: erneuter Rückgang im Mai

Die Arbeitslosenquote im Kanton Freiburg hat im Mai 2024 weiter abgenommen und beträgt neu 2,2 % der erwerbstätigen Bevölkerung. Dieser Rückgang ist hauptsächlich auf saisonale Faktoren und den guten Geschäftsgang im Baugewerbe zurückzuführen.

Der Kanton Freiburg verzeichnete im Mai 2024 eine Arbeitslosenquote von 2,2 %. Dies sind 0,1 Prozentpunkte weniger als im Vormonat. Die Zahl der Arbeitslosen lag bei 3826 Personen. Das sind 112 Personen weniger als im April 2024, aber 405 Personen mehr als im Mai 2023. Im Broye- (2,3 %), im Sense- (1,2 %) und im Seebezirk (1,4 %) blieb die Arbeitslosenquote unverändert. Im Saane- (2,8 %) und im Vivisbachbezirk (2,4 %) hat sie um 0,2 Prozentpunkte abgenommen, während sie im Glanebezirk (2,2 %) um 0,1 Prozentpunkte zugenommen hat. Im Landesdurchschnitt blieb die Arbeitslosenquote unverändert bei 2,3 %.

Im Mai 2024 verzeichnete der Kanton Freiburg 7753 Stellensuchende. Dies sind 117 Personen weniger als im April 2024, aber 786 Personen mehr als im Mai 2023. Die Stellensuchendenquote liegt unverändert bei 4,5 %. Im Landesdurchschnitt ist die Stellensuchendenquote um 0,1 Prozentpunkte auf 3,8 % gesunken.

Der im März begonnene saisonbedingte Rückgang setzte sich im Mai fort. Der Rückgang der Arbeitslosigkeit im Mai ist grösstenteils auf den Saisoneffekt zurückzuführen: So gehört das Baugewerbe weiterhin zu den Branchen, in denen die Zahl der Arbeitslosen im Berichtsmonat am stärksten abgenommen hat. In der Schweiz und insbesondere im Kanton Freiburg herrscht nach wie vor praktisch Vollbeschäftigung. Diese positive Dynamik bleibt von der Entwicklung des weltweiten wirtschaftlichen und geopolitischen Umfelds abhängig.

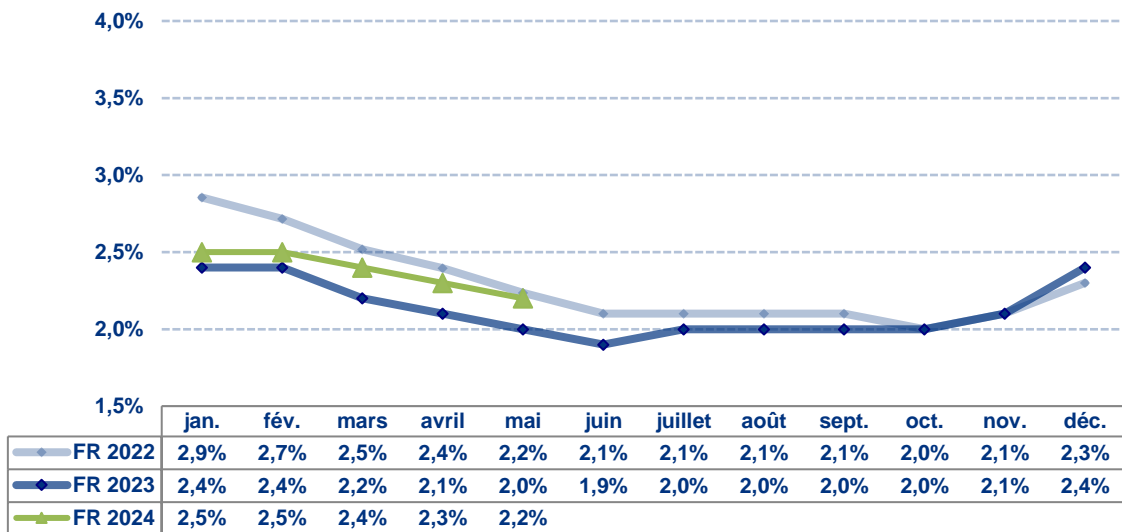
Arbeitslose und Stellensuchende

Die Arbeitslosenquote erlaubt einen Vergleich zwischen den Kantonen, da sie in der ganzen Schweiz gleich berechnet wird. Die Stellensuchendenquote dagegen gibt ein zuverlässigeres Bild der Arbeitsmarktlage im Kanton, denn sie umfasst die Arbeitslosen sowie die Personen, die in einem Zwischenverdienst tätig sind oder an einer aktiven Massnahme teilnehmen, wie etwa einem Programm zur vorübergehenden Beschäftigung, einem Weiterbildungskurs oder einer Umschulung. Seit Juni 2022 werden die Arbeitslosenzahlen auf der Grundlage eines 3-Jahres-Poolings (2018, 2019 und 2020) des Bundesamts für Statistik berechnet.

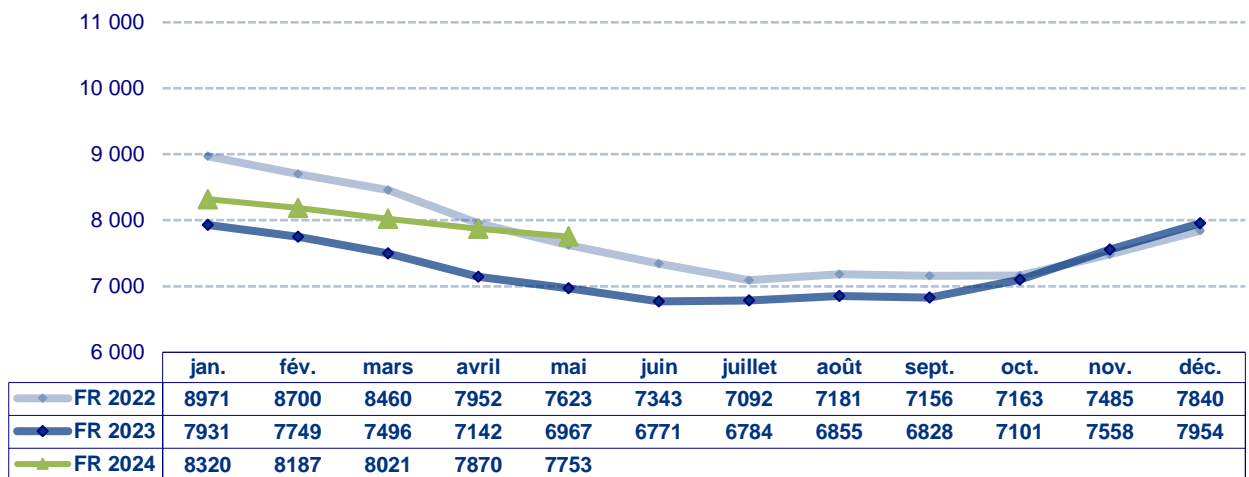
Kontakt

Charles de Reyff, Dienstchef, T+41 26 305 97 08

Taux de chômage / Arbeitslosenquote

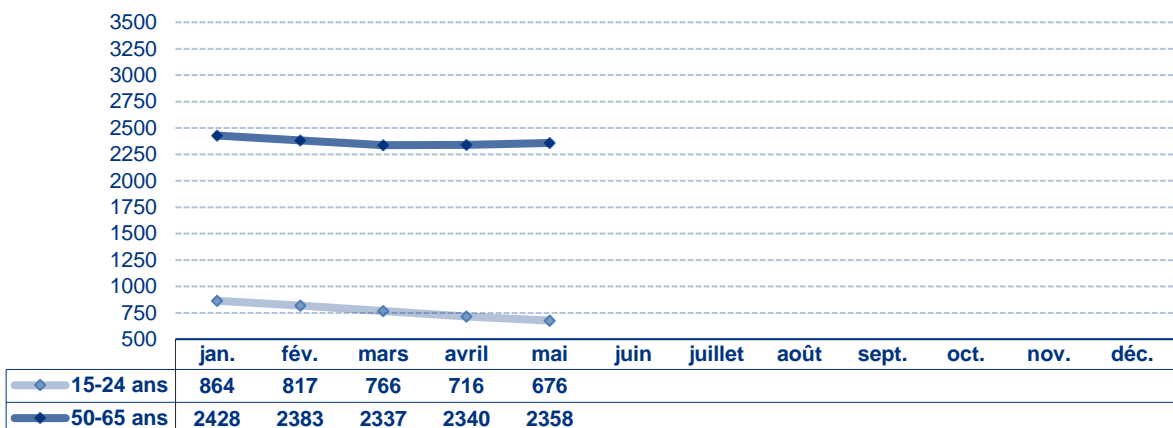


Demandeurs d'emploi / Stellensuchende



Demandeurs d'emploi 15 - 24 ans et 50 - 65 ans

15- bis 24-jährige und 50- bis 65-jährige Stellensuchende



Chômeurs et demandeurs d'emploi / Arbeitslose und Stellensuchende

	Chômeurs Arbeitslose	Taux de chômage Arbeitslosenquote	Demandeurs d'emploi Stellensuchende	Taux des demandeurs Stellensuchendenquote
Canton / Kanton	3826	2,2%	7753	4,5%
Broye	417	2,3%	799	4,5%
Glâne / Glane	279	2,2%	591	4,6%
Gruyère / Greyerz	700	2,3%	1418	4,6%
Sarine / Saane	1575	2,8%	3320	5,9%
Veveyse / Vivisbach	271	2,4%	434	3,9%
See / Lac	290	1,4%	624	3,1%
Sense / Singine	294	1,2%	567	2,3%

Demandeurs d'emploi selon le sexe et la nationalité

Stellensuchende nach Geschlecht und Nationalität

	Hommes Männer	Femmes Frauen	Suisses Schweizer	Etrangers Ausländer
Canton / Kanton	3970	3783	3749	4004
Broye	374	425	468	331
Glâne / Glane	289	302	319	272
Gruyère / Greyerz	696	722	626	792
Sarine / Saane	1763	1557	1504	1816
Veveyse / Vivisbach	228	206	243	191
See / Lac	298	326	283	341
Sense / Singine	322	245	306	261

Placement des demandeurs d'emploi / Vermittlung der Stellensuchenden

Offices régionaux de placement ORP Regionale Arbeitsvermittlungszentren RAV	Pôles Insertion+ (PI+) Integrationspools+ (IP+)		
Inscriptions / Anmeldungen	944	Entrées / Eintritte	18
Annulations / Abmeldungen	1061	Sorties totales / Austritte gesamt	20
Placements / Vermittlung	659	Sorties avec solution / Austritte mit Lösung	12
Taux de placement / Vermittlungsquote	62%	Taux de placement / Vermittlungsquote	60%

Inscriptions : nombre d'inscriptions au chômage durant le mois

Annulations : nombre de personnes sorties du chômage durant le mois

Placement: personnes sorties du chômage ayant trouvé un emploi

Taux de placement : placements par rapport au nombre d'annulations

Entrées : nombre d'inscriptions au PI+ durant le mois

Sorties totales : nombre de personnes sorties du PI+ durant le mois

Sorties avec solution : nombre de personnes sorties du PI+ avec un emploi (CDI ou CDD) ou sorties avec une solution de formation ou réorientées vers un autre dispositif (durant le mois)

Taux de placement : nombre de personnes sorties du PI+ avec une solution par rapport au nombre total de personnes sorties du PI+ (durant le mois)

Anmeldungen: Anzahl Anmeldungen bei der Arbeitslosenversicherung im Verlaufe des Monats

Abmeldungen: Anzahl Personen, die sich im Verlaufe des Monats von der Arbeitslosenversicherung abgemeldet haben

Vermittlung: Personen, die sich von der Arbeitslosenversicherung abmelden, weil sie eine Stelle gefunden haben

Vermittlungsquote: Vermittlungen im Verhältnis zur Gesamtzahl der Abmeldungen

Eintritte: Anzahl Anmeldungen beim IP+ im Verlauf des Monats

Austritte gesamt: Anzahl Personen, die den IP+ im Verlauf des Monats verlassen haben

Austritte mit Lösung: Anzahl Personen, die den IP+ verlassen haben, nachdem sie eine Stelle (befristet oder unbefristet) oder einen Ausbildungslösung gefunden haben oder an eine andere Stelle weitergeleitet wurden (im Verlauf des Monats)

Vermittlungsquote: Anzahl Personen, die eine Lösung gefunden haben, im Verhältnis zur Gesamtzahl der Personen, die den IP+ verlassen haben (im Verlauf des Monats)

Prestations du SPE / Leistungen des AMA

Mesures du marché du travail (MMT) Arbeitsmarktliche Massnahmen (AMM)	Nombre de bénéficiaires Anzahl Leistungsempfänger
Cours / Kurse	1524
EPCO / KPF	45
Stages de formation / Ausbildungspraktika	76
PET / PvB	557
SeMo / SEMO	174
Stages professionnels / Berufspraktika	10
AIT / EAZ	42
AFO / AZ	25
SAI / FSE	19

Autres prestations / Andere Leistungen	Nombre / Anzahl
RHT / Kurzarbeit	5
Indemnités en cas d'intempérie / Schlechtwetterentschädigungen	4
Places vacantes / Offene Stellen	585

Marché du travail / Arbeitsmarkt

	Entreprises contrôlées / Kontrollierte Unternehmen	Travailleurs concernés / Betroffene Arbeitnehmende
Travail au noir / Schwarzarbeit	55	93
Santé et sécurité au travail Gesundheit und Sicherheit am Arbeitsplatz	39	---
Inspection de l'emploi / Arbeitsmarktinspektion	61	105

	Autorisations délivrées ou modifiées / Erteilte oder geänderte Bewilligungen
Entreprises de placement privé et de location de services / Betriebe der privaten Arbeitsvermittlung und des Personalverleihs	1

	Permis délivrés / Erteilte Bewilligungen
Travail du dimanche / Sonntagsarbeit	19
Travail de nuit / Nachtarbeit	12
Travail en 3 équipes / Dreischichtige Arbeit	0
Travail en continu / Durchgehender Betrieb	0

	Nombre / Anzahl
Préavis délivrés pour l'obtention d'un permis de construire / Gutachten für die Erteilung von Baubewilligungen	106

—

EPCO : entreprise de pratique commerciale / **PET** :
 programme d'emploi temporaire / **SeMo** : semestre de
 motivation / **AIT** : allocation d'initiation au travail /
AFO : allocation de formation / **SAI** : soutien à une activité
 indépendante / **RHT** : réduction de l'horaire de travail /
Places vacantes : emplois disponibles dans le canton /
Santé et sécurité au travail : application de la Loi sur le
 travail (LT), prévention des accidents, ... /
Inspection de l'emploi : application de la Loi sur les
 travailleurs détachés (Ldét)

KPF : Kaufmännische Praxisfirma / **PvB** : Programm zur
 vorübergehenden Beschäftigung / **SEMO** : Motivationssemester /
EAZ : Einarbeitungszuschüsse / **AZ** : Ausbildungszuschüsse /
FSE : Förderung einer selbständigen Erwerbstätigkeit /
KA : Kurzarbeit / **Offene Stellen** : verfügbare Stellen im Kanton /
Gesundheitsschutz und Sicherheit am Arbeitsplatz : Anwendung
 des Arbeitsgesetzes (ArG), Verhütung von Unfällen usw. /
Arbeitsmarktinspektion : Anwendung des Gesetzes über die
 entsandten Arbeitnehmerinnen und Arbeitnehmer (EntsG)