

Infobulletin

—
Septembre – September 2024

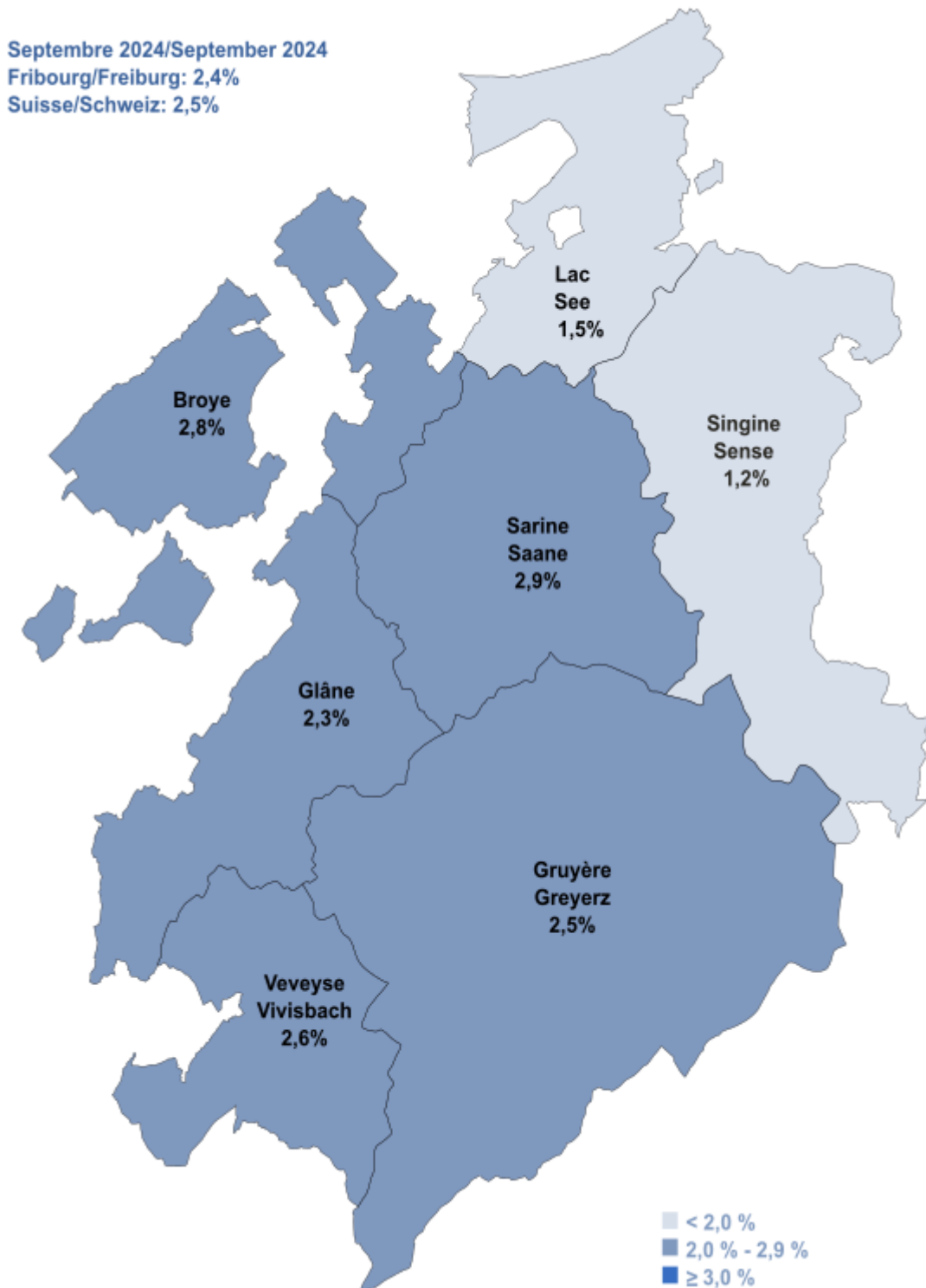


ETAT DE FRIBOURG
STAAT FREIBURG

Service public de l'emploi SPE
Amt für den Arbeitsmarkt AMA



Taux de chômage dans le canton de Fribourg Arbeitslosenquote im Kanton Freiburg



Fribourg, le 4 octobre 2024

Communiqué de presse

Augmentation du chômage dans le canton de Fribourg en septembre 2024, à 2,4%

Le taux de chômage dans le canton de Fribourg est en hausse en septembre 2024 et s'établit à 2,4% de la population active. Idem pour le taux de demandeurs d'emploi, qui s'inscrit à 4,8%. On observe également une augmentation du chômage dans une dizaine d'autres cantons.

Le canton de Fribourg affiche un taux de chômage de 2,4% en septembre 2024, soit une hausse de 0,1 point par rapport au mois précédent. L'effectif des chômeurs s'élève à 4'076 personnes, soit 76 de plus qu'en août 2024 et 606 de plus qu'en septembre 2023. Dans le détail, le chômage augmente dans trois districts : il s'inscrit à 2,9% dans la Sarine (+0,1 point), 2,5% en Gruyère (+0,1 point) et 2,8% dans la Broye (+0,3 point). La situation est stable dans les districts du Lac (1,5%), de la Singine (1,2%) et de la Veveyse (2,6%). Seule la Glâne voit son taux légèrement diminuer, à 2,3% (-0,1 point). A l'échelle suisse, le taux de chômage augmente de 0,1 point, à 2,5%.

L'effectif des demandeurs d'emploi fribourgeois s'élève à 8'340 en septembre 2024, ce qui correspond à un taux de 4,8 % (+0,2 point par rapport au mois précédent). Cela représente 314 personnes de plus qu'en août 2024 et 1'512 de plus qu'en septembre 2023. A l'échelle suisse, le taux de demandeurs d'emploi augmente de 0,1 point et se monte à 4,0%.

L'augmentation du nombre d'inscriptions au chômage durant le mois sous revue s'explique en partie par la faillite de l'entreprise de construction métallique bulloise Progin SA, prononcée le 3 septembre 2024. Environ un tiers de la hausse du nombre des demandeurs d'emploi lui est attribuable.

Chômeurs et demandeurs d'emploi

Le taux de chômage permet d'effectuer des comparaisons entre les cantons puisqu'il est calculé de manière uniforme en Suisse. Le taux de demandeurs d'emploi regroupe les chômeurs et les personnes qui sont occupées dans une mesure active, comme un programme d'emploi temporaire, un gain intermédiaire, un cours de perfectionnement ou une reconversion professionnelle. Depuis juin 2022, les chiffres du chômage sont calculés sur la base d'un échantillon établi par l'Office fédéral de la statistique sur trois ans (2018, 2019 et 2020).

Contact

Philippe Pierret, Adjoint du chef de Service, T+41 26 305 96 63

Freiburg, 4. Oktober 2024

Medienmitteilung

Anstieg der Arbeitslosigkeit im Kanton Freiburg auf 2,4 %

Die Arbeitslosenquote im Kanton Freiburg hat im September 2024 zugenommen und beträgt neu 2,4 % der erwerbstätigen Bevölkerung. Auch die Stellensuchendenquote ist gestiegen; sie liegt neu bei 4,8 %. Neun weitere Kantone verzeichneten ebenfalls einen Anstieg der Arbeitslosigkeit.

Der Kanton Freiburg verzeichnete im September 2024 eine Arbeitslosenquote von 2,4 %. Dies sind 0,1 Prozentpunkte mehr als im Vormonat. Die Zahl der Arbeitslosen lag bei 4076 Personen. Das sind 76 Personen mehr als im August 2024 und 606 Personen mehr als im September 2023. Die Arbeitslosenquote hat in drei Bezirken zugenommen, und zwar um je 0,1 Prozentpunkte im Saane- (2,9 %) und im Greyerzbezirk (2,5 %) und um 0,3 Prozentpunkte im Broyebezirk (2,8 %). Im See- (1,5 %), im Sense- (1,2 %) und im Vivisbachbezirk (2,6 %) blieb die Quote dagegen unverändert. Einzig der Glanebezirk verzeichnete eine leichte Abnahme der Arbeitslosenquote auf 2,3 % (-0,1 Prozentpunkte). Im Landesdurchschnitt stieg die Arbeitslosenquote um 0,1 Prozentpunkte auf 2,5 %.

Im September 2024 verzeichnete der Kanton Freiburg 8340 Stellensuchende. Dies sind 314 Personen mehr als im August 2024 und 1512 Personen mehr als im September 2023. Die Stellensuchendenquote liegt neu bei 4,8 % (+0,2 Prozentpunkte). Im Landesdurchschnitt ist die Stellensuchendenquote um 0,1 Prozentpunkte auf 4 % gestiegen.

Der Anstieg der Zahl der Anmeldungen bei den RAV ist zum Teil auf den Konkurs des Metallbauunternehmens Progin SA in Bulle zurückzuführen, der am 3. September 2024 eröffnet wurde. Etwa ein Drittel der neu angemeldeten Personen war von diesem Konkurs betroffen.

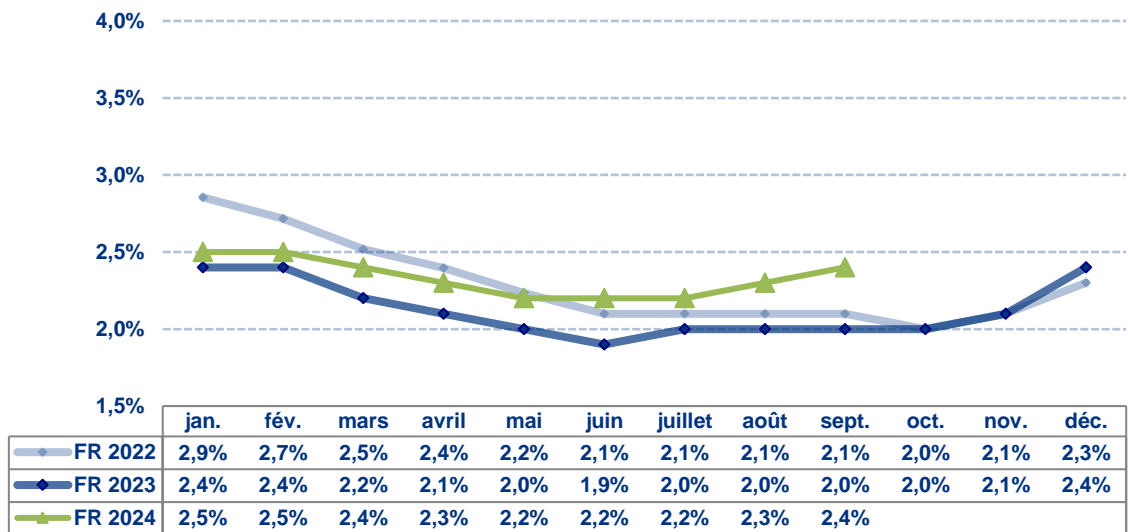
Arbeitslose und Stellensuchende

Die Arbeitslosenquote erlaubt einen Vergleich zwischen den Kantonen, da sie in der ganzen Schweiz gleich berechnet wird. Die Stellensuchendenquote dagegen gibt ein zuverlässigeres Bild der Arbeitsmarktlage im Kanton, denn sie umfasst die Arbeitslosen sowie die Personen, die in einem Zwischenverdienst tätig sind oder an einer aktiven Massnahme teilnehmen, wie etwa einem Programm zur vorübergehenden Beschäftigung, einem Weiterbildungskurs oder einer Umschulung. Seit Juni 2022 werden die Arbeitslosenzahlen auf der Grundlage eines 3-Jahres-Poolings (2018, 2019 und 2020) des Bundesamts für Statistik berechnet.

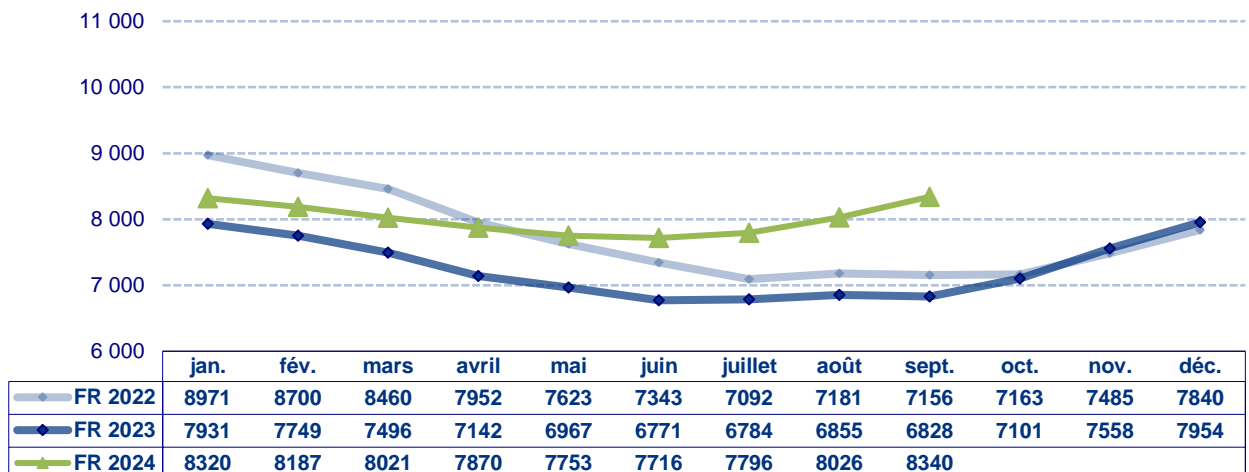
Kontakt

Philippe Pierret, Adjunkt des Dienstchefs, T+41 26 305 96 63

Taux de chômage / Arbeitslosenquote

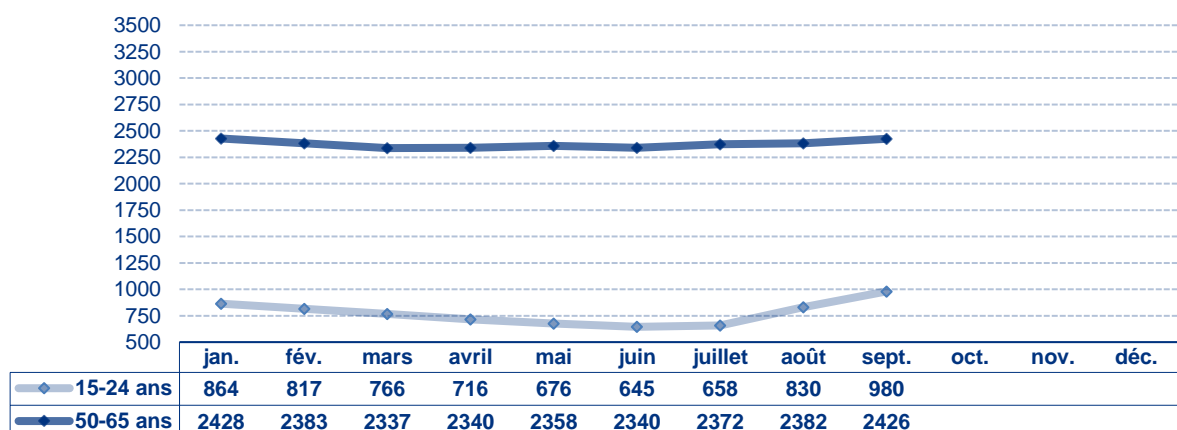


Demandeurs d'emploi / Stellensuchende



Demandeurs d'emploi 15 - 24 ans et 50 - 65 ans

15- bis 24-jährige und 50- bis 65-jährige Stellensuchende



Chômeurs et demandeurs d'emploi / Arbeitslose und Stellensuchende

	Chômeurs Arbeitslose	Taux de chômage Arbeitslosenquote	Demandeurs d'emploi Stellensuchende	Taux des demandeurs Stellensuchendenquote
Canton / Kanton	4076	2,4%	8340	4,8%
Broye	501	2,8%	895	5,0%
Glâne / Glane	298	2,3%	630	4,9%
Gruyère / Greyerz	780	2,5%	1601	5,2%
Sarine / Saane	1619	2,9%	3471	6,2%
Veveyse / Vivisbach	290	2,6%	455	4,1%
See / Lac	304	1,5%	686	3,4%
Sense / Singine	284	1,2%	602	2,5%

Demandeurs d'emploi selon le sexe et la nationalité

Stellensuchende nach Geschlecht und Nationalität

	Hommes Männer	Femmes Frauen	Suisses Schweizer	Etrangers Ausländer
Canton / Kanton	4286	4054	4063	4276
Broye	439	456	515	380
Glâne / Glane	315	315	338	292
Gruyère / Greyerz	814	787	715	886
Sarine / Saane	1822	1649	1605	1865
Veveyse / Vivisbach	230	225	257	198
See / Lac	336	350	294	392
Sense / Singine	330	272	339	263

Placement des demandeurs d'emploi / Vermittlung der Stellensuchenden

Offices régionaux de placement ORP
 Regionale Arbeitsvermittlungszentren RAV

Pôles Insertion+ (PI+)
 Integrationspools+ (IP+)

Inscriptions / Anmeldungen	1305	Entrées / Eintritte	20
Annulations / Abmeldungen	987	Sorties totales / Austritte gesamt	11
Placements / Vermittlung	615	Sorties avec solution / Austritte mit Lösung	5
Taux de placement / Vermittlungsquote	62%	Taux de placement / Vermittlungsquote	45%

Inscriptions : nombre d'inscriptions au chômage durant le mois

Annulations : nombre de personnes sorties du chômage durant le mois

Placement: personnes sorties du chômage ayant trouvé un emploi

Taux de placement : placements par rapport au nombre d'annulations

Entrées : nombre d'inscriptions au PI+ durant le mois

Sorties totales : nombre de personnes sorties du PI+ durant le mois

Sorties avec solution : nombre de personnes sorties du PI+ avec un emploi (CDI ou CDD) ou sorties avec une solution de formation ou réorientées vers un autre dispositif (durant le mois)

Taux de placement : nombre de personnes sorties du PI+ avec une solution par rapport au nombre total de personnes sorties du PI+ (durant le mois)

Anmeldungen: Anzahl Anmeldungen bei der Arbeitslosenversicherung im Verlaufe des Monats

Abmeldungen: Anzahl Personen, die sich im Verlaufe des Monats von der Arbeitslosenversicherung abgemeldet haben

Vermittlung: Personen, die sich von der Arbeitslosenversicherung abmelden, weil sie eine Stelle gefunden haben

Vermittlungsquote: Vermittlungen im Verhältnis zur Gesamtzahl der Abmeldungen

Eintritte: Anzahl Anmeldungen beim IP+ im Verlauf des Monats

Austritte gesamt: Anzahl Personen, die den IP+ im Verlauf des Monats verlassen haben

Austritte mit Lösung: Anzahl Personen, die den IP+ verlassen haben, nachdem sie eine Stelle (befristet oder unbefristet) oder einen Ausbildungslösung gefunden haben oder an eine andere Stelle weitergeleitet wurden (im Verlauf des Monats)

Vermittlungsquote: Anzahl Personen, die eine Lösung gefunden haben, im Verhältnis zur Gesamtzahl der Personen, die den IP+ verlassen haben (im Verlauf des Monats)

Prestations du SPE / Leistungen des AMA

Mesures du marché du travail (MMT) Arbeitsmarktliche Massnahmen (AMM)	Nombre de bénéficiaires Anzahl Leistungsempfänger
Cours / Kurse	1409
EPCO / KPF	56
Stages de formation / Ausbildungspraktika	80
PET / PvB	573
SeMo / SEMO	201
Stages professionnels / Berufspraktika	9
AIT / EAZ	35
AFO / AZ	20
SAI / FSE	26

Autres prestations / Andere Leistungen	Nombre / Anzahl
RHT / Kurzarbeit	15
Indemnités en cas d'intempérie / Schlechtwetterentschädigungen	0
Places vacantes / Offene Stellen	720

Marché du travail / Arbeitsmarkt

	Entreprises contrôlées / Kontrollierte Unternehmen	Travailleurs concernés / Betroffene Arbeitnehmende
Travail au noir / Schwarzarbeit	26	88
Santé et sécurité au travail Gesundheit und Sicherheit am Arbeitsplatz	27	---
Inspection de l'emploi / Arbeitsmarktinspektion	7	9

	Autorisations délivrées ou modifiées / Erteilte oder geänderte Bewilligungen
Entreprises de placement privé et de location de services / Betriebe der privaten Arbeitsvermittlung und des Personalverleihs	3

	Permis délivrés / Erteilte Bewilligungen
Travail du dimanche / Sonntagsarbeit	18
Travail de nuit / Nachtarbeit	20
Travail en 3 équipes / Dreischichtige Arbeit	0
Travail en continu / Durchgehender Betrieb	1

	Nombre / Anzahl
Préavis délivrés pour l'obtention d'un permis de construire / Gutachten für die Erteilung von Baubewilligungen	135

—

EPCO : entreprise de pratique commerciale / **PET** :
 programme d'emploi temporaire / **SeMo** : semestre de
 motivation / **AIT** : allocation d'initiation au travail /
AFO : allocation de formation / **SAI** : soutien à une activité
 indépendante / **RHT** : réduction de l'horaire de travail /
Places vacantes : emplois disponibles dans le canton /
Santé et sécurité au travail : application de la Loi sur le
 travail (LT), prévention des accidents, ... /
Inspection de l'emploi : application de la Loi sur les
 travailleurs détachés (Ldét)

KPF : Kaufmännische Praxisfirma / **PvB** : Programm zur
 vorübergehenden Beschäftigung / **SEMO** : Motivationssemester /
EAZ : Einarbeitungszuschüsse / **AZ** : Ausbildungszuschüsse /
FSE : Förderung einer selbständigen Erwerbstätigkeit /
KA : Kurzarbeit / **Offene Stellen** : verfügbare Stellen im Kanton /
Gesundheitsschutz und Sicherheit am Arbeitsplatz : Anwendung
 des Arbeitsgesetzes (ArG), Verhütung von Unfällen usw. /
Arbeitsmarktinspektion : Anwendung des Gesetzes über die
 entsandten Arbeitnehmerinnen und Arbeitnehmer (EntsG)