

# Le canton de Fribourg en chiffres

---

## Der Kanton Freiburg in Zahlen



2010

---



Service de la statistique du canton de Fribourg  
Amt für Statistik des Kantons Freiburg



BCF  
FKB



## Publications du Service de la statistique (bilingues)

---

### **Annuaire statistique**

Publication annuelle détaillée des principales données statistiques.

A4, env. 450 pages, 60.- fr. + frais de port

### **Conjoncture fribourgeoise**

Publication trimestrielle présentant les principaux indicateurs économiques et les résultats du test conjoncturel de l'industrie, sous forme de commentaires, tableaux et graphiques.

A4, 12 pages, 4 numéros, 60.- fr.

### **Perspectives de l'économie fribourgeoise**

Publication annuelle (automne) analysant les perspectives à court et moyen terme de l'économie fribourgeoise et présentant des pronostics pour le canton et les districts.

A4, 16 pages, gratuit

### **Actualité statistique fribourgeoise**

Cahiers consacrés à la présentation commentée et illustrée de sujets d'intérêt général.

A4, 6.- fr.

**Internet:** [www.stat-fr.ch](http://www.stat-fr.ch)

## Impressum

---

### **Réalisation**

Service de la statistique  
du canton de Fribourg  
Rue Joseph-Piller 13  
1701 Fribourg  
Tél. (0)26 305 28 23  
Fax (0)26 305 28 28  
E-mail: [statfr@fr.ch](mailto:statfr@fr.ch)

### **Editeurs**

Banque Cantonale de Fribourg  
1701 Fribourg  
Etablissement cantonal d'assurance des bâtiments, 1701 Fribourg

### **Légende des signes**

- valeur rigoureusement nulle, néant
- 0 0,0 valeur inférieure à la moitié de la plus petite unité utilisée
- ... donnée non connue, non concevable ou non mentionnée pour des raisons statistiques

## Publikationen des Amtes für Statistik (zweisprachig)

---

### **Statistisches Jahrbuch**

Jährliche Publikation der wichtigsten Statistiken.

A4, ca. 450 Seiten, Fr. 60.- + Versandkosten

### **Freiburger Konjunkturspiegel**

Vierteljährliche Veröffentlichung wirtschaftlicher Indikatoren und der Resultate des Industriekonjunkturtests: Kommentar, Tabellen und Grafiken.

A4, 12 Seiten, 4 Nummern, Fr. 60.-

### **Perspektiven der Freiburger Wirtschaft**

Jährliche Veröffentlichung (Herbst) mit Analysen der kurz- und mittelfristigen Perspektiven der Freiburger Wirtschaft und Prognosen für den Kanton und die Bezirke.

A4, 16 Seiten, gratis

### **Freiburger Statistik aktuell**

Sonderhefte, in denen Themen von allgemeinem Interesse eingehender behandelt werden.

A4, Fr. 6.-

**Internet:** [www.stat-fr.ch](http://www.stat-fr.ch)

## Impressum

---

### **Bearbeitung**

Amt für Statistik des Kantons Freiburg  
Rue Joseph-Piller 13  
1701 Freiburg  
Tel. (0)26 305 28 23  
Fax (0)26 305 28 28  
E-mail: [statfr@fr.ch](mailto:statfr@fr.ch)

### **Herausgeber**

Freiburger Kantonalbank  
1701 Freiburg  
Kantonale Gebäudeversicherung  
1701 Freiburg

### **Zeichenerklärung**

- Es kommt nichts vor (Wert genau Null)
- 0 0,0 Grösse, die kleiner ist als die Hälfte der kleinsten verwendeten Einheit
- ... Zahl nicht bekannt, gegenstandslos oder aus statistischen Gründen nicht aufgeführt

## Table des matières

---

	Page
1 Population	2
2 Espace et environnement	4
3 Vie active et rémunération du travail	6
4 Economie nationale	10
5 Prix	10
6 Industrie et services	12
7 Agriculture et sylviculture	14
8 Energie	16
9 Construction et logement	16
10 Tourisme	18
11 Transports et communications	20
12 Monnaie, banques, assurances	22
13 Protection sociale	22
14 Santé	24
15 Education et science	26
16 Culture, médias, emploi du temps, langues, religions	26
17 Politique	28
18 Administration et finances publiques	28
19 Droit et justice	30

## Inhaltsverzeichnis

---

	Seite
1 Bevölkerung	2
2 Raum und Umwelt	4
3 Arbeit und Erwerb	6
4 Volkswirtschaft	10
5 Preise	10
6 Industrie und Dienstleistungen	12
7 Land- und Forstwirtschaft	14
8 Energie	16
9 Bau- und Wohnungswesen	16
10 Tourismus	18
11 Verkehr und Nachrichtenwesen	20
12 Geld, Banken, Versicherungen	22
13 Soziale Sicherheit	22
14 Gesundheit	24
15 Bildung und Wissenschaft	26
16 Kultur, Medien, Zeitverwendung, Sprachen, Religionen	26
17 Politik	28
18 Öffentliche Verwaltung und Finanzen	28
19 Rechtspflege	30

## Population

	Suisse <i>Schweiz</i>	Canton <i>Kanton</i>	Sarine <i>Saane</i>	Singine <i>Sense</i>
<b>Population résidante (2000)</b>				
Total	7 288 010	241 706	85 465	38 299
0-19 ans (%)	22,8	25,6	24,0	25,7
20-64 ans (%)	61,8	61,5	63,8	62,3
65 ans et plus (%)	15,4	12,9	12,2	12,0

### Population résidante permanente (2008)

Total	7 701 856	268 537	91 677	40 329
Hommes	3 786 675	133 569	45 334	20 223
Femmes	3 915 181	134 968	46 343	20 106
Suisses	6 032 141	222 471	70 813	37 144
Etrangers	1 669 715	46 066	20 864	3 185

### Mouvement de la population (2008)

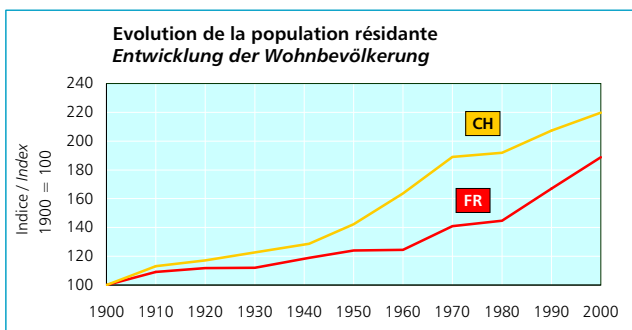
Enfants nés vivants	76 691	2 895	1 060	394
Décès	61 233	1 762	602	258
Excédent des naissances	15 458	1 133	458	136
Gain migratoire	98 167	4 415	1 413	246

### Ménages privés (2000)

Total	3 115 399	94 093	34 351	14 424
-------	-----------	--------	--------	--------

### Capitale, chefs-lieux (2008)

Nom	Berne <i>Bern</i>	Fribourg <i>Freiburg</i>	Fribourg <i>Freiburg</i>	Tafers
Population résidante permanente	122 925	34 084	34 084	2 691



Gruyère      Lac      Glâne      Broye      Veveyse  
 Greyerz      See      Glane      Broye      Vivisbach

## Wohnbevölkerung (2000)

38 070	28 175	17 774	21 309	12 614	Total
26,3	25,6	28,5	27,1	27,0	0-19 Jahre (%)
58,9	61,5	58,0	59,4	60,0	20-64 Jahre (%)
14,8	12,9	13,5	13,5	13,0	65 Jahre und älter (%)

## Ständige Wohnbevölkerung (2008)

44 217	31 982	19 880	25 113	15 339	Total
21 925	16 004	9 962	12 491	7 630	Männer
22 292	15 978	9 918	12 622	7 709	Frauen
35 953	26 649	17 271	21 696	12 945	Schweizer
8 264	5 333	2 609	3 417	2 394	Ausländer

## Bevölkerungsbewegung (2008)

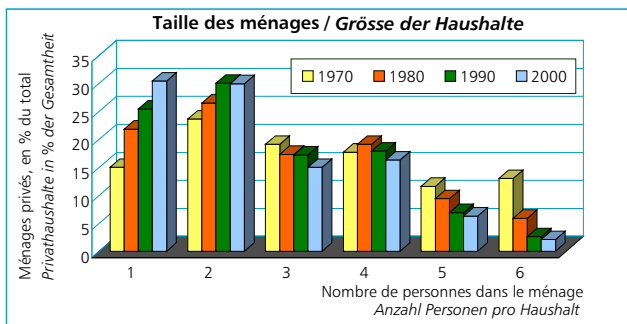
482	301	212	280	166	Lebendgeborene
327	185	128	175	87	Todesfälle
155	116	84	105	79	Geburtenüberschuss
847	444	339	671	455	Wanderungsgewinn

## Privathaushalte (2000)

14 836	10 976	6 525	8 061	4 920	Total
--------	--------	-------	-------	-------	-------

## Hauptstadt, Hauptorte (2008)

Bulle	Morat	Romont	Estavayer-	Châtel-	Name
	Murten		le-Lac	St-Denis	
17 494	6 024	4 272	4 846	5 521	Ständige Wohnbevölkerung



## Espace et environnement

	Suisse <i>Schweiz</i>	Canton <i>Kanton</i>	Sarine <i>Saane</i>	Singine <i>Sense</i>
<b>Superficie en km<sup>2</sup> (2004/05)<sup>1</sup></b>				
Total	41 284,9	1 670,8	217,6	265,3
Forêt, bois	12 716,5	450,4	54,8	66,7
Agriculture (SAU)	15 251,3	940,3	126,0	166,6
Habitat et infrastructure	2 791,0	140,0	33,7	21,5
Improductif	10 526,1	140,1	3,1	10,5

<sup>1</sup> Pour la Suisse, année 1992/97

### Densité de la population (1.1.2009)

Habitants par km <sup>2</sup>	187	161	421	152
-------------------------------	-----	-----	-----	-----

### Communes

Nombre, au 1 <sup>er</sup> janvier 2009	2 636	168	36	19
---	-------	-----	----	----

### Altitudes / Höhenlage

Point le plus élevé du canton: Vanil Noir 2 389 m  
*Höchster Punkt des Kantons: Vanil Noir*

Point le plus bas du canton: rive du lac de Neuchâtel 429 m  
*Tiefster Punkt des Kantons: Ufer des Neuenburgersees*

Commune à l'altitude la plus élevée: Jaun 1 000 m  
*Höchstgelegene Gemeinde: Jaun*

Commune à l'altitude la plus basse: Bas-Vully, Muntelier 433 m  
*Tiefstgelegene Gemeinde: Bas-Vully, Muntelier*

### Superficie des communes / Fläche der Gemeinden

La plus petite commune: Meyriez 0,33 km<sup>2</sup>  
*Kleinste Gemeinde: Meyriez*

La plus grande commune: Charmey 78,47 km<sup>2</sup>  
*Grösste Gemeinde: Charmey*

Gruyère Greyerz	Lac See	Glâne Glane	Broye Broye	Veveyse Vivisbach	
					<b>Fläche in km<sup>2</sup> (2004/2005)<sup>1</sup></b>
498,5	159,2	168,8	227,2	134,2	Total
181,5	30,3	34,0	37,6	45,5	Wald
241,6	94,2	121,2	113,8	76,9	Landwirtschaft (LN)
26,2	17,6	13,1	18,9	9,0	Siedlung, Infrastruktur
49,2	17,1	0,5	56,9	2,8	Unproduktiv

<sup>1</sup> Für die Schweiz Jahr 1992/97

					<b>Bevölkerungsdichte (1.1.2009)</b>
90	225	118	145	114	Einwohner pro km <sup>2</sup>

					<b>Gemeinden</b>
27	26	20	31	9	Anzahl, am 1. Jan. 2009

## Météorologie / Meteorologie (2008)

(Station Posieux / Messstation Posieux)

Température de l'air

*Lufttemperatur*

- moyenne annuelle / *Jahresdurchschnitt* 9,0°C
- maximum absolu / *absolutes Maximum* 31,5°C
- minimum absolu / *absolutes Minimum* -10,5°C

Précipitations durant l'année

1 049 mm

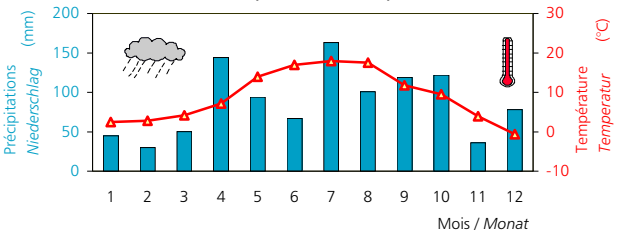
*Niederschlag, Jahressumme*

Nombre de jours avec des précipitations (>0,3 mm)

143 jours / *Tage*

*Anzahl Tage mit Niederschlag (>0,3 mm)*

### Précipitations et température de l'air (Moyenne mensuelle) *Niederschlag und Lufttemperatur (monatlicher Durchschnitt)* (Posieux - 2008)



## Vie active et rémunération du travail

	Suisse <i>Schweiz</i>	Canton <i>Kanton</i>	Sarine <i>Saane</i>	Singine <i>Sense</i>
<b>Emplois (2008)</b>				
(à plein temps et à temps partiel, recensés au lieu de travail)				
<i>Total</i>	4 193 044	117 354	51 754	13 440
<i>Secteur primaire</i>	175 938	9 560	1 376	1 872
<i>Secteur secondaire</i>	1 061 330	33 550	10 818	4 582
Industries extractives	4 832	99	43	9
Industries alimentaires	56 075	3 880	631	128
Bois, liège, vannerie (sans meubles)	39 103	1 717	442	171
Produits métalliques (sans machines)	92 615	2 613	501	453
Produits informat., électron., optiques	109 734	3 025	1 402	336
Machines et équipements	95 081	2 332	804	228
Autres industries manufacturières	310 737	7 887	2 725	1 537
Production d'électricité, gaz, vapeur	23 286	685	354	34
Eau, assainissement, déchets	14 653	460	212	57
Construction	315 214	10 852	3 704	1 629
<i>Secteur tertiaire</i>	2 955 776	74 244	39 560	6 986
Commerce, réparation	621 730	18 819	8 778	1 972
Transports et entreposage	216 627	4 301	2 252	461
Hébergement et restauration	233 910	6 062	2 292	668
Information et communication	126 236	1 822	1 227	164
Activités financières et d'assurance	228 959	3 035	1 729	293
Activités immobilières	29 011	624	425	13
Activités spécialisées, scient., tech.	299 002	5 770	3 145	608
Services administratifs et de soutien	168 948	3 349	1 997	291
Administration publique	158 217	4 854	3 502	195
Enseignement	253 698	9 305	6 224	564
Santé humaine et action sociale	478 731	12 764	6 187	1 429
Arts, spectacles, activités récréat.	46 750	907	537	68
Autres activités de services	93 957	2 632	1 265	260



Gruyère Greyerz	Lac See	Glâne Glane	Broye Broye	Veveyse Vivisbach	
					<b>Beschäftigte (2008)</b>
					(Voll- und Teilzeitbeschäftigte, an der Arbeitsstätte erhoben)
18 755	13 216	6 855	8 330	5 004	<i>Total</i>
1 363	1 582	1 450	1 317	600	<i>Primärer Sektor</i>
6 520	4 585	2 155	3 016	1 874	<i>Sekundärer Sektor</i>
29	1	3	14	-	Bergbau, Steine und Erden
645	1 421	205	804	46	Nahrungs-, Futtermittel
523	121	94	178	188	Holzbearb. (ohne Möbel)
843	229	123	249	215	Metallerzeugnisse
76	533	-	502	176	EDV-Geräte, Elektr., Optik
907	180	191	18	4	Maschinenbau
1 033	1 017	633	369	573	Übrige Warenherstellung
172	69	30	1	25	Energieversorgung
24	113	18	30	6	Wasser, Abwasser, Abfall
2 268	901	858	851	641	Baugewerbe
10 872	7 049	3 250	3 997	2 530	<i>Tertiärer Sektor</i>
2 819	2 314	1 163	1 086	687	Handel, Reparatur
618	402	239	217	112	Verkehr und Lagerei
1 438	780	229	423	232	Gastgewerbe
123	93	23	27	165	Information, Kommunik.
614	183	85	88	43	Finanz-, Vers.-dienstleist.
70	34	32	30	20	Grundstück-, Wohn.-wesen
693	550	207	397	170	Freiber.- wiss- tech. Dienstl.
386	281	130	188	76	Sonst. wirtschaftl. Dienstl.
383	325	153	200	96	Öffentliche Verwaltung
952	584	370	420	191	Erziehung und Unterricht
2 346	999	530	757	516	Gesundheits-, Sozialwesen
111	135	15	37	4	Kunst, Unterh., Erholung
319	369	74	127	218	Sonstige Dienstleistungen

## Vie active et rémunération du travail (suite)

	Suisse <i>Schweiz</i>	Canton <i>Kanton</i>	Sarine <i>Saane</i>	Singine <i>Sense</i>
--	--------------------------	-------------------------	------------------------	-------------------------

### Personnes actives (2000)

(recensées au lieu de résidence)

Total (y compris temps partiel)	3 946 988	127 219	44 892	21 026
Secteur primaire	127 088	7 102	1 163	1 360
Secteur secondaire	847 426	28 194	7 846	5 327
Secteur tertiaire	2 275 706	69 521	26 701	11 157
Secteur inconnu	539 196	18 174	7 145	2 652
Personnes sans emploi	157 572	4 228	2 037	530

### Personnes actives occupées (2000)

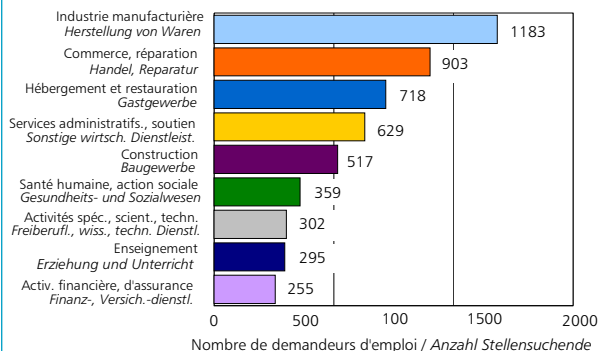
En tout	3 789 416	122 991	42 855	20 496
A plein temps	2 500 571	79 328	26 441	13 644
A temps partiel	938 883	32 715	12 632	5 013
Apprentis	182 703	5 711	1 536	1 094
Sans indication	167 259	5 237	2 246	745

### Chômage (septembre 2009)

Chômeurs inscrits	154 409	4 514	2 127	392
Taux de chômage (%)	3,9	3,5	4,7	1,9
Demandeurs d'emploi inscrits	212 902	7 487	3 427	740

### Demandeurs d'emploi dans quelques branches économiques (9/2009)

#### *Stellensuchende in einigen Wirtschaftszweigen (9/2009)*



## Arbeit und Erwerb (Folge)

Gruyère Greyerz	Lac See	Glâne Glane	Broye Broye	Veveyse Vivisbach
--------------------	------------	----------------	----------------	----------------------

### Erwerbspersonen (2000)

					(am Wohnort erhoben)
19 268	15 649	8 867	10 925	6 592	Total (Teilzeit inbegriffen)
1 244	1 068	999	840	428	Primärer Sektor
5 082	3 712	2 009	2 647	1 571	Sekundärer Sektor
9 686	8 480	4 485	5 559	3 453	Tertiärer Sektor
2 709	2 026	1 135	1 557	950	Unbekannter Sektor
547	363	239	322	190	Erwerbslose

### Erwerbstätige (2000)

18 721	15 286	8 628	10 603	6 402	Insgesamt
12 187	10 189	5 719	6 871	4 277	Vollzeit
4 855	3 715	2 110	2 854	1 536	Teilzeit
964	745	507	528	337	Lehrlinge
715	637	292	350	252	Ohne Angabe

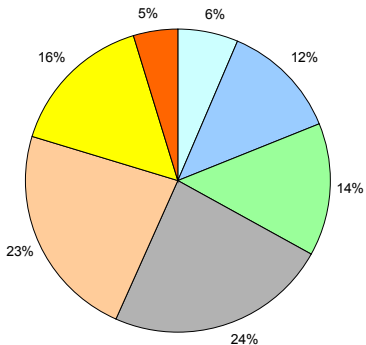

### Arbeitslosigkeit (September 2009)

767	338	328	361	201	Eingeschrieb. Arbeitslose
4,0	2,2	3,7	3,3	3,0	Arbeitslosenquote (%)
1 154	615	503	704	344	Eingeschrieb. Stellensuch.

### Age des demandeurs d'emploi Alter der Stellensuchenden

(September 2009)  
(September 2009)

Ans / Jahre



## Economie nationale

	Suisse <i>Schweiz</i>	Canton <i>Kanton</i>	Sarine <i>Saane</i>	Singine <i>Sense</i>
<b>Produit intérieur brut (2008)</b>				
Valeur nominale, en millions de francs	541 827	12 675	5 896	1 311
Valeur réelle <sup>1</sup> , en millions de francs	492 179	11 390	5 301	1 176
Valeur nominale, en francs par habitant	70 350	47 200	64 313	32 508
Valeur réelle <sup>1</sup> , en francs par habitant	63 904	42 415	57 823	29 160

<sup>1</sup>Corrigée de l'influence des prix

## Prix

	<b>Indice suisse des prix à la consommation (Décembre 2005 = 100)</b>				
	<b>2000</b>	<b>2001</b>	<b>2002</b>	<b>2003</b>	<b>2004</b>
Janvier	94,7	95,9	96,4	97,2	97,4
Février	95,0	95,8	96,4	97,3	97,4
Mars	95,0	95,9	96,4	97,7	97,6
Avril	95,1	96,2	97,2	97,9	98,4
Mai	95,0	96,7	97,3	97,7	98,6
Juin	95,4	96,9	97,2	97,7	98,8
Juillet	95,4	96,7	96,7	96,9	97,8
Août	95,2	96,2	96,7	97,2	98,1
Septembre	95,7	96,3	96,8	97,3	98,2
Octobre	95,6	96,2	97,4	97,8	99,1
Novembre	96,0	96,3	97,2	97,7	99,2
Décembre	96,0	96,3	97,1	97,7	99,0
Moyenne annuelle	95,3	96,3	96,9	97,5	98,3

<b>Indice des coûts de la construction de logements de la Ville de Zurich</b> (Valeur d'avril, base octobre 1998 = 100)					
	<b>2000</b>	<b>2001</b>	<b>2002</b>	<b>2003</b>	<b>2004</b>
Indice en points	105,1	110,1	110,0	106,6	107,6
Prix du m <sup>3</sup> SIA, en francs	541,7	566,4	566,8	549,6	556,0

Gruyère Greyerz	Lac See	Glâne Glane	Broye Broye	Veveyse Vivisbach	
					<b>Bruttoinlandprodukt (2008)</b>
1 966	1 402	729	837	534	Nominalwert, in Mio. Fr.
1 774	1 257	653	746	483	Realwert <sup>1</sup> , in Mio. Fr.
44 463	43 837	36 670	33 329	34 813	Nominalwert, in Fr. pro Einw.
40 120	39 303	32 847	29 706	31 488	Realwert <sup>1</sup> , in Fr. pro Einw.

<sup>1</sup>Preisbereinigt

## Preise

Landesindex der Konsumentenpreise					(Dezember 2005 = 100)
2005	2006	2007	2008	2009	
98,5	99,8	99,9	102,3	102,5	Januar
98,8	100,1	100,1	102,5	102,7	Februar
99,0	100,0	100,2	102,8	102,4	März
99,8	100,9	101,3	103,6	103,3	April
99,7	101,1	101,6	104,5	103,5	Mai
99,5	101,0	101,7	104,6	103,6	Juni
98,9	100,4	101,1	104,2	103,0	Juli
99,1	100,5	101,0	103,9	103,1	August
99,5	100,3	101,1	104,0	103,1	September
100,4	100,7	101,9	104,6	103,7	Oktober
100,1	100,6	102,4	103,9	...	November
100,0	100,6	102,6	103,4	...	Dezember
99,4	100,5	101,2	103,7	...	Jahresmittel

### Wohnbaukostenindex der Stadt Zürich (Wert im April, Basis Oktober 1998 = 100)

2005	2006	2007	2008	2009	
110,2	111,9	117,0	121,7	122,2	Index in Punkten
530,1	538,8	563,6	586,4	590,3	Preis pro SIA-m <sup>3</sup> , in Franken

### Importations et exportations du canton de Fribourg (2008)

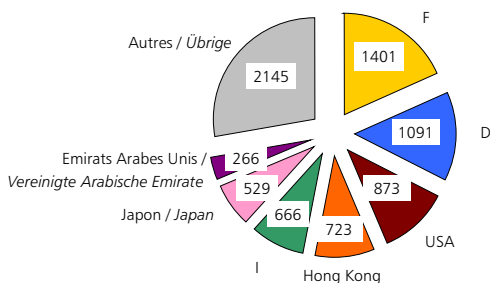
Selon la nature des marchandises, en millions de francs

	<b>Import</b>
<b>Total</b>	<b>4 119</b>
Produits de l'agriculture, de la sylviculture et de la pêche	529
Produits énergétiques	3
Textiles, habillement, chaussures	133
Papier, ouvrages en papier et produits des arts graphiques	240
Cuir, caoutchouc, matières plastiques	275
Produits des industries chimiques et connexes	539
Pierres et terres	70
Métaux	372
Machines, appareils, électronique	797
Véhicules	103
Instruments de précision, horlogerie et bijouterie	923
Articles d'aménagement intérieur, jouets	120
Métaux précieux et pierres gemmes	12
Objets d'art et antiquités	3

### Destination des exportations, en millions de francs

*Bestimmung der Ausfuhren, in Millionen Franken*

(2008)



## Einführen und Ausfuhren des Kantons Freiburg (2008)

Nach Warenart, in Millionen Franken

### Export

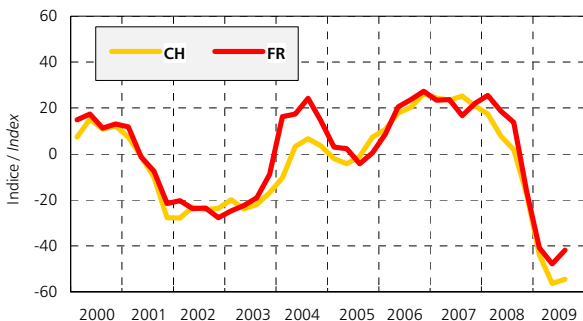
**7 694**

**Total**

249	Land- und forstwirtschaftliche Produkte, Fischerei
0	Energieträger
90	Textilien, Bekleidung, Schuhe
204	Papier, Papierwaren und grafische Erzeugnisse
262	Leder, Kautschuk, Kunststoffe
1 292	Chemikalien und verwandte Erzeugnisse
24	Steine und Erden
300	Metalle
1 145	Maschinen, Apparate, Elektronik
46	Fahrzeuge
3 961	Präzisionsinstrumente, Uhren, Bijouterie
64	Wohnungseinrichtungen, Spielzeuge
56	Edelmetalle und -steine
1	Kunstgegenstände und Antiquitäten

### Marche des affaires dans l'industrie

### Geschäftsgang in der Industrie



# Agriculture et sylviculture

## Exploitations agricoles (2008)

	Suisse Schweiz	Canton Kanton	Sarine Saane	Singine Sense
Total	60 894	3 312	473	720

## Surface agricole utile, en ha (2008)

(alpages non compris)

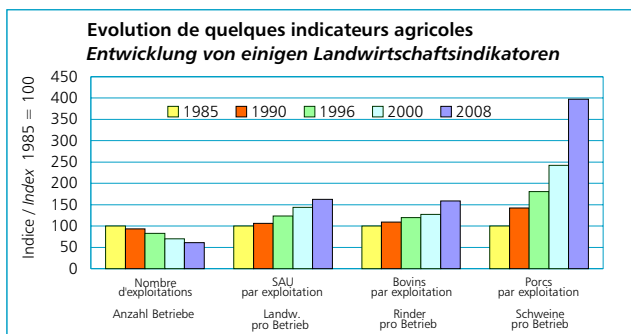
	Suisse Schweiz	Canton Kanton	Sarine Saane	Singine Sense
Total	1 058 134	76 310	12 507	14 067
Terres ouvertes	278 230	23 976	3 814	5 033
Prairies artificielles	127 259	11 840	2 864	2 565
Prés naturels, pâturages	617 481	39 807	5 768	6 353
Vignes	12 922	105	-	-
Cultures fruitières intensives	7 333	52	4	3
Surfaces à litières	7 488	53	13	7
Autres terrains de culture	7 421	477	44	106

## Exploitations par classe de surface productive (2008)

de 0,00 à 2,99 ha	6 552	269	59	54
de 3,00 à 9,99 ha	13 685	373	43	126
de 10,00 à 19,99 ha	20 380	905	80	243
plus de 20,00 ha	20 277	1 765	291	297

## Cheptel (2008)

Unités de gros bétail (UGB)	1 314 192	104 892	18 612	19 689
Bétail bovin	1 604 287	138 737	24 991	23 139
Porcs	1 540 129	81 923	15 315	20 998





Gruyère Greyerz	Lac See	Glâne Glane	Broye Broye	Veveyse Vivisbach	
492	426	550	421	230	<b>Landwirtschaftsbetriebe (2008)</b> Total

<b>Landwirtschaftliche Nutzfläche in ha (2008)</b>					
(ohne Sömmerungsweiden)					
11 883	8 733	12 264	10 923	5 933	Total
423	5 209	2 464	6 706	327	Offenes Ackerland
505	1 375	2 514	1 701	316	Kunstwiesen
10 917	1 919	7 231	2 362	5 257	Naturwiesen und Weiden
-	95	0	10	0	Rebland
1	18	1	25	-	Obstbaul. Intensivkulturen
10	6	2	3	12	Streuland
27	111	52	116	21	Anderes Kulturland

<b>Betriebe nach Kulturfläche (2008)</b>					
46	33	51	20	6	von 0,00 bis 2,99 ha
55	50	48	26	25	von 3,00 bis 9,99 ha
123	156	160	100	43	von 10,00 bis 19,99 ha
268	187	291	275	156	mehr als 20,00 ha

<b>Nutztierbestand (2008)</b>					
18 216	8 856	19 608	11 247	8 664	Grossvieheinheiten (GVE)
25 303	10 901	26 982	14 424	12 997	Rindvieh
10 552	9 150	16 137	8 177	1 594	Schweine

## **Production de lait / Milchproduktion (2007/08)**

Nombre de producteurs 1 958  
Anzahl Produzenten

Quantité de lait livré, en tonnes 308 398  
Abgelieferte Milchmenge in Tonnen

Quantité moyenne de lait par producteur, en tonnes 157,5  
Durchschnittliche Milchmenge pro Produzent in Tonnen

## Energie

### Energie électrique / Elektrische Energie

	2006	2007	2008
Longueur des lignes électriques, en km	7267	7507	7 636
<i>Länge des Stromnetzes, in km</i>			
Production, en GWh / Erzeugung, in GWh	629	669	541
Achats, en GWh / Fremdennergie, in GWh	2 471	2 436	2 672
Consommation, en GWh / Verbrauch, in GWh	1 874	1 904	1 821

### Gaz naturel / Erdgas

	2006	2007	2008
Longueur du réseau, y c. gazoducs, en km	296	329	376
<i>Länge des Netzes, inkl. Gasfernleitungen, in km</i>			
Consommation, en GWh / Verbrauch, in GWh	566	618	654

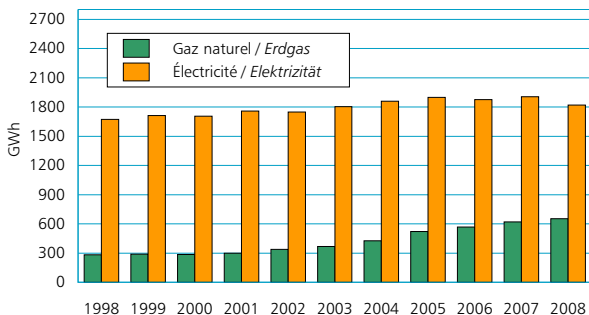
## Construction et logement

	Suisse <i>Schweiz</i>	Canton <i>Kanton</i>	Sarine <i>Saane</i>	Singine <i>Sense</i>
<b>Parc de logements (2008)</b>	3 880 087	120 846	42 718	17 245
<b>Investissements dans la construction (2008)</b> (en millions de francs)				
Total	49 266	1 933 <sup>1</sup>	488	243
Secteur public	13 171	415 <sup>1</sup>	61	35
Secteur privé	36 095	1 518 <sup>1</sup>	427	208
<b>Production de logements (2008)</b>				
Nombre	44 717	2 564	697	261
<b>Constructions autorisées (2008)</b>				
Nombre	...	2 964	539	619
Valeur en millions de francs	...	1 747	435	333

<sup>1</sup> 119 millions de francs non répartissables par district, dont 115 millions de francs pour le

<sup>1</sup> 119 Millionen Franken sind nicht nach Bezirken aufteilbar, davon 115 Millionen Franken für

**Consommation d'énergie électrique et de gaz naturel**  
**Strom- und Erdgasverbrauch**



Gruyère Greyerz	Lac See	Glâne Glane	Broye Broye	Veveyse Vivisbach	<b>Wohnungsbestand (2008)</b>
20 583	13 860	8 208	11 451	6 781	

**Bauinvestitionen (2008)**

(in Millionen Franken)

	Gruyère Greyerz	Lac See	Glâne Glane	Broye Broye	Veveyse Vivisbach	Total
öffentlicher Sektor	393	164	134	267	125	
privater Sektor	107	26	26	26	19	
	286	138	108	241	106	

**Wohnungsproduktion (2008)**

Anzahl

	Gruyère Greyerz	Lac See	Glâne Glane	Broye Broye	Veveyse Vivisbach	
	590	254	193	359	210	

**Bewilligte Bauten (2008)**

Anzahl

	Gruyère Greyerz	Lac See	Glâne Glane	Broye Broye	Veveyse Vivisbach	Wert in Millionen Franken
	407	224	396	262	517	
	194	105	231	145	304	

secteur public et 4 millions de francs pour le secteur privé  
 den öffentlichen und 4 Millionen Franken für den privaten Sektor

	Suisse <i>Schweiz</i>	Canton <i>Kanton</i>	Sarine <i>Saane</i>	Singine <i>Sense</i>
--	--------------------------	-------------------------	------------------------	-------------------------

## Etablissements hôteliers et de cure (2008)

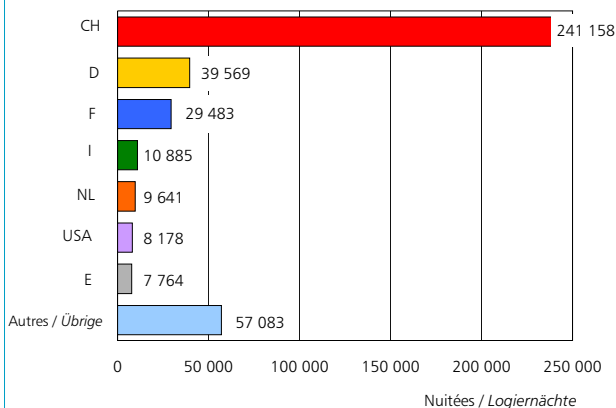
Nombre	4 924	119	21	20
Lits disponibles	241 343	4 044	997	526
Taux d'occupation net des lits (%)	45	28	39	17
Nuitées	37 333 769	403 761	138 347	31 448

## Nuitées dans la parahôtellerie (2008)

Chalets, logements de vacances	...	47 832	751	6 763
Campings	...	417 756	11 760	59 710
Colonies de vacances	...	233 057	16 851	51 904

## Provenance des hôtes / Herkunft der Gäste

(2008)



Gruyère      Lac      Glâne      Broye      Veveyse  
 Greyerz      See      Glane      Broye      Vivisbach

## Hotel- und Kurbetriebe (2008)

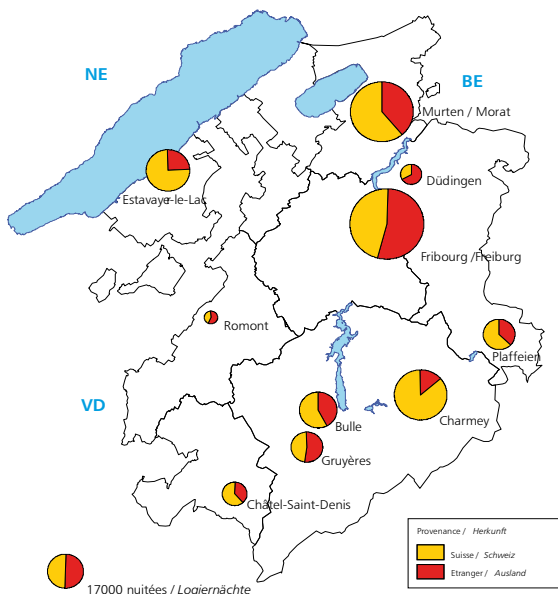
37	22	4	8	8	Anzahl
1 190	682	80	369	199	Verfügbare Gastbetten
27	32	10	25	15	Nettobettenauslastung (%)
109 839	77 064	2 957	33 799	10 307	Logiernächte

## Logiernächte in der Parahotellerie (2008)

28 052	3 130	504	3 445	5 187	Ferienhäuser, -wohnungen
56 962	105 559	827	159 076	23 862	Campings
122 843	2 583	1 388	14 329	23 159	Ferienkolonien

## Nuitées dans 10 communes Logiernächte in 10 Gemeinden

(2008)



## Transports et communications

<b>Infrastructure / Infrastruktur</b>	<b>(2008)</b>
Longueur du réseau ferroviaire <i>Länge des Eisenbahnnetzes</i>	240 km
Longueur du réseau routier <i>Länge des Strassennetzes</i>	3 462 km
Longueur du réseau de transport public routier <i>Länge des Strassennetzes der öffentlichen Verkehrsmittel</i>	975 km

	Suisse <i>Schweiz</i>	Canton <i>Kanton</i>	Sarine <i>Saane</i>	Singine <i>Sense</i>
<b>Longueur des routes, en km (2008)</b>				
Total	71 380	3 462	630	564
Routes nationales	1 765	84	16	17
Routes cantonales	18 109	642	121	115
Routes communales <sup>1</sup>	51 506	2 736	493	432
<b>Voitures de tourisme (2008)</b>				
Voitures de tourisme	3 989 811	157 102	49 379	24 475
- pour 1000 habitants	517	584	526	612
<b>Accidents de la circulation routière (2008)</b>				
Total	61 342	987	381	141
- dont mortels	336	14	6	2
- dont avec blessés	20 400	598	221	92

<sup>1</sup>Derniers chiffres connus: 1984 (CH) et 1987 (FR); y compris reclassements

<b>Trafic aérien / Flugverkehr</b>				<b>(2008)</b>
Nombre de mouvements / Anzahl Bewegungen				
	Bellechasse	Ecuvillens	Gruyères	
Trafic commercial <i>Gewerbsmässiger Verkehr</i>	-	515	1 443	
Trafic non commercial <i>Nichtgewerbsmässiger Verkehr</i>	4 560	21 681	15 908	

Gruyère <i>Greyerz</i>	Lac <i>See</i>	Glâne <i>Glane</i>	Broye <i>Broye</i>	Veveyse <i>Vivisbach</i>	
					<b>Strassenlänge, in km (2008)</b>
571	439	453	525	280	Total
18	10	-	11	12	Nationalstrassen
114	70	94	93	35	Kantonsstrassen
439	359	359	421	233	Gemeindestrassen <sup>1</sup>
					<b>Personenwagen (2008)</b>
26 138	19 543	12 297	15 822	9 448	Personenwagen
598	613	627	639	630	- pro 1000 Einwohner
					<b>Strassenverkehrsunfälle (2008)</b>
142	138	53	86	46	Total
2	1	2	1	-	- davon tödliche
90	80	39	46	30	- davon mit Verletzten

<sup>1</sup>Letzte bekannte Zahlen: 1984 (CH) und 1987 (FR); inbegriffen Umklassierungen

## Monnaie, banques, assurances

---

<b>Comptoirs bancaires / Bankniederlassungen</b>	<b>(2007)</b>	<b>(2008)</b>
<b>Total</b>	<b>84</b>	<b>86</b>
Banques cantonales <i>Kantonalbanken</i>	25	26
Grandes banques <i>Grossbanken</i>	18	18
Banques régionales, caisses d'épargne <i>Regionalbanken, Sparkassen</i>	14	14
Banques Raiffeisen <i>Raiffeisenbanken</i>	22	22
Autres banques <i>Übrige Banken</i>	5	6
Habitants par comptoir <i>Einwohner pro Niederlassung</i>	3 145	3 126

## Protection sociale

---

<b>AVS - Nombre de bénéficiaires / AHV - Anzahl Bezüger</b>	
Rentes ordinaires et extraordinaires (2009) <i>Ordentliche und ausserordentliche Renten</i>	41 525
Allocations pour impotents (2009) <i>Hilflosenentschädigungen</i>	1 818
Prestations complémentaires (2008) <i>Ergänzungsleistungen</i>	6 278

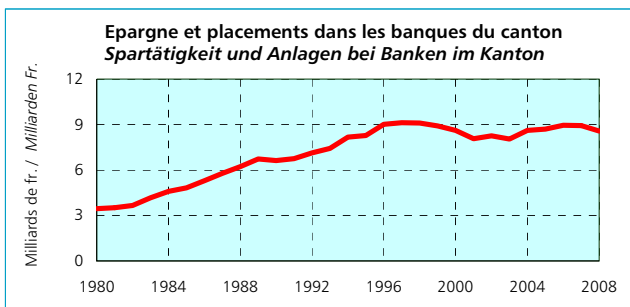


## Epargne bancaire / Bankspareinlagen (2008)

- en millions de francs / in Millionen Franken	8 887
- en francs par habitant / in Franken pro Einwohner	33 058

## Créances hypothécaires / Hypothekarforderungen (2008)

- en millions de francs / in Millionen Franken	21 467
- en francs par habitant / in Franken pro Einwohner	79 853



## Soziale Sicherheit

### AI - Nombre de bénéficiaires / IV - Anzahl Bezüger

Rentes ordinaires et extraordinaires (2009) <i>Ordentliche und ausserordentliche Renten</i>	13 466
Allocations pour impotents (2009) <i>Hilflosenentschädigungen</i>	1 216
Prestations complémentaires (2008) <i>Ergänzungsleistungen</i>	4 559

	Suisse <i>Schweiz</i>	Canton <i>Kanton</i>	Sarine <i>Saane</i>	Singine <i>Sense</i>
<b>Médecins (2008)</b>				
Médecins dans le secteur ambulatoire	15 090	380	...	...
Médecins-dentistes	3 987	152	77	13
Habitants par ...				
- médecin dans le secteur ambulatoire	510	707	...	...
- médecin-dentiste	1 932	1 767	1 191	3 102

## Lits dans les hôpitaux et homes (2008)

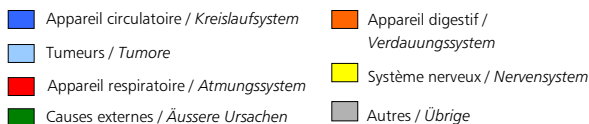
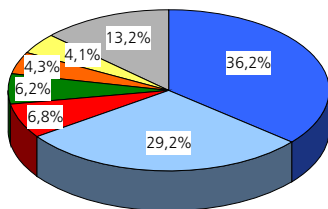
Hôpitaux et cliniques <sup>1</sup>	...	1 107	471	66
Homes simples	...	188	49	8
Homes médicalisés	...	2 273	745	326

<sup>1</sup> Y compris l'hôpital intercantonal de la Broye, formé des hôpitaux d'Estavayer-le-Lac (46 lits) et de Payerne (105 lits)

<sup>1</sup> Inklusiv interkantonaales Spital der Broyeregion, bestehend aus den Spitälern von Estavayer-le-Lac (46 Betten) und Payerne (105 Betten)

## Causes de décès / Todesursachen

(2007)



Gruyère Greyerz	Lac See	Glâne Glane	Broye Broye	Veveyse Vivisbach	
...	...	...	...	...	<b>Ärzte (2008)</b>
27	15	5	11	4	Ärzte im ambul. Sektor.
...	...	...	...	...	Zahnärzte
1 638	2 132	3 976	2 283	3 835	Einwohner pro ...
					- Ärzte im ambul. Sektor.
					- Zahnarzt
					<b>Betten in Spitälern und Heimen (2008)</b>
281	50	43	151	45	Spitäler und Kliniken <sup>1</sup>
61	65	5	-	-	Altersheime
456	229	181	187	149	Pflegeheime

**Médecins dans le secteur ambulatoire<sup>1</sup>, selon titres de spécialiste (2008)**  
**Ärzte im ambulanten Sektor<sup>1</sup> nach Facharztstitel**

Total des titres de spécialistes/ Total Facharztstitel	414
- médecine générale / Allgemeinmedizin	98
- médecine interne / Innere Medizin	82
- psychiatrie et psychothérapie / Psychiatrie und Psychotherapie	41
- gynécologie et obstétrique / Gynäkologie und Geburtshilfe	25
- pédiatrie / Kinder- und Jugendmedizin	23
- chirurgie orthopédique / Orthopädische Chirurgie	15
- anesthésiologie / Anästhesiologie	13
- ophtalmologie / Ophthalmologie	12
- rhumatologie / Rheumatologie	11
- chirurgie / Chirurgie	10
- oto-rhino-laryngologie / Oto-Rhino-Laryngologie	8
- cardiologie / Kardiologie	8
- dermatologie et vénéréologie / Dermatologie und Venereologie	8
- psychiatrie d'enfants / Kinder- und Jugendpsychiatrie	7
- pneumologie / Pneumologie	6
- neurologie / Neurologie	5
- radiologie / Radiologie	5
- endocrinologie-diabétologie / Endokrinologie-Diabetologie	4
- gastroentérologie / Gastroenterologie	4
- autres / übrige	29
Médecin praticien / Praktischer Arzt	11

<sup>1</sup>Les médecins ayant le droit d'annoncer deux titres spécialiste sont comptés dans les deux rubriques

<sup>1</sup>Ärzte, die zwei Facharztstitel führen dürfen, werden in beiden Rubriken gezählt

## Education et science

	Suisse <i>Schweiz</i>	Canton <i>Kanton</i>	Sarine <i>Saane</i>	Singine <i>Sense</i>
<b>Elèves, selon le lieu d'école (2008/2009)<sup>1</sup></b>				
Total	1 506 818	59 367	33 741	4 786
Degré préscolaire	151 699	3 613	1 230	486
Degré primaire	445 136	19 747	6 502	2 652
Degré secondaire I	298 368	10 718	3 700	1 603
Degré secondaire II				
- formation générale	96 964	4 783	3 787	-
- formation professionnelle	232 926	6 738	5 670	-
Degré tertiaire				
- formation professionnelle sup.	48 147	844	393	-
- hautes écoles spécialisées	60 809	2 154	2 154	-
- hautes écoles universitaires	116 906	9 598	9 598	-
Programme spécial, étranger	55 863	1 172	707	45

<sup>1</sup> Pour la Suisse, année 2007/08

## Culture, médias, emploi du temps, langues, religions

	Suisse <i>Schweiz</i>	Canton <i>Kanton</i>	Sarine <i>Saane</i>	Singine <i>Sense</i>
<b>Langue principale, en % (2000)</b>				
Français	20,4	63,2	75,3	3,2
Allemand	63,7	29,2	14,5	92,1
Italien	6,4	1,3	2,3	0,5
Autre	9,5	6,3	7,9	4,2
<b>Religion, en % (2000)</b>				
Catholique romaine	41,8	70,4	74,9	70,1
Protestante	35,3	15,2	8,3	18,9
Autre ou sans religion	22,9	14,4	16,8	11,0
<b>Sports et loisirs (2008)</b>				
Piscines ouvertes au public	...	41	13	5
Parcours Vita	500	32	9	7
Ecrans de cinémas	564	23	17	1
Places de cinéma	112 857	3 924	3 154	156

Gruyère Greyerz	Lac See	Glâne Glane	Broye Broye	Veveyse Vivisbach	
<b>Schüler gemäss Schulort (2008/2009)<sup>1</sup></b>					
8 125	4 009	2 922	3 544	2 240	Total
533	567	252	313	232	Vorschule
3 351	2 325	1 575	2 014	1 328	Primarstufe
1 672	1 065	932	1 098	648	Sekundarstufe I
					Sekundarstufe II
879	13	60	26	18	- allgemeine Ausbildung
1 068	-	-	-	-	- Berufsausbildung
					Tertiärstufe
451	-	-	-	-	- höhere Berufsausbildung
-	-	-	-	-	- Fachhochschulen
-	-	-	-	-	- universitäre Hochschulen
171	39	103	93	14	Besond., ausländ. Prog.

<sup>1</sup> Für die Schweiz Schuljahr 2007/08

## Kultur, Medien, Zeitverwendung, Sprachen, Religionen

Gruyère Greyerz	Lac See	Glâne Glane	Broye Broye	Veveyse Vivisbach	
<b>Hauptsprache in % (2000)</b>					
88,2	24,9	92,0	87,8	91,7	Französisch
5,1	67,1	2,4	6,3	2,7	Deutsch
0,6	1,1	0,4	0,8	0,7	Italienisch
6,1	6,9	5,2	5,1	4,9	Übrige
<b>Konfession in % (2000)</b>					
80,8	37,3	78,9	69,7	71,7	Römisch-katholisch
6,1	48,2	8,6	15,3	14,3	Protestantisch
13,1	14,5	12,5	15,0	14,0	Übrige od. ohne Konfession
<b>Sport und Freizeit (2008)</b>					
8	5	3	5	2	Öffentl. Schwimmbäder
3	5	3	3	2	Vita-Parcours
3	1	-	-	1	Kinoleinwände
381	80	-	-	153	Sitzplätze in Kinos

**Entrée du canton de Fribourg dans la Confédération** **1481**  
**Eintritt des Kantons Freiburg in die Eidgenossenschaft**

### Représentation des partis

	Conseil d'Etat <i>Staatsrat</i>	Grand Conseil <i>Grosser Rat</i>
Période législative	<b>2007-2011</b>	<b>2007-2011</b>
<b>Total</b>	<b>7</b>	<b>110</b>
Parti démocrate-chrétien	3	37
Parti libéral-radical	1	19
Union Démocratique du Centre	-	18
Parti socialiste	2	25
Parti chrétien-social	-	4
Les Verts	-	3
Indépendant	1	-
Divers	-	4

## Administration et finances publiques

	Suisse <i>Schweiz</i>	Canton <i>Kanton</i>	Sarine <i>Saane</i>	Singine <i>Sense</i>
<b>Rendement de l'impôt cantonal, en millions de francs (2007)</b>				
Total	...	791,6	311,6	105,6
Personnes physiques (revenu+fortune)	...	679,5	247,9	94,7
Personnes morales (bénéfice+capital)	...	112,1	63,7	10,9

<b>Recettes totales de l'Etat, en francs par habitant</b>	<b>(2007)</b>
<b>Gesamte Staatseinnahmen, in Franken pro Einwohner</b>	
Total	10 362
- dont impôts / <i>davon Steuern</i>	3 705

## Verteilung nach Partei

Conseil national <i>Nationalrat</i>	Conseil des Etats <i>Ständerat</i>	
2007-2011	2007-2011	Legislaturperiode
<b>7</b>	<b>2</b>	<b>Total</b>
2	1	Christlichdemokratische Volkspartei
1	-	Freisinnig-Demokratische Partei
1	-	Schweizerische Volkspartei
2	1	Sozialdemokratische Partei
1	-	Christlich-soziale Partei
-	-	Grüne
-	-	Unabhängig
-	-	Übrige

## Öffentliche Verwaltung und Finanzen

Gruyère Greyerz	Lac See	Glâne Glane	Broye Broye	Veveyse Vivisbach	
<b>Staatssteuerertrag, in Millionen Franken (2007)</b>					
120,0	99,3	52,8	61,2	41,1	Total
106,2	89,9	48,4	55,5	36,9	Natürliche Personen (Einkommen+Vermögen)
13,8	9,4	4,4	5,7	4,2	Juristische Personen (Gewinn+Kapital)

<b>Dépenses totales de l'Etat, en francs par habitant</b>	<b>(2007)</b>
<b>Gesamte Staatsausgaben, in Franken pro Einwohner</b>	
Total	9 950
- dont enseignement et recherche / davon Unterricht und Forschung	3 383

### Condamnations / Verurteilungen (2008)

Total des condamnations <sup>1</sup> / Total der Verurteilungen <sup>1</sup>	3 579
- dont en vertu du Code pénal davon gemäss Strafgesetzbuch	1 124
- dont en vertu de la loi sur la circulation routière davon gemäss Strassenverkehrsgesetz	2 140
- dont en vertu de la loi sur les stupéfiants davon gemäss Betäubungsmittelgesetz	180

<sup>1</sup>Une condamnation peut sanctionner des infractions à plusieurs lois

<sup>1</sup>Eine Verurteilung kann sich auf Verstösse gegen mehrere Gesetze beziehen

### Condamnations en vertu du Code pénal Verurteilungen gemäss Strafgesetzbuch (2008)

Total des condamnations <sup>1</sup> / Total der Verurteilungen <sup>1</sup>	1 124
Contre la vie et l'intégrité corporelle / Gegen Leib und Leben	186
Contre le patrimoine / Gegen das Vermögen	542
Contre l'honneur / Gegen die Ehre	99
Contre la liberté / Gegen die Freiheit	199
Contre les mœurs / Gegen die Sittlichkeit	53
Contre la famille / Gegen die Familie	66
Contre les communications publiques / Gegen den öffentlichen Verkehr	8
Contre l'autorité publique / Gegen die öffentliche Gewalt	162
Délits créant un danger collectif / Gemeingefährliche Delikte	48
Autres délits / Übrige Delikte	127

<sup>1</sup>Une condamnation peut sanctionner plusieurs délits

<sup>1</sup>Eine Verurteilung kann sich auf mehrere Delikte beziehen

## Sources

Office fédéral de la statistique, Secrétariat d'Etat à l'économie, Institut suisse de météorologie, Office fédéral des migrations (ODM), Administration fédérale des douanes, Administration fédérale des finances, Office fédéral de l'aviation civile, Office de la circulation et de la navigation, Chancellerie d'Etat, Service des communes, Service de la santé publique, Service des ponts et chaussées, Service cantonal des contributions, Banque nationale suisse, Transports publics fribourgeois (TPF), Groupe E, Gruyère Energie SA, Services industriels de la ville de Morat, EW Jaun Energie AG, Union fribourgeoise du tourisme, Frigaz SA, Fondation Parcours Vita, Fédération des médecins suisses, BAK Basel Economics, Banque Cantonale de Fribourg, Service de la statistique du canton de Fribourg



<b>Dénonciations en vertu de la loi sur les stupéfiants</b>	<b>(2008)</b>
<b>Verzeigungen gemäss Betäubungsmittelgesetz</b>	
Selon la nature du délit / Nach Deliktart	
Total	1 173
Consommation / Konsum	844
Cas mixtes / Gemischte Fälle	256
Trafic / Handel	34
Contrebande / Schmuggel	-
Autres, sans indication / Andere, ohne Angabe	39

<b>Mesures administratives en matière de circulation routière</b>	<b>(2008)</b>
<b>Administrativmassnahmen im Strassenverkehr</b>	
Total	6 946
Avertissements / Verwarnungen	1 907
Autres mesures / Übrige Massnahmen	5 039
- Retraits de permis de conduire / Führerausweisentzug	3 789
- Retraits de permis d'élèves / Entzug des Lernfahrausweises	114
- Usage du permis étranger refusé	223
<i>Aberkennung ausländischer Führerausweise</i>	
- Refus de permis de conduire / Verweigerung des Führerausweises	114
- Cours d'éducation routière / Verkehrskundeunterricht	270
- Autres / Übrige	529

## Quellen

Bundesamt für Statistik, Staatssekretariat für Wirtschaft, Schweizerische Meteorologische Anstalt, Bundesamt für Migration (BFM), Eidg. Zollverwaltung, Eidg. Finanzverwaltung, Bundesamt für Zivilluftfahrt, Amt für Strassenverkehr und Schifffahrt, Staatskanzlei, Amt für Gemeinden, Amt für Gesundheit, Tiefbauamt, Kantonale Steuerverwaltung, Schweizerische Nationalbank, Freiburgerische Verkehrsbetriebe (TPF), Groupe E, Gruyère Energie SA, Industrielle Betriebe der Stadt Murten, EW Jaun Energie AG, Freiburger Tourismusverband, Frigaz AG, Stiftung Vita Parcours, Verbindung der Schweizer Ärzte, BAK Basel Economics, Freiburger Kantonalbank, Amt für Statistik des Kantons Freiburg

## L'ECAB en quelques chiffres

	<b>2008</b>
Nombre de bâtiments assurés	109 238
Capital assuré (en milliards de francs)	68,4
Nombre d'estimations effectuées durant l'année	7 073
Taux moyen des primes nettes (en centimes par 1000 francs assurés)	41,5
Total des primes brutes encaissées (en millions de francs)	41,9
Montant des sinistres total (en millions de francs)	15,4
- incendies	13,6
- éléments naturels	1,8
Sinistralité par rapport au capital assurés (en centimes par 1000 francs assurés)	22,5
Nombre de sinistres traités (430 incendies et 576 éléments naturels)	1 006
Subventions et charges pour la prévention et la défense incendie (en millions de francs)	13,5

## Die KGV in einigen Zahlen

	<b>2008</b>
Anzahl versicherte Gebäude	109 238
Versichertes Kapital (in Milliarden Franken)	68,4
Anzahl Schätzungen während des Jahres	7 073
Mittlerer Ansatz der Netto-Prämien (in Rappen pro 1000 versicherte Franken)	41,5
Total bezogene Brutto-Prämien (in Millionen Franken)	41,9
Schadensumme, Total (in Millionen Franken)	15,4
- Brände	13,6
- Elementarschäden	1,8
Schadenquote im Verhältnis zum versicherten Kapital (in Rappen pro 1000 versicherte Franken)	22,5
Anzahl behandelte Schadenfälle (430 Brände und 576 Elementarschäden)	1 006
Subventionen und Kosten für die Brandverhütung und -bekämpfung (in Millionen Franken)	13,5



# Banque Cantonale de Fribourg Freiburger Kantonalbank

simplement ouvert - einfach offener

## Siège central Fribourg/Hauptsitz

Bd de Pérolles 1

1701 Fribourg

Tél. 0848 223 223

Fax 026 350 77 09

[www.bcf.ch](http://www.bcf.ch)



Etablissement cantonal d'assurance des bâtiments, Maison-de-Montenach 1, Granges-Paccot  
Kantonale Gebäudeversicherung, Maison-de-Montenach 1, Granges-Paccot

Case postale 486

1701 Fribourg

Tél. 026 305 92 92 – Fax 026 305 92 91

[ecab@fr.ch](mailto:ecab@fr.ch) – [www.ecab.ch](http://www.ecab.ch)

**L'ECAB**

*la vraie solidarité*

**DIE KGV**

*die echte Solidarität*

