

Le canton de Fribourg en chiffres

Der Kanton Freiburg in Zahlen



2008



Service de la statistique du canton de Fribourg
Amt für Statistik des Kantons Freiburg



BCF
FKB



ECAB
KGV

Publications du Service de la statistique (bilingues)

Annuaire statistique

Publication annuelle détaillée des principales données statistiques.

A4, env. 450 pages, 60.- fr. + frais de port

Conjoncture fribourgeoise

Publication trimestrielle présentant les principaux indicateurs économiques et les résultats du test conjoncturel de l'industrie, sous forme de commentaires, tableaux et graphiques.

A4, 12 pages, 4 numéros, 60.- fr.

Perspectives Economie fribourgeoise

Publication semestrielle (printemps/automne) analysant les perspectives à court et moyen terme de l'économie fribourgeoise et présentant des pronostics.

A4, 8 pages, 2 numéros, gratuit

Actualité statistique fribourgeoise

Cahiers consacrés à la présentation commentée et illustrée de sujets d'intérêt général.

A4, 6.- fr.

Internet: www.stat-fr.ch

Impressum

Réalisation

Service de la statistique du canton de Fribourg

Rue Joseph-Piller 13

1701 Fribourg

Tél. (0)26 305 28 23

Fax (0)26 305 28 28

E-mail: statfr@fr.ch

Editeurs

Banque Cantonale de Fribourg

1701 Fribourg

Etablissement cantonal d'assurance des bâtiments, 1701 Fribourg

Légende des signes

- valeur rigoureusement nulle, néant
- 0 0,0 valeur inférieure à la moitié de la plus petite unité utilisée
- ... donnée non connue, non concevable ou non mentionnée pour des raisons statistiques

Publikationen des Amtes für Statistik (zweisprachig)

Statistisches Jahrbuch

Jährliche Publikation der wichtigsten Statistiken.

A4, ca. 450 Seiten, Fr. 60.- + Versandkosten

Freiburger Konjunkturspiegel

Vierteljährliche Veröffentlichung wirtschaftlicher Indikatoren und der Resultate des Industriekonjunkturtests: Kommentar, Tabellen und Grafiken.

A4, 12 Seiten, 4 Nummern, Fr. 60.-

Perspektiven Freiburger Wirtschaft

Halbjährliche Veröffentlichung (Frühjahr/Herbst) mit Analysen der kurz- und mittelfristigen Perspektiven der Freiburger Wirtschaft und Prognosen.

A4, 8 Seiten, 2 Nummern, gratis

Freiburger Statistik aktuell

Sonderhefte, in denen Themen von allgemeinem Interesse eingehender behandelt werden.

A4, Fr. 6.-

Internet: www.stat-fr.ch

Impressum

Bearbeitung

Amt für Statistik des Kantons Freiburg

Rue Joseph-Piller 13

1701 Freiburg

Tel. (0)26 305 28 23

Fax (0)26 305 28 28

E-mail: statfr@fr.ch

Herausgeber

Freiburger Kantonalbank

1701 Freiburg

Kantonale Gebäudeversicherung

1701 Freiburg

Zeichenerklärung

- Es kommt nichts vor (Wert genau Null)
- 0 0,0 Grösse, die kleiner ist als die Hälfte der kleinsten verwendeten Einheit
- ... Zahl nicht bekannt, gegenstandslos oder aus statistischen Gründen nicht aufgeführt

Table des matières

	Page
1 Population	2
2 Espace et environnement	4
3 Vie active et rémunération du travail	6
4 Economie nationale	10
5 Prix	10
6 Industrie et services	12
7 Agriculture et sylviculture	14
8 Energie	16
9 Construction et logement	16
10 Tourisme	18
11 Transports et communications	20
12 Monnaie, banques, assurances	22
13 Protection sociale	22
14 Santé	24
15 Education et science	26
16 Culture, médias, emploi du temps, langues, religions	26
17 Politique	28
18 Administration et finances publiques	28
19 Droit et justice	30

Inhaltsverzeichnis

	Seite
1 Bevölkerung	2
2 Raum und Umwelt	4
3 Arbeit und Erwerb	6
4 Volkswirtschaft	10
5 Preise	10
6 Industrie und Dienstleistungen	12
7 Land- und Forstwirtschaft	14
8 Energie	16
9 Bau- und Wohnungswesen	16
10 Tourismus	18
11 Verkehr und Nachrichtenwesen	20
12 Geld, Banken, Versicherungen	22
13 Soziale Sicherheit	22
14 Gesundheit	24
15 Bildung und Wissenschaft	26
16 Kultur, Medien, Zeitverwendung, Sprachen, Religionen	26
17 Politik	28
18 Öffentliche Verwaltung und Finanzen	28
19 Rechtspflege	30

Population

	Suisse <i>Schweiz</i>	Canton <i>Kanton</i>	Sarine <i>Saane</i>	Singine <i>Sense</i>
Population résidante (2000)				
Total	7 288 010	241 706	85 465	38 299
0-19 ans (%)	22,8	25,6	24,0	25,7
20-64 ans (%)	61,8	61,5	63,8	62,3
65 ans et plus (%)	15,4	12,9	12,2	12,0

Population résidante permanente (2006)

Total	7 508 739	258 252	88 161	39 727
Hommes	3 679 359	128 112	43 540	19 866
Femmes	3 829 380	130 140	44 621	19 861
Suisses	5 954 212	217 140	69 302	36 710
Etrangers	1 554 527	41 112	18 859	3 017

Mouvement de la population (2006)

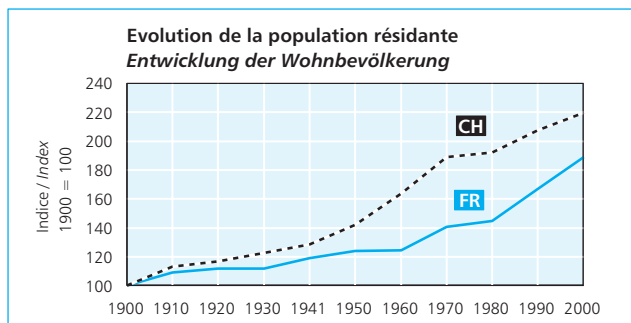
Enfants nés vivants	73 371	2 803	1 006	368
Décès	60 283	1 856	611	277
Excédent des naissances	13 088	947	395	91
Gain migratoire	39 368	2 810	1 073	28

Ménages privés (2000)

Total	3 115 399	94 093	34 351	14 424
-------	-----------	--------	--------	--------

Capitale, chefs-lieux (2006)

Nom	Berne <i>Bern</i>	Fribourg <i>Freiburg</i>	Fribourg <i>Freiburg</i>	Tafers
Population résidante permanente	122 422	33 418	33 418	2 616



Gruyère Greyerz	Lac See	Glâne Glane	Broye Broye	Veveyse Vivisbach	
--------------------	------------	----------------	----------------	----------------------	--

Wohnbevölkerung (2000)

38 070	28 175	17 774	21 309	12 614	Total
26,3	25,6	28,5	27,1	27,0	0-19 Jahre (%)
58,9	61,5	58,0	59,4	60,0	20-64 Jahre (%)
14,8	12,9	13,5	13,5	13,0	65 Jahre und älter (%)

Ständige Wohnbevölkerung (2006)

42 108	31 017	19 043	23 751	14 445	Total
20 835	15 425	9 502	11 748	7 196	Männer
21 273	15 592	9 541	12 003	7 249	Frauen
35 006	26 176	16 738	20 820	12 388	Schweizer
7 102	4 841	2 305	2 931	2 057	Ausländer

Bevölkerungsbewegung (2006)

486	313	238	234	158	Lebendgeborene
331	200	157	143	137	Todesfälle
155	113	81	91	21	Geburtenüberschuss
455	351	103	418	382	Wanderungsgewinn

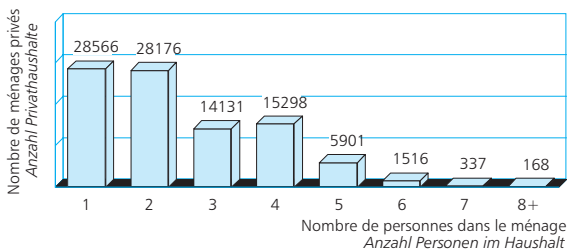
Privathaushalte (2000)

14 836	10 976	6 525	8 061	4 920	Total
--------	--------	-------	-------	-------	-------

Hauptstadt, Hauptorte (2006)

Bulle	Morat Murten	Romont	Estavayer- le-Lac	Châtel- St-Denis	Name
16 272	5 843	4 107	4 564	5 064	Ständige Wohnbevölkerung

Taille des ménages / Grösse der Haushalte (2000)



Espace et environnement

	Suisse <i>Schweiz</i>	Canton <i>Kanton</i>	Sarine <i>Saane</i>	Singine <i>Sense</i>
Superficie en km² (2005)				
Total	41 285,0	1 670,8	217,6	265,3
Forêt, bois	12 725,2	450,4	54,8	66,7
Agriculture (SAU)	15 194,8	940,3	126,0	166,6
Habitat et infrastructure	2 853,0	140,0	33,7	21,5
Improductif	10 512,0	140,1	3,1	10,5
Densité de la population (2006)				
Habitants par km ²	182	155	405	150
Communes				
Nombre, au 1 ^{er} janvier 2007	2 721	168	36	19

Altitudes / *Höhenlage*

Point le plus élevé du canton: Vanil Noir 2 389 m
Höchster Punkt des Kantons: Vanil Noir

Point le plus bas du canton: rive du lac de Neuchâtel 429 m
Tiefster Punkt des Kantons: Ufer des Neuenburgersees

Commune à l'altitude la plus élevée: Jaun 1 000 m
Höchstgelegene Gemeinde: Jaun

Commune à l'altitude la plus basse: Bas-Vully 433 m
Tiefstgelegene Gemeinde: Bas-Vully

Superficie des communes / *Fläche der Gemeinden*

La plus petite commune: Meyriez 0,33 km²
Kleinste Gemeinde: Meyriez

La plus grande commune: Charmey 78,47 km²
Grösste Gemeinde: Charmey

Gruyère Greyerz	Lac See	Glâne Glane	Broye Broye	Veveyse Vivisbach
--------------------	------------	----------------	----------------	----------------------

Fläche in km² (2005)

498,5	159,2	168,8	227,2	134,2	Total
181,5	30,3	34,0	37,6	45,5	Wald
241,6	94,2	121,2	113,8	76,9	Landwirtschaft (LN)
26,2	17,6	13,1	18,9	9,0	Siedlung, Infrastruktur
49,2	17,1	0,5	56,9	2,8	Unproduktiv

Bevölkerungsdichte (2006)

83	212	110	130	102	Einwohner pro km ²
----	-----	-----	-----	-----	-------------------------------

Gemeinden

27	26	20	31	9	Anzahl, am 1. Jan. 2007
----	----	----	----	---	-------------------------

Météorologie / Meteorologie

(2006)

(Station Payerne / Messstation Payerne)

Température de l'air

Lufttemperatur

- moyenne annuelle / Jahresdurchschnitt	9,8°C
- maximum absolu / absolutes Maximum	34,6°C
- minimum absolu / absolutes Minimum	-7,8°C

Précipitations durant l'année

923 mm

Niederschlag, Jahressumme

Nombre de jours avec des précipitations (>0,3 mm) 126 jours / Tage

Anzahl Tage mit Niederschlag (>0,3 mm)

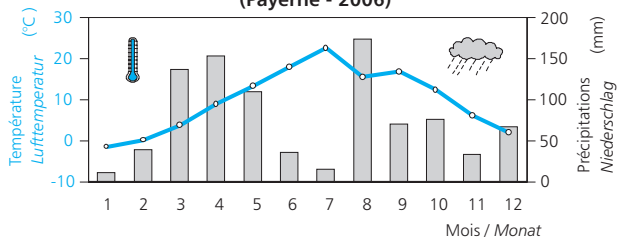
Température de l'air et précipitations

(moyenne mensuelle)

Lufttemperatur und Niederschlag

(monatlicher Durchschnitt)

(Payerne - 2006)



Vie active et rémunération du travail

Suisse
Schweiz Canton
Kanton Sarine
Saane Singine
Sense

Emplois (2005)

(à plein temps et à temps partiel, recensés au lieu de travail)

<i>Total</i>	3 903 878	111 222	48 880	13 004
<i>Secteur primaire</i>	205 535	11 229	1 744	2 217
<i>Secteur secondaire</i>	996 996	30 867	10 227	4 178
Industries extractives	4 771	117	47	19
Alimentation, boissons, tabac	63 494	3 799	684	138
Textile et habillement	16 320	278	72	139
Cuir et chaussure	2 034	27	9	-
Bois (sans les meubles)	37 135	1 716	459	188
Papier, carton, édition, impression	59 830	1 702	757	337
Cokéfaction, raffinage de pétrole	752	-	-	-
Chimie	66 867	1 379	792	9
Caoutchouc, matières plastiques	24 676	679	131	255
Autres produits minéraux	17 897	793	136	192
Métallurgie, travail des métaux	97 921	2 551	451	618
Machines et équipements	98 897	2 525	992	254
Equip. électr., électron., mécanique	137 585	4 265	1 818	360
de précision, optique, horlogerie				
Fabr. de moyens de transport	17 421	153	119	1
Autres industries manufact.	28 090	708	175	105
Electricité, gaz et eau	24 281	733	380	38
Construction	299 025	9 442	3 205	1 525
<i>Secteur tertiaire</i>	2 701 347	69 126	36 909	6 609
Commerce, réparation	585 455	17 883	8 294	1 882
Hôtellerie et restauration	220 810	5 793	2 213	657
Transports et communications	248 760	4 545	2 363	551
Activités financières, assurances	199 075	2 688	1 610	266
Immobilier, informatique, R+D, autres services aux entreprises	450 635	8 151	5 022	790
Administration publ., défense	160 848	5 161	3 543	222
Enseignement	240 120	8 867	5 790	611
Santé et activités sociales	439 764	12 018	5 876	1 211
Autres services	155 880	4 020	2 198	419

Gruyère Greyerz	Lac See	Glâne Glane	Broye Broye	Veveyse Vivisbach	
Beschäftigte (2005)					
(Voll- und Teilzeitbeschäftigte, an der Arbeitsstätte erhoben)					
17 211	12 589	6 915	8 021	4 602	<i>Total</i>
1 644	1 652	1 686	1 603	683	<i>Primärer Sektor</i>
5 884	4 179	1 912	2 727	1 760	<i>Sekundärer Sektor</i>
38	4	3	6	-	Bergbau, Steine, Erde
682	1 329	200	750	16	Nahrungsmit., Getr., Tabak
1	5	10	2	49	Textilien und Bekleidung
5	8	1	4	-	Lederwaren und Schuhe
493	116	106	157	197	Holzbearb. (ohne Möbel)
116	49	261	29	153	Papier, Karton, Druckgew.
-	-	-	-	-	Kokerei, Mineralölverarb.
343	27	7	-	201	Chemische Industrie
97	12	87	97	-	Gummi und Kunststoff
137	59	196	30	43	Sonst. Prod. aus Mineral.
685	273	98	208	218	Metall, Metallerzeugnisse
805	131	159	71	113	Maschinenbau
109	1 179	60	543	196	Elektr. u. elektron. Geräte, Feinmech., Optik, Uhren
2	10	6	15	-	Fahrzeugbau
239	87	38	52	12	Sonst. Verarb. Gewerbe
173	79	31	1	31	Energie und Wasser
1 959	811	649	762	531	Baugewerbe
9 683	6 758	3 317	3 691	2 159	<i>Tertiärer Sektor</i>
2 694	2 332	1 100	904	677	Handel, Reparaturgew.
1 255	813	214	383	258	Gastgewerbe
581	426	253	260	111	Verkehr, Nachrichtenw.
478	153	68	77	36	Kredit-, Versicherungsgew.
690	678	292	455	224	Immobil., Informatik, F+E, Dienstl. f. Unternehmen
439	321	357	198	81	Öff. Verwaltung, Vertheid.
899	582	328	488	169	Unterrichtswesen
2 162	947	594	741	487	Gesundheits-, Sozialwesen
485	506	111	185	116	Sonstige Dienstleistungen

Vie active et rémunération du travail (suite)

Suisse
Schweiz

Canton
Kanton

Sarine
Saane

Singine
Sense

Personnes actives (2000)

(recensées au lieu de résidence)

Total (y compris temps partiel)	3 946 988	127 219	44 892	21 026
Secteur primaire	127 088	7 102	1 163	1 360
Secteur secondaire	847 426	28 194	7 846	5 327
Secteur tertiaire	2 275 706	69 521	26 701	11 157
Secteur inconnu	539 196	18 174	7 145	2 652
Personnes sans emploi	157 572	4 228	2 037	530

Personnes actives occupées (2000)

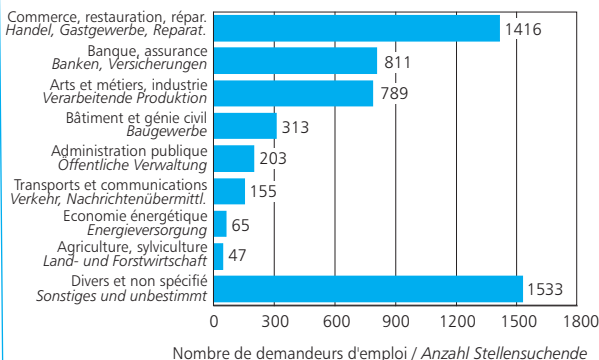
En tout	3 789 416	122 991	42 855	20 496
A plein temps	2 500 571	79 328	26 441	13 644
A temps partiel	938 883	32 715	12 632	5 013
Apprentis	182 703	5 711	1 536	1 094
Sans indication	167 259	5 237	2 246	745

Chômage (septembre 2007)

Chômeurs inscrits	99 681	3 067	1 523	278
Taux de chômage (%)	2,5	2,4	3,4	1,3
Demandeurs d'emploi inscrits	154 395	5 332	2 532	553

Demandeurs d'emploi, par branche écon. (Septembre 2007)

Stellensuchende nach Wirtschaftszweig (September 2007)



Arbeit und Erwerb (Folge)

Gruyère Lac Glâne Broye Veveyse
 Greyerz See Glane Broye Vivisbach

Erwerbspersonen (2000)

(am Wohnort erhoben)

Gruyère Greyerz	Lac See	Glâne Glane	Broye Broye	Veveyse Vivisbach	Total (Teilzeit inbegriffen)
19 268	15 649	8 867	10 925	6 592	Primärer Sektor
1 244	1 068	999	840	428	Sekundärer Sektor
5 082	3 712	2 009	2 647	1 571	Tertiärer Sektor
9 686	8 480	4 485	5 559	3 453	Unbekannter Sektor
2 709	2 026	1 135	1 557	950	Erwerbslose
547	363	239	322	190	

Erwerbstätige (2000)

Gruyère Greyerz	Lac See	Glâne Glane	Broye Broye	Veveyse Vivisbach	Insgesamt
18 721	15 286	8 628	10 603	6 402	Vollzeit
12 187	10 189	5 719	6 871	4 277	Teilzeit
4 855	3 715	2 110	2 854	1 536	Lehrlinge
964	745	507	528	337	Ohne Angabe
715	637	292	350	252	

Arbeitslosigkeit (September 2007)

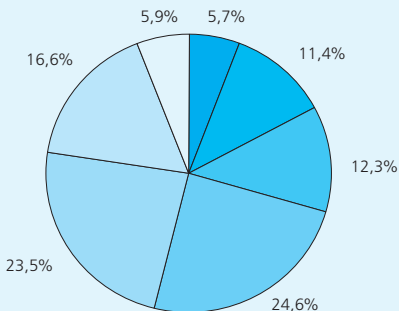
Gruyère Greyerz	Lac See	Glâne Glane	Broye Broye	Veveyse Vivisbach	Eingeschrieb. Arbeitslose
399	309	195	206	157	Arbeitslosenquote (%)
2,1	2,0	2,2	1,9	2,4	Eingeschrieb. Stellensuch.
710	476	346	465	250	

Age des demandeurs d'emploi
Alter der Stellensuchenden

(Septembre 2007)
(September 2007)

Ans / Jahre

- 19
- 20-24
- 25-29
- 30-39
- 40-49
- 50-59
- 60+



Economie nationale

Revenu national (2005, chiffres provisoires)	CH
Nationales Volkseinkommen (2005, provisorische Zahlen)	
Revenu national, en millions de francs	405 300
<i>Nationales Volkseinkommen, in Millionen Franken</i>	
Revenu national par habitant, en francs	54 031
<i>Nationales Volkseinkommen pro Einwohner, in Franken</i>	

Produit intérieur brut (2007, estimation du BAK, valeur nominale)	CH
Bruttoinlandprodukt (2007, Schätzung der BAK, Nominaler Wert)	
PIB, en millions de francs / <i>BIP, in Millionen Franken</i>	504 449
PIB, en francs par habitant / <i>BIP, in Franken pro Einwohner</i>	66 776

Prix

	Indice suisse des prix à la consommation (Décembre 2005 = 100)				
	1998	1999	2000	2001	2002
Janvier	93,1	93,2	94,7	95,9	96,4
Février	93,2	93,5	95,0	95,8	96,4
Mars	93,2	93,6	95,0	95,9	96,4
Avril	93,2	93,8	95,1	96,2	97,2
Mai	93,0	93,5	95,0	96,7	97,3
Juin	93,1	93,7	95,4	96,9	97,2
Juillet	93,0	93,7	95,4	96,7	96,7
Août	93,3	94,1	95,2	96,2	96,7
Septembre	93,2	94,3	95,7	96,3	96,8
Octobre	93,2	94,3	95,6	96,2	97,4
Novembre	93,0	94,2	96,0	96,3	97,2
Décembre	93,0	94,5	96,0	96,3	97,1
Moyenne annuelle	93,1	93,9	95,3	96,3	96,9

	Indice des coûts de la construction de logements de la Ville de Zurich (Valeur d'avril, base octobre 1998 = 100)				
	1998	1999	2000	2001	2002
Indice en points	100,0	101,3	105,1	110,1	110,0
Prix du m ³ SIA, en francs	516,0	522,6	541,7	566,4	566,8

Revenu du canton (2005, chiffres provisoires)	FR
Volkseinkommen des Kantons (2005, provisorische Zahlen)	
Revenu du canton, en millions de francs	10 106
<i>Volkseinkommen des Kantons, in Millionen Franken</i>	
Revenu du canton par habitant, en francs	39 559
<i>Volkseinkommen des Kantons pro Einwohner, in Franken</i>	

Produit intérieur brut (2007, estimation du BAK, valeur nominale)	FR
Bruttoinlandprodukt (2007, Schätzung der BAK, Nominaler Wert)	
PIB, en millions de francs / BIP, in Millionen Franken	11 863
PIB, en francs par habitant / BIP, in Franken pro Einwohner	45 332

Preise

Landesindex der Konsumentenpreise					(Dezember 2005 = 100)
2003	2004	2005	2006	2007	
97,2	97,4	98,5	99,8	99,9	Januar
97,3	97,4	98,8	100,1	100,1	Februar
97,7	97,6	99,0	100,0	100,2	März
97,9	98,4	99,8	100,9	101,3	April
97,7	98,6	99,7	101,1	101,6	Mai
97,7	98,8	99,5	101,0	101,7	Juni
96,9	97,8	98,9	100,4	101,1	Juli
97,2	98,1	99,1	100,5	101,0	August
97,3	98,2	99,5	100,3	101,1	September
97,8	99,1	100,4	100,7	101,9	Oktober
97,7	99,2	100,1	100,6	102,4	November
97,7	99,0	100,0	100,6	...	Dezember
97,5	98,3	99,4	100,5	...	Jahresmittel

Wohnbaukostenindex der Stadt Zürich					(Wert im April, Basis Oktober 1998 = 100)
2003	2004	2005	2006	2007	
106,6	107,6	110,2	111,9	117,0	Index in Punkten
549,6	556,0	530,1	538,8	563,6	Preis pro SIA-m ³ , in Franken

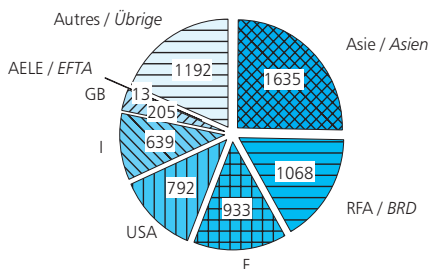
Importations et exportations du canton de Fribourg (2006)

Selon la nature des marchandises, en millions de francs

	Import
Total	3 542
Produits de l'agriculture, de la sylviculture et de la pêche	392
Produits énergétiques	2
Textiles, habillement, chaussures	101
Papier, ouvrages en papier et produits des arts graphiques	235
Cuir, caoutchouc, matières plastiques	250
Produits des industries chimiques et connexes	382
Pierres et terres	74
Métaux	322
Machines, appareils, électronique	722
Véhicules	90
Instruments de précision, horlogerie et bijouterie	825
Articles d'aménagement intérieur, jouets	115
Métaux précieux et pierres gemme	29
Objets d'art et antiquités	3

Destination des exportations, en millions de francs *Bestimmung der Ausfuhren, in Millionen Franken*

(2006)



Einfuhren und Ausfuhren des Kantons Freiburg (2006)

Nach Warenart, in Millionen Franken

Export

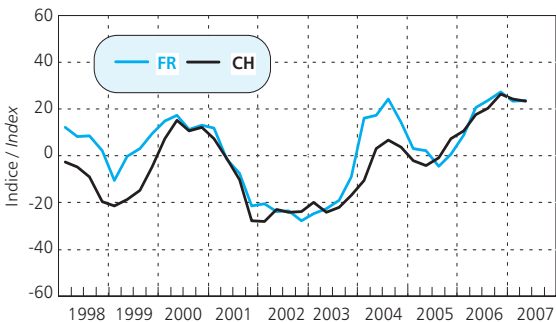
6 477

Total

205	Land- und forstwirtschaftliche Produkte, Fischerei
0	Energieträger
85	Textilien, Bekleidung, Schuhe
231	Papier, Papierwaren und grafische Erzeugnisse
200	Leder, Kautschuk, Kunststoffe
1 141	Chemikalien und verwandte Erzeugnisse
23	Steine und Erden
267	Metalle
1 062	Maschinen, Apparate, Elektronik
42	Fahrzeuge
3 144	Präzisionsinstrumente, Uhren, Bijouterie
56	Wohnungseinrichtungen, Spielzeuge
16	Edelmetalle und -steine
5	Kunstgegenstände und Antiquitäten

Marche des affaires dans l'industrie

Geschäftsgang in der Industrie



Agriculture et sylviculture

	Suisse <i>Schweiz</i>	Canton <i>Kanton</i>	Sarine <i>Saane</i>	Singine <i>Sense</i>
Exploitations agricoles (2005)				
Total	63 627	3 492	493	756

Surface agricole utile, en ha (2005)

(alpages non compris)

Total	1 065 118	76 911	12 343	14 145
Terres ouvertes	286 311	25 072	3 927	5 285
Prairies artificielles	119 101	11 121	2 603	2 449
Prés naturels, pâturages	625 132	40 054	5 752	6 295
Vignes	12 932	98	-	-
Cultures fruitières intensives	7 355	63	5	3
Surfaces à litières	7 310	49	11	7
Autres terrains de culture	6 977	454	45	106

Exploitations par classe de surface productive (2005)

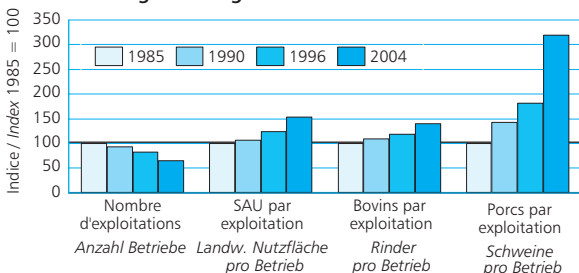
de 0,00 à 2,99 ha	6 622	280	62	56
de 3,00 à 9,99 ha	15 133	415	47	141
de 10,00 à 19,99 ha	21 994	992	89	259
plus de 20,00 ha	19 878	1 805	295	300

Cheptel (2005)

Unités de gros bétail (UGB)	1 289 324	103 057	17 717	19 574
Bétail bovin	1 554 696	134 469	23 266	22 508
Porcs	1 609 497	87 915	16 136	22 625

Evolution de quelques indicateurs agricoles

Entwicklung von einigen Landwirtschaftsindikatoren



Gruyère Greyerz	Lac See	Glâne Glane	Broye Broye	Veveyse Vivisbach	
					Landwirtschaftsbetriebe (2005)
532	445	586	442	238	Total
					Landwirtschaftliche Nutzfläche in ha (2005)
					(ohne Sömmerungsweiden)
12 079	8 781	12 620	10 981	5 963	Total
429	5 376	2 780	6 915	360	Offenes Ackerland
487	1 262	2 444	1 595	281	Kunstpflanzen
11 133	1 933	7 335	2 315	5 291	Naturwiesen und Weiden
-	87	0	10	1	Rebland
0	17	1	37	-	Obstbaul. Intensivkulturen
7	6	2	4	12	Streuland
22	100	58	105	18	Anderes Kulturland
					Betriebe nach Kulturfläche (2005)
48	28	49	27	10	von 0,00 bis 2,99 ha
65	58	59	24	21	von 3,00 bis 9,99 ha
141	174	168	113	48	von 10,00 bis 19,99 ha
278	185	310	278	159	mehr als 20,00 ha
					Nutztierbestand (2005)
18 045	8 502	19 835	10 915	8 469	Grossvieheinheiten (GVE)
24 850	10 417	26 464	14 152	12 812	Rindvieh
11 202	8 723	19 249	7 754	2 226	Schweine

Production de lait / Milchproduktion	(2005/06)
Nombre de producteurs <i>Anzahl Produzenten</i>	2 150
Quantité de lait livré, en tonnes <i>Abgelieferte Milchmenge in Tonnen</i>	299 050
Quantité moyenne de lait par producteur, en tonnes <i>Durchschnittliche Milchmenge pro Produzent in Tonnen</i>	139,1

Energie

Energie électrique / Elektrische Energie

	2004	2005	2006
Longueur des lignes électriques, en km <i>Länge des Stromnetzes, in km</i>	8 980	9 001	9 172
Production, en GWh / <i>Erzeugung, in GWh</i>	551	485	629
Achats, en GWh / <i>Fremdenergie, in GWh</i>	2 233	2 625	3 130
Consommation, en GWh / <i>Verbrauch, in GWh</i>	1 859	1 900	1 874

Gaz naturel / Erdgas

	2004	2005	2006
Longueur du réseau, y c. gazoducs, en km <i>Länge des Netzes, inkl. Gasfernleitungen, in km</i>	230	260	296
Consommation, en GWh / <i>Verbrauch, in GWh</i>	426	520	566

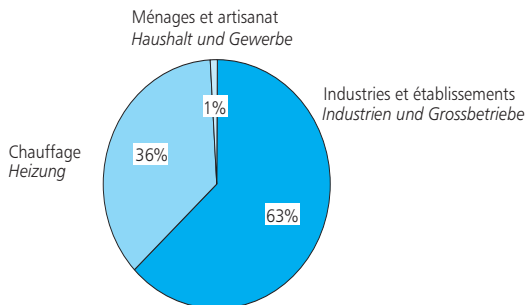
Construction et logement

	Suisse <i>Schweiz</i>	Canton <i>Kanton</i>	Sarine <i>Saane</i>	Singine <i>Sense</i>
Parc de logements (2006)	3 791 574	116 021	41 135	16 820
Investissements dans la construction (2006) (en millions de francs)				
Total	50 622	1 687 ¹	518	150
Secteur public	16 043	391 ¹	87	28
Secteur privé	34 579	1 296 ¹	431	122
Production de logements (2006)				
Nombre	39 063	2 231	731	238
Constructions autorisées (2006)				
Nombre	...	3 182	807	415
Valeur en millions de francs	...	1 484	444	218

¹ 109 millions de francs non répartissables par district, dont 108 millions de francs pour le

¹ 109 Millionen Franken sind nicht nach Bezirken aufteilbar, davon 108 Millionen Franken für

Consommation de gaz naturel / Erdgasverbrauch (2006)



Bau- und Wohnungswesen

Gruyère Greyerz	Lac See	Glâne Glane	Broye Broye	Veveyse Vivisbach	
19 645	13 322	7 855	10 799	6 445	Wohnungsbestand (2006)
					Bauinvestitionen (2006) (in Millionen Franken)
313	178	121	205	93	Total
75	29	25	24	12	öffentlicher Sektor
238	149	94	180	81	privater Sektor
					Wohnungsproduktion (2006) Anzahl
478	220	142	281	141	
					Bewilligte Bauten (2006) Anzahl
585	455	246	454	220	
285	172	111	170	84	Wert in Millionen Franken

secteur public et 1 million de francs pour le secteur privé
den öffentlichen und 1 Million Franken für den privaten Sektor

Suisse
Schweiz Canton
Kanton Sarine
Saane Singine
Sense

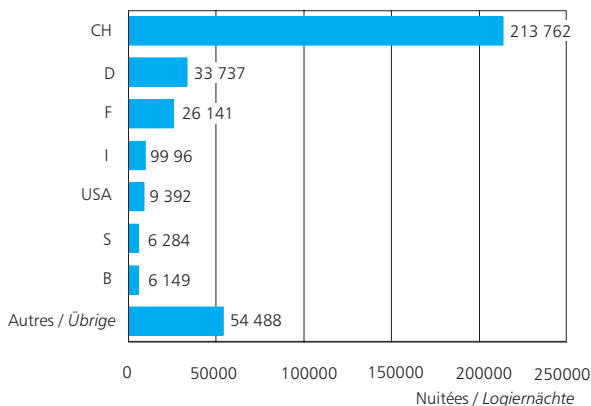
Etablissements hôteliers et de cure (2006)

Nombre	4 967	124	21	22
Lits disponibles	240 429	4 142	1 012	497
Taux d'occupation net des lits (%)	42	25	38	13
Nuitées	34 848 426	359 949	137 493	21 672

Nuitées dans la parahôtellerie (2006)

Chalets, logements de vacances	...	41 887	1 285	6 523
Campings	...	410 588	13 770	51 282
Colonies de vacances	...	230 478	17 943	53 651

Provenance des hôtes / Herkunft der Gäste (2006)



Gruyère Lac Glâne Broye Veveyse
 Greyerz See Glane Broye Vivisbach

Hotel- und Kurbetriebe (2006)

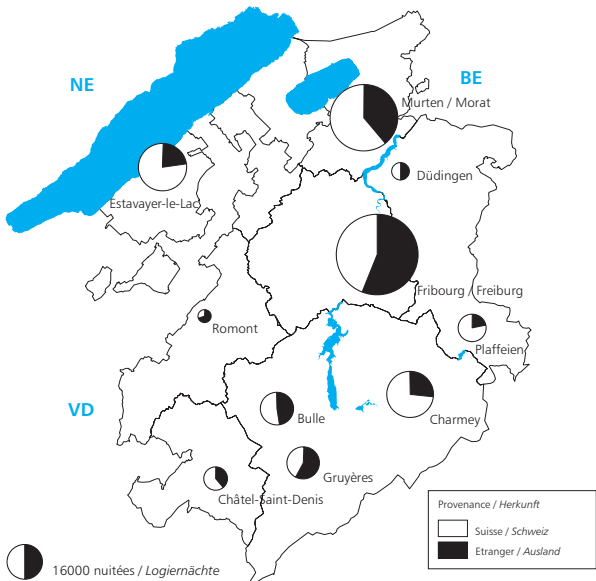
37	22	4	9	9	Anzahl
1 194	726	85	391	238	Verfügbare Gastbetten
20	28	8	24	10	Nettobettenauslastung (%)
84 341	71 862	2 400	34 126	8 055	Logiernächte

Logiernächte in der Parahotellerie (2006)

24 572	2 221	157	1 718	5 411	Ferienhäuser, -wohnungen
54 599	103 431	419	162 383	24 704	Campings
122 942	1 609	432	13 144	20 757	Ferienkolonien

Nuitées dans 10 communes Logiernächte in 10 Gemeinden

(2006)



Transports et communications

Infrastructure / Infrastruktur	(2006)
Longueur du réseau ferroviaire <i>Länge des Eisenbahnnetzes</i>	240 km
Longueur du réseau routier <i>Länge des Strassennetzes</i>	3 462 km
Longueur du réseau de transport public routier - TPF <i>Länge des Strassennetzes der öffentlichen Verkehrsmittel - TPF</i>	942 km

	Suisse <i>Schweiz</i>	Canton <i>Kanton</i>	Sarine <i>Saane</i>	Singine <i>Sense</i>
Longueur des routes, en km (2006)				
Total ^{1 + 2}	71 299	3 462	630	564
Routes nationales	1 758	84	16	17
Routes cantonales ²	18 094	642	121	115
Routes communales ¹	51 446	2 736	493	432
Voitures de tourisme (2006)				
Voitures de tourisme	3 899 917	150 991	47 918	23 962
- pour 1000 habitants	516	581	528	607
Accidents de la circulation routière (2006)				
Total	63 358	1 579	686	207
- dont mortels	340	11	1	1
- dont avec blessés	21 151	691	264	114

¹Derniers chiffres connus: 1984

²Derniers chiffres connus: 2005

Trafic aérien / Flugverkehr	(2006)		
Nombre de mouvements / Anzahl Bewegungen	Bellechasse	Ecuvillens	Gruyères
Trafic commercial <i>Gewerbsmässiger Verkehr</i>	-	538	1 204
Trafic non commercial <i>Nichtgewerbsmässiger Verkehr</i>	4 256	24 003	16 508

Gruyère <i>Greyerz</i>	Lac <i>See</i>	Glâne <i>Glane</i>	Broye <i>Broye</i>	Veveyse <i>Vivisbach</i>	
					Strassenlänge, in km (2006)
571	439	453	525	280	Total ^{1 + 2}
18	10	-	11	12	Nationalstrassen
114	70	94	93	35	Kantonsstrassen ²
439	359	359	421	233	Gemeindestrassen ¹
					Personenwagen (2006)
24 866	18 802	11 740	14 798	8 905	Personenwagen
593	609	619	631	625	- pro 1000 Einwohner
					Strassenverkehrsunfälle (2006)
276	176	72	94	68	Total
5	1	1	2	-	- davon tödliche
113	65	38	53	44	- davon mit Verletzten

¹Letzte bekannte Zahlen: 1984

²Letzte bekannte Zahlen: 2005

Monnaie, banques, assurances

Comptoirs bancaires / Bankniederlassungen	(2005)	(2006)
Total	82	82
Banques cantonales <i>Kantonalbanken</i>	25	25
Grandes banques <i>Grossbanken</i>	17	17
Banques régionales, caisses d'épargne <i>Regionalbanken, Sparkassen</i>	13	13
Caisses de crédit mutuel, banques Raiffeisen <i>Darlehenskassen, Raiffeisenbanken</i>	22	22
Autres banques <i>Übrige Banken</i>	5	5
Habitants par comptoir <i>Einwohner pro Niederlassung</i>	3 115	3 168

Protection sociale

AVS - Nombre de bénéficiaires / AHV - Anzahl Bezüger	
Rentes ordinaires et extraordinaires (2007) <i>Ordentliche und ausserordentliche Renten</i>	38 911
Allocations pour impotents (2007) <i>Hilflosenentschädigungen</i>	1 788
Prestations complémentaires (2006) <i>Ergänzungsleistungen</i>	6 189

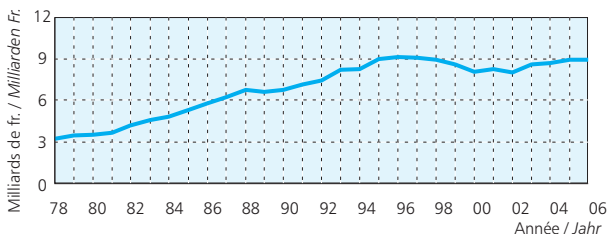
Epargne bancaire / Bankspareinlagen (2006)

- en millions de francs / in Millionen Franken	8 933
- en francs par habitant / in Franken pro Einwohner	34 387

Placements hypothécaires / Hypothekaranlagen (2006)

- en millions de francs / in Millionen Franken	19 652
- en francs par habitant / in Franken pro Einwohner	75 650

Epargne et placements dans les banques du canton *Spartätigkeit und Anlagen bei Banken im Kanton*



Soziale Sicherheit

AI - Nombre de bénéficiaires / IV - Anzahl Bezüger

Rentes ordinaires et extraordinaires (2007) <i>Ordentliche und ausserordentliche Renten</i>	16 020
Allocations pour impotents (2007) <i>Hilflosenentschädigungen</i>	1 137
Prestations complémentaires (2006) <i>Ergänzungsleistungen</i>	4 209

	Suisse <i>Schweiz</i>	Canton <i>Kanton</i>	Sarine <i>Saane</i>	Singine <i>Sense</i>
Médecins (2006)				
Médecins en pratique privée	15 532	436	264	33
Médecins-dentistes	3 847	145	77	14
Habitants par ...				
- médecin en pratique privée	483	592	334	1 204
- médecin-dentiste	1 952	1 781	1 145	2 838

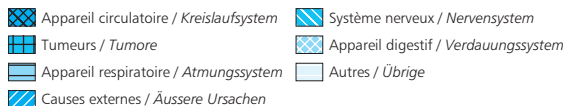
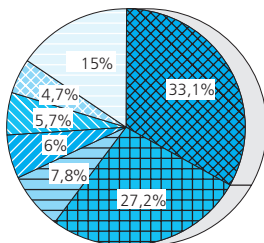
Lits dans les hôpitaux et homes (2006)

Hôpitaux et cliniques ¹	...	1 120	488	67
Homes simples	...	277	70	14
Homes médicalisés	...	2 184	726	321

¹ Y compris l'hôpital intercantonal de la Broye, formé des hôpitaux d'Estavayer-le-Lac (46 lits) et de Payerne (105 lits)

¹ Inklusiv interkantonales Spital der Broyeregion, bestehend aus den Spitälern von Estavayer-le-Lac (46 Betten) und Payerne (105 Betten)

**Causes de décès / Todesursachen
(2002)**



Gruyère Greyerz	Lac See	Glâne Glane	Broye Broye	Veveyse Vivisbach	
					Ärzte (2006)
58	34	15	18	14	Ärzte mit Praxistätigkeit
21	12	5	13	3	Zahnärzte
					Einwohner pro ...
726	912	1 270	1 320	1 032	- Arzt mit Praxistätigkeit
2 005	2 585	3 809	1 827	4 815	- Zahnarzt
					Betten in Spitälern und Heimen (2006)
284	50	35	151	45	Spitäler und Kliniken ¹
94	79	17	3	-	Altersheime
424	215	169	179	150	Pflegeheime

Médecins en pratique privée¹, selon la spécialisation FMH (2006)
Ärzte mit Praxistätigkeit¹ nach Spezialität FMH

Total des titres de spécialistes/ Total Facharzttitel	436
- médecine générale / Allgemeine Medizin	100
- médecine interne / Innere Medizin	89
- psychiatrie et psychothérapie / Psychiatrie und Psychotherapie	37
- gynécologie et obstétrique / Gynäkologie und Geburtshilfe	25
- chirurgie orthopédique / Orthopädische Chirurgie	20
- pédiatrie / Kinder- und Jugendmedizin	18
- anesthésiologie / Anästhesiologie	15
- chirurgie / Chirurgie	13
- ophtalmologie / Ophthalmologie	12
- rhumatologie / Rheumatologie	11
- oto-rhino-laryngologie / Oto-Rhino-Laryngologie	9
- radiologie / Radiologie	9
- cardiologie / Kardiologie	8
- dermatologie et vénéréologie / Dermatologie und Venereologie	7
- psychiatrie et psychothérapie d'enfants et adolescents / Kinder- und Jugendpsychiatrie	7
- endocrinologie-diabétologie / Endokrinologie-Diabetologie	6
- neurologie / Neurologie	6
- pneumologie / Pneumologie	5
- gastroentérologie / Gastroenterologie	4
- autres / übrige	35
Médecin praticien / Praktischer Arzt	9

¹Les médecins ayant le droit d'annoncer deux titres FMH sont comptés dans les deux rubriques

¹Ärzte, die zwei FMH-Titel führen dürfen, werden in beiden Rubriken gezählt

Education et science

	Suisse <i>Schweiz</i>	Canton <i>Kanton</i>	Sarine <i>Saane</i>	Singine <i>Sense</i>
Elèves, selon le lieu d'école (2006/2007)¹				
Total	1 502 863	58 848	33 510	5 099
Degré préscolaire	153 204	3 577	1 176	545
Degré primaire	449 649	19 748	6 487	2 824
Degré secondaire I	301 831	10 870	3 829	1 665
Degré secondaire II				
- formation générale	100 415	4 576	3 668	-
- formation professionnelle	225 368	6 348	5 340	-
Degré tertiaire				
- formation professionnelle sup.	42 383	637	385	-
- hautes écoles spécialisées	57 181	1 993	1 993	-
- hautes écoles universitaires	114 961	9 937	9 937	-
Programme spécial, étranger	57 871	1 162	695	65

¹ Pour la Suisse selon l'Office fédéral de la statistique; pour le canton et les districts selon le Service de la statistique du canton de Fribourg

Culture, médias, emploi du temps, langues, religions

	Suisse <i>Schweiz</i>	Canton <i>Kanton</i>	Sarine <i>Saane</i>	Singine <i>Sense</i>
Langue principale, en % (2000)				
Français	20,4	63,2	75,3	3,2
Allemand	63,7	29,2	14,5	92,1
Italien	6,4	1,3	2,3	0,5
Autre	9,5	6,3	7,9	4,2
Religion, en % (2000)				
Catholique romaine	41,8	70,4	74,9	70,1
Protestante	35,3	15,2	8,3	18,9
Autre ou sans religion	22,9	14,4	16,8	11,0
Sports et loisirs (2006)				
Piscines ouvertes au public	...	41	13	6
Parcours Vita	503	32	9	7
Ecrans de cinémas	547	13	7	1
Places de cinéma	111 137	2 052	1 282	156

Bildung und Wissenschaft

Gruyère Greyerz	Lac See	Glâne Glane	Broye Broye	Veveyse Vivisbach	
Schüler gemäss Schulort (2006/2007)¹					
7 756	3 970	2 868	3 494	2 151	Total
545	525	231	341	214	Vorschule
3 255	2 331	1 569	1 963	1 319	Primarstufe
1 740	1 043	912	1 083	598	Sekundarstufe I
					Sekundarstufe II
789	38	66	15	-	-allgemeine Ausbildung
1 008	-	-	-	-	Berufsausbildung
					Tertiärstufe
252	-	-	-	-	- höhere Berufsausbildung
-	-	-	-	-	Fachhochschulen
-	-	-	-	-	- universitäre Hochschulen
167	33	90	92	20	Besond., ausländ. Prog.

¹ Für die Schweiz gemäss Bundesamt für Statistik; für den Kanton und die Bezirke gemäss Amt für Statistik des Kantons Freiburg

Kultur, Medien, Zeitverwendung, Sprachen, Religionen

Gruyère Greyerz	Lac See	Glâne Glane	Broye Broye	Veveyse Vivisbach	
Hauptsprache in % (2000)					
88,2	24,9	92,0	87,8	91,7	Französisch
5,1	67,1	2,4	6,3	2,7	Deutsch
0,6	1,1	0,4	0,8	0,7	Italienisch
6,1	6,9	5,2	5,1	4,9	Übrige
Konfession in % (2000)					
80,8	37,3	78,9	69,7	71,7	Römisch-katholisch
6,1	48,2	8,6	15,3	14,3	Protestantisch
13,1	14,5	12,5	15,0	14,0	Übrige od. ohne Konfession
Sport und Freizeit (2006)					
8	5	2	5	2	Öffentl. Schwimmbäder
3	5	3	3	2	Vita-Parcours
3	1	-	-	1	Kinoleinwände
381	80	-	-	153	Sitzplätze in Kinos

Politique

Entrée du canton de Fribourg dans la Confédération 1481
Eintritt des Kantons Freiburg in die Eidgenossenschaft

Représentation des partis

	Conseil d'Etat <i>Staatsrat</i>	Grand Conseil <i>Grosser Rat</i>
Période législative	2007-2011	2007-2011
Total	7	110
Parti démocrate-chrétien	3	37
Parti radical démocratique	1	19
Union Démocratique du Centre	-	18
Parti socialiste	2	25
Mouvement Ouverture	-	1
Parti chrétien-social	-	4
Parti des Verts	-	3
Indépendant	1	-
Divers	-	3

Administration et finances publiques

	Suisse <i>Schweiz</i>	Canton <i>Kanton</i>	Sarine <i>Saane</i>	Singine <i>Sense</i>
Rendement de l'impôt cantonal, en millions de francs (2005)				
Total	...	712,2	281,3	97,8
Personnes physiques (revenu + fortune)	...	632,4	235,0	89,5
Personnes morales (bénéfice + capital)	...	79,8	46,3	8,3

Recettes totales de l'Etat, en francs par habitant (2005)
Gesamte Staatseinnahmen, in Franken pro Einwohner

Total	10 322
- dont impôts / <i>davon Steuern</i>	3 789

Verteilung nach Partei

Conseil national <i>Nationarat</i>	Conseil des Etats <i>Ständerat</i>	
2008-2012	2008-2012	Legislaturperiode
7	2	Total
2	1	Christlichdemokratische Volkspartei
1	-	Freisinnig-Demokratische Partei
1	-	Schweizerische Volkspartei
2	1	Sozialdemokratische Partei
-	-	Bewegung Öffnung
1	-	Christlich-soziale Partei
-	-	Die GrünEn
-	-	Unabhängig
-	-	Übrige

Öffentliche Verwaltung und Finanzen

Gruyère <i>Greyerz</i>	Lac <i>See</i>	Glâne <i>Glane</i>	Broye <i>Broye</i>	Veveyse <i>Vivisbach</i>	
Staatssteuerertrag, in Millionen Franken (2005)					
106,9	88,7	44,7	56,1	36,7	Total
99,3	82,8	41,2	50,9	33,7	Natürliche Personen (Einkommen+Vermögen)
7,6	5,9	3,5	5,2	3,0	Juristische Personen (Gewinn+Kapital)

Dépenses totales de l'Etat, en francs par habitant	(2005)
Gesamte Staatsausgaben, in Franken pro Einwohner	
Total	9 709
- dont enseignement et recherche / davon Unterricht und Forschung	3 425

Condamnations / Verurteilungen	(2006)
Total des condamnations ¹ / <i>Total der Verurteilungen</i> ¹	4 782
- dont en vertu du Code pénal <i>davon gemäss Strafgesetzbuch</i>	1 537
- dont en vertu de la loi sur la circulation routière <i>davon gemäss Strassenverkehrsgesetz</i>	2 430
- dont en vertu de la loi sur les stupéfiants <i>davon gemäss Betäubungsmittelgesetz</i>	472

¹Une condamnation peut sanctionner des infractions à plusieurs lois
¹Eine Verurteilung kann sich auf Verstösse gegen mehrere Gesetze beziehen

Condamnations en vertu du Code pénal Verurteilungen gemäss Strafgesetzbuch	(2006)
Total des condamnations ¹ / <i>Total der Verurteilungen</i> ¹	1 537
Contre la vie et l'intégrité corporelle / <i>Gegen Leib und Leben</i>	314
Contre le patrimoine / <i>Gegen das Vermögen</i>	769
Contre l'honneur / <i>Gegen die Ehre</i>	130
Contre la liberté / <i>Gegen die Freiheit</i>	270
Contre les mœurs / <i>Gegen die Sittlichkeit</i>	52
Contre la famille / <i>Gegen die Familie</i>	61
Contre les communications publiques / <i>Gegen den öffentlichen Verkehr</i>	8
Contre l'autorité publique / <i>Gegen die öffentliche Gewalt</i>	187
Délits créant un danger collectif / <i>Gemeingefährliche Delikte</i>	36
Autres délits / <i>Übrige Delikte</i>	220

¹Une condamnation peut sanctionner plusieurs délits
¹Eine Verurteilung kann sich auf mehrere Delikte beziehen

Sources

Office fédéral de la statistique, Secrétariat d'Etat à l'économie, Institut suisse de météorologie, Office fédéral des migrations (ODM), Administration fédérale des douanes, Administration fédérale des finances, Office de la circulation et de la navigation, Chancellerie d'Etat, Services des communes, Service de la santé publique, Service des ponts et chaussées, Service cantonal des contributions, Banque nationale suisse, Transports publics fribourgeois (TPF), Entreprises électriques fribourgeoises, Gruyère Energie SA, Services industriels de la ville de Morat, EW Jaun Energie AG, Union fribourgeoise du tourisme, Aérodrome régional Fribourg-Ecuvillens, Frigaz SA, Fondation Parcours Vita, Fédération des médecins suisses, BAK Basel Economics, Banque Cantonale de Fribourg, Service de la statistique du canton de Fribourg

Dénonciations en vertu de la loi sur les stupéfiants Verzeigungen gemäss Betäubungsmittelgesetz Selon la nature du délit / <i>Nach Deliktart</i>	(2006)
Total	1 305
Consommation / <i>Konsum</i>	1 037
Cas mixtes / <i>Gemischte Fälle</i>	155
Trafic / <i>Handel</i>	59
Contrebande / <i>Schmuggel</i>	-
Autres, sans indication / <i>Andere, ohne Angabe</i>	54

Mesures administratives en matière de circulation routière Administrativmassnahmen im Strassenverkehr	(2006)
Total	6 912
Avertissements / <i>Verwarnungen</i>	2 502
Autres mesures / <i>Übrige Massnahmen</i>	4 410
- Retraits de permis de conduire / <i>Führerausweisentzug</i>	3 472
- Retraits de permis d'élèves / <i>Entzug des Lernfahrausweises</i>	60
- Usage du permis étranger refusé <i>Aberkennung ausländischer Führerausweise</i>	258
- Refus de permis de conduire / <i>Verweigerung des Führerausweises</i>	156
- Cours d'éducation routière / <i>Vekehrskundeunterricht</i>	147
- Autres / <i>Übrige</i>	317

Quellen

Bundesamt für Statistik, Staatssekretariat für Wirtschaft, Schweizerische Meteorologische Anstalt, Bundesamt für Migration (BFM), Eidg. Zollverwaltung, Eidg. Finanzverwaltung, Amt für Strassenverkehr und Schifffahrt, Staatskanzlei, Amt für Gemeinden, Amt für Gesundheit, Tiefbauamt, Kantonale Steuerverwaltung, Schweizerische Nationalbank, Freiburgische Verkehrsbetriebe (TPF), Freiburgische Elektrizitätswerke, Gruyère Energie SA, Industrielle Betriebe der Stadt Murten, EW Jaun Energie AG, Freiburger Tourismusverband, Regionalflugplatz Freiburg-Ecuwillens, Frigaz AG, Stiftung Vita Parcours, Verbindung der Schweizer Ärzte, BAK Basel Economics, Freiburger Kantonalbank, Amt für Statistik des Kantons Freiburg

L'ECAB en quelques chiffres

	2006	Evolution en 10 ans
Nombre de bâtiments assurés	105 898	15%
Capital assuré (en milliards de fr.)	62,7	31%
Nombre d'estimations effectuées durant l'année	6 730	1%
Taux moyen des primes (en centimes par 1000 fr. assurés)	52	9%
Montant des primes encaissées (en millions de fr.)	38,3	20%
Montant des sinistres, total (en millions de fr.)	12,7	40%
- incendies	7,9	12%
- éléments naturels	4,8	60%
Sinistralité par rapport au capital assuré (en centimes par 1000 fr. assurés)	20,3	54%
Nombre de sinistres traités	1 522	60%
Subventions et charges pour la prévention et la défense incendie (en millions de fr.)	10,4	16%

Die KGV in einigen Zahlen

	2006	Entwicklung in 10 Jahren
Anzahl versicherte Gebäude	105 898	15%
Versichertes Kapital (in Milliarden Fr.)	62,7	31%
Anzahl Schätzungen während des Jahres	6 730	1%
Mittlerer Ansatz der Grundprämien (in Rappen pro 1000 versicherte Fr.)	52	9%
Total bezogene Prämien (in Millionen Fr.)	38,3	20%
Schadensumme, Total (in Millionen Fr.)	12,7	40%
- Brände	7,9	12%
- Elementarschäden	4,8	60%
Schadenquote im Verhältnis zum versicherten Kapital (in Rappen pro 1000 versicherte Fr.)	20,3	54%
Anzahl behandelte Schadenfälle	1 522	60%
Subventionen und Lasten für die Brandverhütung und -bekämpfung (in Millionen Fr.)	10,4	16%



Le bilan social - des actions concrètes Die Sozialbilanz - konkrete Aktionen

◀ Apport au sport et à la culture Beiträge für Sport und Kultur	1,4 mio
◀ Commandes aux PME Arbeiten und Aufträge an KMU	8,1 mio
◀ Versement à l'Etat de Fribourg Überweisung an den Kanton Freiburg	22,5 mio
<hr/>	
◀ Siège et succursales Hauptsitz und Niederlassungen	25
◀ Collaborateurs BCF Mitarbeitende FKB	421



**Banque Cantonale de Fribourg
Freiburger Kantonalbank**

simplement ouvert - einfach offener



Banque Cantonale de Fribourg Freiburger Kantonalbank

simplement ouvert - einfach offener

Siège central Fribourg/Hauptsitz

Bd de Pérolles 1

1701 Fribourg

Tél. 0848 223 223

Fax 026 350 77 09

www.bcf.ch



Etablissement cantonal d'assurance des bâtiments, Maison-de-Montenach 1, Granges-Paccot
Kantonale Gebäudeversicherung, Maison-de-Montenach 1, Granges-Paccot

Case postale 486

1701 Fribourg

Tél. 026 305 92 92 – Fax 026 305 92 91

ecab@fr.ch – www.ecab.ch

L'ECAB

la vraie solidarité

DIE KGV

die echte Solidarität

