

# Le canton de Fribourg en chiffres

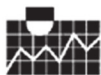
---

## Der Kanton Freiburg in Zahlen



2004

---



Service de statistique de l'Etat de Fribourg  
Statistische Abteilung des Kantons Freiburg



BCF  
FKB



ECAB  
KGV

## Publications du Service de la statistique (bilingues)

---

### Annuaire statistique

Publication annuelle détaillée des principales données statistiques.

A4, env. 450 pages, 57.- fr. + frais de port

### Conjoncture fribourgeoise

Publication trimestrielle présentant les principaux indicateurs économiques et les résultats du test conjoncturel de l'industrie, sous forme de commentaires, tableaux et graphiques.

A4, 12 pages, 4 numéros, 60.- fr.

### Perspectives Economie fribourgeoise

Publication semestrielle (printemps/automne) analysant les perspectives à court et moyen terme de l'économie fribourgeoise et présentant des pronostics.

A4, 8 pages, 2 numéros, gratuit

### Actualité statistique fribourgeoise

Cahiers consacrés à la présentation commentée et illustrée de sujets d'intérêt général.

A4, 6.- fr.

Internet: [www.stat-fr.ch](http://www.stat-fr.ch)

## Impressum

---

### Réalisation

Service de la statistique du canton de Fribourg

Rue Joseph-Piller 13

1701 Fribourg

Tél. (0)26 305 28 23

Fax (0)26 305 28 28

E-mail: [statfr@fr.ch](mailto:statfr@fr.ch)

### Editeurs

Banque Cantonale de Fribourg

1701 Fribourg

Etablissement cantonal d'assurance des bâtiments, 1702 Fribourg

### Légende des signes

- valeur rigoureusement nulle, néant

0 0,0 valeur inférieure à la moitié de la plus petite unité utilisée

... donnée non connue, non concevable ou non mentionnée pour des raisons statistiques

## Publikationen des Amtes für Statistik (zweisprachig)

---

### Statistisches Jahrbuch

Jährliche Publikation der wichtigsten Statistiken

A4, ca. 450 Seiten, Fr. 57.- + Versandkosten

### Freiburger Konjunkturspiegel

Vierteljährliche Veröffentlichung wirtschaftlicher Indikatoren und der Resultate des Industriekonjunkturtests: Kommentar, Tabellen und Grafiken

A4, 12 Seiten, 4 Nummern, Fr. 60.-

### Perspektiven Freiburger Wirtschaft

Halbjährliche Veröffentlichung (Frühjahr/Herbst) mit Analysen der kurz und mittelfristigen Perspektiven der Freiburger Wirtschaft und Prognosen.

A4, 8 Seiten, 2 Nummern, gratis

### Freiburger Statistik aktuell

Sonderhefte, in denen Themen von allgemeinem Interesse eingehender behandelt werden.

A4, Fr. 6.-

Internet: [www.stat-fr.ch](http://www.stat-fr.ch)

## Impressum

---

### Bearbeitung

Amt für Statistik des Kantons Freiburg

Rue Joseph-Piller 13

1701 Freiburg

Tel. (0)26 305 28 23

Fax (0)26 305 28 28

E-mail: [statfr@fr.ch](mailto:statfr@fr.ch)

### Herausgeber

Freiburger Kantonalbank

1701 Freiburg

Kantonale Gebäudeversicherung

1702 Freiburg

### Zeichenerklärung

- Es kommt nichts vor (Wert genau Null)

0 0,0 Grösse, die kleiner ist als die Hälfte der kleinsten verwendeten Einheit

... Zahl nicht bekannt, gegenstandslos oder aus statistischen Gründen nicht aufgeführt

## Table des matières

---

	Page
1 Population	2
2 Espace et environnement	4
3 Vie active et rémunération du travail	6
4 Economie nationale	10
5 Prix	10
6 Industrie et services	12
7 Agriculture et sylviculture	14
8 Energie	16
9 Construction et logement	16
10 Tourisme	18
11 Transports et communications	20
12 Monnaie, banques, assurances	22
13 Protection sociale	22
14 Santé	24
15 Education et science	26
16 Culture, médias, emploi du temps, langues, religions	26
17 Politique	28
18 Administration et finances publiques	28
19 Droit et justice	30

## Inhaltsverzeichnis

---

	Seite
1 Bevölkerung	2
2 Raum und Umwelt	4
3 Arbeit und Erwerb	6
4 Volkswirtschaft	10
5 Preise	10
6 Industrie und Dienstleistungen	12
7 Land- und Forstwirtschaft	14
8 Energie	16
9 Bau- und Wohnungswesen	16
10 Tourismus	18
11 Verkehr und Nachrichtenwesen	20
12 Geld, Banken, Versicherungen	22
13 Soziale Sicherheit	22
14 Gesundheit	24
15 Bildung und Wissenschaft	26
16 Kultur, Medien, Zeitverwendung, Sprachen, Religionen	26
17 Politik	28
18 Öffentliche Verwaltung und Finanzen	28
19 Rechtspflege	30

# Population

	Suisse <i>Schweiz</i>	Canton <i>Kanton</i>	Sarine <i>Saane</i>	Singine <i>Sense</i>
<b>Population résidante (2000)</b>				
Total	7 288 010	241 706	85 465	38 299
0-19 ans (%)	22,8	25,6	24,0	25,7
20-64 ans (%)	61,8	61,5	63,8	62,3
65 ans et plus (%)	15,4	12,9	12,2	12,0

## Population résidante permanente (2002)

Total	7 317 873	242 679	82 882	38 735
Hommes	3 578 699	120 590	40 890	19 474
Femmes	3 739 174	122 089	41 992	19 261
Suisses	5 833 118	206 671	66 352	35 802
Etrangers	1 484 755	36 008	16 530	2 933

## Bilan démographique (2002)

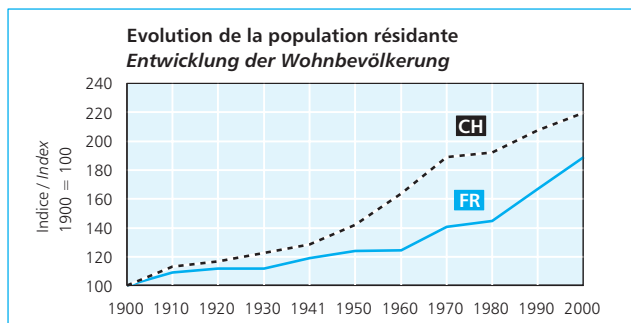
Naissances	72 372	2 684	933	355
Décès	61 768	1 883	615	273
Excédent des naissances	10 604	801	318	82
Gain migratoire	47 655	2 882	952	114

## Ménages privés (2000)

Total	3 115 399	94 093	34 351	14 424
-------	-----------	--------	--------	--------

## Capitale, chefs-lieux (2002)

Nom	Berne <i>Bern</i>	Fribourg <i>Freiburg</i>	Fribourg <i>Freiburg</i>	Tafers
Population résidante permanente	122 707	32 549	32 549	2 515



Gruyère Greyerz	Lac See	Glâne Glane	Broye Broye	Veveyse Visisbach	
--------------------	------------	----------------	----------------	----------------------	--

## Wohnbevölkerung (2000)

38 070	28 175	17 774	21 309	12 614	Total
26,3	25,6	28,5	27,1	27,0	0-19 Jahre (%)
58,9	61,5	58,0	59,4	60,0	20-64 Jahre (%)
14,8	12,9	13,5	13,5	13,0	65 Jahre und älter (%)

## Ständige Wohnbevölkerung (2002)

39 252	29 005	17 913	22 064	12 828	Total
19 406	14 488	8 960	10 988	6 384	Männer
19 846	14 517	8 953	11 076	6 444	Frauen
33 244	24 747	15 893	19 424	11 209	Schweizer
6 008	4 258	2 020	2 640	1 619	Ausländer

## Bevölkerungsbilanz (2002)

473	328	213	226	156	Geburten
355	226	155	156	103	Todesfälle
118	102	58	70	53	Geburtenüberschuss
752	321	227	397	119	Wanderungsgewinn

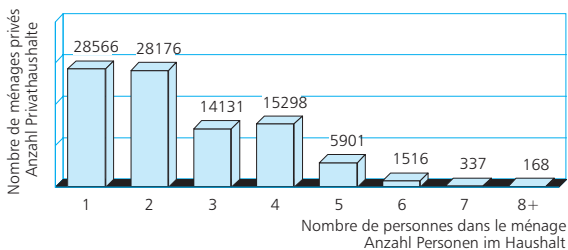
## Privathaushalte (2000)

14 836	10 976	6 525	8 061	4 920	Total
--------	--------	-------	-------	-------	-------

## Hauptstadt, Hauptorte (2002)

Bulle	Morat Murten	Romont	Estavayer- le-Lac	Châtel- St-Denis	Name
11 685	5 584	3 834	4 424	4 400	Ständige Wohnbevölkerung

## Taille des ménages / Grösse der Haushalte (2000)



## Espace et environnement

	Suisse <i>Schweiz</i>	Canton <i>Kanton</i>	Sarine <i>Saane</i>	Singine <i>Sense</i>
<b>Superficie en km<sup>2</sup> (1990/98)</b>				
Total	41 284,8	1 670,8	217,6	265,3
Forêt, bois	12 716,5	444,4	54,7	66,3
Agriculture (SAU)	15 251,2	957,3	129,6	168,8
Habitat et infrastructure	2 790,9	121,9	30,2	19,6
Improductif	10 526,2	147,2	3,1	10,6
<b>Densité de la population (2002)</b>				
Habitants par km <sup>2</sup>	177	145	381	146
<b>Communes</b>				
Nombre, au 1 <sup>er</sup> janvier 2004	2 815	182	36	19

### Altitudes / *Höhenlage*

Point le plus élevé du canton: Vanil Noir 2 389 m  
*Höchster Punkt des Kantons: Vanil Noir*

Point le plus bas du canton: rive du lac de Neuchâtel 429 m  
*Tiefster Punkt des Kantons: Ufer des Neuenburgersees*

Commune à l'altitude la plus élevée: Jaun 1 027 m  
*Höchstgelegene Gemeinde: Jaun*

Commune à l'altitude la plus basse: Portalban 430 m  
*Tiefstgelegene Gemeinde: Portalban*

### Superficie des communes / *Fläche der Gemeinden*

La plus petite commune: Meyriez 0,32 km<sup>2</sup>  
*Kleinste Gemeinde: Meyriez*

La plus grande commune: Charmey 78,44 km<sup>2</sup>  
*Grösste Gemeinde: Charmey*

Gruyère Greyerz	Lac See	Glâne Glane	Broye Broye	Veveyse Vivisbach	
					<b>Fläche in km<sup>2</sup> (1990/98)</b>
498,4	159,2	168,8	227,2	134,3	Total
177,0	30,3	33,8	37,3	45,0	Wald
242,6	97,2	122,8	117,8	78,5	Landwirtschaft (LN)
22,5	14,8	11,6	15,3	7,9	Siedlung, Infrastruktur
56,3	16,9	0,6	56,8	2,9	Unproduktiv
					<b>Bevölkerungsdichte (2002)</b>
80	204	106	127	96	Einwohner pro km <sup>2</sup>
					<b>Gemeinden</b>
29	28	22	39	9	Anzahl, am 1. Jan. 2004

## Météorologie / Meteorologie

(2002)

(Station Fribourg-Posieux / Messstation Freiburg-Posieux)

Température de l'air

*Lufttemperatur*

- moyenne annuelle / <i>Jahresdurchschnitt</i>	9,5°C
- maximum absolu / <i>absolute Maximum</i>	32,6°C
- minimum absolu / <i>absolute Minimum</i>	-13,7°C

Précipitations durant l'année

1 159 mm

*Niederschlag, Jahressumme*

Nombre de jours avec des précipitations (>0,3 mm)

151 jours / *Tage*

*Anzahl Tage mit Niederschlag (>0,3 mm)*

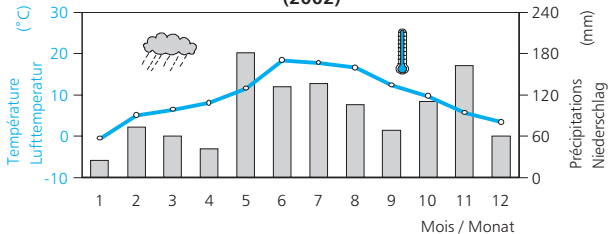
## Température de l'air et précipitations

(moyenne mensuelle)

*Lufttemperatur und Niederschlag*

(monatlicher Durchschnitt)

(2002)



## Vie active et rémunération du travail

	Suisse <i>Schweiz</i>	Canton <i>Kanton</i>	Sarine <i>Saane</i>	Singine <i>Sense</i>
<b>Emplois (2000/01)</b>				
(à plein temps et à temps partiel, recensés au lieu de travail)				
<i>Total</i>	3 898 618	107 840	47 468	12 897
<i>Secteur primaire (2000)</i>	242 542	11 951	1 937	2 351
<i>Secteur secondaire (2001)</i>	1 024 203	29 951	10 084	4 161
Industries extractives	5 172	439	37	26
Alimentation, boissons, tabac	63 716	3 564	728	164
Textile et habillement	21 515	451	172	185
Cuir et chaussure	2 351	42	13	2
Bois (sans les meubles)	38 578	1 774	516	191
Papier, carton, édition, impression	69 682	1 648	769	362
Cokéfaction, raffinage	735	-	-	-
Chimie	64 356	1 006	656	20
Caoutchouc, matières plastiques	25 825	673	244	243
Autres produits minéraux	19 774	997	124	237
Métallurgie, travail des métaux	104 445	2 849	524	721
Machines et équipements	108 939	2 660	1 166	282
Equip. électr., électron., mécanique de précision, optique, horlogerie	142 569	3 689	1 459	219
Fabr. de moyens de transport	19 088	198	145	2
Autres industries manufact.	31 831	597	112	76
Electricité, gaz et eau	24 105	858	569	31
Construction	293 910	8 506	2 850	1 400
<i>Secteur tertiaire (2001)</i>	2 631 873	65 938	35 447	6 385
Commerce, réparation	591 967	16 961	7 956	1 737
Hôtellerie et restauration	231 023	5 831	2 081	716
Transports et communications	260 205	4 741	2 371	496
Activités financières, assurances	207 354	2 568	1 689	287
Immobilier, informatique, R+D, autres services aux entreprises	430 553	7 996	4 858	909
Administration publ., défense	142 179	4 755	3 456	183
Enseignement	224 907	8 061	5 421	539
Santé et activités sociales	395 807	11 275	5 603	1 124
Autres services	147 878	3 750	2 012	394



Gruyère Greyerz	Lac See	Glâne Glane	Broye Broye	Veveyse Vivisbach		
<b>Beschäftigte (2000/01)</b>						
(Voll- und Teilzeitbeschäftigte, an der Arbeitsstätte erhoben)						
16 471	12 259	6 722	7 766	4 257	<i>Total</i>	
1 718	1 710	1 769	1 731	735	<i>Primärer Sektor (2000)</i>	
5 607	4 260	1 815	2 557	1 467	<i>Sekundärer Sektor (2001)</i>	
46	320	2	8	-	Bergbau, Steine, Erde	
623	1198	182	654	15	Nahrungsmitt., Getr., Tabak	
5	3	15	2	69	Textilien und Bekleidung	
11	10	2	4	-	Lederwaren und Schuhe	
466	142	133	170	156	Holzbearb. (ohne Möbel)	
121	49	288	50	9	Papier, Karton, Druckgew.	
-	-	-	-	-	Kokerei, Mineralölverarb.	
220	33	7	-	70	Chemische Industrie	
51	3	78	-	54	Gummi und Kunststoff	
140	173	216	98	9	Sonst. Prod. aus Mineral.	
632	357	92	279	244	Metall, Metallerzeugnisse	
910	69	161	27	45	Maschinenbau	
134	980	61	595	241	Elektr. u. elektron. Geräte, Feinmech., Optik, Uhren	
13	13	6	19	-	Fahrzeugbau	
229	69	54	40	17	Sonst. Verarb. Gewerbe	
144	64	26	1	23	Energie und Wasser	
1 862	777	492	610	515	Baugewerbe	
9 146	6 289	3 138	3 478	2 055	<i>Tertiärer Sektor (2001)</i>	
2 471	2 113	1 017	920	747	Handel, Reparaturgew.	
1 294	848	226	431	235	Gastgewerbe	
817	428	241	270	118	Verkehr, Nachrichtenw.	
255	130	71	93	43	Kredit-, Versicherungsgew.	
662	663	302	428	174	Immobil., Informatik, F+E, Dienstl. f. Unternehmen	
331	297	267	138	83	Öff. Verwaltung, Vertheid.	
843	484	281	353	140	Unterrichtswesen	
1 927	952	594	661	414	Gesundheits-, Sozialwesen	
546	374	139	184	101	Sonstige Dienstleistungen	

## Vie active et rémunération du travail (suite)

	Suisse <i>Schweiz</i>	Canton <i>Kanton</i>	Sarine <i>Saane</i>	Singine <i>Sense</i>
--	--------------------------	-------------------------	------------------------	-------------------------

### Personnes actives (2000)

(recensées au lieu de résidence)

Total (y compris temps partiel)	3 946 988	127 219	44 892	21 026
Secteur primaire	127 880	7 107	1 163	1 361
Secteur secondaire	847 426	28 194	7 846	5 327
Secteur tertiaire	2 274 914	69 516	26 701	11 156
Secteur inconnu	539 196	18 174	7 145	2 652
Personnes sans emploi	157 572	4 228	2 037	530

### Personnes actives occupées (2000)

<b>En tout</b>	<b>3 789 416</b>	<b>122 991</b>	<b>42 855</b>	<b>20 496</b>
A plein temps	2 500 571	79 328	26 441	13 644
A temps partiel	938 883	32 715	12 632	5 013
Apprentis	182 703	5 711	1 536	1 094
Sans indication	167 259	5 237	2 246	745

### Chômage (octobre 2003)

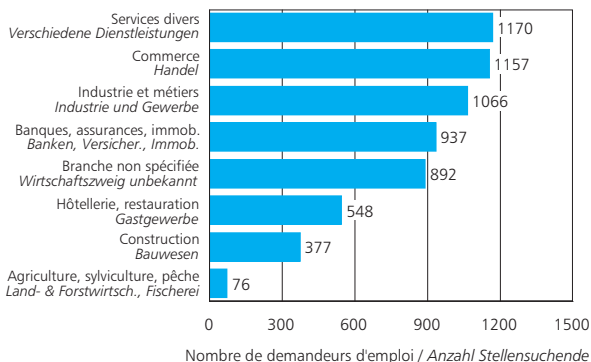
Chômeurs inscrits	151 259	3 593	1 709	362
Taux de chômage (%)	3,8	2,8	3,8	1,7
Demandeurs d'emploi inscrits	215 050	6 223	2 988	700

### Demandeurs d'emploi, par branche écon.

#### *Stellensuchende nach Wirtschaftszweig*

(Octobre 2003)

(Oktober 2003)



## Arbeit und Erwerb (Folge)

Gruyère      Lac      Glâne      Broye      Veveyse  
 Greyerz      See      Glane      Broye      Vivisbach

### Erwerbspersonen (2000)

(am Wohnort erhoben)

Gruyère Greyerz	Lac See	Glâne Glane	Broye Broye	Veveyse Vivisbach	
19 268	15 649	8 867	10 925	6 592	Total (Teilzeit inbegriffen)
1 244	1 069	1 000	842	428	Primärer Sektor
5 082	3 712	2 009	2 647	1 571	Sekundärer Sektor
9 686	8 479	4 484	5 557	3 453	Tertiärer Sektor
2 709	2 026	1 135	1 557	950	Unbekannter Sektor
547	363	239	322	190	Erwerbslose

### Erwerbstätige (2000)

Gruyère Greyerz	Lac See	Glâne Glane	Broye Broye	Veveyse Vivisbach	
18 721	15 286	8 628	10 603	6 402	Insgesamt
12 187	10 189	5 719	6 871	4 277	Vollzeit
4 855	3 715	2 110	2 854	1 536	Teilzeit
964	745	507	528	337	Lehrlinge
715	637	292	350	252	Ohne Angabe

### Arbeitslosigkeit (Oktober 2003)

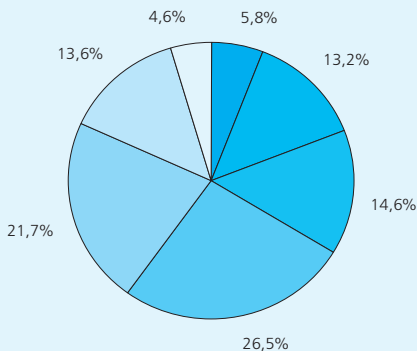
Gruyère Greyerz	Lac See	Glâne Glane	Broye Broye	Veveyse Vivisbach	
491	386	225	249	171	Eingeschrieb. Arbeitslose
2,5	2,5	2,5	2,3	2,6	Arbeitslosenquote (%)
798	607	366	499	265	Eingeschrieb. Stellensuch.

Age des demandeurs d'emploi  
 Alter der Stellensuchenden

(Oktober 2003)  
 (Oktober 2003)

Ans / Jahre

- -19
- 20-24
- 25-29
- 30-39
- 40-49
- 50-59
- 60+



## Economie nationale

<b>Revenu national (2001, chiffres provisoires)</b>	<b>CH</b>
<b>Nationales Volkseinkommen (2001, provisorische Zahlen)</b>	
Revenu national, en millions de francs	341 020
<i>Nationales Volkseinkommen, in Millionen Franken</i>	
Revenu national par habitant, en francs	46 970
<i>Nationales Volkseinkommen pro Einwohner, in Franken</i>	

<b>Produit intérieur brut (2003, estimation du BAK, aux prix de 1990)</b>	<b>CH</b>
<b>Bruttoinlandprodukt (2003, Schätzung der BAK zu Preisen von 1990)</b>	
PIB, en millions de francs / <i>BIP, in Millionen Franken</i>	348 260
PIB, en francs par habitant / <i>BIP, in Franken pro Einwohner</i>	47 466

## Prix

<b>Indice suisse des prix à la consommation</b>	<b>(Mai 2000 = 100)</b>				
<b>Landesindex der Konsumentenpreise</b>	<b>(Mai 2000 = 100)</b>				
	<b>1999</b>	<b>2000</b>	<b>2001</b>	<b>2002</b>	<b>2003</b>
Janvier	98,1	99,6	100,9	101,4	102,3
Février	98,4	100,0	100,8	101,4	102,4
Mars	98,5	100,0	100,9	101,5	102,8
Avril	98,7	100,0	101,2	102,3	103,0
Mai	98,4	100,0	101,8	102,4	102,8
Juin	98,6	100,4	102,0	102,3	102,9
Juillet	98,6	100,4	101,8	101,8	102,0
Août	99,1	100,2	101,2	101,7	102,3
Septembre	99,3	100,7	101,4	101,9	102,4
Octobre	99,3	100,6	101,2	102,5	102,9
Novembre	99,2	101,1	101,4	102,3	102,8
Décembre	99,5	101,0	101,3	102,2	102,8
Moyenne annuelle	98,8	100,3	101,3	102,0	102,6

<b>Indice des coûts de la construction de logements de la Ville de Zurich</b>					
<b>(Valeur d'avril, base octobre 1988 = 100)</b>					
	<b>1994</b>	<b>1995</b>	<b>1996</b>	<b>1997</b>	<b>1998</b>
Indice en points	112,7	115,5	113,8	112,0	111,5
Prix du m <sup>3</sup> SIA, en francs	514,3	526,8	520,3	512,7	516,0

<b>Revenu du canton (2001, chiffres provisoires)</b>	<b>FR</b>
<b>Volkseinkommen des Kantons (2001, provisorische Zahlen)</b>	
Revenu du canton, en millions de francs	9 055
<i>Volkseinkommen des Kantons, in Millionen Franken</i>	
Revenu du canton par habitant, en francs	37 748
<i>Volkseinkommen des Kantons pro Einwohner, in Franken</i>	

<b>Produit intérieur brut (2003, estimation du BAK, aux prix de 1990 )</b>	<b>FR</b>
<b>Bruttoinlandprodukt (2003, Schätzung der BAK zu Preisen von 1990)</b>	
PIB, en millions de francs / BIP, in Millionen Franken	8 841
PIB, en francs par habitant / BIP, in Franken pro Einwohner	36 311

## Preise

<b>Indice suisse des prix à la consommation</b>					<b>(Mai 1993 = 100)</b>
<b>Landesindex der Konsumentenpreise</b>					<b>(Mai 1993 = 100)</b>
<b>1999</b>	<b>2000</b>	<b>2001</b>	<b>2002</b>	<b>2003</b>	
104,0	105,7	107,1	107,6	108,5	Januar
104,4	106,1	106,9	107,6	108,6	Februar
104,5	106,0	107,1	107,6	109,1	März
104,7	106,1	107,4	108,6	109,3	April
104,4	106,1	108,0	108,7	109,1	Mai
104,6	106,5	108,2	108,5	109,1	Juni
104,6	106,6	108,0	107,9	108,2	Juli
105,1	106,3	107,4	107,9	108,5	August
105,3	106,8	107,5	108,1	108,6	September
105,3	106,7	107,4	108,7	109,2	Oktober
105,2	107,2	107,5	108,5	109,1	November
105,6	107,1	107,5	108,4	109,1	Dezember
104,8	106,4	107,5	108,2	108,9	Jahresmittel

<b>Wohnbaukostenindex der Stadt Zürich</b>					
<b>(Wert im April, Basis Oktober 1988 = 100)</b>					
<b>1999</b>	<b>2000</b>	<b>2001</b>	<b>2002</b>	<b>2003</b>	
112,9	117,2	122,8	122,7	118,8	Index in Punkten
522,6	541,7	566,4	566,8	549,6	Preis pro SIA-m <sup>3</sup> , in Franken

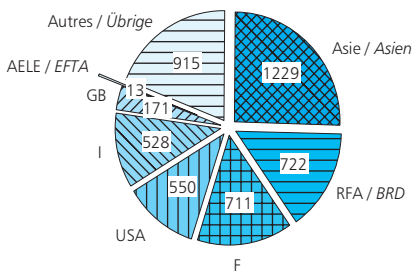
### Importations et exportations du canton de Fribourg (2002)

Selon la nature des marchandises, en millions de francs

	<b>Import</b>
<b>Total</b>	<b>2 357</b>
Produits de l'agriculture, de la sylviculture et de la pêche	291
Produits énergétiques	5
Textiles, habillement, chaussures	88
Papier, ouvrages en papier et produits des arts graphiques	193
Cuir, caoutchouc, matières plastiques	206
Produits des industries chimiques et connexes	282
Pierres et terres	57
Métaux	214
Machines, appareils, électronique	489
Véhicules	111
Instruments de précision, horlogerie et bijouterie	311
Articles d'aménagement intérieur, jouets	87
Métaux précieux et pierres gemmes	18
Objets d'art et antiquités	5

### Destination des exportations, en millions de francs *Bestimmung der Ausfuhren, in Millionen Franken*

(2002)



## Einfuhren und Ausfuhren des Kantons Freiburg (2002)

Nach Warenart, in Millionen Franken

### Export

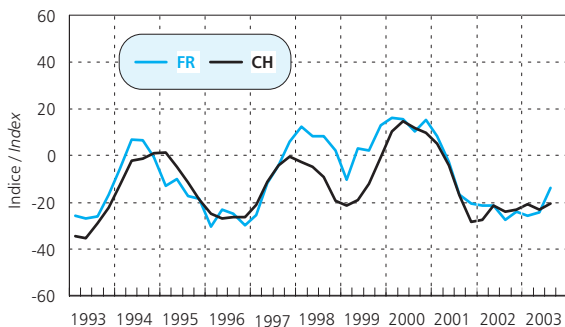
**4 839**

**Total**

163	Land- und forstwirtschaftliche Produkte, Fischerei
0	Energieträger
75	Textilien, Bekleidung, Schuhe
250	Papier, Papierwaren und grafische Erzeugnisse
189	Leder, Kautschuk, Kunststoffe
970	Chemikalien und verwandte Erzeugnisse
24	Steine und Erden
193	Metalle
725	Maschinen, Apparate, Elektronik
38	Fahrzeuge
2 128	Präzisionsinstrumente, Uhren, Bijouterie
54	Wohnungseinrichtungen, Spielzeuge
27	Edelmetalle und -steine
3	Kunstgegenstände und Antiquitäten

### Marche des affaires dans l'industrie

### Geschäftsgang in der Industrie



## Agriculture et sylviculture

	Suisse <i>Schweiz</i>	Canton <i>Kanton</i>	Sarine <i>Saane</i>	Singine <i>Sense</i>
--	--------------------------	-------------------------	------------------------	-------------------------

### Exploitations agricoles (2002)

Total	67 421	3 688	525	796
-------	--------	-------	-----	-----

### Surface agricole utile, en ha (2002)

(alpages non compris)

Total	1 069 770	77 390	12 746	14 237
Terres ouvertes	288 617	25 436	4 148	5 282
Prairies artificielles	118 978	10 868	2 604	2 449
Prés naturels, pâturages	627 059	40 495	5 932	6 411
Vignes	13 485	65	-	-
Cultures fruitières intensives	7 808	52	4	3
Surfaces à litières	7 367	44	12	4
Autres terrains de culture	6 456	430	46	88

### Exploitations par classe de surface productive (2002)

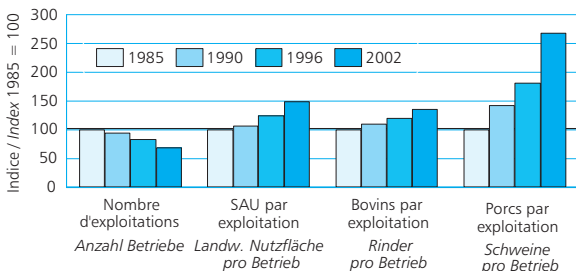
de 0,00 à 2,99 ha	7 784	291	58	63
de 3,00 à 9,99 ha	16 700	459	57	147
de 10,00 à 19,99 ha	23 640	1 137	105	293
plus de 20,00 ha	19 297	1 801	305	293

### Cheptel (2002)

Unités de gros bétail (UGB)	1 305 363	103 267	17 838	19 687
Bétail bovin	1 593 697	138 231	24 306	23 098
Porcs	1 556 717	78 927	13 604	21 094

### Evolution de quelques indicateurs agricoles

#### Entwicklung von einigen Landwirtschaftsindikatoren





Gruyère Greyerz	Lac See	Glâne Glane	Broye Broye	Veveyse Vivisbach	
581	462	607	462	255	<b>Landwirtschaftsbetriebe (2002)</b> Total
<b>Landwirtschaftliche Nutzfläche in ha (2002)</b> (ohne Sömmerungsweiden)					
12 250	8 756	12 337	11 068	5 996	Total
410	5 387	2 796	7 039	374	Offenes Ackerland
457	1 242	2 269	1 591	256	Kunstwiesen
11 354	1 954	7 215	2 292	5 337	Naturwiesen und Weiden
-	58	-	7	0	Rebland
1	18	1	25	-	Obstbaul. Intensivkulturen
8	4	2	4	10	Streuland
20	93	54	110	19	Anderes Kulturland
<b>Betriebe nach Kulturfläche (2002)</b>					
45	34	53	24	14	von 0,00 bis 2,99 ha
78	61	60	33	23	von 3,00 bis 9,99 ha
161	187	197	128	66	von 10,00 bis 19,99 ha
297	180	297	277	152	mehr als 20,00 ha
<b>Nutztierbestand (2002)</b>					
18 554	8 696	18 958	11 265	8 269	Grossvieheinheiten (GVE)
25 713	10 753	26 127	15 723	12 511	Rindvieh
11 976	8 235	15 293	7 084	1 641	Schweine

## Production de lait / Milchproduktion

(2001/02)

Nombre de producteurs <i>Anzahl Produzenten</i>	2 631
Quantité de lait livré, en tonnes <i>Abgelieferte Milchmenge in Tonnen</i>	292 310
Quantité moyenne de lait par producteur, en tonnes <i>Durchschnittliche Milchmenge pro Produzent in Tonnen</i>	111,1

## Energie

### Energie électrique / Elektrische Energie

	2000	2001	2002
Longueur des lignes électriques, en km <i>Länge des Stromnetzes, in km</i>	10 316	10 397	8 331
Production, en GWh / <i>Erzeugung, in GWh</i>	601	718	671
Achats, en GWh / <i>Fremdenergie, in GWh</i>	1 274	1 222	1 789
Consommation, en GWh / <i>Verbrauch, in GWh</i>	1 705	1 757	1 749

### Gaz naturel / Erdgas

	2000	2001	2002
Longueur du réseau, y c. gazoducs, en km <i>Länge des Netzes, inkl. Gasfernleitungen, in km</i>	179	188	199
Consommation, en GWh / <i>Verbrauch, in GWh</i>	284	297	337

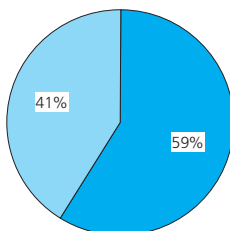
## Construction et logement

	Suisse <i>Schweiz</i>	Canton <i>Kanton</i>	Sarine <i>Saane</i>	Singine <i>Sense</i>
<b>Parc de logements (2002)</b>	3 450 094	108 354	38 435	15 856
<b>Investissements dans la construction (2002)</b> (en millions de francs)				
Total	44 211	1 270 <sup>1</sup>	370	169
Secteur public	16 599	599 <sup>1</sup>	84	14
Secteur privé	27 612	893 <sup>1</sup>	286	155
<b>Production de logements (2002)</b>				
Nombre	30 323	1 312	488	230
<b>Constructions autorisées (2002)</b>				
Nombre	...	2 626	614	437
Valeur en millions de francs	...	1 527	781	160

<sup>1</sup> 88 millions de francs non répartissables par district, dont 84 millions de francs pour le sec-  
<sup>1</sup> 88 Millionen Franken sind nicht nach Bezirken aufteilbar, davon 84 Millionen Franken für

## Consommation d'énergie électrique / Stromverbrauch (2002)

Industries, établissements,  
électrochimie et traction  
*Industrie, Grossbetriebe,  
Elektrochemie und  
Antrieb*



Ménages et  
artisanat  
*Haushalt und  
Gewerbe*

## Bau- und Wohnungswesen

Gruyère Greyerz	Lac See	Glâne Glane	Broye Broye	Veveyse Vivisbach	
18 333	12 346	7 399	10 037	5 948	<b>Wohnungsbestand (2002)</b>
					<b>Bauinvestitionen (2002)</b> (in Millionen Franken)
					Total
205	214	78	89	57	öffentlicher Sektor
72	61	23	22	17	privater Sektor
133	153	55	67	40	
					<b>Wohnungsproduktion (2002)</b>
174	160	63	124	73	Anzahl
					<b>Bewilligte Bauten (2002)</b>
438	425	214	315	183	Anzahl
181	132	76	134	63	Wert in Millionen Franken

teur public et 4 millions de francs pour le secteur privé  
den öffentlichen und 4 Millionen Franken für den privaten Sektor

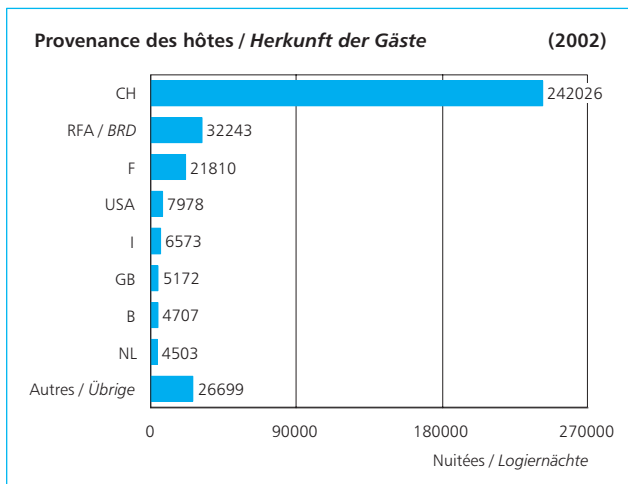
Suisse <i>Schweiz</i>	Canton <i>Kanton</i>	Sarine <i>Saane</i>	Singine <i>Sense</i>
--------------------------	-------------------------	------------------------	-------------------------

## Etablissements hôteliers et de cure (2002)

Nombre	5 144	113	21	20
Lits disponibles	222 729	3 504	875	461
Taux d'occupation des lits (%)	41	27	33	18

## Nuitées (2002)

Etabl. hôteliers et de cure	32 993 369	351 711	104 634	29 517
Chalets, logements de vacances	...	51 200	1 413	7 983
Campings	...	427 766	19 447	59 626
Colonies de vacances	...	226 151	18 312	55 243



Gruyère      Lac      Glâne      Broye      Veveyse  
 Greyerz      See      Glane      Broye      Vivisbach

## Hotel- und Kurbetriebe (2002)

					Anzahl
33	20	3	8	7	
955	650	76	362	125	Verfügbare Gastbetten
22	42	12	26	8	Bettenauslastung (%)

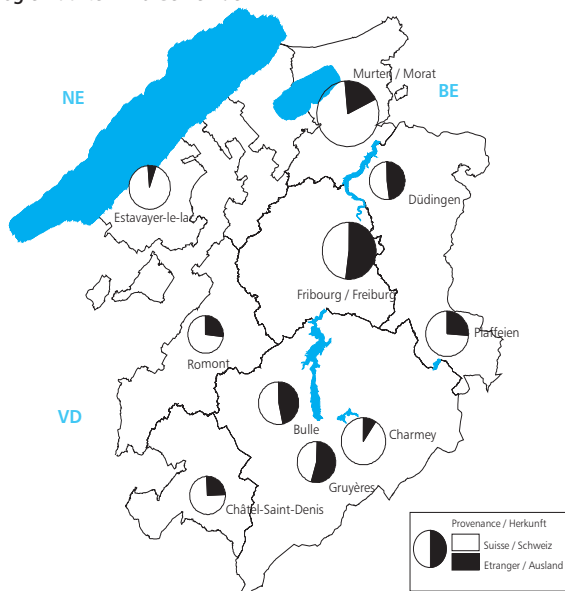
## Logiernächte (2002)

Hotel- und Kurbetriebe  
 Ferienhäuser, -wohnungen  
 Campings  
 Ferienkolonien

76 382	99 972	3 194	34 421	3 591
27 587	4 650	282	2 588	6 697
50 918	109 409	-	165 083	23 283
112 682	156	243	13 491	26 024

## Nuitées dans 10 communes Logiernächte in 10 Gemeinden

(2002)



## Transports et communications

<b>Infrastructure / Infrastruktur</b>	<b>(2002)</b>
Longueur du réseau ferroviaire <i>Länge des Eisenbahnnetzes</i>	232 km
Longueur du réseau routier <i>Länge des Strassennetzes</i>	3 459 km
Longueur du réseau de transport public routier - TPF <i>Länge des Strassennetzes der öffentlichen Verkehrsmittel - TPF</i>	771 km

	Suisse <i>Schweiz</i>	Canton <i>Kanton</i>	Sarine <i>Saane</i>	Singine <i>Sense</i>
--	--------------------------	-------------------------	------------------------	-------------------------

### Longueur des routes, en km (2002)

Total	71 192	3 459	632	565
Routes nationales	1 706	84	16	17
Routes cantonales	18 048	639	123	116
Routes communales <sup>1</sup>	51 438	2 736	493	432

### Voitures de tourisme (2002)

Voitures de tourisme	3 700 951	140 185	46 888	22 466
- pour 1000 habitants	504	575	549	584

### Accidents de la circulation routière (2002)

Total	72 449	1 311	513	184
- dont mortels	476	22	5	6
- dont avec blessés	23 171	624	221	104

<sup>1</sup>derniers chiffres connus: 1984

<b>Trafic aérien / Flugverkehr</b>				<b>(2002)</b>
<i>Nombre de mouvements / Anzahl Bewegungen</i>				
	Bellechasse	Ecuvillens	Gruyères	
Trafic commercial <i>Gewerbmässiger Verkehr</i>	-	238	1 132	
Trafic non commercial <i>Nichtgewerbmässiger Verkehr</i>	4 348	33 096	17 581	

<i>Gruyère Greyerz</i>	<i>Lac See</i>	<i>Glâne Glane</i>	<i>Broye Broye</i>	<i>Veveyse Vivisbach</i>	
					<b>Strassenlänge, in km (2002)</b>
568	429	438	532	295	Total
18	10	-	11	12	Nationalstrassen
111	60	79	100	50	Kantonsstrassen
439	359	359	421	233	Gemeindestrassen <sup>1</sup>

22 217	17 038	10 653	13 136	7 787	<b>Personenwagen (2002)</b>
572	588	603	606	612	Personenwagen - pro 1000 Einwohner

218	161	68	100	67	<b>Strassenverkehrsunfälle (2002)</b>
4	1	3	2	1	Total
107	68	37	48	39	- davon tödliche - davon mit Verletzten

<sup>1</sup>Letzte bekannte Zahlen: 1984

## Monnaie, banques, assurances

---

<b>Comptoirs bancaires / Bankniederlassungen</b>	<b>(2001)</b>	<b>(2002)</b>
Total	91	89
Banques cantonales <i>Kantonalbanken</i>	25	26
Grandes banques <i>Grossbanken</i>	17	17
Banques régionales, caisses d'épargne <i>Regionalbanken, Sparkassen</i>	12	13
Caisses de crédit mutuel, banques Raiffeisen <i>Darlehenskassen, Raiffeisenbanken</i>	33	29
Autres banques <i>Übrige Banken</i>	4	4
Habitants par comptoir	2 636	2 739

## Protection sociale

---

<b>AVS - Nombre de bénéficiaires / AHV - Anzahl Bezüger</b>	
Rentes ordinaires et extraordinaires (2003) <i>Ordentliche und ausserordentliche Renten</i>	37 285
Allocations pour impotents (2003) <i>Hilflosenentschädigungen</i>	1 703
Prestations complémentaires (2002) <i>Ergänzungsleistungen</i>	5 656



### Epargne bancaire / Bankspareinlagen (2002)

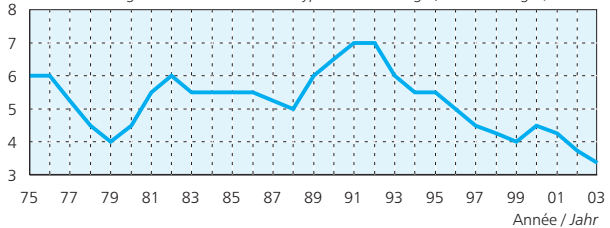
- en millions de francs / in Millionen Franken	8 052
- en francs par habitant / in Franken pro Einwohner	33 030

### Placements hypothécaires / Hypothekaranlagen (2002)

- en millions de francs / in Millionen Franken	15 732
- en francs par habitant / in Franken pro Einwohner	64 533

#### Taux d'intérêt hypothécaire / Hypothekarzinssatz

% (pratiqué par la BCF, anciennes hypothèques de 1<sup>er</sup> rang, pour maisons d'habitation / von der Freiburger Kantonalbank für alte Hypotheken 1. Ranges, für Wohnungen)



## Soziale Sicherheit

### AI - Nombre de bénéficiaires / IV - Anzahl Bezüger

Rentes ordinaires et extraordinaires (2003) <i>Ordentliche und ausserordentliche Renten</i>	15 280
--	--------

Allocations pour impotents (2003) <i>Hilflosenentschädigungen</i>	1 038
--	-------

Prestations complémentaires (2002) <i>Ergänzungsleistungen</i>	2 987
---	-------

	Suisse <i>Schweiz</i>	Canton <i>Kanton</i>	Sarine <i>Saane</i>	Singine <i>Sense</i>
--	--------------------------	-------------------------	------------------------	-------------------------

## Médecins (2002)

Médecins en pratique privée	14 408	352	208	30
Médecins-dentistes	3208	105	52	11
Habitants par ...				
- médecin en pratique privée	508	689	398	1 291
- médecin-dentiste	2 281	2 311	1 594	3 521

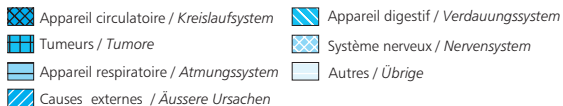
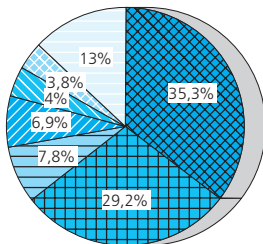
## Lits dans les hôpitaux et homes (2002)

Hôpitaux et cliniques <sup>1</sup>	...	1 211	559	67
Homes simples	...	337	68	54
Homes médicalisés	...	1 934	683	247

<sup>1</sup>Y compris l'hôpital intercantonal de la Broye, formé des hôpitaux d'Estavayer-le-Lac (46 lits) et de Payerne (104 lits)

<sup>1</sup>Inklusive interkantonales Spital der Broyeregion, bestehend aus den Spitälern von Estavayer-le-Lac (46 Betten) und Payerne (104 Betten)

## Causes de décès / Todesursachen (2000)



Gruyère Greyerz	Lac See	Glâne Glane	Broye Broye	Veveyse Vivisbach	
					<b>Ärzte (2002)</b>
45	26	13	16	14	Ärzte mit Praxistätigkeit
13	13	5	8	3	Zahnärzte
					Einwohner pro ...
872	1 116	1 378	1 379	916	- Arzt mit Praxistätigkeit
3 019	2 231	3 583	2 758	4 276	- Zahnarzt
					<b>Betten in Spitälern und Heimen (2002)</b>
302	53	35	150	45	Spitäler und Klinik <sup>1</sup>
111	64	40	-	-	Altersheime
373	189	144	152	146	Pflegeheime

**Médecins en pratique privée<sup>1</sup>, selon la spécialisation FMH (2002)**  
**Ärzte mit Praxistätigkeit<sup>1</sup> nach Spezialisität FMH**

Total des titres de spécialiste / Total Facharzttitel	352
- médecine interne / Innere Medizin	77
- médecine générale / Allgemeine Medizin	74
- psychiatrie et psychothérapie / Psychiatrie und Psychotherapie	33
- gynécologie et obstétrique / Gynäkologie und Geburtshilfe	22
- chirurgie orthopédique / Orthopädische Chirurgie	18
- pédiatrie / Kinder- und Jugendmedizin	16
- chirurgie / Chirurgie	12
- rhumatologie / Rheumatologie	11
- anesthésiologie / Anästhesiologie	9
- cardiologie / Kardiologie	9
- ophtalmologie / Ophtalmologie	9
- oto-rhino-laryngologie / Oto-Rhino-Laryngologie	9
- dermatologie et vénéréologie / Dermatologie und Venereologie	7
- psychiatrie et psychothérapie d'enfants et adolescents / Kinder- und Jugendpsychiatrie	5
- endocrinologie-diabétologie / Endokrinologie-Diabetologie	4
- gastroentérologie / Gastroenterologie	4
- neurologie / Neurologie	4
- pneumologie / Pneumologie	4
- urologie / Urologie	4
- autres / übrige	21
Médecin praticien / Praktischer Arzt	8

<sup>1</sup>Les médecins ayant le droit d'annoncer deux titres FMH sont comptés dans les 2 rubriques  
<sup>1</sup>Ärzte, die zwei FMH-Titel führen dürfen, werden in beiden Rubriken gezählt

## Education et science

	Suisse <i>Schweiz</i>	Canton <i>Kanton</i>	Sarine <i>Saane</i>	Singine <i>Sense</i>
<b>Elèves, selon le lieu d'école (2002/2003)<sup>1</sup></b>				
Total	1 482 209	56 293	31 717	5 360
Degré préscolaire	155 879	3 613	1 151	618
Degré primaire	496 511	19 795	6 527	3 088
Degré secondaire I	291 874	9 597	3 343	1 602
Degré secondaire II				
- formation générale	88 815	4 488	3 612	-
- formation professionnelle	220 767	6 049	5 053	-
Degré tertiaire				
- formation professionnelle sup.	43 603	713	490	-
- hautes écoles spécialisées	30 152	1 172	1 172	-
- hautes écoles universitaires	104 687	9 651	9 651	-
Programme spécial, étranger	49 921	1 215	718	52

<sup>1</sup> Pour la Suisse selon l'Office fédéral de la statistique; pour le canton et les districts selon le Service de la statistique du canton de Fribourg

## Culture, médias, emploi du temps, langues, religions

	Suisse <i>Schweiz</i>	Canton <i>Kanton</i>	Sarine <i>Saane</i>	Singine <i>Sense</i>
<b>Langue principale, en % (2000)</b>				
Français	20,4	63,2	75,3	3,2
Allemand	63,7	29,2	14,5	92,1
Italien	6,4	1,3	2,3	0,5
Autre	9,5	6,3	7,9	4,2
<b>Religion, en % (2000)</b>				
Catholique romaine	41,8	70,4	74,9	70,1
Protestante	35,3	15,2	8,3	18,9
Autre ou sans religion	22,9	14,4	16,8	11,0
<b>Sports et loisirs (2002)</b>				
Piscines ouvertes au public	...	40	15	6
Parcours Vita	509	32	9	7
Ecrans de cinémas	511	13	7	1
Places de cinéma	107 320	2 119	1 347	156

## Bildung und Wissenschaft

Gruyère Greyerz	Lac See	Glâne Glane	Broye Broye	Veveyse Vivisbach	
<b>Schüler gemäss Schulort (2002/2003)<sup>1</sup></b>					
7 286	3 842	2 841	3 350	1 897	Total
537	526	253	329	199	Vorschule
3 202	2 268	1 639	1 920	1 151	Primarstufe
1 462	957	818	904	511	Sekundarstufe I
					Sekundarstufe II
731	37	51	48	9	- allgemeine Ausbildung
939	-	-	57	-	- Berufsausbildung
					Tertiärstufe
223	-	-	-	-	- höhere Berufsausbildung
-	-	-	-	-	- Fachhochschulen
-	-	-	-	-	- universitäre Hochschulen
192	54	80	92	27	Besond., ausländ. Prog.

<sup>1</sup> Für die Schweiz gemäss Bundesamt für Statistik; für den Kanton und die Bezirke gemäss Amt für Statistik des Kantons Freiburg

## Kultur, Medien, Zeitverwendung, Sprachen, Religionen

Gruyère Greyerz	Lac See	Glâne Glane	Broye Broye	Veveyse Vivisbach	
<b>Hauptsprache in % (2000)</b>					
88,2	24,9	92,0	87,8	91,7	Französisch
5,1	67,1	2,4	6,3	2,7	Deutsch
0,6	1,1	0,4	0,8	0,7	Italienisch
6,1	6,9	5,2	5,1	4,9	Übrige
<b>Konfession in % (2000)</b>					
80,8	37,3	78,9	69,7	71,7	Römisch-katholisch
6,1	48,2	8,6	15,3	14,3	Protestantisch
13,1	14,5	12,5	15,0	14,0	Übrige od. ohne Konfession
<b>Sport und Freizeit (2002)</b>					
7	4	2	4	2	Öffentl. Schwimmbäder
3	5	4	2	2	Vita-Parcours
3	1	-	-	1	Kinoleinwände
383	80	-	-	153	Sitzplätze in Kinos

## Politique

**Entrée du canton de Fribourg dans la Confédération** **1481**  
**Eintritt des Kantons Freiburg in die Eidgenossenschaft**

### Représentation des partis

	Conseil d'Etat <i>Staatsrat</i>	Grand Conseil <i>Grosser Rat</i>
Période législative	<b>2002-2006</b>	<b>2002-2006</b>
<b>Total</b>	<b>7</b>	<b>130</b>
Parti démocrate-chrétien	3	45
Parti radical démocratique	1	26
Union Démocratique du Centre	-	16
Parti socialiste	2	26
Mouvement Ouverture	-	4
Parti chrétien-social	-	10
Parti VertEs	-	1
Indépendant	1	-
Divers	-	2

## Administration et finances publiques

	Suisse <i>Schweiz</i>	Canton <i>Kanton</i>	Sarine <i>Saane</i>	Singine <i>Sense</i>
<b>Rendement de l'impôt cantonal, en millions de francs (2001)</b>				
Total	...	636,7	259,8	90,7
Personnes physiques (revenu + fortune)	...	567,1	217,5	83,7
Personnes morales (bénéfice + capital)	...	69,6	42,3	7,0

<b>Recettes totales de l'Etat, en francs par habitant</b>	<b>(2001)</b>
<b>Gesamte Staatseinnahmen, in Franken pro Einwohner</b>	
Total	9 106
- dont impôts / <i>davon Steuern</i>	2 904

## Verteilung nach Partei

Conseil national <i>Nationarat</i>	Conseil des Etats <i>Ständerat</i>	
2003-2007	2003-2007	Legislaturperiode
<b>7</b>	<b>2</b>	<b>Total</b>
2	1	Christlichdemokratische Volkspartei
1	-	Freisinnig-Demokratische Partei
1	-	Schweizerische Volkspartei
2	1	Sozialdemokratische Partei
-	-	Bewegung Öffnung
1	-	Christlich-soziale Partei
-	-	Die GrünEn
-	-	Unabhängig
-	-	Übrige

## Öffentliche Verwaltung und Finanzen

Gruyère Greizerz	Lac See	Glâne Glane	Broye Broye	Veveyse Vivisbach	
<b>Staatssteuerertrag, in Millionen Franken (2001)</b>					
93,4	79,9	35,9	47,0	30,0	Total
87,6	75,6	31,6	44,1	27,0	Natürliche Personen (Einkommen+Vermögen)
5,8	4,3	4,3	2,9	3,0	Juristische Personen (Gewinn+Kapital)

<b>Dépenses totales de l'Etat, en francs par habitant</b>	<b>(2001)</b>
<b>Gesamte Staatsausgaben, in Franken pro Einwohner</b>	
Total	9 062
- dont enseignement et recherche / davon Unterricht und Forschung	2 873

<b>Condamnations / Verurteilungen</b>	<b>(2001)</b>
Total des condamnations <sup>1</sup> / <i>Total der Verurteilungen</i> <sup>1</sup>	2 683
- dont en vertu du Code pénal <i>davon gemäss Strafgesetzbuch</i>	811
- dont en vertu de la loi sur la circulation routière <i>davon gemäss Strassenverkehrsgesetz</i>	1 446
- dont en vertu de la loi sur les stupéfiants <i>davon gemäss Betäubungsmittelgesetz</i>	230

<sup>1</sup>Une condamnation peut sanctionner des infractions à plusieurs lois

<sup>1</sup>Eine Verurteilung kann sich auf Verstösse gegen mehrere Gesetze beziehen

<b>Condamnations en vertu du Code pénal Verurteilungen gemäss Strafgesetzbuch</b>	<b>(2001)</b>
Total des condamnations <sup>1</sup> / <i>Total der Verurteilungen</i> <sup>1</sup>	811
Contre la vie et l'intégrité corporelle / <i>Gegen Leib und Leben</i>	131
Contre le patrimoine / <i>Gegen das Vermögen</i>	452
Contre l'honneur / <i>Gegen die Ehre</i>	47
Contre la liberté / <i>Gegen die Freiheit</i>	108
Contre les mœurs / <i>Gegen die Sittlichkeit</i>	30
Contre la famille / <i>Gegen die Familie</i>	56
Contre les communications publiques / <i>Gegen den öffentlichen Verkehr</i>	6
Contre l'autorité publique / <i>Gegen die öffentliche Gewalt</i>	86
Délits créant un danger collectif / <i>Gemeingefährliche Delikte</i>	10
Autres délits / <i>Übrige Delikte</i>	119

<sup>1</sup>Une condamnation peut sanctionner plusieurs délits

<sup>1</sup>Eine Verurteilung kann sich auf mehrere Delikte beziehen

## Sources

Office fédéral de la statistique, Secrétariat d'Etat à l'économie, Institut suisse de météorologie, Office fédéral de l'immigration, de l'intégration et de l'émigration, Administration fédérale des douanes, Administration fédérale des finances, Office de la circulation et de la navigation, Chancellerie d'Etat, Service des communes, Service de la santé publique, Service des ponts et chaussées, Service cantonal des contributions, Banque nationale suisse, Transports publics fribourgeois (TPF), Entreprises électriques fribourgeoises, Gruyère Energie SA, Services industriels de la ville de Morat, Buchs Gebrüder / Elektrizitätswerk Jaun AG, Union fribourgeoise du tourisme, Aérodrome régional Fribourg-Ecuvillens, Frigaz SA, Fondation Parcours Vita, Fédération des médecins suisses, BAK Basel Economics, Banque Cantonale de Fribourg, Service de la statistique du canton de Fribourg



**Dénonciations en vertu de la loi sur les stupéfiants (2002)**  
**Verzeigungen gemäss Betäubungsmittelgesetz**

Selon la nature du délit / Nach Deliktart

Total	1 353
Consommation / Konsum	1 177
Cas mixtes / Gemischte Fälle	64
Trafic / Handel	52
Contrebande / Schmuggel	1
Autres, sans indication / Andere, ohne Angabe	59

**Mesures administratives en matière de circulation routière (2002)**  
**Administrativmassnahmen im Strassenverkehr**

Total	4 647
Avertissements / Verwarnungen	2 075
Autres mesures / Übrige Massnahmen	2 572
- Retraits de permis de conduire / Führerausweisentzug	2 043
- Retraits de permis cyclomoteurs	62
Entzug des Führerausweises für Motorfahrträder	
- Retraits de permis d'élèves / Entzug des Lernfahrausweises	111
- Usage du permis étranger refusé	143
Aberkennung ausländischer Führerausweise	
- Interdictions de conduire / Fahrverbot	10
- Refus de permis de conduire / Verweigerung des Führerausweises	6
- Cours d'éducation routière / Verkehrskundeunterricht	197

## Quellen


Bundesamt für Statistik, Staatssekretariat für Wirtschaft, Schweizerische Meteorologische Anstalt, Bundesamt für Zuwanderung, Integration und Auswanderung, Eidg. Zollverwaltung, Eidg. Finanzverwaltung, Amt für Strassenverkehr und Schifffahrt, Staatskanzlei, Amt für Gemeinden, Amt für Gesundheit, Tiefbauamt, Kantonale Steuerverwaltung, Schweizerische Nationalbank, Freiburgische Verkehrsbetriebe (TPF), Freiburgische Elektrizitätswerke, Gruyère Energie SA, Industrielle Betriebe der Stadt Murten, Buchs Gebrüder / Elektrizitätswerk Jaun AG, Freiburger Tourismusverband, Regionalflugplatz Freiburg-Ecuvillens, Frigaz AG, Stiftung Vita Parcours, Verbindung der Schweizer Ärzte, BAK Basel Economics, Freiburger Kantonalbank, Amt für Statistik des Kantons Freiburg

## L'ECAB en quelques chiffres

	2002	Evolution en 10 ans
Nombre de bâtiments assurés	99 452	↗ 18%
Capital assuré (en milliards de fr.)	58	↗ 43%
Nombre d'estimations effectuées durant l'année	9 594	→ 0%
Taux moyen des primes (en centimes par 1000 fr. assurés)	55	↘ 15%
Montant des primes encaissées (en millions de fr.)	37,2	↗ 17%
Montant des sinistres, total (en millions de fr.)	14,8	↗ 41%
- incendies	12,2	↗ 47%
- éléments naturels	2,6	↗ 18%
Sinistralité par rapport au capital assuré (en centimes par 1000 fr. assurés)	21,2	↘ 18%
Nombre de sinistres traités	1364	↘ 8%
Subventions et charges pour la prévention et la défense incendie (en millions de fr.)	9,4	↗ 18%
- dont participation des assureurs privés couvrant le mobilier et le complément d'immobilier	1,1	↗ 27%

## Die KGV in einigen Zahlen

	2002	Entwicklung in 10 Jahren
Anzahl versicherte Gebäude	99 452	↗ 18%
Versichertes Kapital (in Milliarden Fr.)	58	↗ 43%
Anzahl Schätzungen während des Jahres	9 594	→ 0%
Mittlerer Ansatz der Grundprämien (in Rappen pro 1000 versicherte Fr.)	55	↘ 15%
Total bezogene Prämien (in Millionen Fr.)	37,2	↗ 17%
Schadenssumme, Total (in Millionen Fr.)	14,8	↗ 41%
- Brände	12,2	↗ 47%
- Elementarschäden	2,6	↗ 18%
Schadenquote im Verhältnis zum versicherten Kapital (in Rappen pro 1000 versicherte Fr.)	21,2	↘ 18%
Anzahl behandelte Schadenfälle	1364	↘ 8%
Subventionen und Lasten für die Brandverhütung und -bekämpfung (in Millionen Fr.)	9,4	↗ 18%
- daran beteiligen sich die privaten Mobiliarversicherer mit	1,1	↗ 27%



**Banque Cantonale de Fribourg**  
**Freiburger Kantonalbank**

simplement ouvert - einfach offener

[www.bcf.ch](http://www.bcf.ch)



# Banque Cantonale de Fribourg Freiburger Kantonalbank

simplement ouvert - einfach offener

## **Siège central Fribourg/Hauptsitz**

Bd de Pérolles 1

1701 Fribourg

Tél. 026 350 71 11

Fax 026 350 77 09

[www.bcf.ch](http://www.bcf.ch)



Etablissement cantonal d'assurance des bâtiments, Grand-Rue 27, 1702 Fribourg  
Kantonale Gebäudeversicherung, Reichengasse 27, 1702 Freiburg

Tél. 026 305 21 21 – Fax 026 305 21 48  
[www.ecab.ch](http://www.ecab.ch)

**L'ECAB**

*la vraie solidarité*

**DIE KGV**

*die echte Solidarität*

