



Le canton de Fribourg en chiffres

Der Kanton Freiburg in Zahlen

—
2015



ETAT DE FRIBOURG
STAAT FREIBURG

Service de la statistique SStat
Amt für Statistik StatA



BCF
FKB



ECAB
KGV

—
Direction de l'économie et de l'emploi DEE
Volkswirtschaftsdirektion VWD

LA BCF, ENGAGÉE ET RESPONSABLE DIE FKB, ENGAGIERT UND VERANTWORTUNGSBEWUSST



↳ Versements au canton et aux communes et paroisses Überweisungen an den Kanton, die Gemeinden und die Pfarreien	CHF 57,5 mios
↳ Apport aux sociétés sportives et culturelles Beiträge an Sportvereine und kulturelle Organisationen	CHF 3,8 mios
↳ Siège et succursales Hauptsitz und Niederlassungen	28
↳ Nombre de collaborateurs Anzahl Mitarbeitende	447
↳ Nombre d'apprentis et stagiaires Anzahl Praktikanten und Lehrlinge	24
↳ Approvisionnement en courant vert Groupe E Elektrizitätsversorgung mit Naturstrom Groupe E	50%



**Banque Cantonale de Fribourg
Freiburger Kantonalbank**

simplement ouvert - einfach offener

Table des matières

1 Population	2
2 Espace et environnement	4
3 Vie active et rémunération du travail	6
4 Economie nationale	10
5 Prix	10
6 Industrie et services	12
7 Agriculture et sylviculture	14
8 Energie	16
9 Construction et logement	16
10 Tourisme	18
11 Transports et communications	20
12 Monnaie, banques, assurances	22
13 Protection sociale	22
14 Santé	24
15 Education et science	26
16 Culture, médias, emploi du temps, langues, religions	26
17 Politique	28
18 Administration et finances publiques	28
19 Droit et justice	30

Inhaltsübersicht

1. Bevölkerung	2
2. Raum und Umwelt	4
3. Arbeit und Erwerb	6
4. Volkswirtschaft	10
5. Preise	10
6. Industrie und Dienstleistungen	12
7. Land- und Forstwirtschaft	14
8. Energie	16
9. Bau- und Wohnungswesen	16
10. Tourismus	18
11. Verkehr und Nachrichtenwesen	20
12. Geld, Banken, Versicherungen	22
13. Soziale Sicherheit	22
14. Gesundheit	24
15. Bildung und Wissenschaft	26
16. Kultur, Medien, Zeitverwendung, Sprachen, Religionen	26
17. Politik	28
18. Öffentliche Verwaltung und Finanzen	28
19. Rechtspflege	30

Table des matières

1 Population	2
2 Espace et environnement	4
3 Vie active et rémunération du travail	6
4 Economie nationale	10
5 Prix	10
6 Industrie et services	12
7 Agriculture et sylviculture	14
8 Energie	16
9 Construction et logement	16
10 Tourisme	18
11 Transports et communications	20
12 Monnaie, banques, assurances	22
13 Protection sociale	22
14 Santé	24
15 Education et science	26
16 Culture, médias, emploi du temps, langues, religions	26
17 Politique	28
18 Administration et finances publiques	28
19 Droit et justice	30

Inhaltsübersicht

1. Bevölkerung	2
2. Raum und Umwelt	4
3. Arbeit und Erwerb	6
4. Volkswirtschaft	10
5. Preise	10
6. Industrie und Dienstleistungen	12
7. Land- und Forstwirtschaft	14
8. Energie	16
9. Bau- und Wohnungswesen	16
10. Tourismus	18
11. Verkehr und Nachrichtenwesen	20
12. Geld, Banken, Versicherungen	22
13. Soziale Sicherheit	22
14. Gesundheit	24
15. Bildung und Wissenschaft	26
16. Kultur, Medien, Zeitverwendung, Sprachen, Religionen	26
17. Politik	28
18. Öffentliche Verwaltung und Finanzen	28
19. Rechtspflege	30

Population

	Suisse Schweiz	Canton Kanton	Broye Broye	Glâne Glâne
Population résidante permanente (2013)				
Total	8 139 631	297 622	29 246	22 445
Hommes	4 022 091	148 685	14 621	11 291
Femmes	4 117 540	148 937	14 625	11 154
Suisses	6 202 184	235 799	24 289	18 541
Etrangers	1 937 447	61 823	4 957	3 904
0-19 ans (%)	20,3	23,3	24,8	25,6
20-64 ans (%)	62,1	62,1	60,7	60,9
65 ans + plus (%)	17,6	14,6	14,5	13,5

Mouvement de la population (2013)

Enfants nés vivants	82 731	3 166	336	251
Décès	64 961	1 965	196	142
Excédent des naissances	17 770	1 201	140	109
Solde migratoire	53 961	3 914	589	468

Ménages privés (2012)

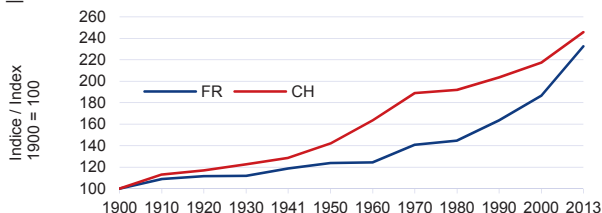
Total	3 553 711	116 626	11 034	8 249
--------------	------------------	----------------	---------------	--------------

Capitale, chefs-lieux (2013)

Nom	Bern	Fribourg Freiburg	Estavayer- le-Lac	Romont
Pop. résidante permanente	128 848	37 485	6 094	4 973

Evolution de la population

Entwicklung der Bevölkerung



Bevölkerung

Gruyère Greyerz	Sarine Saane	Lac See	Singine Sense	Veveyse Vivisbach	
--------------------	-----------------	------------	------------------	----------------------	--

Ständige Wohnbevölkerung (2013)

50 325	101 477	34 359	42 405	17 365	Total
25 098	50 422	17 203	21 341	8 709	Männer
25 227	51 055	17 156	21 064	8 656	Frauen
38 328	74 443	27 660	38 409	14 129	Schweizer
11 997	27 034	6 699	3 996	3 236	Ausländer
23,4	22,9	22,6	21,1	26,2	0-19 Jahre (%)
61,9	62,9	62,5	62,4	61,2	20-64 Jahre (%)
14,8	14,2	14,9	16,6	12,6	65 Jahre + älter (%)

Bevölkerungsbewegung (2013)

546	1 165	315	376	177	Lebendgeborene
324	627	263	293	120	Todesfälle
222	538	52	83	57	Geburtenüberschuss
833	1 152	315	228	329	Wanderungssaldo

Privathaushalte (2012)

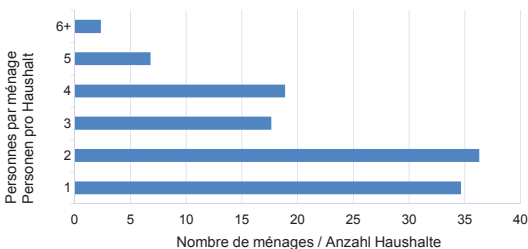
19 589	40 698	13 472	16 959	6 625	Total
--------	--------	--------	--------	-------	-------

Hauptstadt, Hauptorte (2013)

Bulle	Fribourg Freiburg	Murten Morat	Tafers	Châtel- St-Denis	Name
20 824	37 485	6 490	3 147	6 275	Ständige Wohnbev.

Ménages privés, selon leur taille, en milliers, en 2012

Privathaushalte nach ihrer Grösse, in Tausend, 2012



Espace et environnement

	Suisse Schweiz	Canton Kanton	Broye Broye	Glâne Glâne
Superficie en km² (2004/09)				
Total	41 284,9	1 670,8	217,6	265,3
Forêt, bois	12 930,6	450,4	54,8	66,7
Agriculture (SAU)	14 816,6	940,3	126,0	166,6
Habitat et infrastructure	3 079,0	140,0	33,7	21,5
Improductif	10 458,7	140,1	3,1	10,5

Densité de la population (1.1.2014)

Habitants par km ²	197	178	168	133
-------------------------------	-----	-----	-----	-----

Communes

Nombre, au 1.1.2014	2 352	163	30	19
---------------------	-------	-----	----	----

Altitudes / Höhenlage

Point le plus élevé du canton: Vanil Noir	
Höchster Punkt des Kantons: Vanil Noir	2 389 m
Point le plus bas du canton: rive du lac de Neuchâtel	
Tiefster Punkt des Kantons: Ufer des Neuenburgersees	429 m
Commune à l'altitude la plus élevée: Jaun	
Höchstgelegene Gemeinde: Jaun	1 000 m
Commune à l'altitude la plus basse: Bas-Vully, Muntelier	
Tiefstgelegene Gemeinde: Bas-Vully, Muntelier	433 m

Superficie des communes / Fläche der Gemeinden

La plus petite commune: Meyriez	
Kleinste Gemeinde: Meyriez	0,33 km ²
La plus grande commune: Val-de-Charmey	
Grösste Gemeinde: Val-de-Charmey	112,20 km ²

Raum und Umwelt

Gruyère Greyerz	Sarine Saane	Lac See	Singine Sense	Veveyse Vivisbach	
					Fläche in km² (2004/09)
498,5	159,2	168,8	227,2	134,2	Total
181,5	30,3	34,0	37,6	45,5	Wald
241,6	94,2	121,2	113,8	76,9	Landwirtschaft (LN)
26,2	17,6	13,1	18,9	9,0	Siedlung, Infrastruktur
49,2	17,1	0,5	56,9	2,8	Unproduktiv
					Bevölkerungsdichte (1.1.2014)
103	466	241	160	129	Einwohner pro km ²
					Gemeinden
25	36	25	19	9	Anzahl, am 1.1.2014

Météorologie / Meteorologie

(2013)

(Station Posieux / Messstation Posieux)

Température de l'air / Lufttemperatur

> moyenne annuelle / Jahresdurchschnitt 8,4°C

> maximum absolu / absolutes Maximum 32,8°C

> minimum absolu / absolutes Minimum -12,2°C

Précipitations durant l'année

Niederschlag, Jahressumme 1 032 mm

Nombre de jours avec des précipitations (>0,3 mm)

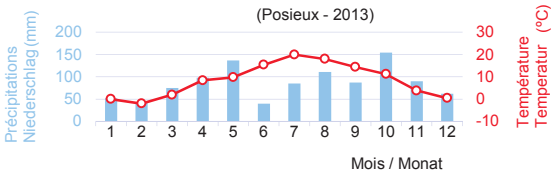
Anzahl Tage mit Niederschlag (>0,3 mm) 153 jours/Tage

Précipitations et température de l'air

Niederschlag und Lufttemperatur

(Moyenne mensuelle)

(monatlicher Durchschnitt)



Vie active et rémunération du travail

	Suisse Schweiz	Canton Kanton	Broye Broye	Glâne Glâne
Emplois (2012)				
recensés au lieu de travail, chiffres provisoires				
Total	4 905 389	142 574	10 114	8 178
Secteur primaire	166 882	8 830	1 232	1 315
Secteur secondaire	1 088 747	36 269	3 324	2 450
Industries extractives	5 153	143	15	4
Industrie manufacturière	695 699	22 661	2 211	1 372
Electricité, gaz, vapeur	27 902	495	1	31
Eau, assainissement, déchets	17 299	524	28	24
Construction	342 694	12 446	1 069	1 019
Secteur tertiaire	3 649 760	97 475	5 558	4 413
Commerce, réparation	639 365	19 815	1 238	1 221
Transports et entreposage	237 571	4 880	649	245
Hébergement et restauration	246 901	6 546	387	262
Information et communication	156 646	2 085	42	42
Activités financières, d'assurance	256 280	3 737	120	107
Activités immobilières	61 793	1 508	68	47
Activités spécial., scient., techn.	389 259	8 633	506	256
Services administratifs, de soutien	285 634	6 422	292	165
Administration publique	189 620	6 204	281	227
Enseignement	326 024	12 222	560	536
Santé humaine et action sociale	615 639	17 890	1 000	953
Arts, spectacles, activités récréat.	84 139	2 140	96	75
Autres activités de services	160 889	5 393	319	277

Arbeit und Erwerb

Gruyère Greyerz	Sarine Saane	Lac See	Singine Sense	Veveyse Vivisbach	
					Beschäftigte (2012)
					an der Arbeitsstätte erhoben, provisorische Zahlen
23 399	64 482	14 960	15 543	5 898	Total
1 223	1 202	1 528	1 790	540	Primärer Sektor
7 714	11 090	4 885	4 769	2 037	Sekundärer Sektor
42	52	-	30	-	Bergbau, Steine, Erden
4 851	6 307	3 717	2 967	1 236	Verarbeitendes Gewerbe
216	112	84	32	19	Energieversorgung
26	215	137	85	9	Wasser, Abwasser, Abfall
2 579	4 404	947	1 655	773	Baugewerbe
14 462	52 190	8 547	8 984	3 321	Tertiärer Sektor
2 897	9 350	2 223	2 047	839	Handel, Reparatur
640	2 227	513	454	152	Verkehr und Lagerei
1 583	2 587	777	725	225	Gastgewerbe
138	1 450	82	292	39	Information, Kommunik.
756	2 170	196	319	69	Finanz-, Vers.-dienstleist.
323	850	83	81	56	Grundstücks-, Wohn.-wesen
1 103	5 003	689	734	342	Freib., wiss. -techn. Dienstl.
1 049	3 813	499	459	145	Sonst. wirtschaftl. Dienstl.
430	4 553	368	249	96	Öffentliche Verwaltung
1 246	8 137	692	717	334	Erziehung und Unterricht
3 298	8 486	1 408	2 051	694	Gesundheits-, Sozialwesen
267	1 297	174	204	27	Kunst, Unterh., Erholung
732	2 267	843	652	303	Sonstige Dienstleistungen

Vie active et rémunération du travail

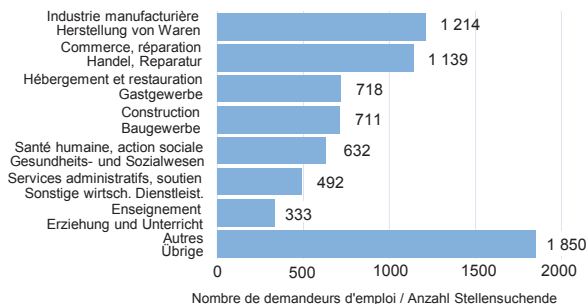
	Suisse Schweiz	Canton Kanton	Broye Broye	Glâne Glâne
Personnes actives (2012, relevé par échantillon) (relevées au lieu de résidence)				
En tout	4 375 980	159 106	15 454	12 206
Hommes suisses	1 733 922	65 884	6 983	5 593
Femmes suisses	1 555 541	58 211	5 444	4 190
Hommes étrangers	634 224	20 824	(1 600)	(1 301)
Femmes étrangères	452 293	14 187	(1 427)	(1 122)

Personnes actives occupées (2012, relevé par échantillon) (relevées au lieu de résidence)				
En tout	4 162 969	151 313	14 640	11 539
A plein temps	2 751 811	98 030	9 385	7 634
A temps partiel	1 233 965	45 652	4 290	3 158
Apprentis	177 193	7 631	(965)	(747)

Chômage (septembre 2014)				
Chômeurs inscrits	129 965	4 245	399	275
Taux de chômage (%)	3,0	2,8	2,8	2,3
Demandeurs d'emploi inscrits	183 113	7 089	650	448

Demandeurs d'emploi Stellensuchende

(Septembre 2014)
(September 2014)



Arbeit und Erwerb

Gruyère Greyerz	Sarine Saane	Lac See	Singine Sense	Veveyse Vivisbach	
--------------------	-----------------	------------	------------------	----------------------	--

Erwerbspersonen (2012, Stichprobenerhebung)

(am Wohnort erhoben)

25 768	54 634	17 801	23 091	10 152	Insgesamt
9 863	19 583	7 814	12 050	3 998	Schweizer Männer
9 095	19 880	6 696	8 882	4 024	Schweizer Frauen
3 858	9 166	1 882	(1 611)	(1 406)	Ausländer Männer
2 952	6 005	(1 409)	(548)	(724)	Ausländer Frauen

Erwerbstätige (2012, Stichprobenerhebung)

(am Wohnort erhoben)

24 514	51 105	17 248	22 437	9 830	Insgesamt
16 137	32 645	11 253	14 769	6 207	Vollzeit
7 253	16 579	5 200	6 381	2 791	Teilzeit
(1 124)	1 881	(795)	1 287	(832)	Lehrlinge

Arbeitslosigkeit (September 2014)

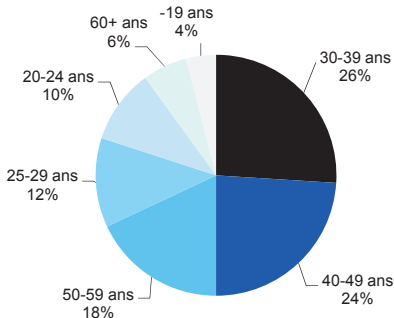
658	2 018	340	326	229	Eingeschrieb. Arbeitslose
2,5	4,0	1,8	1,4	2,7	Arbeitslosenquote (%)
1 108	3 333	608	576	366	Eingeschrieb. Stellensuch.

Age des demandeurs d'emploi

Alter der Stellensuchenden

(September 2014)

(September 2014)



Economie nationale

Produit intérieur brut (2013, nominal, estimation du Créa)	CH
Bruttoinlandprodukt (2013, nominal, Schätzung des Créa)	
PIB, en millions de francs / BIP, in Millionen Franken	635 331
PIB, en francs par habitant / BIP, in Franken pro Einwohner	78 539

Prix

Indice suisse des prix à la consommation (Déc. 2010 = 100)

	2005	2006	2007	2008	2009
Janvier	94,6	95,8	95,9	98,2	98,4
Février	94,8	96,1	96,1	98,4	98,6
Mars	95,0	96,0	96,2	98,7	98,3
Avril	95,8	96,8	97,3	99,5	99,1
Mai	95,7	97,0	97,5	100,3	99,3
Juin	95,5	97,0	97,6	100,4	99,5
Juillet	95,0	96,3	97,0	100,0	98,8
Août	95,1	96,5	96,9	99,7	98,9
Septembre	95,5	96,3	97,0	99,8	98,9
Octobre	96,4	96,6	97,8	100,4	99,5
Novembre	96,1	96,6	98,3	99,7	99,7
Décembre	96,0	96,6	98,5	99,2	99,5
Moyenne annuelle	95,5	96,5	97,2	99,5	99,0

Indice des coûts de la construction de logements de la Ville de Zurich

(Valeur d'avril, base avril 2005 = 100)

	2005	2006	2007	2008	2009
Indice en points	100,0	101,6	106,2	110,5	110,9
Prix du m ³ SIA, en francs	530,1	538,8	563,6	586,4	590,3

Volkswirtschaft

Produit intérieur brut (2013, nominal, estimation du Créa)	FR
Bruttoinlandprodukt (2013, nominal, Schätzung des Créa)	
PIB, en millions de francs / BIP, in Millionen Franken	15 328
PIB, en francs par habitant / BIP, in Franken pro Einwohner	52 048

Preise

Landesindex der Konsumentenpreise

(Dez. 2010 = 100)

2010	2011	2012	2013	2014	
99,4	99,6	98,9	98,6	98,6	Januar
99,5	100,0	99,1	98,9	98,7	Februar
99,7	100,7	99,7	99,1	99,1	März
100,5	100,8	99,8	99,1	99,2	April
100,4	100,8	99,8	99,2	99,5	Mai
100,0	100,5	99,5	99,3	99,4	Juni
99,2	99,7	99,0	99,0	99,0	Juli
99,2	99,4	99,0	98,9	99,0	August
99,2	99,7	99,3	99,2	99,1	September
99,7	99,6	99,4	99,1	99,1	Oktober
100,0	99,4	99,1	99,1	...	November
100,0	99,3	98,9	98,9	...	Dezember
99,7	100,0	99,3	99,1	...	Jahresmittel

Wohnbaukostenindex der Stadt Zürich

(Wert im April, Basis April 2005 = 100)

2010	2011	2012	2013	2014	
112,2	114,0	114,8	114,1	114,7	Index in Punkten
655,9	667,4	672,5	667,0	670,6	Preis pro SIA-m ³ , in Franken

Industrie et services

Importations et exportations du canton de Fribourg

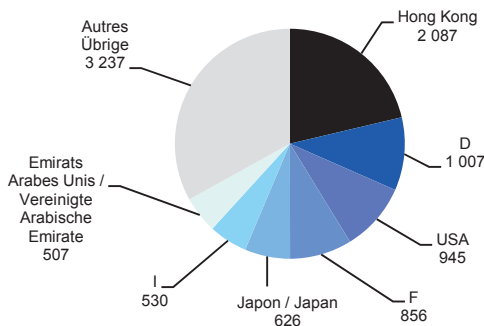
(2013)

Selon la nature des marchandises, en millions de francs

	Import
Total	4 347
Produits de l'agriculture, de la sylviculture et de la pêche	557
Produits énergétiques	3
Textiles, habillement, chaussures	116
Papier, ouvrages en papier + produits des arts graphiques	172
Cuirs, caoutchouc, matières plastiques	225
Produits des industries chimiques et connexes	627
Pierres et terres	68
Métaux	270
Machines, appareils, électronique	701
Véhicules	143
Instruments de précision, horlogerie et bijouterie	1 339
Articles d'aménagement intérieur, jouets	112
Métaux précieux et pierres gemmes	13
Objets d'art et antiquités	1

Destination des exportations, en millions de francs, en 2013

Bestimmung der Ausfuhren, in Millionen Franken 2013



Industrie und Dienstleistungen

Einfuhren und Ausfuhren des Kantons Freiburg

(2013)

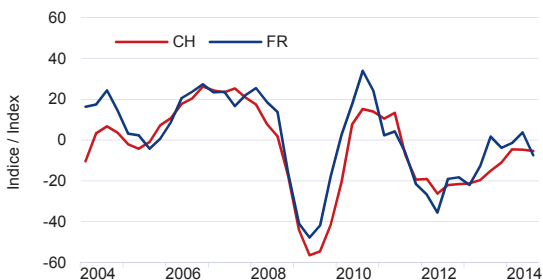
Nach Warenart, in Millionen Franken

Export

9 795	Total
267	Land- und forstwirtschaftliche Produkte, Fischerei
0	Energieträger
84	Textilien, Bekleidung, Schuhe
71	Papier, Papierwaren und grafische Erzeugnisse
192	Leder, Kautschuk, Kunststoffe
1 109	Chemikalien und verwandte Erzeugnisse
34	Steine und Erden
194	Metalle
977	Maschinen, Apparate, Elektronik
35	Fahrzeuge
6 779	Präzisionsinstrumente, Uhren, Bijouterie
35	Wohnungseinrichtungen, Spielzeuge
18	Edelmetalle und -steine
0	Kunstgegenstände und Antiquitäten

Marche des affaires dans l'industrie

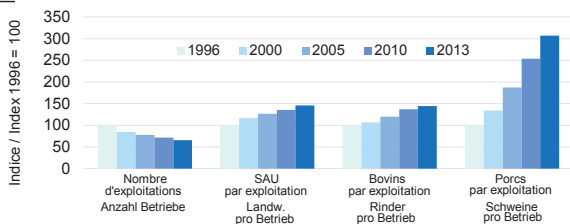
Geschäftsgang in der Industrie



Agriculture et sylviculture

	Suisse Schweiz	Canton Kanton	Broye Broye	Glâne Glane
Exploitations agricoles (2013)				
Total	55 207	2 973	381	496
Surface agricole utile, en ha (2013) (alpages non compris)				
Total	1 049 923	75 662	10 888	12 245
Terres ouvertes	271 828	23 481	6 738	2 352
Prairies artificielles	131 073	12 125	1 585	2 582
Prairies naturelles	609 686	39 254	2 382	7 239
Vignes	13 034	84	11	-
Cultures fruitières	7 291	56	23	1
Autres cultures pérennes	3 346	159	41	29
Cultures sous abri	752	49	1	0
Autres surfaces agricoles utiles	12 913	454	107	42
Exploitations par classe de surface productive (2013)				
0,00 - 2,99 ha	5 723	226	21	36
3,00 - 9,99 ha	11 024	310	21	41
10,00 - 19,99 ha	17 514	720	79	126
20,00 ha et plus	20 946	1 717	260	293
Cheptel (2013)				
Unités de gros bétail (UGB)	1 307 319	106 326	10 617	20 210
Bétail bovin	1 557 474	132 969	12 303	25 957
Porcs	1 484 732	79 764	6 291	14 504

Evolution de quelques indicateurs agricoles Entwicklung von einigen Landwirtschaftsindikatoren



Land- und Forstwirtschaft

Gruyère Greyerz	Sarine Saane	Lac See	Singine Sense	Veveyse Vivisbach	
					Landwirtschaftsbetriebe (2013)
448	418	367	658	205	Total
					Landwirtschaftliche Nutzfläche in ha (2013) (ohne Sömmerungsweiden)
11 762	12 409	8 593	13 882	5 883	Total
448	3 750	5 023	4 863	307	Offenes Ackerland
538	3 046	1 393	2 624	357	Kunstwiesen
10 731	5 536	1 924	6 252	5 190	Naturwiesen
-	-	73	-	0	Rebland
0	7	21	4	-	Obstanlagen
1	3	44	39	2	Andere Dauerkulturen
-	1	38	9	-	Geschützter Anbau
44	66	77	91	27	Andere landw. Nutzflächen
					Betriebe nach Kulturfläche (2013)
42	43	25	52	7	0,00 - 2,99 ha
46	36	46	102	18	3,00 - 9,99 ha
100	64	108	205	38	10,00 - 19,99 ha
260	275	188	299	142	20,00 ha und mehr
					Nutztierbestand (2013)
18 758	18 353	8 705	20 724	8 959	Grossvieheinheiten (GVE)
24 433	24 389	10 311	22 820	12 756	Rindvieh
12 760	11 929	8 132	23 703	2 445	Schweine

Production de lait / Milchproduktion

(2012/13)

—	
Nombre de producteurs Anzahl Produzenten	1 711
Quantité de lait livré, en tonnes Abgelieferte Milchmenge in Tonnen	325 206
Quantité moyenne de lait par producteur, en tonnes Durchschnittliche Milchmenge pro Produzent in Tonnen	190,1

Energie

Energie électrique / Elektrische Energie

	2011	2012	2013
Longueur des lignes électriques, en km	7 890	7 972	8 107
Länge des Stromnetzes, in km			
Production, en GWh / Erzeugung, in GWh	439	719	795
Consommation, en GWh / Verbrauch, in GWh	1 772	1 818	1 837

Gaz naturel / Erdgas

	2011	2012	2013
Longueur du réseau, y c. gazoducs, en km	396	411	444
Länge des Netzes, inkl. Gasfernleitungen, in km			
Consommation, en GWh / Verbrauch, in GWh	748	811	906

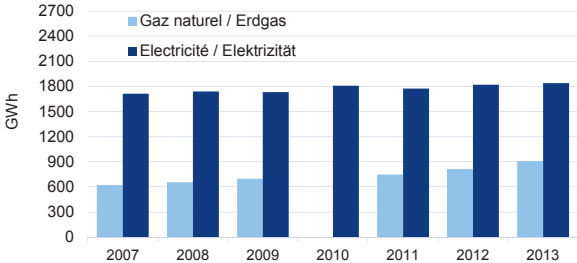
Construction et logement

	Suisse Schweiz	Canton Kanton	Broye Broye	Glâne Glâne
Parc de logements (2013)	4 234 906	137 496	13 385	9 567
Investissements dans la construction (2013) (en millions de francs)				
Total	57 482	2 082¹	239	214
Secteur public	15 086	408 ¹	54	19
Secteur privé	42 396	1 674 ¹	185	195
Production de logements dans les nouvelles constructions (2013)				
Nombre	46 868	2 246	249	245
Constructions autorisées (2013)				
Nombre	...	3 367 ¹	550	290
Valeur en millions de francs	...	2 022 ¹	185	171

¹ Les éventuelles différences entre le total général et la somme des nombres

¹ Allfällige Unterschiede zwischen Gesamtsumme und addierten Einzelwerten sind

Consommation d'énergie électrique et de gaz naturel Strom- und Erdgasverbrauch



2010: pas de chiffre disponible pour gaz naturel / keine Zahl vorhanden für Erdgas

Bau- und Wohnungswesen

Gruyère Greyerz	Sarine Saane	Lac See	Singine Sense	Veveyse Vivisbach	
23 739	48 296	15 444	19 252	7 813	Wohnungs- bestand (2013)
503	544	178	189	95	Bauinvestitionen (2013) (in Millionen Franken)
58	123	16	27	12	öffentlicher Sektor
445	421	162	162	83	privater Sektor
449	742	209	220	132	Wohnungsproduktion in Neubauten (2013) Anzahl
607	899	333	491	197	Bewilligte Bauten (2013) Anzahl
553	501	275	200	136	Wert in Millionen Franken

sont dues aux cas non répartissables par district

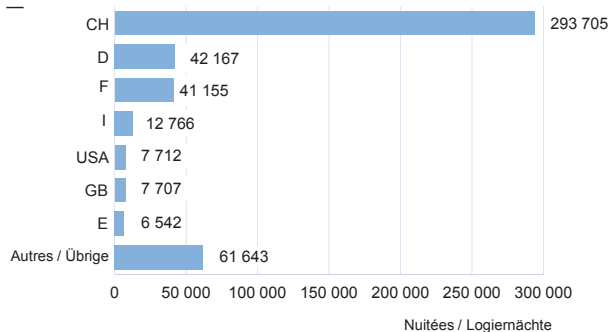
auf Fälle zurückzuführen, die den Bezirken nicht zuteilbar sind

Tourisme

	Suisse Schweiz	Canton Kanton	Broye Broye	Glâne Glâne
Etablissements hôteliers et de cure (2013)				
Nombre	4 662	122	8	8
Lits disponibles	246 489	4 353	329	122
Taux d'occupation net des lits (%)	42	31	32	12
Nuitées	35 623 883	473 397	38 187	4 964
Nuitées dans la parahôtellerie (2013)				
Chalets, logements de vacances	...	56 374	4 674	126
Campings	...	401 080	156 401	921
Colonies de vacances	...	213 505	12 792	1 325

Provenance des hôtes, en 2013

Herkunft der Gäste 2013



Tourismus

Gruyère Greyerz	Sarine Saane	Lac See	Singine Sense	Veveyse Vivisbach	
--------------------	-----------------	------------	------------------	----------------------	--

Hotel- und Kurbetriebe (2013)

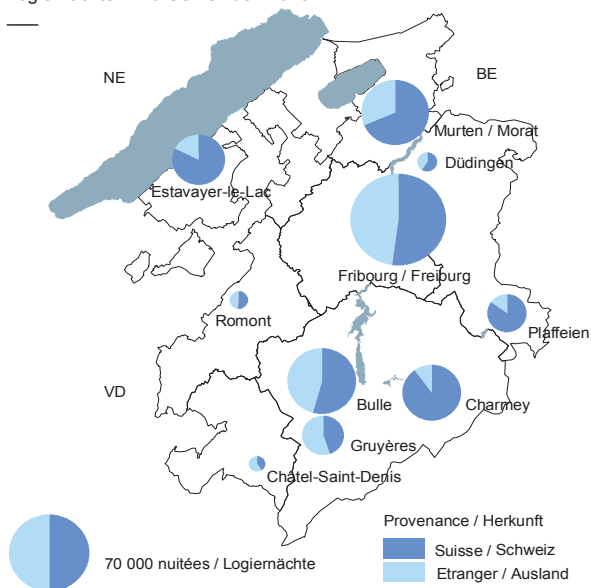
38	21	20	20	7	Anzahl
1 385	1 252	657	511	97	Verfügbare Gastbetten
31	38	30	19	11	Nettobettenauslastung (%)
152 323	170 465	70 457	33 391	3 610	Logiernächte

Logiernächte in der Parahotellerie (2013)

35 648	1 600	3 033	7 604	3 689	Ferienhäuser, -wohnungen
57 223	9 990	107 947	46 835	21 763	Campings
107 618	18 738	2 100	52 417	18 515	Ferienkolonien

Nuitées dans 10 communes, en 2013

Logiernächte in 10 Gemeinden 2013



Transports et communications

Infrastructure / Infrastruktur

(2013)

Longueur du réseau ferroviaire Länge des Eisenbahnnetzes	240 km
-------------------------------------------------------------	--------

Longueur du réseau routier ¹ Länge des Strassennetzes ¹	4 650 km
----------------------------------------------------------------------------------	----------

Longueur du réseau de transport public routier Länge des Strassennetzes der öffentlichen Verkehrsmittel	1 002 km
------------------------------------------------------------------------------------------------------------	----------

¹Dernier chiffre connu: 2011 / Letzte bekannte Zahl: 2011

	Suisse Schweiz	Canton Kanton	Broye Broye	Glâne Glâne
Longueur des routes, en km (2013)				
Routes nationales	1 812	84	12	-
Routes cantonales	17 909	640	93	94
Routes communales ¹	51 806	3 926	696	418

¹Derniers chiffres connus: 1984 (Suisse) et 2011 (canton et districts)

Voitures de tourisme (2013)

Voitures de tourisme	4 320 885	169 621	18 240	13 432
> pour 1000 habitants	534	576	632	607

Accidents de la circulation routière (2013)

Total	53 052	751	48	48
> dont mortels	257	11	-	3
> dont avec blessés	17 216	532	39	35

Verkehr und Nachrichtenwesen

Trafic aérien / Flugverkehr

(2013)

Nombre de mouvements / Anzahl Bewegungen

	Bellechasse	Ecuwillens	Gruyères
Trafic commercial			
Gewerbsmässiger Verkehr	-	-	1 935
Trafic non commercial			
Nichtgewerbsmässiger Verkehr	3 931	18 392	14 270

Gruyère Greyerz	Sarine Saane	Lac See	Singine Sense	Veveyse Vivisbach	
					Strassenlänge, in km (2013)
17	16	10	17	12	Nationalstrassen
112	121	70	115	35	Kantonsstrassen
683	597	620	681	231	Gemeindestrassen ¹

¹Letzte bekannte Zahlen: 1984 (Schweiz) und 2011 (Kanton und Bezirke)

					Personenwagen (2013)	
29 183	52 190	20 642	25 473	10 461		Personenwagen
587	520	605	603	610		> pro 1000 Einwohner

					Strassenverkehrsunfälle (2013)	
158	272	78	113	34		Total
1	3	2	2	-		> davon tödliche
113	185	57	79	24		> davon mit Verletzten

Monnaie, banques, assurances

Comptoirs bancaires / Bankniederlassungen	(2012)	(2013)
Total	81	83
Banques cantonales Kantonalbanken	29	29
Grandes banques Grossbanken	17	16
Banques régionales, caisses d'épargne Regionalbanken, Sparkassen	10	10
Banques Raiffeisen Raiffeisenbanken	18	18
Autres banques Übrige Banken	7	10
Habitants par comptoir Einwohner pro Niederlassung	3 556	3 548

Protection sociale

AVS - Nombre de bénéficiaires / AHV - Anzahl Bezüger	(2013)
Rentes ordinaires et extraordinaires Ordentliche und ausserordentliche Renten	47 906
Allocations pour impotents Hilfflosenentschädigungen	1 999
Prestations complémentaires Ergänzungsleistungen	6 460

Geld, Banken, Versicherungen

Epargne bancaire / Bankspareinlagen (2013)

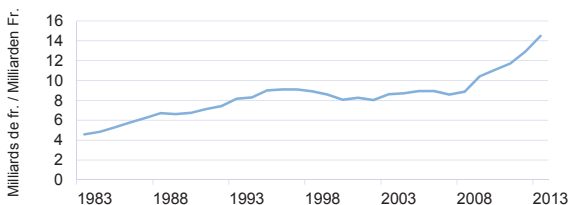
> en millions de francs / in Millionen Franken	14 460
> en francs par habitant / in Franken pro Einwohner	49 099

Créances hypothécaires / Hypothekarforderungen (2013)

> en millions de francs / in Millionen Franken	28 330
> en francs par habitant / in Franken pro Einwohner	96 194

Epargne et placements dans les banques du canton

Spartätigkeit und Anlagen bei Banken im Kanton



Soziale Sicherheit

AI - Nombre de bénéficiaires / IV - Anzahl Bezüger (2013)

Rentes ordinaires et extraordinaires Ordentliche und ausserordentliche Renten	12 096
----------------------------------------------------------------------------------	--------

Allocations pour impotents Hilflosenentschädigungen	1 304
--------------------------------------------------------	-------

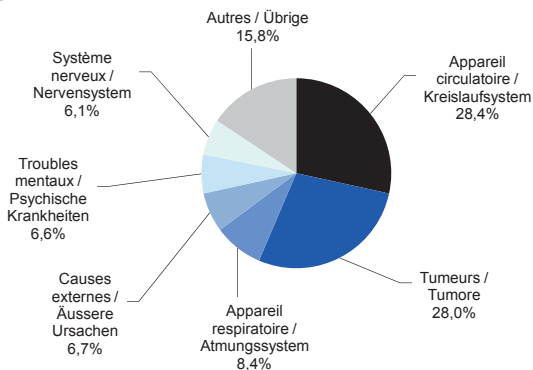
Prestations complémentaires Ergänzungsleistungen	3 572
-----------------------------------------------------	-------

Santé

	Suisse Schweiz	Canton Kanton	Broye Broye	Glâne Glâne
Médecins-dentistes (2013)				
Médecins-dentistes	4 208	188	9	5
Habitants par médecin-dentiste	1 934	1 583	3 250	4 489
Etablissements hospitaliers (2012)				
Séjours	1 353 521	35 510	2 125	658
Lits dans les homes pour personnes âgées (2013)				
Homes simples	...	142	-	-
Homes médicalisés	...	2 518	194	188

Causes de décès, en 2012

Todesursachen 2012



Gesundheit

Gruyère Greyerz	Sarine Saane	Lac See	Singine Sense	Veveyse Vivisbach	
					Zahnärzte (2013)
45	83	17	21	8	Zahnärzte
1 118	1 223	2 021	2 019	2 171	Einw. pro Zahnarzt
					Krankenhäuser (2012)
7 068	21 419	787	2 377	1 076	Aufenthalte
					Betten in Alters- und Pflegeheimen (2013)
42	45	55	-	-	Altersheime
490	876	259	362	149	Pflegeheime

Médecins en exercice, par discipline principale (2013) Berufstätige Ärzte nach Hauptfachgebiet

Total	764
Médecine interne générale / Allgemeine Innere Medizin	178
Psychiatrie et psychothérapie / Psychiatrie und Psychotherapie	67
Gynécologie et obstétrique / Gynäkologie und Geburtshilfe	43
Anesthésiologie / Anästhesiologie	35
Pédiatrie / Kinder- und Jugendmedizin	32
Chirurgie / Chirurgie	25
Chirurgie orthopédique / Orthopädische Chirurgie	25
Ophtalmologie / Ophtalmologie	19
Radiologie / Radiologie	17
Cardiologie / Kardiologie	14
Psychiatrie d'enfant / Kinder- und Jugendpsychiatrie	14
Rhumatologie / Rheumatologie	12
Oto-rhyno-laryngologie / ORL	11
Oncologie médicale / Medizinische Onkologie	10
Medecine intensive / Intensivmedizin	8
Autres disciplines / Übrige Fachgebiete	75
Sans discipline principale / Ohne Hauptfachgebiet	144
Médecin praticien / Praktischer Arzt	35
Habitants par médecin en exercice (2013)	(2013)
Einwohner pro berufstätigen Arzt	245

Education et science

	Suisse Schweiz	Canton Kanton	Broye Broye	Glâne Glane
Elèves, selon le lieu d'école (2013/14)¹				
Total	1 551 469	66 594	4 202	3 339
Préscolarité	153 166	-	-	-
Degré primaire	428 603	27 302	2 910	2 304
Degré secondaire I	278 593	11 082	1 180	862
Degré secondaire II				
> formation générale	119 109	5 075	35	42
> formation professionnelle	239 192	7 100	-	-
Degré tertiaire				
> formation professionnelle sup.	57 177	1 446	-	-
> hautes écoles spécialisées	84 035	3 078	-	-
> hautes écoles universitaires	138 622	10 362	-	-
Autre enseignement	52 972	1 149	77	131

¹ Chiffres 2012/13 pour la Suisse

Culture, médias, emploi du temps, langues, religions

	Suisse Schweiz	Canton Kanton	Broye Broye	Glâne Glane
Langue principale¹, en % (2012, relevé par échantillon)				
Français	22,6	68,5	87,9	91,2
Allemand	64,9	28,7	9,5	(3,9)
Italien	8,3	2,5	(1,9)	(1,6)
Autre	20,2	17,7	15,9	16,3

¹Plusieurs réponses possibles, total dépassant 100 %

	Suisse Schweiz	Canton Kanton	Broye Broye	Glâne Glane
Religion, en % (2012, relevé par échantillon)				
Catholique romaine	38,2	63,1	59,9	70,3
Protestante	26,9	13,0	14,5	(8,1)
Autre ou sans religion	33,6	22,2	24,2	19,6
Inconnu	1,3	1,7	(1,4)	(2,0)

Sports et loisirs (2013)

Piscines ouvertes au public	...	40	5	3
Centre gymn. + fitness (2012) ^P	1 325	35	1	2
Ecrans de cinémas	533	18	-	-
Places de cinéma	101 797	3 059	-	-

Bildung und Wissenschaft

Gruyère Greyerz	Sarine Saane	Lac See	Singine Sense	Veveyse Vivisbach	
10 005	37 220	4 235	4 902	2 691	Schüler gemäss Schulort (2013/14)¹
-	-	-	-	-	Total
4 634	8 931	3 095	3 470	1 958	Vorschule
1 892	3 984	1 027	1 421	716	Primarstufe
					Sekundarstufe I
					Sekundarstufe II
1 062	3 852	74	-	10	> allgemeine Ausbildung
1 132	5 968	-	-	-	> Berufsausbildung
					Tertiärstufe
814	632	-	-	-	> höhere Berufsausbildung
309	2 769	-	-	-	> Fachhochschulen
-	10 362	-	-	-	> universitäre Hochschulen
162	722	39	11	7	Andere Ausbildung

¹ Zahlen 2012/13 für die Schweiz

Kultur, Medien, Zeitverwendung, Sprachen, Religionen

Gruyère Greyerz	Sarine Saane	Lac See	Singine Sense	Veveyse Vivisbach	
					Hauptsprache¹ in % (2012, Stichprobenerhebung)
88,4	79,7	31,3	11,0	91,9	Französisch
6,2	16,4	69,1	92,4	(3,1)	Deutsch
(2,1)	3,9	(1,5)	(1,4)	(2,8)	Italienisch
19,2	22,2	15,7	9,2	15,6	Andere

¹ Mehrere Antworten möglich, Total überschreitet 100 %

					Konfession in % (2012, Stichprobenerhebung)
70,8	66,9	36,0	63,4	65,1	Römisch-katholisch
4,7	7,0	40,3	17,8	12,4	Protestantisch
22,0	24,3	22,8	17,9	19,9	Übrige od. ohne Konfession
(2,5)	(1,8)	(0,9)	(0,9)	(2,6)	Unbekannt
					Sport und Freizeit (2013)
7	13	5	5	2	Öffentl. Schwimmbäder
4	13	7	7	1	Gymn.- u. Fitnesszent. (2012) ^p
3	13	1	-	1	Kinoleinwände
381	2 445	80	-	153	Sitzplätze in Kinos

Politique

Entrée du canton de Fribourg dans la Confédération

Eintritt des Kantons Freiburg in die Eidgenossenschaft

1481

Représentation des partis

Période législative	Conseil d'Etat Staatsrat 2012-2016	Grand Conseil Grosser Rat 2012-2016
Total	7	110
Parti démocrate-chrétien	3	31
Parti libéral-radical	1	17
Union Démocratique du Centre	-	21
Parti socialiste	2	29
Parti chrétien-social	-	4
Les Verts	1	3
Parti vert/libéral	-	2
Parti bourgeois démocratique	-	2
Divers	-	1

Administration et finances publiques

	Suisse Schweiz	Canton Kanton	Broye Broye	Glâne Glane
Rendement de l'impôt cantonal, en millions de francs (2012)				
Total	...	882,5	71,5	64,5
Personnes physiques (revenu+fortune)	...	751,4	64,5	60,7
Personnes morales (bénéfice+capital)	...	131,1	7,0	3,8

Recettes totales de l'Etat, en francs par habitant

(2012)

Gesamte Staatseinnahmen, in Franken pro Einwohner

Total

10 922

> dont impôts / davon Steuern

3 804

Verteilung nach Partei

Conseil national Nationalrat 2011-2015	Conseil des Etats Ständerat 2011-2015	Legislaturperiode
7	2	Total
2	1	Christlichdemokratische Volkspartei
1	-	Freisinnig-Demokratische Partei
1	-	Schweizerische Volkspartei
3	1	Sozialdemokratische Partei
-	-	Christlichsoziale Partei
-	-	Grüne
-	-	Grünliberale Partei
-	-	Bürgerlich Demokratische Partei
-	-	Übrige

Öffentliche Verwaltung und Finanzen

Gruyère Greyerz	Sarine Saane	Lac See	Singine Sense	Veveyse Vivisbach	
Staatssteuerertrag, in Millionen Franken (2012)					
140,6	341,1	106,7	112,5	45,6	Total
123,6	265,2	95,0	101,3	41,1	Natürliche Personen (Einkommen+Vermögen)
17,0	75,9	11,6	11,2	4,5	Juristische Personen (Gewinn+Kapital)

Dépenses totales de l'Etat, en francs par habitant	(2012)
Gesamte Staatsausgaben, in Franken pro Einwohner	
Total	10 919
> dont formation / davon Bildung	4 142

Droit et justice

Condamnations / Verurteilungen (2013)

Total des condamnations¹ / Total der Verurteilungen¹ 5 316

> dont en vertu du Code pénal	
davon gemäss Strafgesetzbuch	1 827
> dont en vertu de la loi sur la circulation routière	
davon gemäss Strassenverkehrsgesetz	2 943
> dont en vertu de la loi sur le séjour des étrangers	
davon gemäss Gesetz über den Aufenthalt der Ausländer	815

¹Une condamnation peut sanctionner des infractions à plusieurs lois

¹Eine Verurteilung kann sich auf Verstösse gegen mehrere Gesetze beziehen

Condamnations en vertu du Code pénal (2013)
Verurteilungen gemäss Strafgesetzbuch

Total des condamnations¹ / Total der Verurteilungen¹ 1 827

Contre la vie et l'intégrité corporelle / Gegen Leib und Leben	255
Contre le patrimoine / Gegen das Vermögen	881
Contre l'honneur / Gegen die Ehre	175
Contre la liberté / Gegen die Freiheit	390
Contre les mœurs / Gegen die Sittlichkeit	31
Contre la famille / Gegen die Familie	108
Délits créant un danger collectif / Gemeingefährliche Delikte	37
Contre les communications publiques / Gegen den öffentl. Verkehr	11
Contre l'autorité publique / Gegen die öffentliche Gewalt	351
Autres délits / Übrige Delikte	186

¹Une condamnation peut sanctionner plusieurs délits

¹Eine Verurteilung kann sich auf mehrere Delikte beziehen

Sources

Office fédéral de la statistique, Secrétariat d'Etat à l'économie, Institut suisse de météorologie, Office fédéral des migrations, Administration fédérale des douanes, Administration fédérale des finances, Office fédéral de l'aviation civile, Office de la circulation et de la navigation, Chancellerie d'Etat, Service des communes, Service de la santé publique, Service des ponts et chaussées, Service cantonal des contributions, Banque nationale suisse, Transports publics fribourgeois, Groupe E, Gruyère Energie SA, Services industriels de la ville de Morat, EW Jaun Energie AG, Romande énergie, BKW Energie SA, Union fribourgeoise du tourisme, Frigaz SA, Compagnie industrielle et commerciale du gaz SA, Cosvegaz, Fédération des médecins suisses, Institut Créa, Banque Cantonale de Fribourg, Service de la statistique du canton de Fribourg

Infractions en vertu de la loi sur les stupéfiants (2013)
Straftaten gemäss Betäubungsmittelgesetz
Selon la nature du délit / Nach Deliktart

Total	3 425
Consommation / Konsum	1 775
Possession, saisie / Besitz, Sicherstellung	1 230
Trafic / Handel	259
Contrebande / Schmuggel	38
Culture, production / Anbau, Herstellung	123

Mesures administratives en matière de circulation routière (2013)
Administrativmassnahmen im Strassenverkehr

Total	8 343
Avertissements / Verwarnungen	2 458
Autres mesures / Übrige Massnahmen	5 885
> Retraits de permis de conduire / Führerausweisentzug	3 904
> Retraits de permis d'élèves / Entzug des Lernfahrausweises	180
> Usage du permis étranger refusé	
Aberkennung ausländischer Führerausweise	572
> Refus de permis de conduire / Verweigerung des Führerausweises	84
> Cours d'éducation routière / Verkehrskundeunterricht	356
> Autres / Übrige	789

Quellen

Bundesamt für Statistik, Staatssekretariat für Wirtschaft, Schweizerische Meteorologische Anstalt, Bundesamt für Migration, Eidg. Zollverwaltung, Eidg. Finanzverwaltung, Bundesamt für Zivilluftfahrt, Amt für Strassenverkehr und Schifffahrt, Staatskanzlei, Amt für Gemeinden, Amt für Gesundheit, Tiefbauamt, Kantonale Steuerverwaltung, Schweizerische Nationalbank, Freiburger Verkehrsbetriebe, Groupe E, Gruyère Energie SA, Industrielle Betriebe der Stadt Murten, EW Jaun Energie AG, Romande énergie, BKW Energie AG, Freiburger Tourismusverband, Frigaz AG, Compagnie industrielle et commerciale du gaz AG, Cosvegaz, Verbindung der Schweizer Ärzte, Institut Créa, Freiburger Kantonalbank, Amt für Statistik des Kantons Freiburg

Légende des signes

- valeur rigoureusement nulle, néant

0 0,0 valeur inférieure à la moitié de la plus petite unité utilisée

... donnée non connue, non concevable ou non mentionnée pour des raisons statistiques

(chiffre) résultat à interpréter avec beaucoup de précaution (trop peu d'observations)

p chiffres provisoires

Zeichenerklärung

- Es kommt nichts vor (Wert genau Null)

0 0,0 Grösse, die kleiner ist als die Hälfte der kleinsten verwendeten Einheit

... Zahl nicht bekannt, gegenstandslos oder aus statistischen Gründen nicht aufgeführt

(Zahl) Resultat mit grosser Vorsicht zu interpretieren (zu wenige Beobachtungen)

p provisorische Zahlen

Autres publications du Service de la statistique (bilingues)

> Annuaire statistique

Publication annuelle détaillée des principales données statistiques. A4, env. 500 pages, fr. 60.- + frais de port

> Conjoncture fribourgeoise

Publication trimestrielle présentant les principaux indicateurs économiques et les résultats du test conjoncturel de l'industrie et du commerce de détail, sous forme de commentaires et de graphiques. A4, 16 pages, 4 Numéros, fr. 60.-

> Internet: www.stat-fr.ch

Andere Publikationen des Amtes für Statistik (zweisprachig)

> Statistisches Jahrbuch

Jährliche Publikation der wichtigsten Statistiken. A4, ca. 500 Seiten, Fr. 60.- + Versandkosten

> Freiburger Konjunkturspiegel

Vierteljährliche Veröffentlichung wirtschaftlicher Indikatoren und der Resultate des Konjunkturtestes in der Industrie und im Detailhandel: Kommentar und Grafiken. A4, 16 Seiten, 4 Nummern, Fr. 60.-

> Internet: www.stat-fr.ch



**L'ECAB EN QUELQUES CHIFFRES
DIE KGV IN EINIGEN ZAHLEN**

2013

Nombre de bâtiments assurés Anzahl versicherter Gebäude	115 425
Capital assuré (en francs) Versichertes Kapital (in Franken)	81 milliards/Milliarden
Nombre d'estimations effectuées durant l'année Anzahl Schätzungen während des Jahres	8 161
Primes nettes encaissées (en francs) Bezogene Netto-Prämien (in Franken)	34.8 millions/Millionen
Contribution à la prévention (en francs) Beitrag für die Verhütung (in Franken)	14.9 millions/Millionen
Incendies (Montant des dommages en francs) Brände (Schadenssumme in Franken)	14 308 515
Éléments naturels (Montant des dommages en francs) Elementarschäden (Schadenssumme in Franken)	1 121 316
Total	15 429 831

Sinistralité par rapport au capital assuré centimes par mille francs assurés Schadenquote i. Verhältnis z. versicherten Kapital Rappen pro tausend versicherte Franken	
Incendies Brände	17.7
Éléments naturels Elementarschäden	1.38
Nombre de sinistres (262 incendies et 330 éléments naturels) Anzahl Schadenfälle (262 Brände und 330 Elementarschäden)	592
Subventions et charges pour la prévention et la défense incendie (en francs) Subventionen für die Brandverhütung und -bekämpfung (in Franken)	15 millions/Millionen



**ECAB
KGV**

Service de la statistique SStat

Amt für Statistik StatA

Bd de Péroilles 25

CH-1701 Fribourg / Freiburg

Tél./Tel.: (0)26 305 28 23

Fax: (0)26 305 28 28

E-mail: statfr@fr.ch

www.stat-fr.ch

Décembre 2014 / Dezember 2014

Avec le soutien de / Mit der Unterstützung von

Banque cantonale de Fribourg BCF

Freiburger Kantonalbank FKB

Bd de Péroilles 1, 1701 Fribourg

www.bcf.ch



Etablissement cantonal d'assurance des

bâtements ECAB

Kantonale Gebäudeversicherung KGV

Maison de Montenach 1, 1763 Granges-Paccot

www.ecab.ch

