

Le canton de Fribourg en chiffres Der Kanton Freiburg in Zahlen

—
2013



ETAT DE FRIBOURG
STAAT FREIBURG

Service de la statistique SStat
Amt für Statistik StatA



BCF
FKB



ECAB
KGV

—
Direction de l'économie et de l'emploi DEE
Volkswirtschaftsdirektion VWD



La BCF engagée et responsable Die FKB engagiert und verantwortungsbewusst

◀ Versements au canton et aux communes et paroisses Überweisungen an den Kanton, die Gemeinden und die Pfarreien	CHF 50,4 mios
◀ Apport aux sociétés sportives et culturelles Beiträge an Sportvereine und kulturelle Organisationen	CHF 3 mios
<hr/>	
◀ Siège et succursales Hauptsitz und Niederlassungen	27
◀ Nombre de collaborateurs Anzahl Mitarbeitende	436
◀ Nombre d'apprentis et stagiaires Anzahl Praktikanten und Lehrlinge	23
<hr/>	
◀ Approvisionnement en courant vert Jade et Verso Elektrizitätsversorgung mit Naturstrom Jade und Verso	50%



**Banque Cantonale de Fribourg
Freiburger Kantonalbank**

simplement ouvert - einfach offener

Table des matières

1 Population	2
2 Espace et environnement	4
3 Vie active et rémunération du travail	6
4 Economie nationale	10
5 Prix	10
6 Industrie et services	12
7 Agriculture et sylviculture	14
8 Energie	16
9 Construction et logement	16
10 Tourisme	18
11 Transports et communications	20
12 Monnaie, banques, assurances	22
13 Protection sociale	22
14 Santé	24
15 Education et science	26
16 Culture, médias, emploi du temps, langues, religions	26
17 Politique	28
18 Administration et finances publiques	28
19 Droit et justice	30

Inhaltsübersicht

1. Bevölkerung	2
2. Raum und Umwelt	4
3. Arbeit und Erwerb	6
4. Volkswirtschaft	10
5. Preise	10
6. Industrie und Dienstleistungen	12
7. Land- und Forstwirtschaft	14
8. Energie	16
9. Bau- und Wohnungswesen	16
10. Tourismus	18
11. Verkehr und Nachrichtenwesen	20
12. Geld, Banken, Versicherungen	22
13. Soziale Sicherheit	22
14. Gesundheit	24
15. Bildung und Wissenschaft	26
16. Kultur, Medien, Zeitverwendung, Sprachen, Religionen	26
17. Politik	28
18. Öffentliche Verwaltung und Finanzen	28
19. Rechtspflege	30

Population

	Suisse Schweiz	Canton Kanton	Sarine Saane	Singine Sense
Population résidante permanente (2011)				
Total	7 954 662	284 668	96 979	41 533
Hommes	3 922 253	141 710	48 066	20 859
Femmes	4 032 409	142 958	48 913	20 674
Suisses	6 138 668	230 339	72 949	37 947
Etrangers	1 815 994	54 329	24 030	3 586
0-19 ans (%)	20,6	23,7	23,4	21,8
20-64 ans (%)	62,2	62,1	62,8	62,6
65 ans + plus (%)	17,2	14,2	13,9	15,6

Mouvement de la population (2011)

Enfants nés vivants	80 808	3 147	1 201	377
Décès	62 091	1 973	692	264
Excédent des naissances	18 717	1 174	509	113
Gain migratoire	52 305	4 242	1 293	312

Ménages privés (2000)

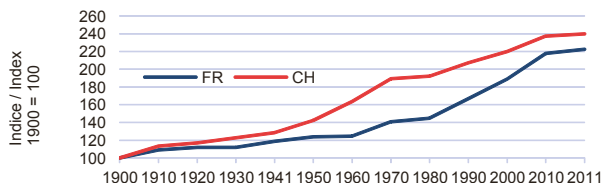
Total	3 115 399	94 093	34 351	14 424
--------------	------------------	---------------	---------------	---------------

Capitale, chefs-lieux (2011)

Nom	Berne Bern	Fribourg Freiburg	Fribourg Freiburg	Tafers Tafers
Pop. résidante permanente	125 681	35 680	35 680	3 022

Evolution de la population

Entwicklung der Bevölkerung



Bevölkerung

Gruyère Greyerz	Lac See	Glâne Glane	Broye Broye	Veveyse Vivisbach	
--------------------	------------	----------------	----------------	----------------------	--

Ständige Wohnbevölkerung (2011)

47 594	33 419	21 097	27 544	16 502	Total
23 609	16 705	10 529	13 699	8 243	Männer
23 985	16 714	10 568	13 845	8 259	Frauen
37 313	27 359	17 906	23 248	13 617	Schweizer
10 281	6 060	3 191	4 296	2 885	Ausländer
23,8	23,0	26,2	25,1	26,9	0-19 Jahre (%)
61,7	62,6	60,5	60,6	60,9	20-64 Jahre (%)
14,5	14,4	13,3	14,2	12,2	65 Jahre + älter (%)

Bevölkerungsbewegung (2011)

498	322	240	331	178	Lebendgeborene
340	242	169	166	100	Todesfälle
158	80	71	165	78	Geburtenüberschuss
871	337	229	783	417	Wanderungsgewinn

Privathaushalte (2000)

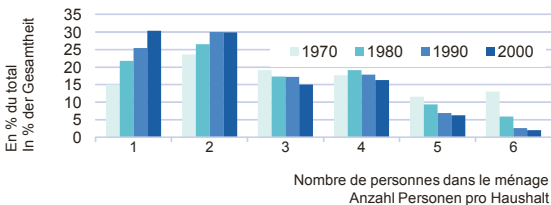
14 836	10 976	6 525	8 061	4 920	Total
--------	--------	-------	-------	-------	-------

Hauptstadt, Hauptorte (2011)

Bulle	Morat	Romont	Estavayer- le-Lac	Châtel- St-Denis	Name
19 592	6 203	4 621	5 435	5 943	Ständige Wohnbev.

Taille des ménages privés

Grösse der Privathaushalte



Espace et environnement

	Suisse Schweiz	Canton Kanton	Sarine Saane	Singine Sense
Superficie en km² (2004/05)¹				
Total	41 284,9	1 670,8	217,6	265,3
Forêt, bois	12 716,5	450,4	54,8	66,7
Agriculture (SAU)	15 251,3	940,3	126,0	166,6
Habitat et infrastructure	2 791,0	140,0	33,7	21,5
Improductif	10 526,1	140,1	3,1	10,5

¹ Pour la Suisse, année 1992/97

Densité de la population (1.1.2012)

Habitants par km ²	193	170	446	157
-------------------------------	-----	-----	-----	-----

Communes

Nombre, au 1.1.2012	2 495	165	36	19
---------------------	-------	-----	----	----

Altitudes / Höhenlage

Point le plus élevé du canton: Vanil Noir	
Höchster Punkt des Kantons: Vanil Noir	2 389 m
Point le plus bas du canton: rive du lac de Neuchâtel	
Tiefster Punkt des Kantons: Ufer des Neuenburgersees	429 m
Commune à l'altitude la plus élevée: Jaun	
Höchstgelegene Gemeinde: Jaun	1 000 m
Commune à l'altitude la plus basse: Bas-Vully, Muntelier	
Tiefstgelegene Gemeinde: Bas-Vully, Muntelier	433 m

Superficie des communes / Fläche der Gemeinden

La plus petite commune: Meyriez	
Kleinste Gemeinde: Meyriez	0,33 km ²
La plus grande commune: Charmey	
Grösste Gemeinde: Charmey	78,47 km ²

Raum und Umwelt

Gruyère Greyerz	Lac See	Glâne Glane	Broye Broye	Veveyse Vivisbach	
					Fläche in km² (2004/05)¹
498,5	159,2	168,8	227,2	134,2	Total
181,5	30,3	34,0	37,6	45,5	Wald
241,6	94,2	121,2	113,8	76,9	Landwirtschaft (LN)
26,2	17,6	13,1	18,9	9,0	Siedlung, Infrastruktur
49,2	17,1	0,5	56,9	2,8	Unproduktiv

¹ Für die Schweiz Jahr 1992/97

					Bevölkerungsdichte (1.1.2012)
97	235	125	158	123	Einwohner pro km ²
					Gemeinden
26	26	19	30	9	Anzahl, am 1.1.2012

Météorologie / Meteorologie

(2011)

(Station Posieux / Messstation Posieux)

Température de l'air

Lufttemperatur

> moyenne annuelle / Jahresdurchschnitt

10,0°C

> maximum absolu / absolutes Maximum

31,7°C

> minimum absolu / absolutes Minimum

-10,0°C

Précipitations durant l'année

Niederschlag, Jahressumme

732 mm

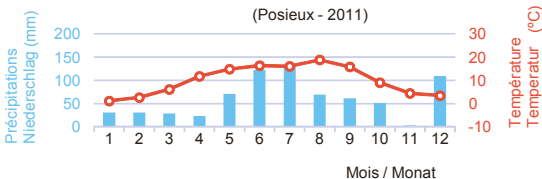
Nombre de jours avec des précipitations (>0,3 mm)

Anzahl Tage mit Niederschlag (>0,3 mm)

122 jours/Tage

Précipitations et température de l'air Niederschlag und Lufttemperatur

(Moyenne mensuelle)
(monatlicher Durchschnitt)



Vie active et rémunération du travail

	Suisse Schweiz	Canton Kanton	Sarine Saane	Singine Sense
Emplois (2008)				
(à plein temps et à temps partiel, recensés au lieu de travail)				
Total	4 195 635	117 430	51 748	13 457
Secteur primaire	178 798	9 596	1 384	1 891
Secteur secondaire	1 061 643	33 514	10 805	4 578
Industries extractives	4 832	99	43	9
Industries alimentaires	56 075	3 880	631	128
Bois, liège, (sans meubles)	39 100	1 717	442	171
Prod. métalliques (sans machines)	92 648	2 594	501	453
Prod. inform., électron., optiques	109 734	3 025	1 402	336
Machines et équipements	95 467	2 332	804	228
Autres industries manufacturières	310 464	7 887	2 725	1 537
Production d'électr., gaz, vapeur	23 374	685	354	34
Eau, assainissement, déchets	14 677	460	212	57
Construction	315 272	10 835	3 691	1 625
Secteur tertiaire	2 955 194	74 320	39 559	6 988
Commerce, réparation	621 373	18 826	8 777	1 973
Transports et entreposage	216 692	4 371	2 252	461
Hébergement et restauration	233 865	6 062	2 292	668
Information et communication	126 239	1 822	1 227	164
Activités financières et d'ass.	228 960	3 035	1 729	293
Activités immobilières	29 011	624	425	13
Activités spécial., scient., tech.	299 297	5 771	3 146	608
Serv. administratifs et de soutien	168 370	3 349	1 997	291
Administration publique	158 122	4 854	3 502	195
Enseignement	253 652	9 303	6 224	564
Santé humaine et action sociale	478 928	12 764	6 187	1 429
Arts, spectacles, activités récréat.	46 759	907	537	68
Autres activités de services	93 926	2 632	1 264	261

Arbeit und Erwerb

Gruyère Greyerz	Lac See	Glâne Glane	Broye Broye	Veveyse Vivisbach	
Beschäftigte (2008)					
(Voll- und Teilzeitbeschäftigte, an der Arbeitsstätte erhoben)					
18 749	13 196	6 850	8 411	5 019	Total
1 365	1 583	1 450	1 323	600	Primärer Sektor
6 520	4 566	2 155	3 016	1 874	Sekundärer Sektor
29	1	3	14	-	Bergbau, Steine und Erden
645	1 421	205	804	46	Nahrungs-, Futtermittel
523	121	94	178	188	Holzbearb. (ohne Möbel)
843	210	123	249	215	Metallerzeugnisse
76	533	-	502	176	EDV-Geräte, Elektr., Optik
907	180	191	18	4	Maschinenbau
1 033	1 017	633	369	573	Übrige Warenherstellung
172	69	30	1	25	Energieversorgung
24	113	18	30	6	Wasser, Abwasser, Abfall
2 268	901	858	851	641	Baugewerbe
10 864	7 047	3 245	4 072	2 545	Tertiärer Sektor
2 819	2 314	1 163	1 086	694	Handel, Reparatur
618	402	239	287	112	Verkehr und Lagerei
1 438	780	229	423	232	Gastgewerbe
123	93	23	27	165	Information, Kommunik.
614	183	85	88	43	Finanz-, Vers.-dienstleist.
70	34	32	30	20	Grundstück-, Wohn.-wesen
693	550	207	397	170	Freib., wiss- tech. Dienstl.
378	281	130	188	84	Sonst. wirtschaftl. Dienstl.
383	325	153	200	96	Öffentliche Verwaltung
952	582	365	425	191	Erziehung und Unterricht
2 346	999	530	757	516	Gesundheits-, Sozialwesen
111	135	15	37	4	Kunst, Unterh., Erholung
319	369	74	127	218	Sonstige Dienstleistungen

Vie active et rémunération du travail (suite)

	Suisse Schweiz	Canton Kanton	Sarine Saane	Singine Sense
Personnes actives (2000) (relevées au lieu de résidence)				
Total (temps partiel inclus)	3 946 988	127 219	44 892	21 026
Secteur primaire	127 088	7 102	1 163	1 360
Secteur secondaire	847 426	28 194	7 846	5 327
Secteur tertiaire	2 275 706	69 521	26 701	11 157
Secteur inconnu	539 196	18 174	7 145	2 652
Personnes sans emploi	157 572	4 228	2 037	530

Personnes actives occupées (2010, relevé par échantillon)

(relevées au lieu de résidence)

En tout	4 119 687	147 462	47 955	22 160
A plein temps	2 755 738	96 293	30 832	14 501
A temps partiel	1 180 539	43 434	15 145	6 771
Apprentis	183 410	7 735	1 978	(888)

Chômage (septembre 2012)

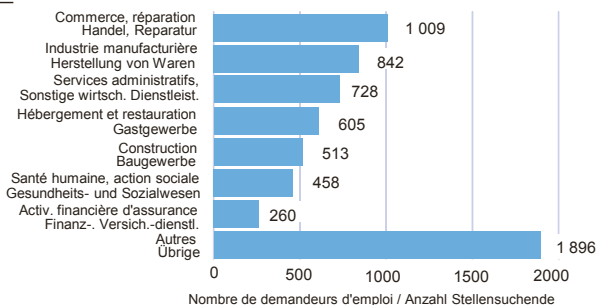
Chômeurs inscrits	120 347	3 585	1 726	254
Taux de chômage (%)	2,8	2,3	3,4	1,1
Demandeurs d'emploi inscrits	170 867	6 311	2 871	548

Demandeurs d'emploi

Stellensuchende

(9/2012)

(9/2012)



Arbeit und Erwerb (Folge)

Gruyère Greyerz	Lac See	Glâne Glane	Broye Broye	Veveyse Vivisbach	
--------------------	------------	----------------	----------------	----------------------	--

Erwerbspersonen (2000)

(am Wohnort erhoben)

19 268	15 649	8 867	10 925	6 592	Total (inkl. Teilzeit)
1 244	1 068	999	840	428	Primärer Sektor
5 082	3 712	2 009	2 647	1 571	Sekundärer Sektor
9 686	8 480	4 485	5 559	3 453	Tertiärer Sektor
2 709	2 026	1 135	1 557	950	Unbekannter Sektor
547	363	239	322	190	Erwerbslose

Erwerbstätige (2010, Stichprobenerhebung)

(am Wohnort erhoben)

25 231	18 766	11 316	13 809	8 225	Insgesamt
16 936	12 356	7 471	8 837	5 360	Vollzeit
6 726	5 602	2 915	3 871	2 404	Teilzeit
(1 569)	(808)	(930)	(1 101)	(461)	Lehrlinge

Arbeitslosigkeit (Sept. 2012)

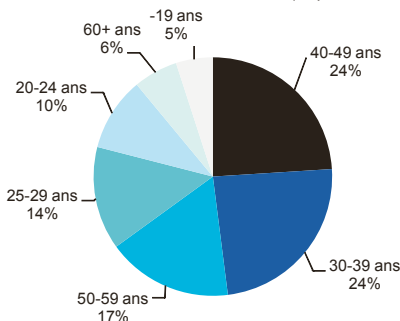
519	307	248	353	178	Eingeschrieb. Arbeitslose
2,0	1,6	2,1	2,5	2,1	Arbeitslosenquote (%)
914	598	415	640	325	Eingeschrieb. Stellensuch.

Age des demandeurs d'emploi

Alter der Stellensuchenden

(Septembre 2012)

(September 2012)



Economie nationale

Produit intérieur brut (2011, nominal, estimation du Créa)

CH

Bruttoinlandprodukt (2011, nominal, Schätzung des Créa)

PIB, en millions de francs / BIP, in Millionen Franken

586 784

PIB, en francs par habitant / BIP, in Franken pro Einwohner

74 160

Prix

Indice suisse des prix à la consommation

(Déc. 2005 = 100)

	2003	2004	2005	2006	2007
Janvier	97,2	97,4	98,5	99,8	99,9
Février	97,3	97,4	98,8	100,1	100,1
Mars	97,7	97,6	99,0	100,0	100,2
Avril	97,9	98,4	99,8	100,9	101,3
Mai	97,7	98,6	99,7	101,1	101,6
Juin	97,7	98,8	99,5	101,0	101,7
Juillet	96,9	97,8	98,9	100,4	101,1
Août	97,2	98,1	99,1	100,5	101,0
Septembre	97,3	98,2	99,5	100,3	101,1
Octobre	97,8	99,1	100,4	100,7	101,9
Novembre	97,7	99,2	100,1	100,6	102,4
Décembre	97,7	99,0	100,0	100,6	102,6
Moyenne annuelle	97,5	98,3	99,4	100,5	101,2

Indice des coûts de la construction de logements de la Ville de Zurich

(Valeur d'avril, base avril 1998 = 100)

	2003	2004	2005	2006	2007
Indice en points	106,6	107,6	110,2	111,9	117,0
Prix du m ³ SIA, en francs	549,6	556,0	530,1	538,8	563,6

Volkswirtschaft

Produit intérieur brut (2011, nominal, estimation du Créa)	FR
Bruttoinlandprodukt (2011, nominal, Schätzung des Créa)	
PIB, en millions de francs / BIP, in Millionen Franken	14 039
PIB, en francs par habitant / BIP, in Franken pro Einwohner	49 857

Preise

Landesindex der Konsumentenpreise (Dez. 2005 = 100)

2008	2009	2010	2011	2012	
102,3	102,5	103,5	103,8	103,0	Januar
102,5	102,7	103,7	104,2	103,3	Februar
102,8	102,4	103,8	104,9	103,9	März
103,6	103,3	104,7	105,0	103,9	April
104,5	103,5	104,6	105,0	103,9	Mai
104,6	103,6	104,2	104,7	103,6	Juni
104,2	103,0	103,4	103,9	103,1	Juli
103,9	103,1	103,4	103,6	103,1	August
104,0	103,1	103,4	103,9	103,4	September
104,6	103,7	103,9	103,8	103,6	Oktober
103,9	103,9	104,2	103,6	103,2	November
103,4	103,6	104,2	103,4	...	Dezember
103,7	103,2	103,9	104,1	...	Jahresmittel

Wohnbaukostenindex der Stadt Zürich

(Wert im April, Basis April 1998 = 100)

2008	2009	2010	2011	2012	
121,7	122,2	123,6	125,6	126,5	Index in Punkten
586,4	590,3	655,9	667,4	672,5	Preis pro SIA-m ³ , in Franken

Industrie et services

Importations et exportations du canton de Fribourg

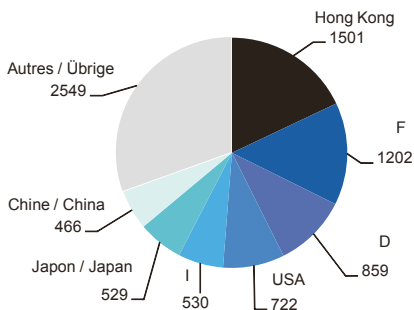
(2011)

Selon la nature des marchandises, en millions de francs

	Import
Total	4 279
Produits de l'agriculture, de la sylviculture et de la pêche	532
Produits énergétiques	3
Textiles, habillement, chaussures	124
Papier, ouvrages en papier + produits des arts graphiques	177
Cuirs, caoutchouc, matières plastiques	252
Produits des industries chimiques et connexes	653
Pierres et terres	61
Métaux	332
Machines, appareils, électronique	745
Véhicules	115
Instruments de précision, horlogerie et bijouterie	1 149
Articles d'aménagement intérieur, jouets	122
Métaux précieux et pierres gemmes	12
Objets d'art et antiquités	2

Destination des exportations, en millions de francs, en 2011

Bestimmung der Ausfuhren, in Millionen Franken 2011



Industrie und Dienstleistungen

Einfuhren und Ausfuhren des Kantons Freiburg

(2011)

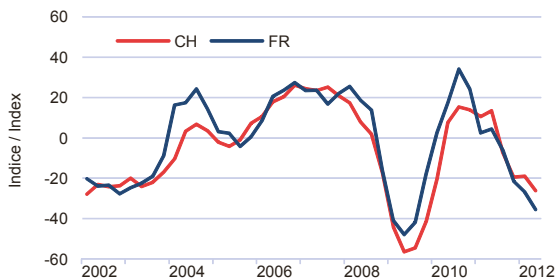
Nach Warenart, in Millionen Franken

Export

8 358	Total
270	Land- und forstwirtschaftliche Produkte, Fischerei
0	Energieträger
79	Textilien, Bekleidung, Schuhe
82	Papier, Papierwaren und grafische Erzeugnisse
162	Leder, Kautschuk, Kunststoffe
1 110	Chemikalien und verwandte Erzeugnisse
32	Steine und Erden
269	Metalle
986	Maschinen, Apparate, Elektronik
24	Fahrzeuge
5 289	Präzisionsinstrumente, Uhren, Bijouterie
41	Wohnungseinrichtungen, Spielzeuge
12	Edelmetalle und -steine
2	Kunstgegenstände und Antiquitäten

Marche des affaires dans l'industrie

Geschäftsgang in der Industrie



Agriculture et sylviculture

	Suisse Schweiz	Canton Kanton	Sarine Saane	Singine Sense
Exploitations agricoles (2011)				
Total	57 617	3 099	431	688

Surface agricole utile, en ha (2011)

(alpages non compris)

Total	1 051 866	75 903	12 416	13 909
Terres ouvertes	269 496	22 648	3 511	4 719
Prairies artificielles	133 555	12 828	3 187	2 801
Prairies naturelles	612 398	39 711	5 646	6 263
Vignes	13 027	97	-	0
Cultures fruitières	7 451	55	7	4
Autres cultures pérennes	3 063	126	3	39
Cultures sous abri	764	43	5	1
Autres surfaces agricoles utiles	12 112	395	57	82

Exploitations par classe de surface productive (2011)

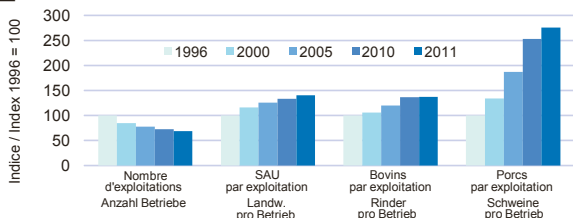
0,00 - 2,99 ha	6 123	236	44	58
3,00 - 9,99 ha	12 159	334	38	112
10,00 - 19,99 ha	18 728	806	71	224
20,00 ha et plus	20 607	1 723	278	294

Cheptel (2011)

Unités de gros bétail (UGB)	1 316 648	104 597	17 824	20 752
Bétail bovin	1 577 407	133 733	24 296	22 973
Porcs	1 578 687	82 645	10 990	24 403

Evolution de quelques indicateurs agricoles

Entwicklung von einigen Landwirtschaftsindikatoren



Land- und Forstwirtschaft

Gruyère Greyerz	Lac See	Glâne Glane	Broye Broye	Veveyse Vivisbach	
--------------------	------------	----------------	----------------	----------------------	--

Landwirtschaftsbetriebe (2011)

460	396	516	393	215	Total
-----	-----	-----	-----	-----	-------

Landwirtschaftliche Nutzfläche in ha (2011)

(ohne Sömmerungsweiden)

11 853	8 669	12 268	10 911	5 877	Total
390	5 000	2 189	6 517	322	Offenes Ackerland
533	1 453	2 718	1 794	342	Kunstpflanzen
10 888	1 981	7 304	2 445	5 184	Naturwiesen
-	86	0	11	0	Rebland
0	20	1	23	-	Obstanlagen
1	33	14	34	2	Andere Dauerkulturen
0	36	0	1	-	Geschützter Anbau
41	60	42	86	27	Andere landw. Nutzflächen

Betriebe nach Kulturfläche (2011)

42	32	35	17	8	0,00 - 2,99 ha
48	45	46	22	23	3,00 - 9,99 ha
110	131	140	90	40	10,00 - 19,99 ha
260	188	295	264	144	20,00 ha und mehr

Nutztierbestand (2011)

17 725	9 082	19 577	10 904	8 733	Grossvieheinheiten (GVE)
23 331	11 165	25 609	13 901	12 458	Rindvieh
13 284	9 539	15 884	5 510	3 035	Schweine

Production de lait / Milchproduktion

(2010/11)

—	
Nombre de producteurs Anzahl Produzenten	1 785
Quantité de lait livré, en tonnes Abgelieferte Milchmenge in Tonnen	326 787
Quantité moyenne de lait par producteur, en tonnes Durchschnittliche Milchmenge pro Produzent in Tonnen	183,1

Energie

Energie électrique / Elektrische Energie

	2009	2010	2011
Longueur des lignes électriques, en km	7 741	7 791	7 890
Länge des Stromnetzes, in km			
Production, en GWh / Erzeugung, in GWh	481	499	385
Consommation, en GWh / Verbrauch, in GWh	1 737	1 976	1 915

Gaz naturel / Erdgas

	2009	2010	2011
Longueur du réseau, y c. gazoducs, en km	406	372	396
Länge des Netzes, inkl. Gasfernleitungen, in km			
Consommation, en GWh / Verbrauch, in GWh	686	726	725

Construction et logement

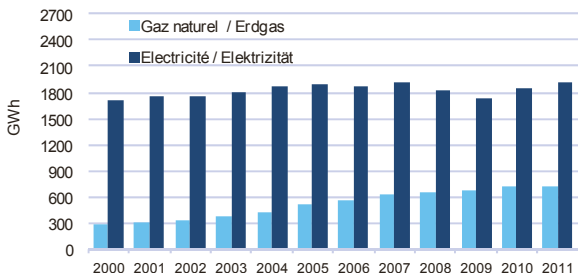
	Suisse Schweiz	Canton Kanton	Sarine Saane	Singine Sense
Parc de logements (2011)	4 131 342	132 170	46 650	18 745
Investissements dans la construction (2010) (en millions de francs)				
Total	54 634	2 038¹	587	238
Secteur public	14 304	502 ¹	134	49
Secteur privé	40 330	1 536 ¹	453	189
Production de logements dans les nouvelles constructions (2011)				
Nombre	48 081	2 091	580	300
Constructions autorisées (2011)				
Nombre	...	2 456 ¹	603	329
Valeur en millions de francs	...	2 020 ¹	739	219

¹ Les éventuelles différences entre le total général et la somme des nombres

¹ Allfällige Unterschiede zwischen Gesamtsumme und addierten Einzelwerten sind

Consommation d'énergie électrique et de gaz naturel

Strom- und Erdgasverbrauch



Bau- und Wohnungswesen

Gruyère Greyerz	Lac See	Glâne Glane	Broye Broye	Veveyse Vivisbach	
22 586	14 916	8 986	12 782	7 505	Wohnungs- bestand (2011)
390	156	159	191	118	Bauinvestitionen (2010) (in Millionen Franken)
56	26	32	13	16	öffentlicher Sektor
334	130	127	178	102	privater Sektor
428	174	149	314	146	Wohnungsproduktion in Neubauten (2011) Anzahl
441	266	294	326	192	Bewilligte Bauten (2011) Anzahl
439	139	157	186	121	Wert in Millionen Franken

sont dues aux cas non répartissables par district

auf Fälle zurückzuführen, die den Bezirken nicht zuteilbar sind

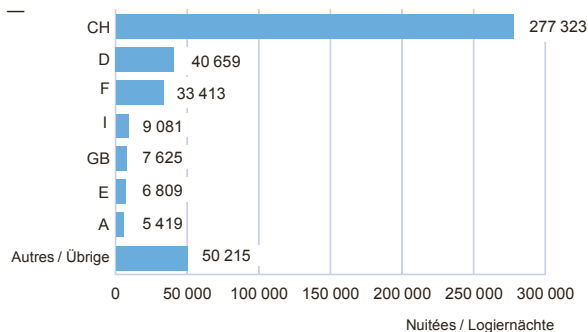
Tourisme

	Suisse Schweiz	Canton Kanton	Sarine Saane	Singine Sense
Etablissements hôteliers et de cure (2011)				
Nombre	4 773	126	23	19
Lits disponibles	245 072	4 144	1 060	497
Taux d'occupation net des lits (%)	42	30	40	20
Nuitées	35 486 256	430 544	152 499	33 765

Nuitées dans la parahôtellerie (2011)				
Chalets, logements de vacances	...	51 994	1 034	7 707
Campings	...	403 354	10 380	47 660
Colonies de vacances	...	225 179	19 022	51 701

Provenance des hôtes, en 2011

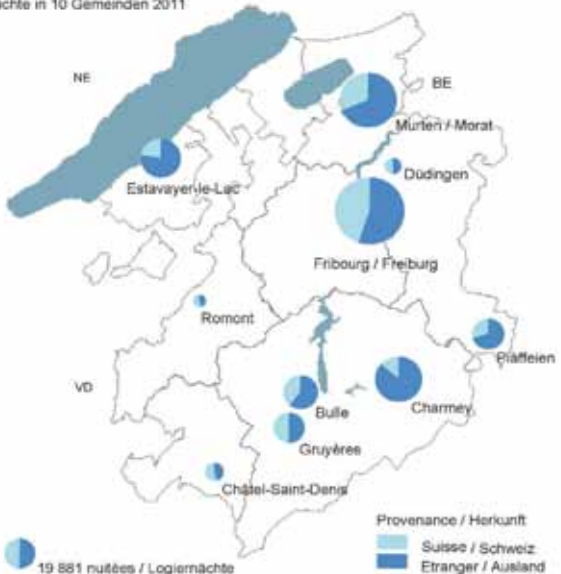
Herkunft der Gäste 2011



Tourismus

Gruyère Greyerz	Lac See	Glâne Glâne	Broye Broye	Veveyse Vivisbach	
					Hotel- und Kurbetriebe (2011)
39	23	6	9	7	Anzahl
1 302	699	115	362	109	Verfügbare Gastbetten
28	30	11	27	13	Nettobettenauslastung (%)
126 710	73 947	4 282	34 615	4 726	Logiernächte
					Logiernächte in der Parahotellerie (2011)
29 388	5 047	600	3 684	4 534	Ferienhäuser, -wohnungen
54 186	107 358	913	160 321	22 536	Campings
119 195	1 884	1 407	13 708	18 262	Ferienkolonien

Nuitées dans 10 communes, en 2011
Logiernächte in 10 Gemeinden 2011



Transports et communications

Infrastructure / Infrastruktur

(2011)

Longueur du réseau ferroviaire
Länge des Eisenbahnnetzes 4 200 km

Longueur du réseau routier
Länge des Strassennetzes 4 650 km

Longueur du réseau de transport public routier
Länge des Strassennetzes der öffentlichen Verkehrsmittel 1 002 km

	Suisse Schweiz	Canton Kanton	Sarine Saane	Singine Sense
Longueur des routes, en km (2011)				
Total	71 464	4 650	734	813
Routes nationales	1 799	84	16	17
Routes cantonales	18 027	640	121	115
Routes communales ¹	51 638	3 926	597	681

Voitures de tourisme (2011)

Voitures de tourisme	4 163 003	159 638	49 446	24 475
> pour 1000 habitants	526	567	516	592

Accidents de la circulation routière (2011)

Total	54 916	1 494	596	190
> dont mortels	312	17	4	4
> dont avec blessés	18 678	588	225	85

¹Derniers chiffres connus: 1984 (CH); y compris reclassements

Verkehr und Nachrichtenwesen

Trafic aérien / Flugverkehr

(2011)

Nombre de mouvements / Anzahl Bewegungen

	Bellechasse	Ecuvillens	Gruyères
Trafic commercial Gewerbsmässiger Verkehr	-	64	1 697
Trafic non commercial Nichtgewerbsmässiger Verkehr	4 001	18 113	17 968

Gruyère Greyerz	Lac See	Glâne Glâne	Broye Broye	Veveyse Vivisbach	
813	700	512	800	278	Total
17	10	-	12	12	Nationalstrassen
113	70	94	92	35	Kantonsstrassen
683	620	418	696	231	Gemeindestrassen ¹

Strassenlänge, in km (2011)

Personenwagen (2011)					
26 954	19 726	12 586	16 663	9 788	Personenwagen
573	595	602	616	603	> pro 1000 Einwohner

Strassenverkehrsunfälle (2011)

304	157	73	109	65	Total
4	3	1	-	1	> davon tödliche
101	73	28	53	23	> davon mit Verletzten

¹Letzte bekannte Zahlen: 1984 (CH); inbegriffen Umklassierungen

Monnaie, banques, assurances

Comptoirs bancaires / Bankniederlassungen	(2010)	(2011)
Total	91	80
Banques cantonales Kantonalbanken	37	28
Grandes banques Grossbanken	18	17
Banques régionales, caisses d'épargne Regionalbanken, Sparkassen	10	10
Banques Raiffeisen Raiffeisenbanken	18	18
Autres banques Übrige Banken	8	7
Habitants par comptoir Einwohner pro Niederlassung	3 062	3 520

Protection sociale

AVS - Nombre de bénéficiaires / AHV - Anzahl Bezüger	(2011)
Rentes ordinaires et extraordinaires Ordentliche und ausserordentliche Renten	45 195
Allocations pour impotents Hilflosenentschädigungen	1 884
Prestations complémentaires Ergänzungsleistungen	6 731

Geld, Banken, Versicherungen

Epargne bancaire / Bankspareinlagen (2011)

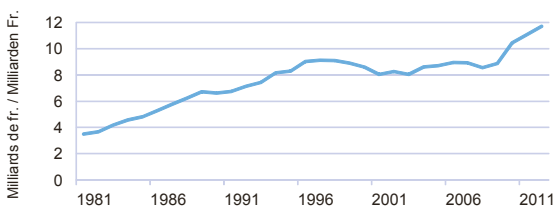
> en millions de francs / in Millionen Franken	11 710
> en francs par habitant / in Franken pro Einwohner	41 587

Créances hypothécaires / Hypothekarforderungen (2011)

> en millions de francs / in Millionen Franken	25 452
> en francs par habitant / in Franken pro Einwohner	90 390

Epargne et placements dans les banques du canton

Spartätigkeit und Anlagen bei Banken im Kanton



Soziale Sicherheit

AI - Nombre de bénéficiaires / IV - Anzahl Bezüger (2011)

Rentes ordinaires et extraordinaires Ordentliche und ausserordentliche Renten	12 559
Allocations pour impotents Hilflosenentschädigungen	1 276
Prestations complémentaires Ergänzungsleistungen	4 674

Santé

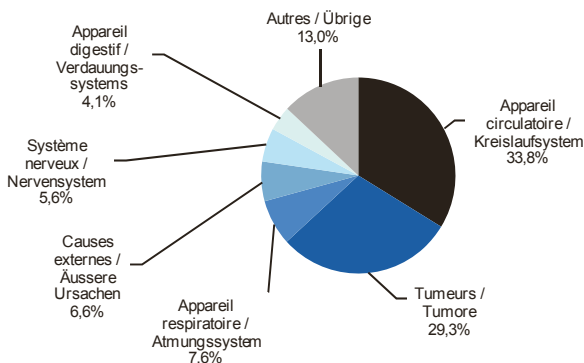
	Suisse Schweiz	Canton Kanton	Sarine Saane	Singine Sense
Médecins-dentistes (2011)				
Médecins-dentistes	4 123	166	78	17
Habitants par médecin-dentiste	1 909	1 715	1 243	2 443
Lits dans les hôpitaux et homes (2011)				
Hôpitaux et cliniques ¹	...	1 003	465	65
Homes simples	...	161	59	-
Homes médicalisés	...	2 448	842	334

¹ Y compris l'hôpital intercantonal de la Broye, formé des hôpitaux d'Estavayer-le-Lac (22 lits) et de Payerne (39 lits)

¹ Inklusiv interkantonales Spital der Broyeregion, bestehend aus den Spitälern von Estavayer-le-Lac (22 Betten) und Payerne (39 Betten)

Causes de décès, en 2010

Todesursachen 2010



Gruyère Greyerz	Lac See	Glâne Glane	Broye Broye	Veveyse Vivisbach	
					Zahnärzte (2011)
35	14	5	9	8	Zahnärzte
1 360	2 387	4 219	3 060	2 063	Einw. pro Zahnarzt
					Betten in Spitälern und Heimen (2011)
279	43	45	61	45	Spitäler und Kliniken ¹
47	55	-	-	-	Altersheime
484	259	186	194	149	Pflegeheime

Médecins en exercice, par discipline principale (2011) Berufstätige Ärzte nach Hauptfachgebiet

Total	694
Médecine interne générale / Allgemeine Innere Medizin	178
Psychiatrie et psychothérapie / Psychiatrie und Psychotherapie	61
Gynécologie et obstétrique / Gynäkologie und Geburtshilfe	35
Anesthésiologie / Anästhesiologie	34
Pédiatrie / Kinder- und Jugendmedizin	27
Chirurgie orthopédique / Orthopädische Chirurgie	26
Chirurgie / Chirurgie	23
Radiologie / Radiologie	16
Ophthalmologie / Ophthalmologie	15
Cardiologie / Kardiologie	14
Oto-rhyno-laryngologie / ORL	12
Psychiatrie d'enfant / Kinder- und Jugendpsychiatrie	10
Rhumatologie / Rheumatologie	10
Dermatologie et vénéréologie / Dermatologie und Venerologie	8
Médecine intensive / Intensivmedizin	8
Urologie / Urologie	7
Oncologie médicale / Medizinische Onkologie	6
Pathologie / Pathologie	6
Autres disciplines / Übrige Fachgebiete	52
Sans discipline principale / Ohne Hauptfachgebiet	125
Médecin praticien / Praktischer Arzt	21
Habitants par médecin en exercice (2011)	410
Einwohner pro berufstätigen Arzt	410

Education et science

	Suisse Schweiz	Canton Kanton	Sarine Saane	Singine Sense
Elèves, selon le lieu d'école (2011/2012)¹				
Total	1 528 557	63 482	35 441	4 858
Préscolarité	148 573	5 356	1 681	764
Degré primaire	431 998	19 881	6 451	2 621
Degré secondaire I	288 002	10 946	3 900	1 441
Degré secondaire II				
> formation générale	108 685	4 862	3 767	-
> formation professionnelle	242 611	7 278	6 079	-
Degré tertiaire				
> formation professionnelle sup.	52 094	1 474	561	-
> hautes écoles spécialisées	75 035	2 720	2 483	-
> hautes écoles universitaires	131 494	9 843	9 843	-
Autre enseignement	50 065	1 122	676	32

¹ Chiffres 2010/11 pour la Suisse

Culture, médias, emploi du temps, langues, religions

	Suisse Schweiz	Canton Kanton	Sarine Saane	Singine Sense
Langue principale, en % (2010, relevé par échantillon)				
Français	22,8	68,1	80,9	9,4
Allemand	65,6	29,4	14,8	92,9
Italien	8,4	2,0	2,6	(1,8)
Autre	8,6	16,9	23,8	8,0
¹ Plusieurs réponses possibles, total dépassant 100 %				
Religion, en % (2010, relevé par échantillon)				
Catholique romaine	38,6	63,0	67,0	66,3
Protestante	28,0	14,1	6,5	18,3
Autre ou sans religion	31,4	20,2	23,5	13,4
Inconnu	2,0	2,7	3,0	(2,0)
Sports et loisirs (2011)				
Piscines ouvertes au public	...	40	13	5
Parcours Vita	497	32	9	7
Ecrans de cinémas	547	19	13	1
Places de cinéma	106 642	3 215	2 445	156

Bildung und Wissenschaft

Gruyère Greyerz	Lac See	Glâne Glane	Broye Broye	Veveyse Vivisbach	
Schüler gemäss Schulort (2011/2012)¹					
9 398	4 183	3 127	3 915	2 560	Total
678	709	461	585	478	Vorschule
3 438	2 286	1 586	2 126	1 373	Primarstufe
1 815	1 082	926	1 098	684	Sekundarstufe I
					Sekundarstufe II
951	66	37	27	14	> allgemeine Ausbildung
1 199	-	-	-	-	> Berufsausbildung
					Tertiärstufe
913	-	-	-	-	> höhere Berufsausbildung
237	-	-	-	-	> Fachhochschulen
-	-	-	-	-	> universitäre Hochschulen
167	40	117	79	11	Andere Ausbildung

¹ Zahlen 2010/11 für die Schweiz

Kultur, Medien, Zeitverwendung, Sprachen, Religionen

Gruyère Greyerz	Lac See	Glâne Glane	Broye Broye	Veveyse Vivisbach	
Hauptsprache in % (2010, Stichprobenerhebung)					
88,1	32,6	94,9	88,4	94,6	Französisch
7,2	66,7	(4,4)	8,1	(4,8)	Deutsch
(1,6)	(2,2)	(1,0)	(1,8)	...	Italienisch
16,6	17,2	(11,1)	14,0	(13,1)	Andere

¹ Mehrere Antworten möglich, Total überschreitet 100 %

Konfession in % (2010, Stichprobenerhebung)					
73,6	34,4	67,1	61,3	58,5	Römisch-katholisch
6,5	41,4	10,1	14,7	16,2	Protestantisch
17,3	22,1	19,5	20,7	23,3	Übrige od. ohne Konfession
(2,6)	(2,1)	(3,3)	(3,3)	(2,0)	Unbekannt
Sport und Freizeit (2011)					
7	5	3	5	2	Öffentl. Schwimmbäder
3	5	3	3	2	Vita-Parcours
3	1	-	-	1	Kinoleinwände
381	80	-	-	153	Sitzplätze in Kinos

Politique

Entrée du canton de Fribourg dans la Confédération

Eintritt des Kantons Freiburg in die Eidgenossenschaft

1481

Représentation des partis (période législative 2012-2016)

	Conseil d'Etat Staatsrat	Grand Conseil Grosser Rat
Total	7	110
Parti démocrate-chrétien	3	31
Les Libéraux Radicaux	1	17
Union Démocratique du Centre	-	21
Parti socialiste	2	29
Parti chrétien-social	-	4
Les Verts	1	3
Parti vert/libéral	-	2
Parti bourgeois démocratique	-	2
Divers	-	1

Administration et finances publiques

	Suisse Schweiz	Canton Kanton	Sarine Saane	Singine Sense
Rendement de l'impôt cantonal, en millions de francs (2010)				
Total	...	844,3	328,2	110,2
Personnes physiques (revenu+fortune)	...	722,9	260,7	99,5
Personnes morales (bénéfice+capital)	...	121,4	67,5	10,7

Recettes totales de l'Etat, en francs par habitant

(2010)

Gesamte Staatseinnahmen, in Franken pro Einwohner

Total

10 755

> dont impôts / davon Steuern

3 685

Verteilung nach Partei (Legislaturperiode 2012-2016)

Conseil national Nationalrat	Conseil des Etats Ständerat	
7	2	Total
2	1	Christlichdemokratische Volkspartei
1	-	Die Liberalen
1	-	Schweizerische Volkspartei
3	1	Sozialdemokratische Partei
-	-	Christlichsoziale Partei
-	-	Grüne
-	-	Grünliberale Partei
-	-	Bürgerlich Demokratische Partei
-	-	Übrige

Öffentliche Verwaltung und Finanzen

Gruyère Greyerz	Lac See	Glâne Glane	Broye Broye	Veveyse Vivisbach	
Staatssteuerertrag, in Millionen Franken (2010)					
130,2	107,0	55,9	68,4	44,4	Total
115,3	94,6	51,4	61,2	40,2	Natürliche Personen (Einkommen+Vermögen)
14,9	12,4	4,5	7,2	4,2	Juristische Personen (Gewinn+Kapital)

Dépenses totales de l'Etat, en francs par habitant	(2010)
Gesamte Staatsausgaben, in Franken pro Einwohner	
Total	10 595
> dont formation / davon Bildung	3 936

Droit et justice

Condamnations / Verurteilungen (2011)

Total des condamnations¹ / Total der Verurteilungen¹ 4 625

> dont en vertu du Code pénal	
davon gemäss Strafgesetzbuch	1 217
> dont en vertu de la loi sur la circulation routière	
davon gemäss Strassenverkehrsgesetz	2 856
> dont en vertu de la loi sur le séjour des étrangers	
davon gemäss Gesetz über den Aufenthalt der Ausländer	601

¹Une condamnation peut sanctionner des infractions à plusieurs lois

¹Eine Verurteilung kann sich auf Verstösse gegen mehrere Gesetze beziehen

Condamnations en vertu du Code pénal (2011)

Verurteilungen gemäss Strafgesetzbuch

Total des condamnations¹ / Total der Verurteilungen¹ 1 217

Contre la vie et l'intégrité corporelle / Gegen Leib und Leben	165
Contre le patrimoine / Gegen das Vermögen	571
Contre l'honneur / Gegen die Ehre	116
Contre la liberté / Gegen die Freiheit	229
Contre les moeurs / Gegen die Sittlichkeit	25
Contre la famille / Gegen die Familie	82
Délits créant un danger collectif / Gemeingefährliche Delikte	31
Contre les communications publiques / Gegen den öffentl. Verkehr	5
Contre l'autorité publique / Gegen die öffentliche Gewalt	189
Autres délits / Übrige Delikte	150

¹Une condamnation peut sanctionner plusieurs délits

¹Eine Verurteilung kann sich auf mehrere Delikte beziehen

Sources

Office fédéral de la statistique, Secrétariat d'Etat à l'économie, Institut suisse de météorologie, Office fédéral des migrations (ODM), Administration fédérale des douanes, Administration fédérale des finances, Office fédéral de l'aviation civile, Office de la circulation et de la navigation, Chancellerie d'Etat, Service des communes, Service de la santé publique, Service des ponts et chaussées, Service cantonal des contributions, Banque nationale suisse, Transports publics fribourgeois (TPF), Groupe E, Gruyère Energie SA, Services industriels de la ville de Morat, EW Jaun Energie AG, Union fribourgeoise du tourisme, Frigaz SA, Zurich parcoursvita, Fédération des médecins suisses, Institut Créa, Banque Cantonale de Fribourg, Service de la statistique du canton de Fribourg

Infractions en vertu de la loi sur les stupéfiants (2011)
Straftaten gemäss Betäubungsmittelgesetz
Selon la nature du délit / Nach Deliktart

Total	2 385
Consommation / Konsum	1 205
Possession, saisie / Besitz, Sicherstellung	850
Trafic / Handel	175
Contrebande / Schmuggel	28
Culture, production / Anbau, Herstellung	127

Mesures administratives en matière de circulation routière (2011)
Administrativmassnahmen im Strassenverkehr

Total	8 732
Avertissements / Verwarnungen	2 325
Autres mesures / Übrige Massnahmen	6 407
> Retraits de permis de conduire / Führerausweisentzug	4 024
> Retraits de permis d'élèves / Entzug des Lernfahrausweises	147
> Usage du permis étranger refusé	
Aberkennung ausländischer Führerausweise	561
> Refus de permis de conduire / Verweigerung des Führerausweises	113
> Cours d'éducation routière / Verkehrskundeunterricht	344
> Autres / Übrige	1 218

Quellen

Bundesamt für Statistik, Staatssekretariat für Wirtschaft, Schweizerische Meteorologische Anstalt, Bundesamt für Migration (BFM), Eidg. Zollverwaltung, Eidg. Finanzverwaltung, Bundesamt für Zivilluftfahrt, Amt für Strassenverkehr und Schifffahrt, Staatskanzlei, Amt für Gemeinden, Amt für Gesundheit, Tiefbauamt, Kantonale Steuerverwaltung, Schweizerische Nationalbank, Freiburgische Verkehrsbetriebe (TPF), Groupe E, Gruyère Energie SA, Industrielle Betriebe der Stadt Murten, EW Jaun Energie AG, Freiburger Tourismusverband, Frigaz AG, Zürich vitaparcours, Verbindung der Schweizer Ärzte, Institut Créa, Freiburger Kantonalbank, Amt für Statistik des Kantons Freiburg

Légende des signes

-	valeur rigoureusement nulle, néant
0 0,0	valeur inférieure à la moitié de la plus petite unité utilisée
...	donnée non connue, non concevable ou non mentionnée pour des raisons statistiques
(chiffre)	résultat à interpréter avec beaucoup de précaution (trop peu d'observations)

Zeichenerklärung

-	Es kommt nichts vor (Wert genau Null)
0 0,0	Grösse, die kleiner ist als die Hälfte der kleinsten verwendeten Einheit
...	Zahl nicht bekannt, gegenstandslos oder aus statistischen Gründen nicht aufgeführt
(Zahl)	Resultat mit grosser Vorsicht zu interpretieren (zu wenige Beobachtungen)

Autres publications du Service de la statistique (bilingues)

> Annuaire statistique

Publication annuelle détaillée des principales données statistiques.
A4, env. 500 pages, 60.- Fr. + frais de port

> Conjoncture fribourgeoise

Publication trimestrielle présentant les principaux indicateurs économiques et les résultats du test conjoncturel de l'industrie et du commerce de détail, sous forme de commentaires et de graphiques.
A4, 16 pages, 4 Numéros, 60.- Fr.

> Perspectives de l'économie fribourgeoise

Publication annuelle analysant les perspectives à court et moyen terme de l'économie fribourgeoise et présentant des pronostics pour le canton et les districts, en collaboration avec la BCF.
A4, 24 pages, gratuit

> Internet: www.stat-fr.ch

Andere Publikationen des Amtes für Statistik (zweispachig)

> Statistisches Jahrbuch

Jährliche Publikation der wichtigsten Statistiken.
A4, ca. 500 Seiten, Fr. 60.- + Versandkosten

> Freiburger Konjunkturspiegel

Vierteljährliche Veröffentlichung wirtschaftlicher Indikatoren und der Resultate des Konjunkturtestes in der Industrie und im Detailhandel : Kommentar und Grafiken.
A4, 16 Seiten, 4 Nummern, Fr. 60.-

> Perspektiven der Freiburger Wirtschaft

Jährliche Veröffentlichung mit Analysen der kurz- und mittelfristigen Perspektiven der Freiburger Wirtschaft und Prognosen für den Kanton und die Bezirke, in Zusammenarbeit mit der FKB.
A4, 24 Seiten, gratis

> Internet: www.stat-fr.ch



L'ECAB en quelques chiffres

	2011
Nombre de bâtiments assurés	113 698
Capital assuré (en francs)	75,7 milliards
Nombre d'estimations effectuées durant l'année	7 096
Primes nettes encaissées (en francs)	32,3 millions
Contribution à la prévention (en francs)	13,8 millions
Montant des sinistres (en francs)	
– incendies	6 848 684.—
– éléments naturels	2 773 567.—
Total	9 622 251.—
Sinistralité par rapport au capital assuré	13 centèmes par mille francs assurés
Nombre de sinistres (277 incendies et 612 éléments naturels)	889
Subventions et charges pour la prévention et la défense incendie (en francs)	14,8 millions

Die KGV in einigen Zahlen

	2011
Anzahl versicherte Gebäude	113 698
Versichertes Kapital (in Franken)	75,7 Milliarden
Anzahl Schätzungen während des Jahres	7 096
Bezogene Netto-Prämien (in Franken)	32,3 Millionen
Beitrag für die Verhütung (in Franken)	13,8 Millionen
Schadensumme (in Franken)	
– Brände	6 848 684.—
– Elementarschäden	2 773 567.—
Total	9 622 251.—
Schadenquote im Verhältnis zum versicherten Kapital	0,13 Rappen pro tausend versicherte Franken
Anzahl Schadenfälle (277 Brände und 612 Elementarschäden)	889
Subventionen für die Brandverhütung und -bekämpfung (in Franken)	14,8 Millionen

Service de la statistique SStat

Amt für Statistik StatA

Bd de Péroilles 25

CH-1701 Fribourg / Freiburg

Tél./Tel.:(0)26 305 28 23

Fax: (0)26 305 28 28

E-mail: statfr@fr.ch

www.stat-fr.ch

Janvier 2013 / Januar 2013

Avec le soutien de / Mit der Unterstützung von

Banque cantonale de Fribourg BCF

Freiburger Kantonalbank FKB

Bd de Péroilles 1, 1701 Fribourg

www.bcf.ch



**Etablissement cantonal d'assurance des
bâtements ECAB**

Kantonale Gebäudeversicherung KGV

Maison de Montenach 1, 1763 Granges-Paccot

www.ecab.ch

