



ETAT DE FRIBOURG
STAAT FREIBURG

Police cantonale POL
Kantonspolizei POL

Statistique policière de la criminalité (SPC)

Rapport annuel 2011



Table des matières

| | | |
|------------|--|-----------|
| 1 | Aperçu..... | 6 |
| 1.1 | Infractions selon la loi..... | 6 |
| 1.1.1 | Répartition des infractions selon la loi..... | 6 |
| 1.1.2 | Élucidations et évolution des infractions selon la loi | 7 |
| 1.2 | Infractions du Code pénal (CP)..... | 7 |
| 1.2.1 | Répartition selon les titres du Code pénal (CP) | 7 |
| 1.2.2 | Titres du Code pénal et sélection d'infractions : élucidations et évolution des infractions..... | 8 |
| 1.2.3 | Sélection d'infractions du Code pénal avec indication des élucidations (y compris cel-les des années précédentes)..... | 9 |
| 1.3 | Infractions selon la répartition géographique..... | 10 |
| 1.3.1 | Code pénal (CP)..... | 10 |
| 1.3.1.1 | Fréquence (‰) par district..... | 10 |
| 1.3.1.2 | Fréquence (‰) et évolution par district | 11 |
| 1.3.1.3 | Fréquence (‰) par commune | 12 |
| 1.3.1.4 | Fréquence (‰) et évolution par commune..... | 13 |
| 1.3.2 | Loi sur les stupéfiants (LStup)..... | 14 |
| 1.3.2.1 | Fréquence (‰) par district..... | 14 |
| 1.3.2.2 | Fréquence (‰) et évolution par district | 15 |
| 1.3.2.3 | Fréquence (‰) par commune | 16 |
| 1.3.2.4 | Fréquence (‰) et évolution par commune..... | 17 |
| 1.3.3 | Loi sur les étrangers (LEtr) | 18 |
| 1.3.3.1 | Fréquence (‰) par district..... | 18 |
| 1.3.3.2 | Fréquence (‰) et évolution par district | 19 |
| 1.3.3.3 | Fréquence (‰) par commune | 20 |
| 1.3.3.4 | Fréquence (‰) et évolution par commune..... | 21 |
| 1.4 | Prévenus selon la loi..... | 22 |
| 1.4.1 | Répartition de l'âge et du sexe selon la loi..... | 22 |
| 1.4.1.1 | Code pénal (CP)..... | 22 |
| 1.4.1.2 | Loi sur les stupéfiants (LStup) | 23 |
| 1.4.1.3 | Loi sur les étrangers (LEtr) | 23 |
| 1.4.2 | Nationalité des prévenus selon la loi (Suisses/étrangers selon le statut de séjour) | 24 |
| 1.4.3 | Nationalité selon la loi et le statut de séjour | 25 |
| 1.4.3.1 | Code pénal (CP)..... | 25 |
| 1.4.3.2 | Loi sur les stupéfiants (LStup) | 26 |
| 1.4.3.3 | Loi sur les étrangers (LEtr) | 26 |
| 1.4.4 | Nombre d'infractions dans une année civile par prévenu | 27 |
| 1.4.4.1 | Code pénal (CP)..... | 27 |
| 1.4.4.2 | Loi sur les stupéfiants (LStup) | 27 |
| 1.4.4.3 | Loi sur les étrangers (LEtr) | 28 |
| 1.4.5 | Nombre de prévenus par infraction au Code pénal (CP) | 28 |

| | | |
|------------|---|-----------|
| 2 | Partie détaillée..... | 29 |
| 2.1 | Infractions de violence..... | 29 |
| 2.1.1 | Infractions de violence: répartition selon le type de violence | 29 |
| 2.1.2 | Infractions de violence: élucidations et évolution des infractions..... | 30 |
| 2.1.3 | Infractions de violence selon l'endroit | 31 |
| 2.1.3.1 | Infractions de violence selon l'endroit: public–privé | 31 |
| 2.1.3.2 | Infractions de violence selon l'endroit: catégories détaillées | 32 |
| 2.1.4 | Infractions de violence selon l'instrument..... | 33 |
| 2.1.4.1 | Homicides, y c. tentatives..... | 33 |
| 2.1.4.2 | Lésions corporelles graves..... | 33 |
| 2.1.5 | Prévenus d'infractions de violence selon l'âge, le sexe et la nationalité..... | 34 |
| 2.1.6 | Lésés d'infractions de violence selon l'âge et le sexe..... | 35 |
| 2.2 | Violences domestiques..... | 36 |
| 2.2.1 | Violences domestiques: répartition selon l'infraction..... | 37 |
| 2.2.2 | Violences domestiques: évolution des infractions..... | 37 |
| 2.2.3 | Violences domestiques: type de relation entre lésé et prévenu..... | 39 |
| 2.3 | Infractions contre l'intégrité sexuelle..... | 40 |
| 2.3.1 | Infractions contre l'intégrité sexuelle: répartition selon l'infraction | 40 |
| 2.3.2 | Infractions contre l'intégrité sexuelle: élucidations et évolution des infractions | 41 |
| 2.3.3 | Infractions contre l'intégrité sexuelle selon l'endroit..... | 42 |
| 2.4 | Infractions contre le patrimoine..... | 43 |
| 2.4.1 | Infractions contre le patrimoine: répartition selon l'infraction | 43 |
| 2.4.2 | Infractions contre le patrimoine: élucidations et évolution des infractions | 44 |
| 2.5 | Brigandage..... | 45 |
| 2.5.1 | Brigandage selon l'instrument | 45 |
| 2.5.2 | Brigandage selon l'instrument: élucidations et évolution des infractions | 45 |
| 2.6 | Vol | 46 |
| 2.6.1 | Répartition selon le type de vol | 46 |
| 2.6.2 | Type de vol: élucidations et évolution des infractions | 47 |
| 2.6.3 | Vol par effraction selon l'endroit | 47 |
| 2.6.3.1 | Vol par effraction selon l'endroit: public–privé..... | 47 |
| 2.6.3.2 | Vol par effraction selon l'endroit: catégories détaillées | 48 |
| 2.7 | Vol de véhicule | 49 |
| 2.7.1 | Vol de véhicule: répartition selon le type de véhicule..... | 49 |
| 2.7.2 | Vol de véhicule: élucidations et évolution des infractions | 49 |
| 2.8 | Dommmages à la propriété..... | 50 |
| 2.8.1 | Dommmages à la propriété: répartition selon le contexte | 50 |
| 2.8.2 | Dommmages à la propriété selon le contexte: élucidations et évolution des infractions | 50 |
| 2.8.3 | Vandalisme selon le mode opératoire | 51 |
| 2.8.4 | Vandalisme selon l'endroit ou l'objet..... | 52 |
| 2.9 | Loi sur les stupéfiants (LStup)..... | 53 |
| 2.9.1 | Loi sur les stupéfiants: répartition selon la forme d'infraction..... | 53 |
| 2.9.2 | Loi sur les stupéfiants: élucidations et évolution des infractions..... | 54 |
| 2.9.3 | Loi sur les stupéfiants: substances selon la forme d'infraction | 55 |

| | | |
|-------------|---|-----------|
| 2.9.3.1 | Consommation par substances | 55 |
| 2.9.3.2 | Trafic par substances | 56 |
| 2.9.4 | Loi sur les stupéfiants: prévenus | 57 |
| 2.9.4.1 | Consommation selon la catégorie d'âge et la nationalité des prévenus | 57 |
| 2.9.4.2 | Trafic selon la catégorie d'âge et la nationalité des prévenus | 57 |
| 2.9.4.3 | Loi sur les stupéfiants: fréquences des enregistrements par prévenu dans une année civile | 58 |
| 2.9.5 | Décès dus à la drogue: évolution | 58 |
| 2.9.6 | Loi sur les stupéfiants: Saisies de stupéfiants..... | 59 |
| 2.10 | Loi sur les étrangers (LEtr)..... | 60 |
| 2.10.1 | Loi sur les étrangers: répartition selon l'infraction | 60 |
| 2.10.2 | Loi sur les étrangers: élucidations et évolution des infractions | 61 |
| 3 | Évolution..... | 62 |
| 3.1 | Tableaux | 62 |
| 3.1.1 | Infractions selon la loi | 62 |
| 3.1.2 | Titres du Code pénal et sélection d'infractions..... | 63 |
| 3.1.3 | Code pénal: Infractions selon les districts | 64 |
| 3.1.4 | Code pénal: Infractions selon les communes..... | 65 |
| 3.1.5 | Infractions à la loi sur les stupéfiants..... | 66 |
| 3.1.6 | Loi sur les stupéfiants: Infractions selon les districts..... | 66 |
| 3.1.7 | Loi sur les stupéfiants: Infractions selon les communes | 67 |
| 3.1.8 | Infractions à la loi sur les étrangers..... | 68 |
| 3.1.9 | Loi sur les étrangers: Infractions selon les districts..... | 68 |
| 3.1.10 | Loi sur les étrangers: Infractions selon les communes | 69 |
| 3.1.11 | Infractions de violence..... | 70 |
| 3.1.12 | Infractions de violence domestiques | 71 |
| 3.1.13 | Infractions contre le patrimoine | 72 |
| 3.2 | Graphiques..... | 73 |
| 3.2.1 | Infractions selon la loi | 73 |
| 3.2.2 | Code pénal: sélection de titres | 74 |
| 3.2.3 | Infractions contre la vie et l'intégrité corporelle | 74 |
| 3.2.4 | Infractions contre l'intégrité sexuelle | 75 |
| 3.2.5 | Infractions contre le patrimoine | 75 |
| 3.2.6 | Infractions à la loi sur les stupéfiants..... | 76 |
| 4 | Glossaire méthodologique..... | 77 |
| 4.1 | Introduction..... | 77 |
| 4.2 | Définitions | 77 |
| 4.2.1 | Le cas/l'affaire..... | 77 |
| 4.2.2 | L'infraction | 77 |
| 4.2.3 | L'infraction élucidée/la personne prévenue | 77 |
| 4.2.4 | La personne lésée | 77 |
| 4.2.5 | La population résidante permanente..... | 77 |
| 4.2.6 | Etat des communes | 78 |

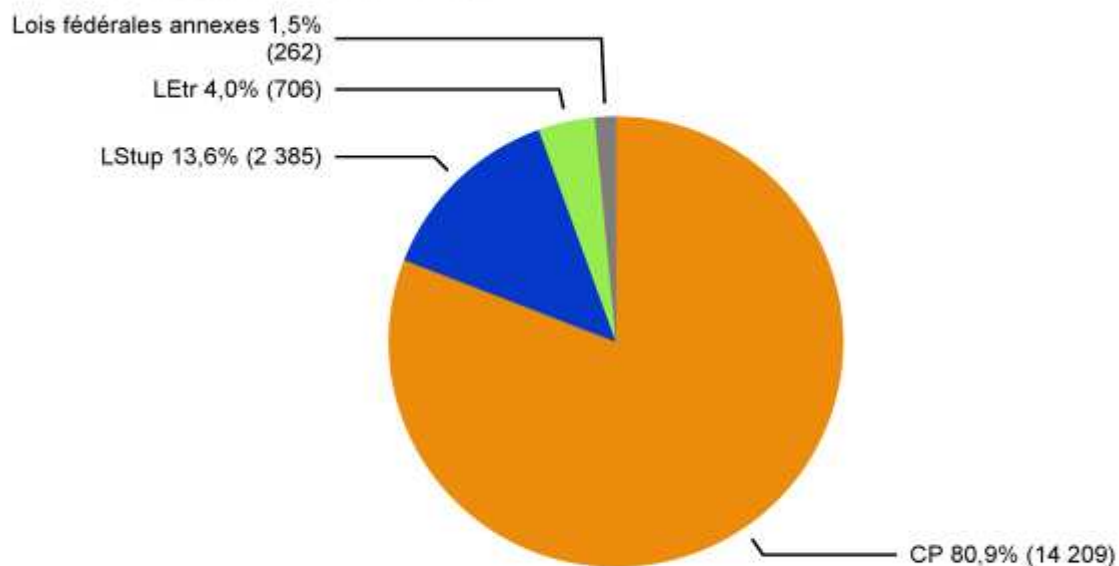
| | | |
|------------|---|-----------|
| 4.3 | Principes d'exploitation des données | 78 |
| 4.3.1 | Statistique de sortie | 78 |
| 4.3.2 | Principe du lieu de commission de l'infraction..... | 78 |
| 4.3.3 | Comptage des personnes ou comptage unique..... | 78 |
| 4.4 | Chiffres clés | 78 |
| 4.4.1 | Chiffres absolus..... | 78 |
| 4.4.2 | Chiffres relatifs..... | 78 |
| 4.4.3 | Graphiques | 79 |
| 5 | Index des tableaux | 80 |
| 6 | Index des figures | 81 |

1 Aperçu

1.1 Infractions selon la loi

1.1.1 Répartition des infractions selon la loi

Répartition des infractions selon la loi



État de la base de données: 13.2.2012

Source: SPC

© Office fédéral de la statistique (OFS)

Figure 1: Répartition des infractions selon la loi

Les infractions au Code pénal (CP), à la loi sur les stupéfiants (LStup) et à la loi sur les étrangers (LEtr) sont détaillées dans la présente statistique policière de la criminalité. Les infractions à la loi sur la circulation routière (LCR) ne sont pas prises en considération dans la SPC, y compris les homicides par négligence ou les lésions corporelles résultant d'une infraction à la loi sur la circulation routière (LCR), qui eux figurent dans la statistique des accidents de la circulation.

Par ailleurs, en fonction des règles de compétences cantonales, diverses lois fédérales annexes ne sont pas du ressort de la police cantonale (p.ex. la loi sur les transports est souvent de la compétence de la police ferroviaire). Il faut donc partir du principe que certaines infractions aux lois fédérales annexes ne tombent pas dans la statistique policière de la criminalité, mais sont envoyées directement aux autorités judiciaires compétentes.

1.1.2 Élucidations et évolution des infractions selon la loi

Élucidations et évolution des infractions selon la loi

| | 2010 | | 2011 | | Différence |
|---------------------------------|-------------|--------------|-------------|--------------|------------|
| | Infractions | Élucidations | Infractions | Élucidations | |
| Code pénal (CP) | 15 337 | 29% | 14 209 | 27% | -7% |
| Loi sur les stupéfiants (LStup) | 2 515 | 98% | 2 385 | 98% | -5% |
| Loi sur les Étrangers (LEtr) | 681 | 99% | 706 | 100% | 4% |
| Autres lois fédérales annexes | 348 | 68% | 262 | 79% | -25% |

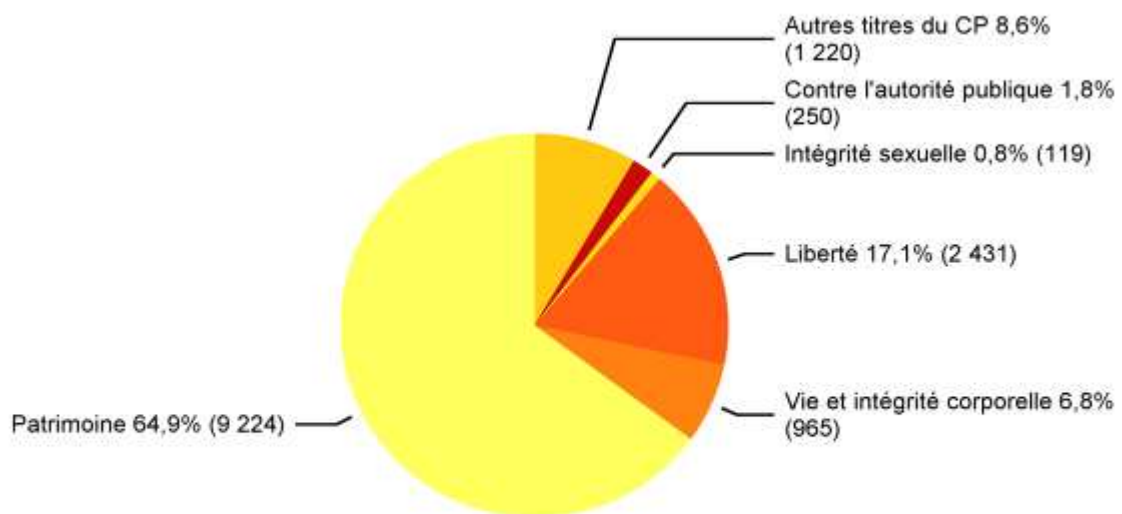
© Office fédéral de la statistique (OFS)

Tableau 1: Élucidations et évolution des infractions selon la loi

1.2 Infractions du Code pénal (CP)

1.2.1 Répartition selon les titres du Code pénal (CP)

Répartition selon les titres du Code pénal



État de la base de données: 13.2 2012

Source: SPC

© Office fédéral de la statistique (OFS)

Figure 2: Répartition selon les titres du Code pénal

Pour une question de clarté, seuls les titres les plus fréquents du Code pénal et une sélection des principales infractions sont représentés. Les articles 114 (2010: 0 infractions; 2011: 0 infractions) et 115 (2010: 1 infraction; 2011: 0 infractions) n'ont pas été pris en considération, pour préserver la comparabilité des données avec celles des tableaux sur les actes de violence.

En ce qui concerne les violations de domicile, il faut tenir compte du fait qu'une grande part de ces dernières sont dénoncées en relation avec l'infraction de vol (notamment de vol par effraction). Même dans ce cas, elles sont classées parmi les infractions contre la liberté et incluses dans le total de ces dernières. Les données détaillées ne comprennent à l'inverse que les violations de domicile qui ne sont pas liées à un vol.

1.2.2 Titres du Code pénal et sélection d'infractions : élucidations et évolution des infractions

Titres du Code pénal et sélection d'infractions : élucidations et évolution des infractions

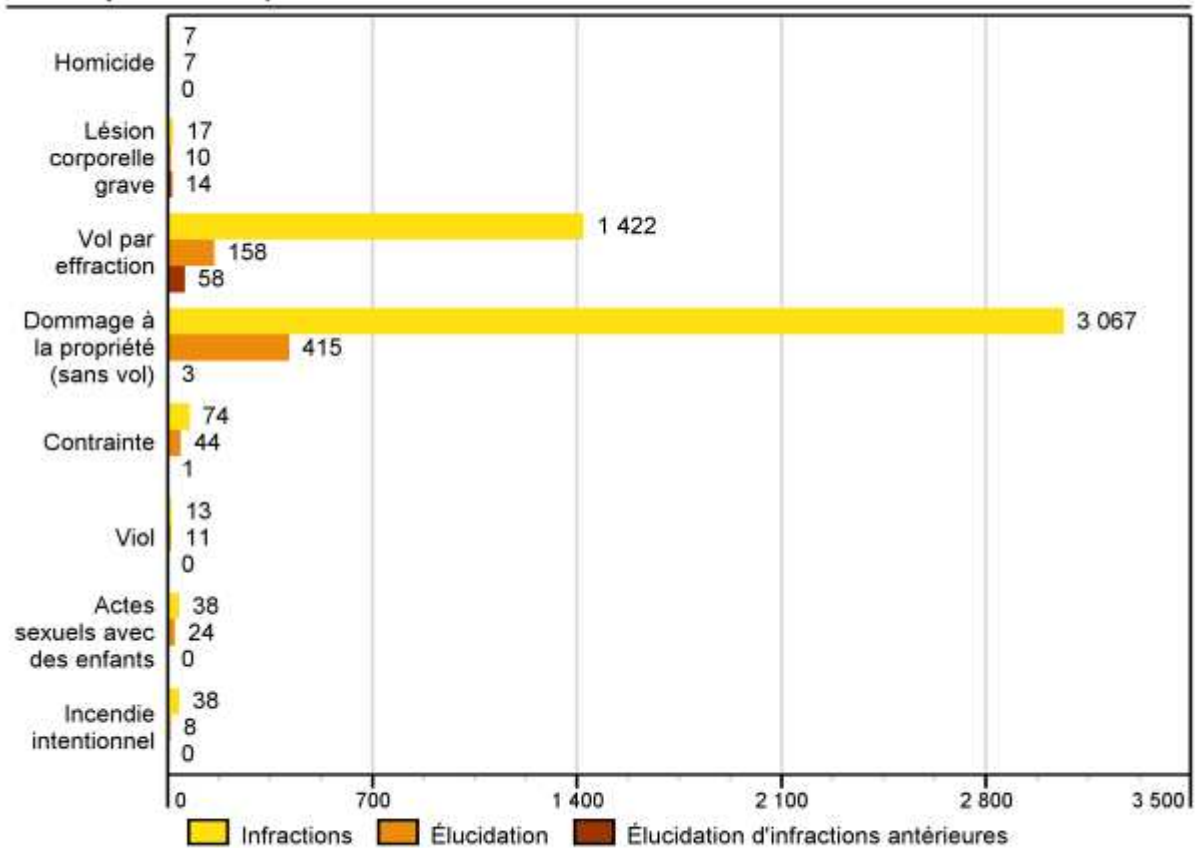
| | 2010 | | 2011 | | Différence |
|---|---------------|---------------|---------------|---------------|-------------|
| | Infrac-tions | Élucida-tions | Infrac-tions | Élucida-tions | |
| Total général du Code pénal | 15 337 | 28,8% | 14 209 | 26,7% | -7% |
| Total vie et intégrité corporelle | 1 271 | 64,8% | 965 | 78,4% | -24% |
| Homicides consommés (Art. 111–113/116) | 1 | 100,0% | 5 | 100,0% | 400% |
| Homicides tentatives (Art. 111–113/116) | 0 | s.i. | 2 | 100,0% | s.i. |
| Lésions corporelles graves (Art. 122) | 12 | 66,7% | 17 | 58,8% | 42% |
| Lésions corporelles simples (Art. 123) | 488 | 72,3% | 347 | 75,8% | -29% |
| Total patrimoine | 9 526 | 18,3% | 9 224 | 13,8% | -3% |
| Vol (sans vol de véhicule) (Art. 139) | 4 302 | 15,3% | 4 551 | 11,9% | 6% |
| dont vol par effraction | 1 414 | 15,3% | 1 422 | 11,1% | 1% |
| dont vol à l'arrachée | 16 | 12,5% | 26 | 11,5% | 63% |
| Vol de véhicule | 908 | 6,3% | 883 | 6,6% | -3% |
| Brigandage (Art. 140) | 49 | 42,9% | 38 | 34,2% | -22% |
| Dom. à la propriété (sans vol) (Art. 144) | 1 637 | 20,0% | 1 361 | 18% | -17% |
| Escroquerie (Art. 146) | 220 | 46,4% | 93 | 30,1% | -58% |
| Extorsion et chantage (Art. 156) | 19 | 36,8% | 17 | 70,6% | -11% |
| Infract. ds faillite, pours. pr dettes (Art. 163–171) | 6 | 100,0% | 4 | 100,0% | -33% |
| Total honneur, domaine secret ou privé | 995 | 49,7% | 796 | 64,9% | -20% |
| Diffamation et calomnie (Art. 173 + 174) | 130 | 42,3% | 126 | 44,4% | -3% |
| Total liberté | 2 601 | 29,6% | 2 431 | 29,5% | -7% |
| Menaces (Art. 180) | 577 | 68,1% | 458 | 83,8% | -21% |
| Contrainte (Art. 181) | 76 | 52,6% | 74 | 59,5% | -3% |
| Traite d'êtres humains (Art. 182) | 0 | s.i. | 0 | s.i. | 0% |
| Séquestration et enlèvement (Art. 183) | 14 | 57,1% | 13 | 92,3% | -7% |
| Violation de domicile sans vol (Art. 186) | 118 | 50,0% | 103 | 57,3% | -13% |
| Total intégrité sexuelle | 207 | 62,3% | 119 | 58,8% | -43% |
| Actes d'ordre sexuel avec des enfants (Art. 187) | 69 | 65,2% | 38 | 63,2% | -45% |
| Viol (Art. 190) | 15 | 66,7% | 13 | 84,6% | -13% |
| Exhibitionnisme (Art. 194) | 15 | 46,7% | 10 | 60,0% | -33% |
| Pornographie (Art. 197) | 28 | 67,9% | 9 | 88,9% | -68% |
| Total danger collectif | 177 | 28,2% | 165 | 20,6% | -7% |
| Incendie intentionnel (Art. 221) | 54 | 46,3% | 38 | 21,1% | -30% |
| Total autorité publique | 213 | 94,4% | 250 | 97,2% | 17% |
| Violence ou menace contre fonction. (Art. 285) | 113 | 96,5% | 128 | 96,9% | 13% |
| Total administration de la justice | 38 | 86,8% | 47 | 87,2% | 24% |
| Blanchiment d'argent (Art. 305bis) | 3 | 66,7% | 2 | 100,0% | -33% |
| Autres infractions du Code pénal | 309 | 55,3% | 212 | 67,0% | -31% |

© Office fédéral de la statistique (OFS)

Tableau 2: Titres du Code pénal et sélection d'infractions : élucidations et évolution des infractions

1.2.3 Sélection d'infractions du Code pénal avec indication des élucidations (y compris celles des années précédentes)

Sélection d'infractions du Code pénal avec indication des élucidations (y compris celles des années précédentes)



État de la base de données: 13.2.2012

Source: SPC

© Office fédéral de la statistique (OFS)

Figure 3: Sélection d'infractions du Code pénal avec indication des élucidations (y compris celles des années précédentes)

L'élucidation d'une infraction peut découler des actes d'enquêtes d'un canton, d'une dénonciation nominale d'un lésé ou d'un témoin, d'une recherche de grande envergure, etc. Le nombre d'élucidations ne peut exprimer ni comment ni par qui l'élucidation a eu lieu. D'autant plus, il ne peut pas servir comme indicateur de l'efficacité du travail policier pour toutes les infractions d'une manière identique.

Par élucidations ultérieures nous entendons les infractions qui ont déjà été exploitées statistiquement dans une année précédente mais dont on a trouvé les personnes prévenues seulement dans l'année civile actuelle.

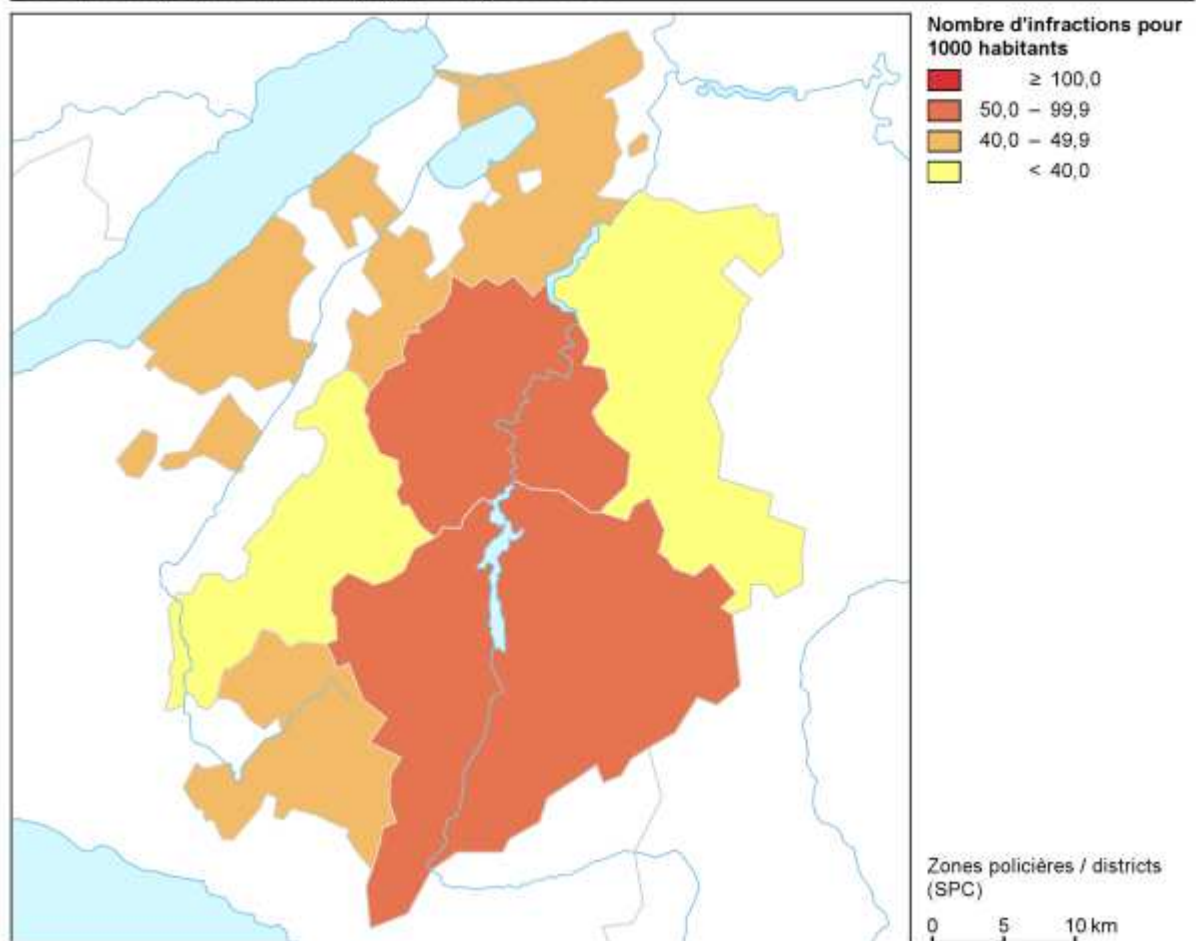
1.3 Infractions selon la répartition géographique

1.3.1 Code pénal (CP)

La comptabilisation des fréquences (nombre d'infractions pour 1000 habitants) améliore la comparabilité. Au moment de comparer ces fréquences, il faut cependant tenir compte de la proportion des pendulaires, qui pèsent d'un poids non négligeable sur la criminalité des grandes villes.

1.3.1.1 Fréquence (‰) par district

Code pénal (CP): fréquence (‰) par région/district



État de la base de données: 13.2.2012

Source: OFS (2011), Statpop (2010)

© OFS, ThemaKart - Neuchâtel 2012

Figure 4: Code pénal (CP): fréquence (‰) par district

1.3.1.2 Fréquence (‰) et évolution par district

Code pénal: fréquence (‰) et évolution par district

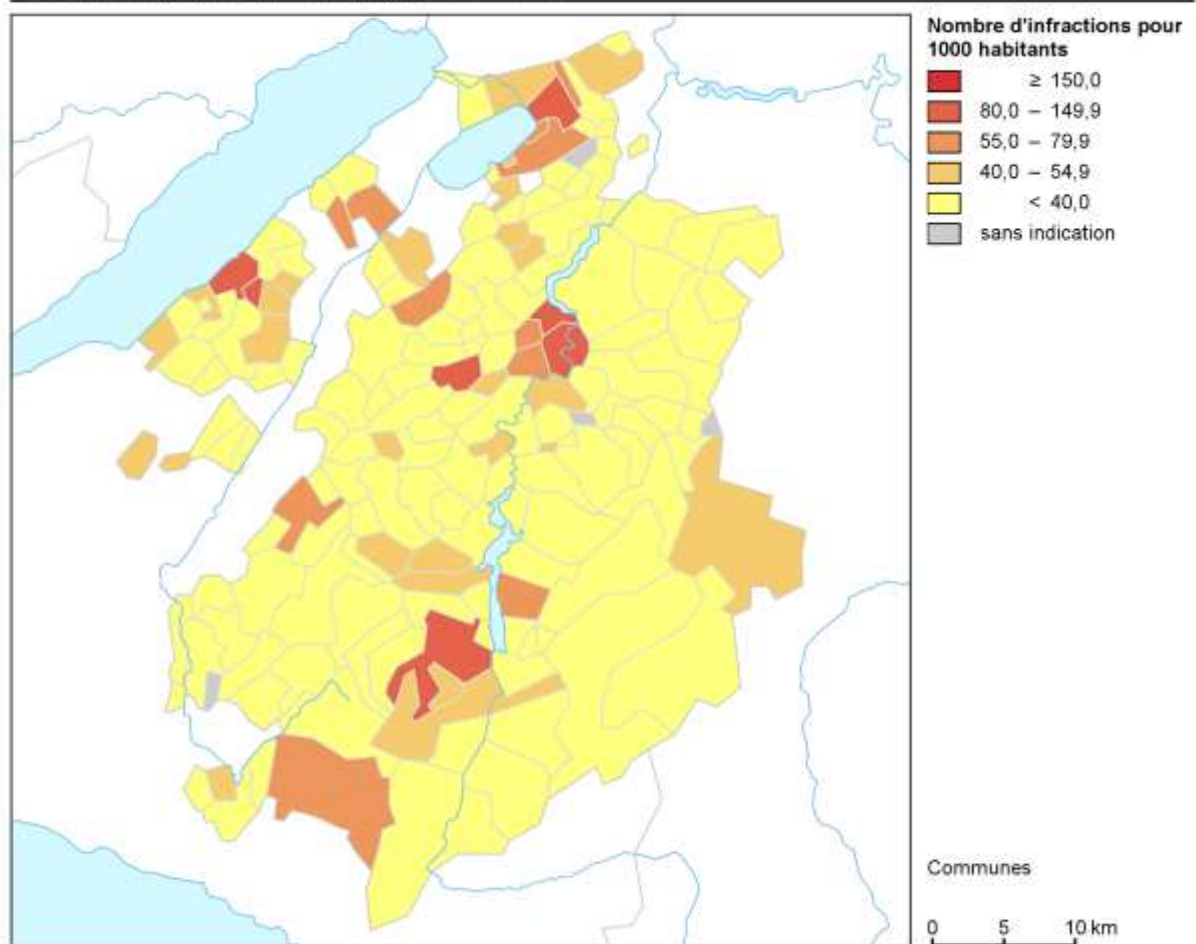
| | 2010 | | | 2011 | | | Différence |
|---------------|------------------|----------------|----------------|------------------|----------------|----------------|------------|
| | Infrac- tions | Habi- tants | Fré- quence | Infrac- tions | Habi- tants | Fré- quence | |
| La Broye | 1 526 | 25 832 | 59,1 | 1 232 | 26 525 | 46,4 | -19% |
| La Glâne | 764 | 20 249 | 37,7 | 627 | 20 708 | 30,6 | -18% |
| La Gruyère | 2 566 | 45 194 | 56,8 | 2 394 | 46 415 | 51,6 | -7% |
| La Sarine | 7 171 | 93 122 | 77,0 | 6 816 | 94 849 | 71,9 | -5% |
| La Veveyse | 635 | 15 647 | 40,6 | 683 | 15 972 | 42,8 | 8% |
| See / Lac | 1 555 | 32 429 | 48,0 | 1 462 | 32 911 | 44,7 | -6% |
| Sense | 1 102 | 40 686 | 27,1 | 989 | 41 113 | 24,3 | -10% |
| Inconnu FR | 18 | s.i. | s.i. | 6 | s.i. | s.i. | -67% |

© Office fédéral de la statistique (OFS)

Tableau 3: Code pénal: fréquence (‰) et évolution par district

1.3.1.3 Fréquence (‰) par commune

Code pénal (CP): fréquence (‰) par commune



État de la base de données: 13.2.2012

Source: OFS (2011), Statpop (2010)

© OFS, ThemaKart - Neuchâtel 2012

Figure 5: Code pénal (CP): fréquence (‰) par commune

1.3.1.4 Fréquence (‰) et évolution par commune

Code pénal: fréquence (‰) et évolution par commune

| | 2010 | | | 2011 | | | Différence |
|---------------------------|--------------|------------|------------|--------------|------------|------------|------------|
| | Infrac-tions | Habi-tants | Fré-quence | Infrac-tions | Habi-tants | Fré-quence | |
| Fribourg | 4 391 | 34 490 | 127,3 | 4 218 | 34 897 | 120,9 | -4% |
| Bulle | 1 609 | 18 024 | 89,3 | 1 562 | 18 947 | 82,4 | -3% |
| Villars-sur-Glâne | 636 | 10 892 | 58,4 | 666 | 11 397 | 58,4 | 5% |
| Marly | 451 | 7 471 | 60,4 | 354 | 7 579 | 46,7 | -22% |
| Düdingen | 329 | 7 254 | 45,4 | 265 | 7 325 | 36,2 | -19% |
| Murten | 517 | 6 074 | 85,1 | 476 | 6 125 | 77,7 | -8% |
| Châtel-Saint-Denis | 363 | 5 657 | 64,2 | 398 | 5 727 | 69,5 | 10% |
| Wünnewil-Flamatt | 269 | 5 253 | 51,2 | 200 | 5 322 | 37,6 | -26% |
| Estavayer-le-Lac | 556 | 4 966 | 112,0 | 455 | 5 195 | 87,6 | -18% |
| Kerzers | 302 | 4 530 | 66,7 | 219 | 4 598 | 47,6 | -27% |
| Romont (FR) | 323 | 4 390 | 73,6 | 324 | 4 588 | 70,6 | 0% |
| Gurmels | 86 | 3 814 | 22,5 | 93 | 3 857 | 24,1 | 8% |
| Schmitten (FR) | 94 | 3 744 | 25,1 | 119 | 3 801 | 31,3 | 27% |
| Bösingen | 43 | 3 276 | 13,1 | 57 | 3 286 | 17,3 | 33% |
| Courtepin | 147 | 3 129 | 47,0 | 152 | 3 246 | 46,8 | 3% |
| Givisiez | 233 | 2 982 | 78,1 | 170 | 3 010 | 56,5 | -27% |
| Le Mouret | 51 | 2 892 | 17,6 | 77 | 2 919 | 26,4 | 51% |
| Attalens | 79 | 2 836 | 27,9 | 80 | 2 909 | 27,5 | 1% |
| Tafers | 69 | 2 745 | 25,1 | 81 | 2 851 | 28,4 | 17% |
| Belfaux | 104 | 2 584 | 40,2 | 99 | 2 723 | 36,4 | -5% |
| Domdidier | 164 | 2 535 | 64,7 | 118 | 2 702 | 43,7 | -28% |
| Granges-Paccot | 272 | 2 477 | 109,8 | 257 | 2 608 | 98,5 | -6% |
| Ueberstorf | 32 | 2 348 | 13,6 | 15 | 2 367 | 6,3 | -53% |
| Broc | 136 | 2 217 | 61,3 | 84 | 2 296 | 36,6 | -38% |
| Hauterive (FR) | 95 | 2 155 | 44,1 | 79 | 2 178 | 36,3 | -17% |
| Riaz | 69 | 2 121 | 32,5 | 56 | 2 153 | 26,0 | -19% |
| Corminboeuf | 84 | 2 135 | 39,3 | 84 | 2 134 | 39,4 | 0% |
| Neyruz (FR) | 62 | 2 138 | 29,0 | 69 | 2 126 | 32,5 | 11% |
| Farvagny | 77 | 2 083 | 37,0 | 52 | 2 093 | 24,8 | -32% |
| Siviriez | 39 | 2 054 | 19,0 | 26 | 2 076 | 12,5 | -33% |
| Montagny (FR) | 48 | 2 058 | 23,3 | 68 | 2 044 | 33,3 | 42% |
| Vuadens | 63 | 1 934 | 32,6 | 45 | 1 982 | 22,7 | -29% |
| Bas-Vully | 109 | 1 924 | 56,7 | 87 | 1 963 | 44,3 | -20% |
| Vuisternens-devant-Romont | 77 | 1 954 | 39,4 | 49 | 1 955 | 25,1 | -36% |
| Alterswil | 25 | 1 897 | 13,2 | 14 | 1 929 | 7,3 | -44% |
| St. Antoni | 20 | 1 954 | 10,2 | 12 | 1 925 | 6,2 | -40% |
| Plaffeien | 72 | 1 916 | 37,6 | 83 | 1 911 | 43,4 | 15% |
| Charmey | 70 | 1 829 | 38,3 | 55 | 1 849 | 29,7 | -21% |
| Ursy | 40 | 1 759 | 22,7 | 43 | 1 809 | 23,8 | 8% |
| Gruyères | 73 | 1 797 | 40,6 | 80 | 1 789 | 44,7 | 10% |
| Autres communes | 3 058 | 94 871 | s.i. | 2 768 | 96 302 | s.i. | -9% |

© Office fédéral de la statistique (OFS)

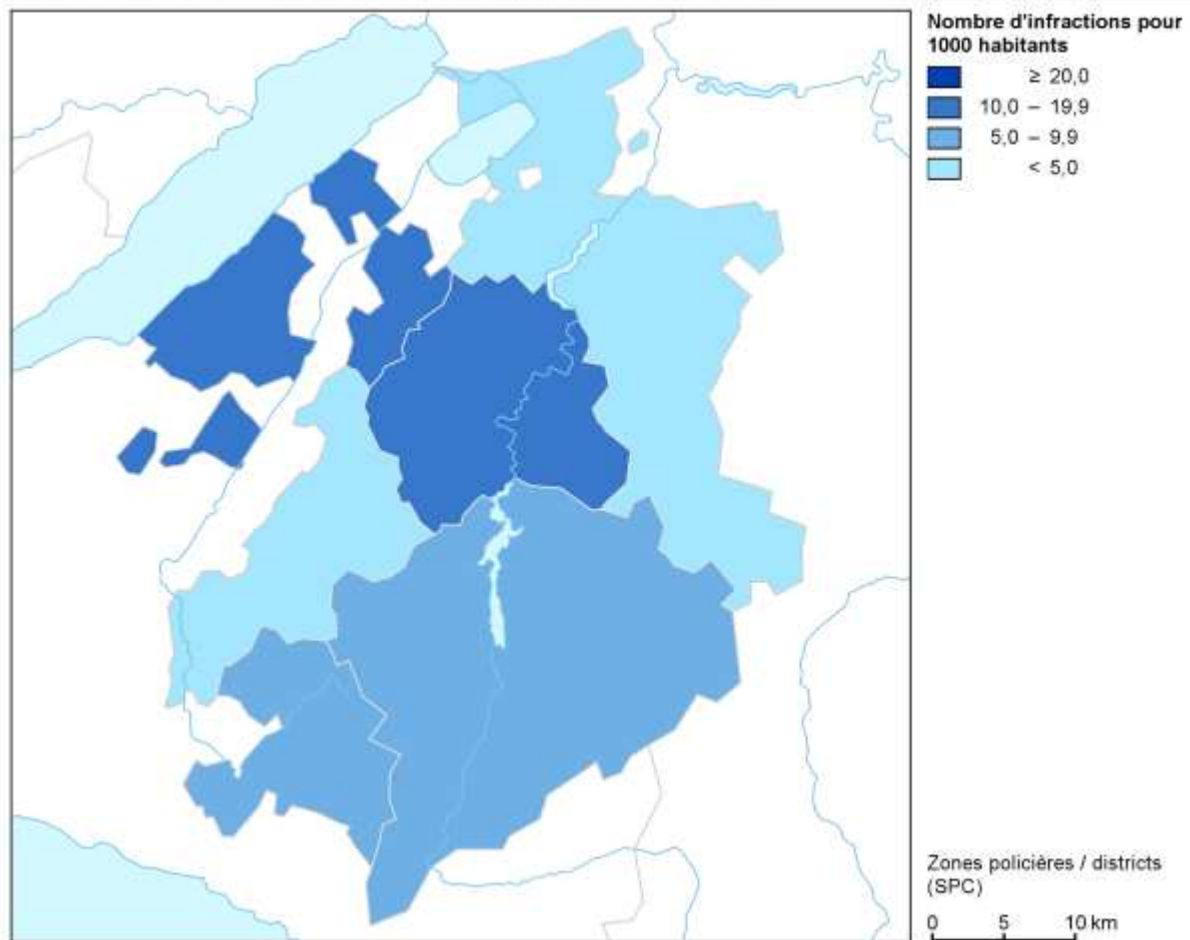
Tableau 4: Code pénal: fréquence (‰) et évolution par commune

1.3.2 Loi sur les stupéfiants (LStup)

La comptabilisation des fréquences (nombre d'infractions pour 1000 habitants) améliore la comparabilité. Lors de comparaisons, il faut toutefois garder à l'esprit que ces fréquences ne tiennent pas compte de la structure d'opportunité (p. ex. des lieux où la population tend à se concentrer), ni des ressources en personnel disponibles pour procéder à des contrôles, qui influent grandement sur la fréquence des infractions dans ce domaine. Il faut par ailleurs tenir compte de la fréquence très élevée des dénonciations pour consommation, qui affecte fortement la situation d'ensemble.

1.3.2.1 Fréquence (‰) par district

Loi sur les stupéfiants (LStup): fréquence (‰) par région/district



État de la base de données: 13.2.2012

Source: OFS (2011), Statpop (2010)

© OFS, ThemaKart - Neuchâtel 2012

Figure 6: Loi sur les stupéfiants (LStup): fréquence (‰) par district

1.3.2.2 Fréquence (‰) et évolution par district

Loi sur les stupéfiants: fréquence (‰) et évolution par district

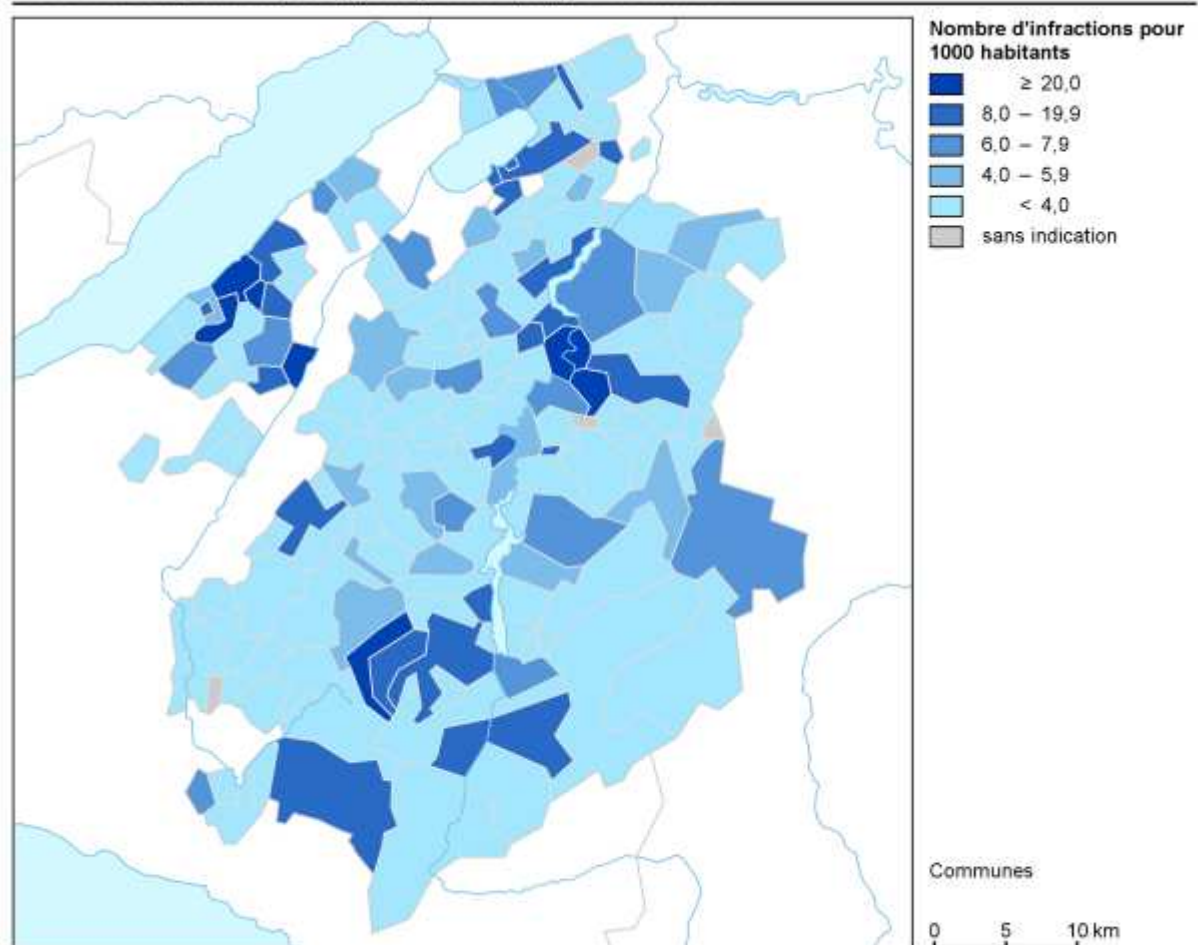
| | 2010 | | | 2011 | | | Différence |
|---------------|------------------|----------------|----------------|------------------|----------------|----------------|------------|
| | Infrac- tions | Habi- tants | Fré- quence | Infrac- tions | Habi- tants | Fré- quence | |
| La Sarine | 1 161 | 93 122 | 12,5 | 1 195 | 94 849 | 12,6 | 3% |
| La Gruyère | 558 | 45 194 | 12,3 | 397 | 46 415 | 8,6 | -29% |
| La Broye | 277 | 25 832 | 10,7 | 316 | 26 525 | 11,9 | 14% |
| Sense | 163 | 40 686 | 4,0 | 160 | 41 113 | 3,9 | -2% |
| See / Lac | 189 | 32 429 | 5,8 | 141 | 32 911 | 4,3 | -25% |
| La Veveyse | 67 | 15 647 | 4,3 | 91 | 15 972 | 5,7 | 36% |
| La Glâne | 100 | 20 249 | 4,9 | 84 | 20 708 | 4,1 | -16% |
| Inconnu FR | 0 | s.i. | s.i. | 1 | s.i. | s.i. | s.i. |

© Office fédéral de la statistique (OFS)

Tableau 5: Loi sur les stupéfiants: fréquence (‰) et évolution par district

1.3.2.3 Fréquence (‰) par commune

Loi sur les stupéfiants (LStup): fréquence (‰) par commune



État de la base de données: 13.2.2012

Source: OFS (2011), Statpop (2010)

© OFS, ThemaKart - Neuchâtel 2012

Figure 7: Loi sur les stupéfiants (LStup): fréquence (‰) par commune

1.3.2.4 Fréquence (‰) et évolution par commune

Loi sur les stupéfiants: fréquence (‰) et évolution par commune

| | 2010 | | | 2011 | | | Différence |
|---------------------------|--------------|------------|------------|--------------|------------|------------|------------|
| | Infrac-tions | Habi-tants | Fré-quence | Infrac-tions | Habi-tants | Fré-quence | |
| Fribourg | 873 | 34 490 | 25,3 | 923 | 34 897 | 26,4 | 6% |
| Bulle | 396 | 18 024 | 22,0 | 263 | 18 947 | 13,9 | -34% |
| Villars-sur-Glâne | 35 | 10 892 | 3,2 | 44 | 11 397 | 3,9 | 26% |
| Marly | 76 | 7 471 | 10,2 | 59 | 7 579 | 7,8 | -22% |
| Düdingen | 35 | 7 254 | 4,8 | 52 | 7 325 | 7,1 | 49% |
| Murten | 64 | 6 074 | 10,5 | 53 | 6 125 | 8,7 | -17% |
| Châtel-Saint-Denis | 29 | 5 657 | 5,1 | 68 | 5 727 | 11,9 | 134% |
| Wünnewil-Flamatt | 29 | 5 253 | 5,5 | 24 | 5 322 | 4,5 | -17% |
| Estavayer-le-Lac | 102 | 4 966 | 20,5 | 179 | 5 195 | 34,5 | 75% |
| Kerzers | 19 | 4 530 | 4,2 | 15 | 4 598 | 3,3 | -21% |
| Romont (FR) | 59 | 4 390 | 13,4 | 56 | 4 588 | 12,2 | -5% |
| Gurmels | 10 | 3 814 | 2,6 | 5 | 3 857 | 1,3 | -50% |
| Schmitten (FR) | 10 | 3 744 | 2,7 | 18 | 3 801 | 4,7 | 80% |
| Bösingen | 11 | 3 276 | 3,4 | 13 | 3 286 | 4,0 | 18% |
| Courtepin | 19 | 3 129 | 6,1 | 17 | 3 246 | 5,2 | -11% |
| Givisiez | 9 | 2 982 | 3,0 | 31 | 3 010 | 10,3 | 244% |
| Le Mouret | 8 | 2 892 | 2,8 | 0 | 2 919 | 0,0 | -100% |
| Attalens | 17 | 2 836 | 6,0 | 9 | 2 909 | 3,1 | -47% |
| Tafers | 14 | 2 745 | 5,1 | 2 | 2 851 | 0,7 | -86% |
| Belfaux | 13 | 2 584 | 5,0 | 19 | 2 723 | 7,0 | 46% |
| Domdidier | 38 | 2 535 | 15,0 | 19 | 2 702 | 7,0 | -50% |
| Granges-Paccot | 22 | 2 477 | 8,9 | 29 | 2 608 | 11,1 | 32% |
| Ueberstorf | 5 | 2 348 | 2,1 | 0 | 2 367 | 0,0 | -100% |
| Broc | 21 | 2 217 | 9,5 | 17 | 2 296 | 7,4 | -19% |
| Hauterive (FR) | 40 | 2 155 | 18,6 | 7 | 2 178 | 3,2 | -83% |
| Riaz | 15 | 2 121 | 7,1 | 6 | 2 153 | 2,8 | -60% |
| Corminboeuf | 0 | 2 135 | 0,0 | 4 | 2 134 | 1,9 | s.i. |
| Neyruz (FR) | 12 | 2 138 | 5,6 | 2 | 2 126 | 0,9 | -83% |
| Farvagny | 2 | 2 083 | 1,0 | 5 | 2 093 | 2,4 | 150% |
| Siviriez | 3 | 2 054 | 1,5 | 2 | 2 076 | 1,0 | -33% |
| Montagny (FR) | 14 | 2 058 | 6,8 | 12 | 2 044 | 5,9 | -14% |
| Vuadens | 13 | 1 934 | 6,7 | 21 | 1 982 | 10,6 | 62% |
| Bas-Vully | 9 | 1 924 | 4,7 | 13 | 1 963 | 6,6 | 44% |
| Vuisternens-devant-Romont | 6 | 1 954 | 3,1 | 6 | 1 955 | 3,1 | 0% |
| Alterswil | 11 | 1 897 | 5,8 | 3 | 1 929 | 1,6 | -73% |
| St. Antoni | 0 | 1 954 | 0,0 | 6 | 1 925 | 3,1 | s.i. |
| Plaffeien | 17 | 1 916 | 8,9 | 13 | 1 911 | 6,8 | -24% |
| Charmey | 6 | 1 829 | 3,3 | 2 | 1 849 | 1,1 | -67% |
| Ursy | 5 | 1 759 | 2,8 | 3 | 1 809 | 1,7 | -40% |
| Gruyères | 6 | 1 797 | 3,3 | 1 | 1 789 | 0,6 | -83% |
| Autres communes | 442 | 94 871 | s.i. | 364 | 96 302 | s.i. | -18% |

© Office fédéral de la statistique (OFS)

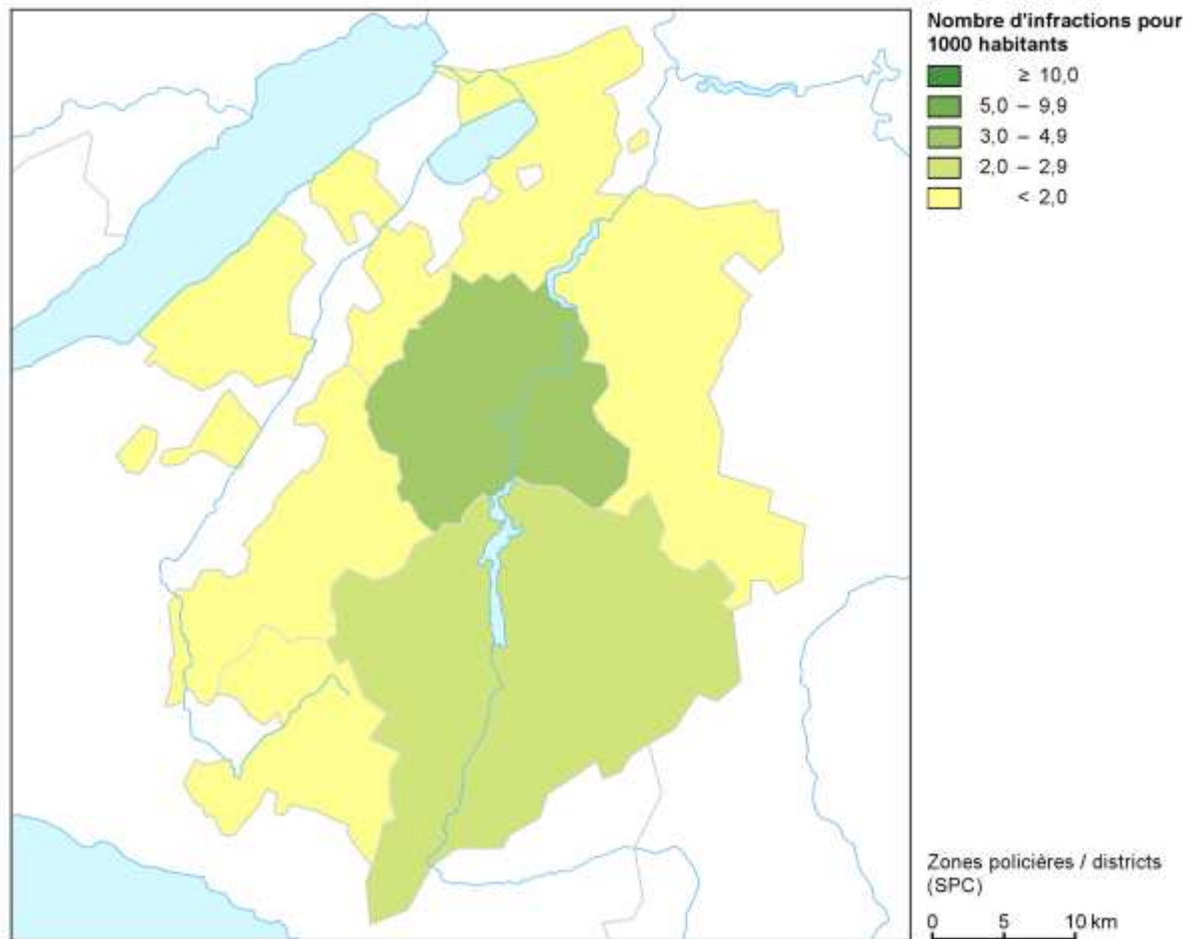
Tableau 6: Loi sur les stupéfiants: fréquence (‰) et évolution par commune

1.3.3 Loi sur les étrangers (LEtr)

Ces fréquences ne tiennent pas compte de la situation géographique (proximité d'une frontière) ni de l'intensité des contrôles, deux facteurs qui déterminent fortement la fréquence des infractions dans ce domaine. Il s'agit de garder cet élément à l'esprit lors de comparaisons.

1.3.3.1 Fréquence (‰) par district

Loi sur les étrangers (LEtr): fréquence (‰) par région/district



État de la base de données: 13.2.2012

Source: OFS (2011), Statpop (2010)

© OFS, ThemaKart - Neuchâtel 2012

Figure 8: Loi sur les étrangers (LEtr): fréquence (‰) par district

1.3.3.2 Fréquence (‰) et évolution par district

Loi sur les étrangers: fréquence (‰) et évolution par district

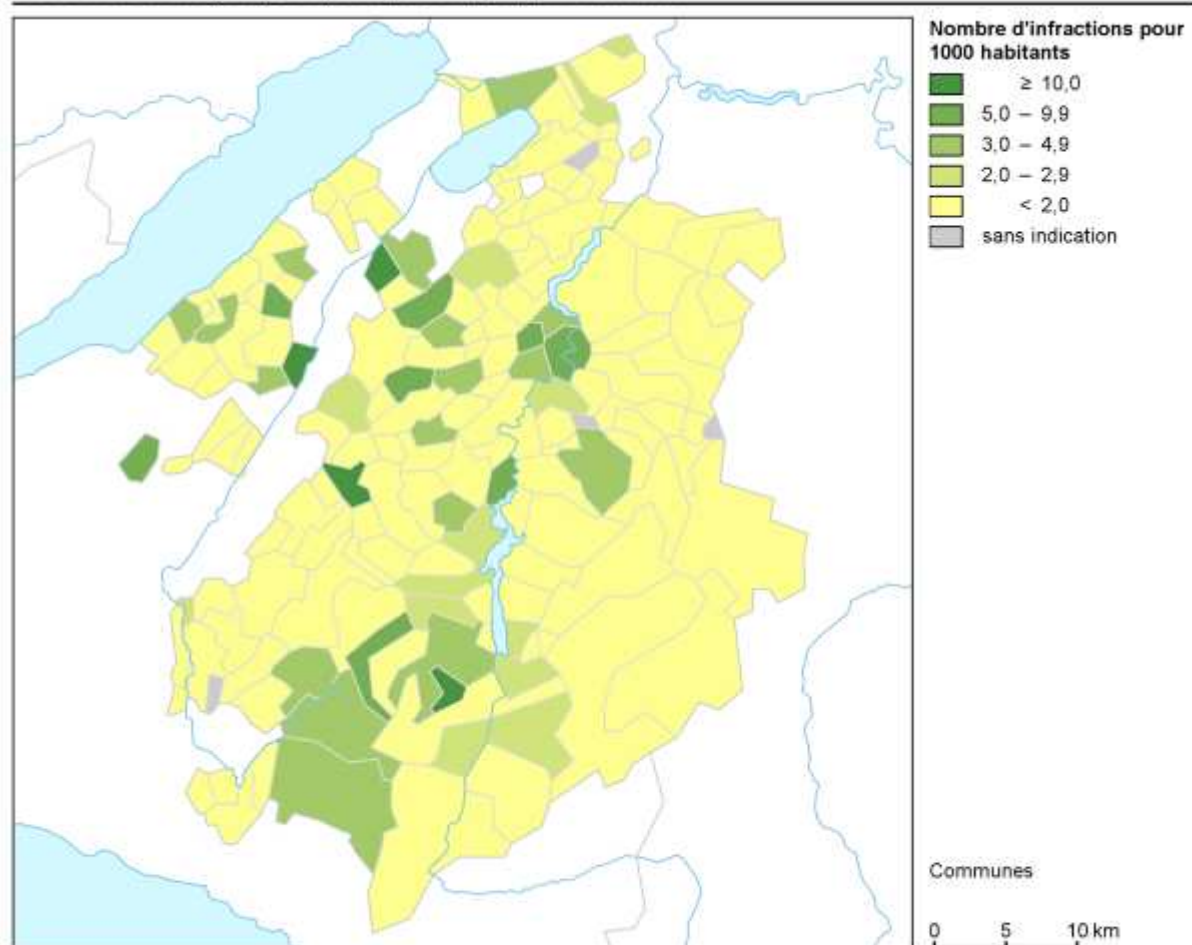
| | 2010 | | | 2011 | | | Différence |
|---------------|------------------|----------------|----------------|------------------|----------------|----------------|------------|
| | Infrac- tions | Habi- tants | Fré- quence | Infrac- tions | Habi- tants | Fré- quence | |
| La Sarine | 353 | 93 122 | 3,8 | 452 | 94 849 | 4,8 | 28% |
| La Gruyère | 96 | 45 194 | 2,1 | 116 | 46 415 | 2,5 | 21% |
| La Broye | 62 | 25 832 | 2,4 | 51 | 26 525 | 1,9 | -18% |
| La Veveyse | 1 | 15 647 | 0,1 | 31 | 15 972 | 1,9 | 3 000% |
| See / Lac | 91 | 32 429 | 2,8 | 27 | 32 911 | 0,8 | -70% |
| La Glâne | 50 | 20 249 | 2,5 | 15 | 20 708 | 0,7 | -70% |
| Sense | 27 | 40 686 | 0,7 | 11 | 41 113 | 0,3 | -59% |
| Inconnu FR | 1 | s.i. | s.i. | 3 | s.i. | s.i. | 200% |

© Office fédéral de la statistique (OFS)

Tableau 7: Loi sur les étrangers: fréquence (‰) et évolution par district

1.3.3.3 Fréquence (‰) par commune

Loi sur les étrangers (LEtr): fréquence (‰) par commune



État de la base de données: 13.2.2012

Source: OFS (2011), Statpop (2010)

© OFS, ThemaKart - Neuchâtel 2012

Figure 9: Loi sur les étrangers (LEtr): fréquence (‰) par commune

1.3.3.4 Fréquence (‰) et évolution par commune

Loi sur les étrangers: fréquence (‰) et évolution par commune

| | 2010 | | | 2011 | | | Différence |
|---------------------------|--------------|------------|------------|--------------|------------|------------|------------|
| | Infrac-tions | Habi-tants | Fré-quence | Infrac-tions | Habi-tants | Fré-quence | |
| Fribourg | 242 | 34 490 | 7,0 | 301 | 34 897 | 8,6 | 24% |
| Bulle | 64 | 18 024 | 3,6 | 57 | 18 947 | 3,0 | -11% |
| Villars-sur-Glâne | 17 | 10 892 | 1,6 | 42 | 11 397 | 3,7 | 147% |
| Marly | 22 | 7 471 | 2,9 | 21 | 7 579 | 2,8 | -5% |
| Düdingen | 15 | 7 254 | 2,1 | 2 | 7 325 | 0,3 | -87% |
| Murten | 26 | 6 074 | 4,3 | 4 | 6 125 | 0,7 | -85% |
| Châtel-Saint-Denis | 0 | 5 657 | 0,0 | 19 | 5 727 | 3,3 | s.i. |
| Wünnewil-Flamatt | 5 | 5 253 | 1,0 | 3 | 5 322 | 0,6 | -40% |
| Estavayer-le-Lac | 26 | 4 966 | 5,2 | 3 | 5 195 | 0,6 | -88% |
| Kerzers | 18 | 4 530 | 4,0 | 8 | 4 598 | 1,7 | -56% |
| Romont (FR) | 28 | 4 390 | 6,4 | 2 | 4 588 | 0,4 | -93% |
| Gurmels | 2 | 3 814 | 0,5 | 0 | 3 857 | 0,0 | -100% |
| Schmitten (FR) | 0 | 3 744 | 0,0 | 0 | 3 801 | 0,0 | 0% |
| Bösingen | 1 | 3 276 | 0,3 | 4 | 3 286 | 1,2 | 300% |
| Courtepin | 0 | 3 129 | 0,0 | 2 | 3 246 | 0,6 | s.i. |
| Givisiez | 5 | 2 982 | 1,7 | 21 | 3 010 | 7,0 | 320% |
| Le Mouret | 0 | 2 892 | 0,0 | 13 | 2 919 | 4,5 | s.i. |
| Attalens | 0 | 2 836 | 0,0 | 2 | 2 909 | 0,7 | s.i. |
| Tafers | 0 | 2 745 | 0,0 | 0 | 2 851 | 0,0 | 0% |
| Belfaux | 2 | 2 584 | 0,8 | 3 | 2 723 | 1,1 | 50% |
| Domdidier | 3 | 2 535 | 1,2 | 9 | 2 702 | 3,3 | 200% |
| Granges-Paccot | 16 | 2 477 | 6,5 | 8 | 2 608 | 3,1 | -50% |
| Ueberstorf | 0 | 2 348 | 0,0 | 0 | 2 367 | 0,0 | 0% |
| Broc | 6 | 2 217 | 2,7 | 6 | 2 296 | 2,6 | 0% |
| Hauterive (FR) | 1 | 2 155 | 0,5 | 0 | 2 178 | 0,0 | -100% |
| Riaz | 2 | 2 121 | 0,9 | 5 | 2 153 | 2,3 | 150% |
| Corminboeuf | 1 | 2 135 | 0,5 | 2 | 2 134 | 0,9 | 100% |
| Neyruz (FR) | 0 | 2 138 | 0,0 | 0 | 2 126 | 0,0 | 0% |
| Farvagny | 9 | 2 083 | 4,3 | 0 | 2 093 | 0,0 | -100% |
| Siviriez | 0 | 2 054 | 0,0 | 0 | 2 076 | 0,0 | 0% |
| Montagny (FR) | 4 | 2 058 | 1,9 | 4 | 2 044 | 2,0 | 0% |
| Vuadens | 5 | 1 934 | 2,6 | 3 | 1 982 | 1,5 | -40% |
| Bas-Vully | 2 | 1 924 | 1,0 | 6 | 1 963 | 3,1 | 200% |
| Vuisternens-devant-Romont | 4 | 1 954 | 2,0 | 0 | 1 955 | 0,0 | -100% |
| Alterswil | 5 | 1 897 | 2,6 | 0 | 1 929 | 0,0 | -100% |
| St. Antoni | 0 | 1 954 | 0,0 | 0 | 1 925 | 0,0 | 0% |
| Plaffeien | 0 | 1 916 | 0,0 | 2 | 1 911 | 1,0 | s.i. |
| Charmey | 5 | 1 829 | 2,7 | 1 | 1 849 | 0,5 | -80% |
| Ursy | 0 | 1 759 | 0,0 | 0 | 1 809 | 0,0 | 0% |
| Gruyères | 4 | 1 797 | 2,2 | 3 | 1 789 | 1,7 | -25% |
| Autres communes | 141 | 94 871 | s.i. | 150 | 96 302 | s.i. | 6% |

© Office fédéral de la statistique (OFS)

Tableau 8: Loi sur les étrangers: fréquence (‰) et évolution par commune

1.4 Prévenus selon la loi

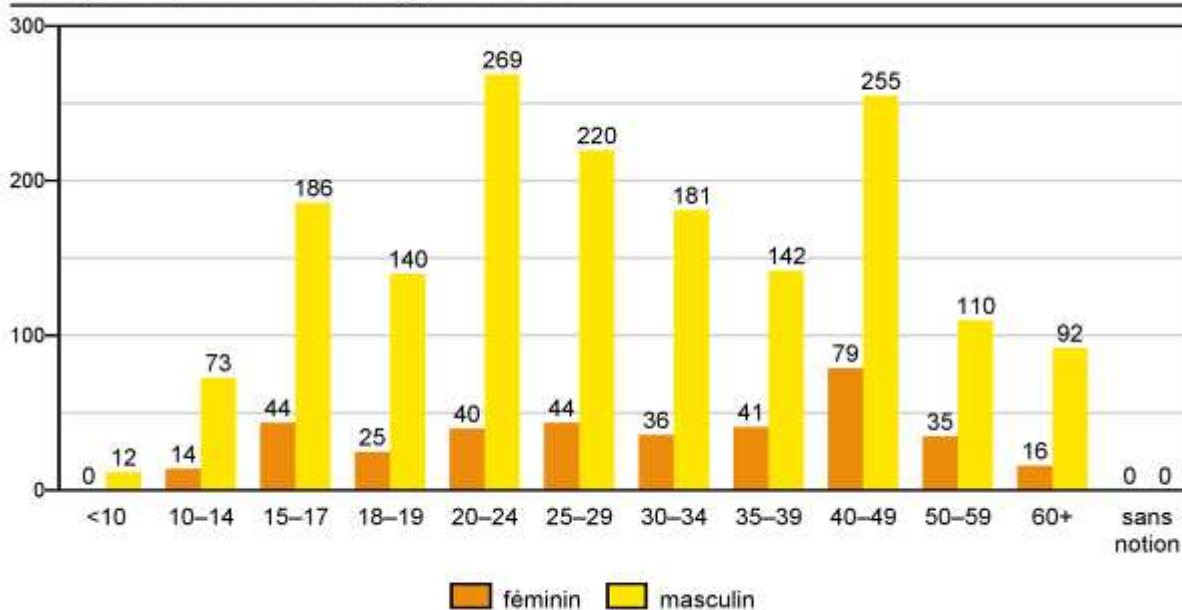
Une personne n'est comptée qu'une seule fois comme personne réelle, indépendamment du nombre d'infractions qui lui sont imputées. Ainsi la référence aux données de la population reste garantie.

1.4.1 Répartition de l'âge et du sexe selon la loi

La population des prévenus présentée ci-dessous est composée de résidants et de non résidants. Une comparaison cohérente des prévenus avec la population résidente n'est possible qu'en sélectionnant des prévenus résidants de la même catégorie d'âge et du même sexe.

1.4.1.1 Code pénal (CP)

Code pénal: prévenus selon l'âge et le sexe



État de la base de données: 13.2.2012

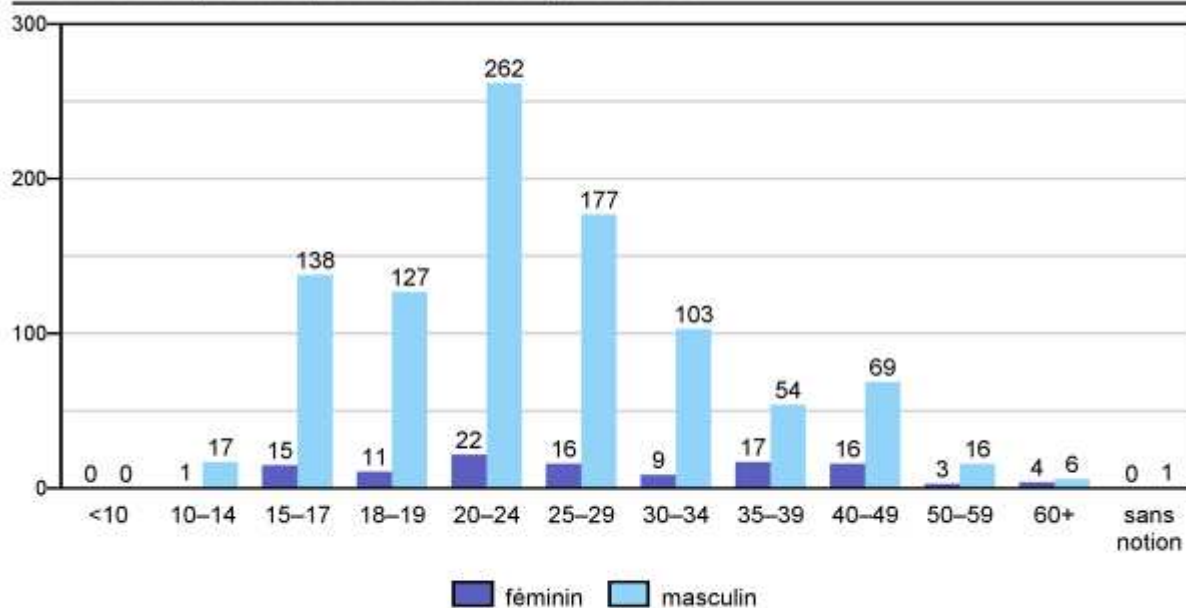
Source: SPC

© Office fédéral de la statistique (OFS)

Figure 10: Code pénal: prévenus selon l'âge et le sexe

1.4.1.2 Loi sur les stupéfiants (LStup)

Loi sur les stupéfiants: prévenus selon l'âge et le sexe



État de la base de données: 13.2.2012

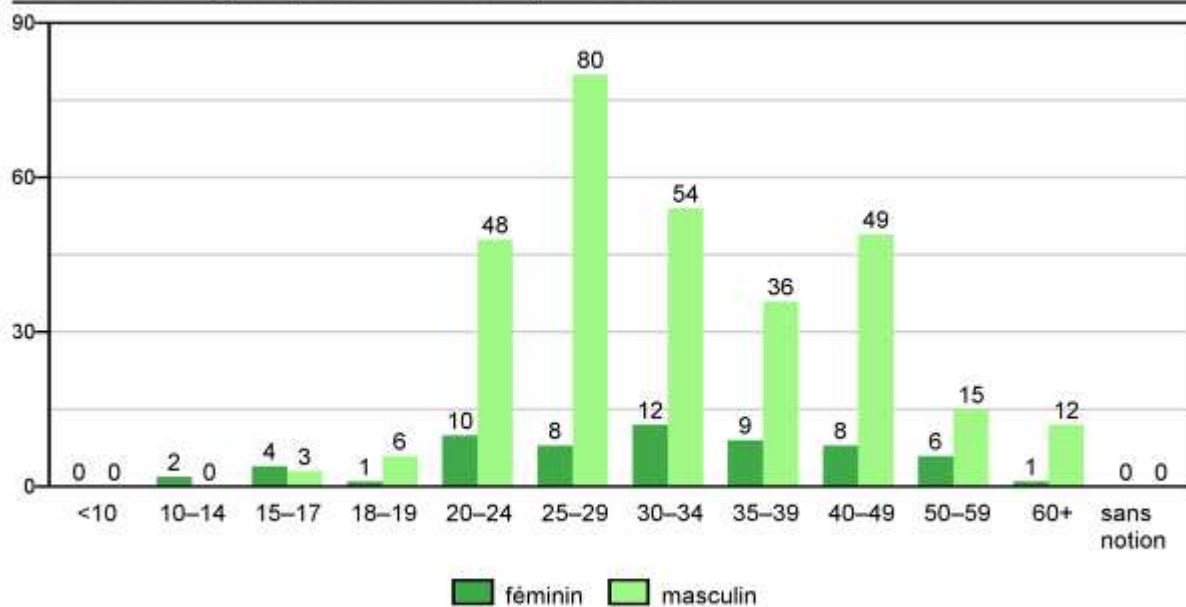
Source: SPC

© Office fédéral de la statistique (OFS)

Figure 11: Loi sur les stupéfiants: prévenus selon l'âge et le sexe

1.4.1.3 Loi sur les étrangers (LEtr)

Loi sur les étrangers: prévenus selon l'âge et le sexe

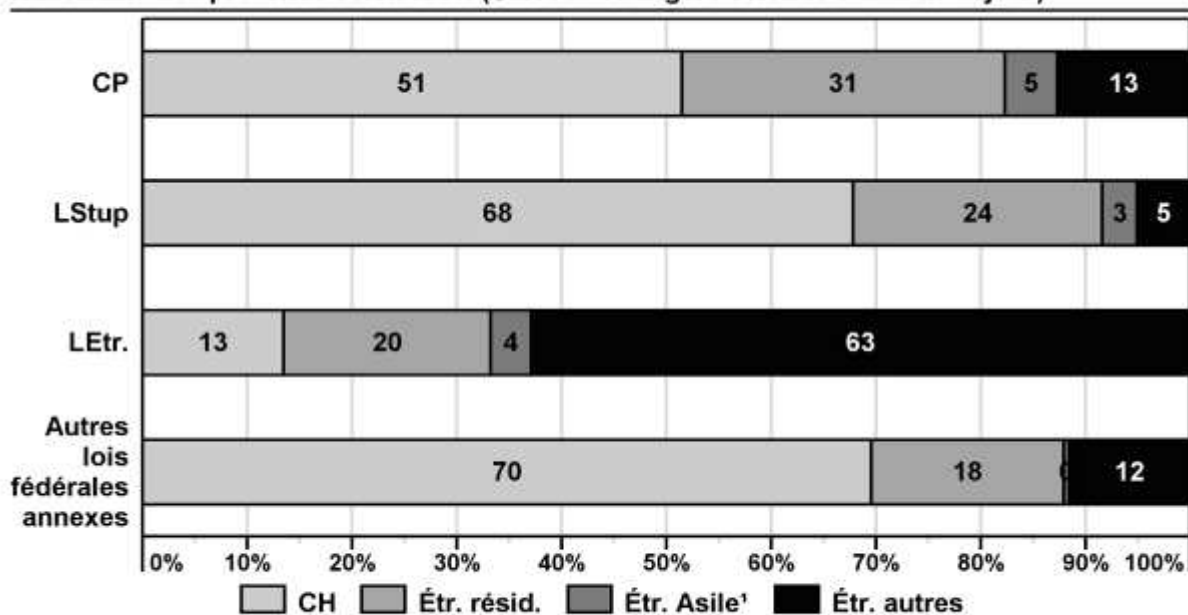


État de la base de données: 13.2.2012

Source: SPC

© Office fédéral de la statistique (OFS)

Figure 12: Loi sur les étrangers: prévenus selon l'âge et le sexe

1.4.2 Nationalité des prévenus selon la loi (Suisse/étrangers selon le statut de séjour)**Nationalité des prévenus selon la loi (Suisse/étrangers selon le statut de séjour)**

État de la base de données: 13.2.2012

Source: SPC

© Office fédéral de la statistique (OFS)

Figure 13: Nationalité des prévenus selon la loi (Suisse/étrangers selon le statut de séjour)

Dans la SPC, une distinction entre les étrangers se fait à partir du statut de séjour (ou de son absence) de ces derniers. Trois catégories sont ainsi créées :

Population résidante permanente étrangère (Etr. résid.):

- autorisation de séjour (livret B)
- autorisation d'établissement (livret C)
- autorisation de séjour avec activité lucrative (diplomates, fonctionnaires intern.) (livret Ci)

Requérants d'asile (Etr. Asile):

- étrangers admis provisoirement (livret F)
- requérants d'asile (livret N)
- personnes à protéger (livret S)

Étrangers autres (Etr. Autres):

- autorisation de courte durée (livret L)
- autorisation frontalière (livret G)
- touriste / présence légale sans permis d'établissement ou de séjour
- requérant d'asile avec décision de non entrée en matière
- requérant d'asile débouté avec suppression de l'aide sociale
- renvoi à la frontière
- présence illégale
- en procédure d'annonce
- statut inconnu ou manquant

Cette dernière catégorie (Étr. Autres) ne peut pas être détaillée en sous-catégories car la part des personnes pour lesquelles il n'existe pas de statut ou pour lesquelles la police n'en saisit pas est importante.

Dans la Statpop (cf. définition du glossaire méthodologique), les étrangers avec une autorisation de courte durée (livret L), les étrangers admis provisoirement (livret F) et les requérants d'asile (livret N) résidant depuis plus de 12 mois en Suisse, sont compris dans la population résidante permanente. En revanche, dans la SPC, il n'est pas

possible d'effectuer cette distinction car la durée de séjour ne peut pas être déterminée.

Remarques sur la LEtr: les Suisses peuvent violer la loi sur les étrangers de manière restreinte, p.ex. par l'occupation illégale d'étrangers ou la facilitation de leur séjour illégal.

1.4.3 Nationalité selon la loi et le statut de séjour

Pour pouvoir garantir la comparabilité entre les nationalités, le nombre de prévenus d'une nationalité devrait être référé au nombre des personnes effectivement présentes pour la nationalité concernée et converti à 1000 personnes (voir glossaire méthodologique). Cela fait sens seulement au niveau national, puisque les chiffres cantonaux sont en général très bas et qu'il ne faut pas sous-estimer la mobilité intercantonale des prévenus. Les chiffres sur la population correspondante ne seront toutefois disponibles que dans quelques mois. Le taux de criminalité ainsi calculé ne doit pas être surévalué, en particulier pour les petits nombres de personnes, puisqu'une personne de plus ou de moins conduit à des modifications importantes des chiffres.

Les nationalités de Serbie et Serbie-Monténégro ont dû être regroupées. En effet, en raison des modifications politiques encore récentes, beaucoup de personnes n'ont pas encore de papiers d'identité mis à jour. Une attribution différente n'est actuellement pas encore possible.

1.4.3.1 Code pénal (CP)

Code pénal: nombre de prévenus selon la nationalité et le statut de séjour

| | Statut de séjour | | | |
|------------------------|------------------|----------------------|--------------------|------------------|
| | Total | Population résidante | Asile ¹ | Autres étrangers |
| Total | 2 054 | 1 690 | 102 | 262 |
| Suisse | 1 057 | 1 057 | | |
| Total étrangers | 997 | 633 | 102 | 262 |
| Portugal | 234 | 224 | 0 | 10 |
| Kosovo | 96 | 64 | 6 | 26 |
| France | 63 | 43 | 0 | 20 |
| Tunisie | 48 | 12 | 21 | 15 |
| Roumanie | 43 | 1 | 0 | 42 |
| Turquie | 41 | 38 | 0 | 3 |
| Serbie/Monténégro | 40 | 23 | 6 | 11 |
| Italie | 38 | 32 | 0 | 6 |
| Algérie | 28 | 5 | 9 | 14 |
| Espagne | 27 | 22 | 0 | 5 |
| Géorgie | 25 | 1 | 13 | 11 |
| Macédoine | 22 | 19 | 0 | 3 |
| Bulgarie | 21 | 3 | 0 | 18 |
| Maroc | 17 | 11 | 2 | 4 |
| Irak; Iraq | 16 | 6 | 8 | 2 |
| Brésil | 13 | 11 | 0 | 2 |
| Bosnie et Herzégovine | 12 | 7 | 3 | 2 |
| Angola | 12 | 6 | 5 | 1 |
| Congo (Brazzaville) | 12 | 9 | 3 | 0 |
| Congo (Kinshasa) | 12 | 9 | 3 | 0 |
| Allemagne | 11 | 7 | 0 | 4 |
| Somalie | 10 | 2 | 7 | 1 |
| Autres nationalités | 156 | 78 | 16 | 62 |

© Office fédéral de la statistique (OFS)

Tableau 9: Code pénal: nombre de prévenus selon la nationalité et le statut de séjour

¹ Alors que la statistique de la population et des ménages considère les requérants d'asile qui séjournent depuis plus d'un an en Suisse comme faisant partie de la population résidante, la SPC continue de les attribuer au domaine de l'asile, par manque de données sur leur statut de séjour.

1.4.3.2 Loi sur les stupéfiants (LStup)

Loi sur les stupéfiants: nombre de prévenus selon la nationalité et le statut de séjour

| | Statut de séjour | | | |
|------------------------|------------------|----------------------|--------------------|------------------|
| | Total | Population résidente | Asile ² | Autres étrangers |
| Total | 1 084 | 993 | 36 | 55 |
| Suisse | 735 | 735 | | |
| Total étrangers | 349 | 258 | 36 | 55 |
| Portugal | 95 | 86 | 0 | 9 |
| France | 57 | 41 | 0 | 16 |
| Turquie | 19 | 18 | 0 | 1 |
| Kosovo | 19 | 18 | 0 | 1 |
| Tunisie | 16 | 8 | 5 | 3 |
| Italie | 14 | 14 | 0 | 0 |
| Macédoine | 10 | 10 | 0 | 0 |
| Algérie | 10 | 1 | 3 | 6 |
| Autres nationalités | 109 | 62 | 28 | 19 |

© Office fédéral de la statistique (OFS)

Tableau 10: Loi sur les stupéfiants: nombre de prévenus selon la nationalité et le statut de séjour

1.4.3.3 Loi sur les étrangers (LEtr)

Loi sur les étrangers: nombre de prévenus selon la nationalité et le statut de séjour

| | Statut de séjour | | | |
|------------------------|------------------|----------------------|-----------|------------------|
| | Total | Population résidente | Asile | Autres étrangers |
| Total | 364 | 121 | 14 | 229 |
| Suisse | 49 | 49 | | |
| Total étrangers | 315 | 72 | 14 | 229 |
| Kosovo | 120 | 21 | 0 | 99 |
| Algérie | 21 | 1 | 2 | 18 |
| Portugal | 18 | 14 | 0 | 4 |
| Tunisie | 17 | 2 | 6 | 9 |
| Turquie | 16 | 9 | 0 | 7 |
| Serbie/Monténégro | 14 | 4 | 0 | 10 |
| France | 10 | 6 | 0 | 4 |
| Autres nationalités | 99 | 15 | 6 | 78 |

© Office fédéral de la statistique (OFS)

Tableau 11: Loi sur les étrangers: nombre de prévenus selon la nationalité et le statut de séjour

² Alors que la statistique de la population et des ménages considère les requérants d'asile qui séjournent depuis plus d'un an en Suisse comme faisant partie de la population résidente, la SPC continue de les attribuer au domaine de l'asile, par manque de données sur leur statut de séjour.

1.4.4 Nombre d'infractions dans une année civile par prévenu

Les infractions peuvent se dérouler de manière soit concomitante (au même moment, au même endroit), soit répétée sur une année.

1.4.4.1 Code pénal (CP)

Code pénal : nombre d'infractions dans une année civile par prévenu

| | Nombre d'infractions par personne | | | | | | Total |
|----------------------|-----------------------------------|------------|------------|-----------|-----------|-----------|--------------|
| | 1 | 2 | 3 | 4 | 5–10 | >10 | |
| Total mineurs | 185 | 57 | 42 | 6 | 31 | 8 | 329 |
| Suisses | 111 | 35 | 31 | 4 | 17 | 5 | 203 |
| Étrangers | 74 | 22 | 11 | 2 | 14 | 3 | 126 |
| résidents | 59 | 16 | 3 | 2 | 13 | 3 | 96 |
| asile | 8 | 3 | 1 | 0 | 1 | 0 | 13 |
| autres | 7 | 3 | 7 | 0 | 0 | 0 | 17 |
| Total adultes | 954 | 361 | 207 | 75 | 95 | 33 | 1 725 |
| Suisses | 492 | 191 | 96 | 32 | 34 | 9 | 854 |
| Étrangers | 462 | 170 | 111 | 43 | 61 | 24 | 871 |
| résidents | 269 | 122 | 70 | 29 | 37 | 10 | 537 |
| asile | 59 | 13 | 9 | 2 | 6 | 1 | 90 |
| autres | 134 | 35 | 32 | 12 | 18 | 13 | 244 |

© Office fédéral de la statistique (OFS)

Tableau 12: Code pénal : nombre d'infractions dans une année civile par prévenu

Les combinaisons des deux ou trois infractions les plus fréquentes selon le Code pénal sont le vol par introduction clandestine (violation de domicile + vol) ou le vol par effraction (violation de domicile + vol + dommages à la propriété).

1.4.4.2 Loi sur les stupéfiants (LStup)

Loi sur les stupéfiants : nombre d'infractions dans une année civile par prévenu

| | Nombre d'infractions par personne | | | | | | Total |
|----------------------|-----------------------------------|------------|------------|-----------|-----------|----------|------------|
| | 1 | 2 | 3 | 4 | 5–10 | >10 | |
| Total mineurs | 55 | 80 | 16 | 12 | 8 | 0 | 171 |
| Suisses | 43 | 64 | 14 | 10 | 5 | 0 | 136 |
| Étrangers | 12 | 16 | 2 | 2 | 3 | 0 | 35 |
| résidents | 12 | 15 | 2 | 2 | 2 | 0 | 33 |
| asile | 0 | 1 | 0 | 0 | 0 | 0 | 1 |
| autres | 0 | 0 | 0 | 0 | 1 | 0 | 1 |
| Total adultes | 251 | 424 | 136 | 65 | 36 | 1 | 913 |
| Suisses | 153 | 273 | 103 | 48 | 21 | 1 | 599 |
| Étrangers | 98 | 151 | 33 | 17 | 15 | 0 | 314 |
| résidents | 70 | 109 | 25 | 12 | 9 | 0 | 225 |
| asile | 11 | 15 | 4 | 2 | 3 | 0 | 35 |
| autres | 17 | 27 | 4 | 3 | 3 | 0 | 54 |

© Office fédéral de la statistique (OFS)

Tableau 13: Loi sur les stupéfiants : nombre d'infractions dans une année civile par prévenu

La combinaison de deux infractions que l'on constate le plus souvent dans le domaine des stupéfiants est la possession, respectivement la saisie en rapport avec la consommation de substances illicites. Dans ce domaine de la délinquance, les dénonciations répétées de la même personne sont également sensiblement plus fréquentes que dans les autres domaines.

1.4.4.3 Loi sur les étrangers (LEtr)

Loi sur les étrangers: nombre d'infractions dans une année civile par prévenu

| | Nombre d'infractions par personne | | | | | | Total |
|----------------------|-----------------------------------|------------|-----------|----------|----------|----------|------------|
| | 1 | 2 | 3 | 4 | 5-10 | >10 | |
| Total mineurs | 7 | 1 | 1 | 0 | 0 | 0 | 9 |
| Suisses | 0 | 0 | 0 | 0 | 0 | 0 | 0 |
| Étrangers | 7 | 1 | 1 | 0 | 0 | 0 | 9 |
| résidents | 0 | 0 | 0 | 0 | 0 | 0 | 0 |
| asile | 0 | 0 | 0 | 0 | 0 | 0 | 0 |
| autres | 7 | 1 | 1 | 0 | 0 | 0 | 9 |
| Total adultes | 161 | 113 | 63 | 7 | 9 | 2 | 355 |
| Suisses | 39 | 10 | 0 | 0 | 0 | 0 | 49 |
| Étrangers | 122 | 103 | 63 | 7 | 9 | 2 | 306 |
| résidents | 61 | 10 | 1 | 0 | 0 | 0 | 72 |
| asile | 4 | 5 | 1 | 2 | 1 | 1 | 14 |
| autres | 57 | 88 | 61 | 5 | 8 | 1 | 220 |

© Office fédéral de la statistique (OFS)

Tableau 14: Loi sur les étrangers: nombre d'infractions dans une année civile par prévenu

Dans le domaine de la loi sur les étrangers, le caractère multiple des infractions commises par une personne est relativement fréquent. Une entrée illégale a, par exemple, pour conséquence également un séjour illégal.

1.4.5 Nombre de prévenus par infraction au Code pénal (CP)

Nombre de prévenus par infraction au Code pénal

| | Nombre de prévenus | | | | | |
|----------------------|--------------------|-----|-----|----|------|-----|
| | 1 | 2 | 3 | 4 | 5-10 | >10 |
| Nombre d'infractions | 3 093 | 341 | 170 | 88 | 94 | 4 |

© Office fédéral de la statistique (OFS)

Tableau 15: Nombre de prévenus par infraction au Code pénal

Les dénonciations dans le domaine de la loi sur les stupéfiants comme dans le domaine de la loi sur les étrangers sont souvent traitées par personne. Il n'est dès lors plus possible de démontrer statistiquement si les infractions ont été commises seul ou en groupe. Nous avons donc renoncé à une telle exploitation pour ces deux lois.

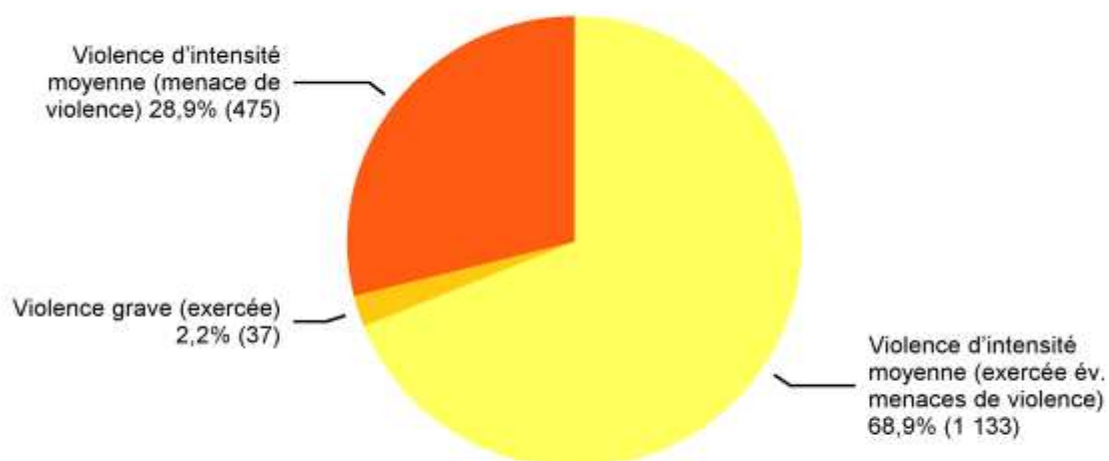
2 Partie détaillée

2.1 Infractions de violence

Par infraction de violence, on entend toutes les infractions comprenant l'exercice ou la menace d'une violence contre une personne. L'exercice de la violence contre des choses n'est pas pris en considération ci-dessous (voir les dommages à la propriété).

2.1.1 Infractions de violence: répartition selon le type de violence

Infractions de violence: répartition selon le type de violence



État de la base de données: 13.2.2012

Source: SPC

© Office fédéral de la statistique (OFS)

Figure 14: Infractions de violence: répartition selon le type de violence

2.1.2 *Infractions de violence: élucidations et évolution des infractions*

Infractions de violence: élucidations et évolution des infractions

| | 2010 | | 2011 | | Différence |
|---|--------------|---------------|--------------|---------------|-------------|
| | Infrac-tions | Élucida-tions | Infrac-tions | Élucida-tions | |
| Total infractions de violence | 2 105 | 66,5% | 1 645 | 79,6% | -22% |
| Violence grave (exercée) | 30 | 66,7% | 37 | 75,7% | 23% |
| Homicides (Art. 111–113/116), y c. tentatives | 1 | 100,0% | 7 | 100,0% | 600% |
| Homicides avec arme à feu | 1 | 100,0% | 5 | 100,0% | 400% |
| Homicides avec arme coupante/tranchante | 0 | s.i. | 1 | 100,0% | s.i. |
| Homicides avec arme contondante/d'estoc | 0 | s.i. | 0 | s.i. | 0% |
| Homicides avec violence physique | 0 | s.i. | 1 | 100,0% | s.i. |
| Homicides autre instrument | 0 | s.i. | 0 | s.i. | 0% |
| Homicides sans notion/inconnu | 0 | s.i. | 0 | s.i. | 0% |
| Lésions corporelles graves (Art. 122) | 12 | 66,7% | 17 | 58,8% | 42% |
| Lés. corp. graves avec arme à feu | 0 | s.i. | 0 | s.i. | 0% |
| Lés. corp. graves avec arme coupante/tranchante | 0 | s.i. | 4 | 50,0% | s.i. |
| Lés. corp. graves avec arme contondante/d'estoc | 0 | s.i. | 0 | s.i. | 0% |
| Lés. corp. graves avec violence physique | 11 | 72,7% | 9 | 77,8% | -18% |
| Lés. corp. graves autre instrument | 1 | 0,0% | 1 | 0,0% | 0% |
| Lés. corp. graves sans notion / inconnu | 0 | s.i. | 3 | 33,3% | s.i. |
| Prise d'otage (Art. 185) | 2 | 50,0% | 0 | s.i. | -100% |
| Viol (Art. 190) | 15 | 66,7% | 13 | 84,6% | -13% |
| Brigandage (Art. 140 al. 4) | 0 | s.i. | 0 | s.i. | 0% |
| Violence d'intensité moyenne (exercée év. menaces de violence) | 1 479 | 66,2% | 1 133 | 78,2% | -23% |
| Lésions corporelles simples (Art. 123) | 488 | 72,3% | 347 | 75,8% | -29% |
| Voies de fait (Art. 126) | 578 | 53,3% | 420 | 80,5% | -27% |
| Participation à rixe (Art. 133) | 89 | 100,0% | 62 | 100,0% | -30% |
| Participation à agression (Art. 134) | 41 | 80,5% | 34 | 70,6% | -17% |
| Brigandage (Art. 140 al. 1-3) | 49 | 42,9% | 38 | 34,2% | -22% |
| Contrainte (Art. 181) | 76 | 52,6% | 74 | 59,5% | -3% |
| Séquestration / enlèvement (Art. 183) | 14 | 57,1% | 13 | 92,3% | -7% |
| Séq. / enl. circonstances aggravantes (Art. 184) | 0 | s.i. | 0 | s.i. | 0% |
| Contrainte sexuelle (Art. 189) | 31 | 58,1% | 17 | 35,3% | -45% |
| Violence / menace contre les fonct. (Art. 285) | 113 | 96,5% | 128 | 96,9% | 13% |
| Extorsion et chantage (Art. 156 al. 3) | 0 | s.i. | 0 | s.i. | 0% |
| Violence d'intensité moyenne (menaces de violence) | 596 | 67,1% | 475 | 83,4% | -20% |
| Menaces (Art. 180) | 577 | 68,1% | 458 | 83,8% | -21% |
| Extorsion et chantage (Art. 156 al. 1,2,4) | 19 | 36,8% | 17 | 70,6% | -11% |

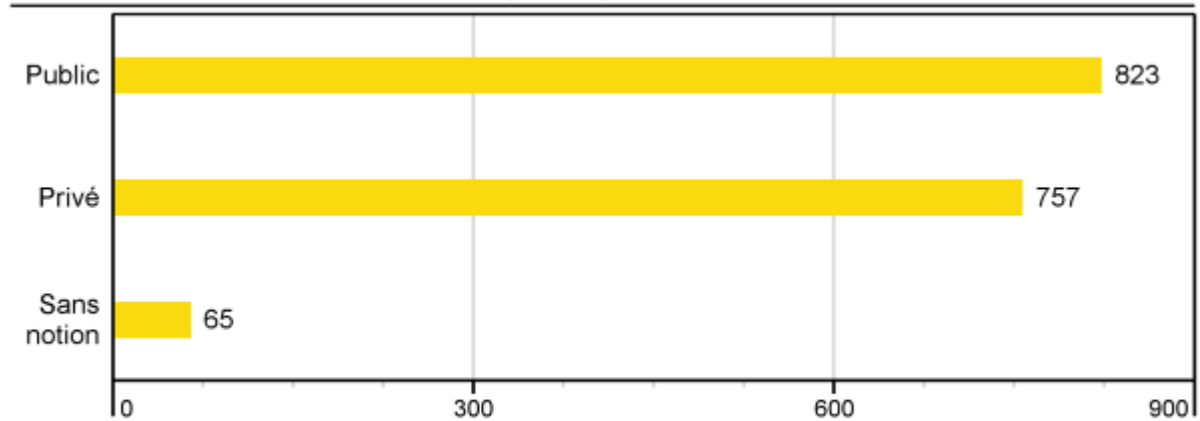
© Office fédéral de la statistique (OFS)

Tableau 16: Infractions de violence: élucidations et évolution des infractions

2.1.3 Infractions de violence selon l'endroit

2.1.3.1 *Infractions de violence selon l'endroit: public-privé*

Infractions de violence selon l'endroit: public-privé



État de la base de données: 13.2.2012

Source: SPC

© Office fédéral de la statistique (OFS)

Figure 15: Infractions de violence selon l'endroit: public-privé

2.1.3.2 Infractions de violence selon l'endroit: catégories détaillées

Infractions de violence selon l'endroit: catégories détaillées

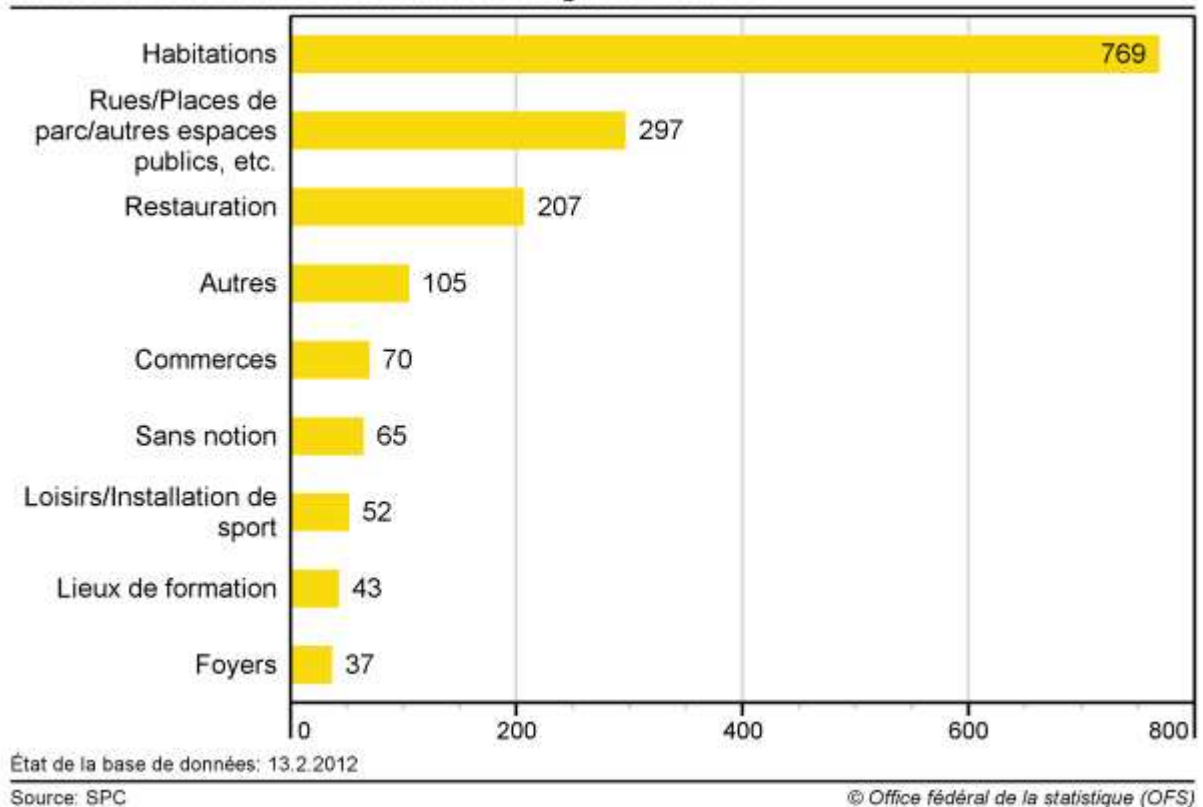


Figure 16: Infractions de violence selon l'endroit: catégories détaillées

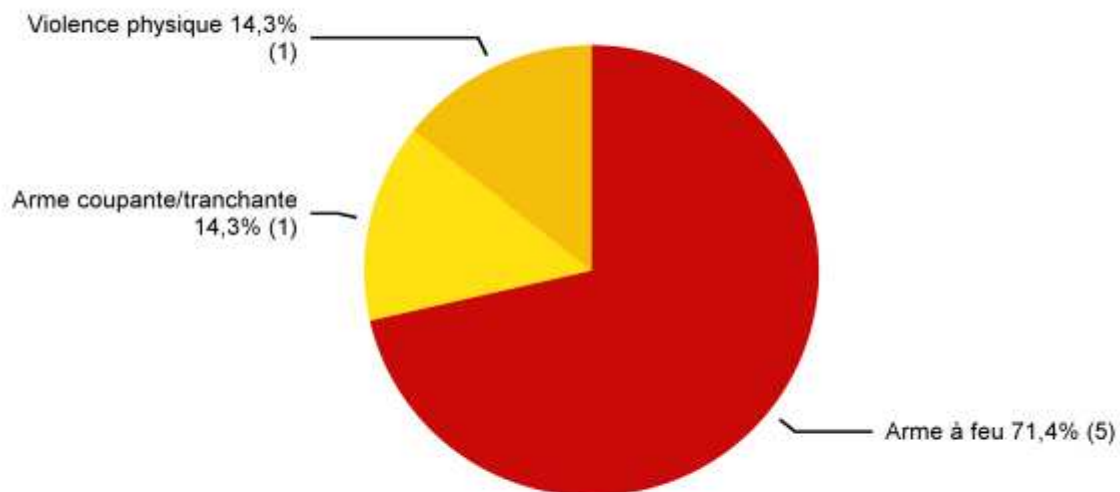
L'espace privé est défini par les « quatre murs », c'est-à-dire les endroits privés non accessibles à d'autres personnes.

Un endroit est par contre public à partir du moment où il est accessible à de nombreuses personnes (par ex: l'escalier d'un immeuble locatif ou la buanderie commune d'une maison à plusieurs familles).

2.1.4 Infractions de violence selon l'instrument

2.1.4.1 Homicides, y c. tentatives

Homicides (art. 111–113/116) selon l'instrument, y c. tentatives



État de la base de données: 13.2.2012

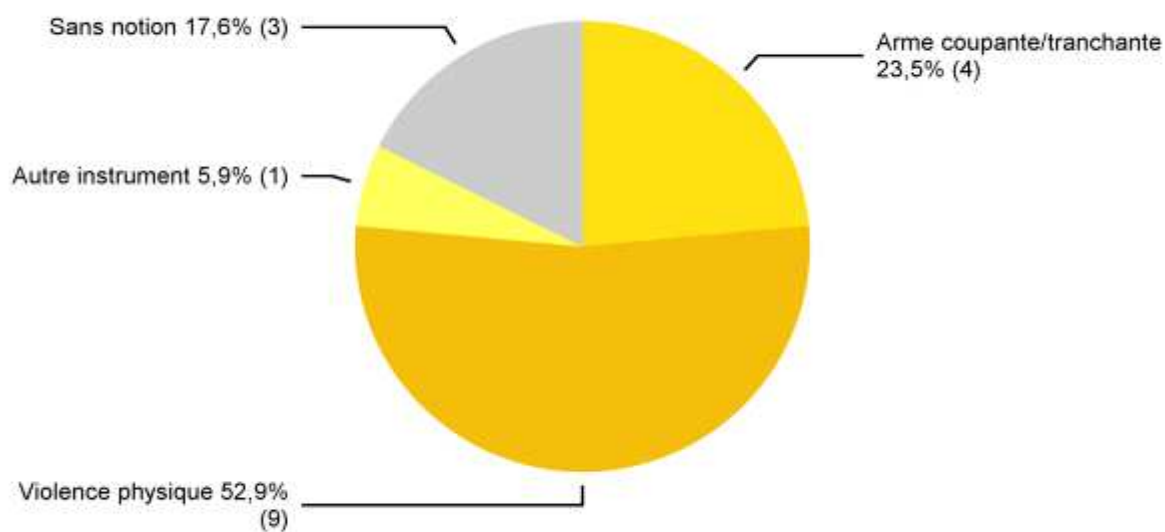
Source: SPC

© Office fédéral de la statistique (OFS)

Figure 17: Homicides (art. 111–113/116) selon l'instrument, y c. tentatives

2.1.4.2 Lésions corporelles graves

Lésions corporelles graves (art. 122) selon l'instrument



État de la base de données: 13.2.2012

Source: SPC

© Office fédéral de la statistique (OFS)

Figure 18: Lésions corporelles graves (art. 122) selon l'instrument

2.1.5 Prévenus d'infractions de violence selon l'âge, le sexe et la nationalité

Prévenus d'infractions violentes selon l'âge, le sexe et la nationalité

| | Total | Âge/Sexe | | | Étr./Statut | | |
|--|------------|------------|------------|------------|-------------|------------|------------|
| | | <18 | 18–24 | >24 | M | Total | Résid. |
| Total infractions de violence | 964 | 114 | 233 | 617 | 799 | 480 | 372 |
| Violence grave (exercée) | 28 | 1 | 4 | 23 | 26 | 17 | 13 |
| Homicides (Art. 111–113/116), y c. tentatives | 5 | 0 | 0 | 5 | 5 | 3 | 2 |
| Homicides arme à feu | 4 | 0 | 0 | 4 | 4 | 2 | 1 |
| Homicides arme coupante/tranchante | 1 | 0 | 0 | 1 | 1 | 1 | 1 |
| Homicides arme contondante/d'estoc | 0 | 0 | 0 | 0 | 0 | 0 | 0 |
| Homicides violence physique | 1 | 0 | 0 | 1 | 1 | 1 | 1 |
| Homicides autre instrument | 0 | 0 | 0 | 0 | 0 | 0 | 0 |
| Homicides sans notion/inconnu | 0 | 0 | 0 | 0 | 0 | 0 | 0 |
| Lésions corporelles graves (Art. 122) | 17 | 1 | 3 | 13 | 15 | 10 | 8 |
| Lés. corp. grav. arme à feu | 0 | 0 | 0 | 0 | 0 | 0 | 0 |
| Lés. corp. grav. arme coupante/tranchante | 3 | 0 | 1 | 2 | 2 | 1 | 1 |
| Lés. corp. grav. arme contondante/d'estoc | 0 | 0 | 0 | 0 | 0 | 0 | 0 |
| Lés. corp. grav. violence physique | 10 | 1 | 2 | 7 | 9 | 6 | 4 |
| Lés. corp. graves autre instrument | 0 | 0 | 0 | 0 | 0 | 0 | 0 |
| Lés. corp. graves sans notion/inconnu | 4 | 0 | 0 | 4 | 4 | 3 | 3 |
| Prise d'otage (Art. 185) | 0 | 0 | 0 | 0 | 0 | 0 | 0 |
| Viol (Art. 190) | 7 | 0 | 1 | 6 | 7 | 5 | 4 |
| Brigandage (Art. 140 al. 4) | 0 | 0 | 0 | 0 | 0 | 0 | 0 |
| Violence d'intensité moyenne (réalisée év. menaces de violence) | 755 | 99 | 197 | 459 | 636 | 385 | 302 |
| Lésions corporelles simples (Art. 123) | 286 | 45 | 84 | 157 | 259 | 149 | 127 |
| Voies de fait (Art. 126) | 321 | 41 | 49 | 231 | 241 | 157 | 132 |
| Participation à rixe (Art. 133) | 67 | 11 | 34 | 22 | 64 | 43 | 24 |
| Participation à agression (Art. 134) | 23 | 13 | 5 | 5 | 21 | 15 | 14 |
| Brigandage (Art. 140 al. 1–3) | 21 | 3 | 8 | 10 | 18 | 14 | 6 |
| Contrainte (Art. 181) | 41 | 4 | 11 | 26 | 34 | 26 | 22 |
| Séquestration/enlèvement (Art. 183) | 17 | 1 | 9 | 7 | 17 | 13 | 12 |
| Séq./enl. circonstances aggravantes (Art. 184) | 0 | 0 | 0 | 0 | 0 | 0 | 0 |
| Contrainte sexuelle (Art. 189) | 5 | 1 | 2 | 2 | 5 | 3 | 3 |
| Violence/menace contre les fonct. (Art. 285) | 122 | 13 | 42 | 67 | 112 | 57 | 40 |
| Extorsion et chantage (Art. 156 al. 3) | 0 | 0 | 0 | 0 | 0 | 0 | 0 |
| Violence d'intensité moyenne (menaces de violence) | 371 | 34 | 64 | 273 | 302 | 186 | 155 |
| Menaces (Art. 180) | 364 | 32 | 62 | 270 | 295 | 182 | 151 |
| Extorsion et chantage (Art. 156 al. 1,2,4) | 14 | 3 | 8 | 3 | 14 | 9 | 7 |

© Office fédéral de la statistique (OFS)

Tableau 17: Prévenus d'infractions violentes selon l'âge, le sexe et la nationalité

2.1.6 Lésés d'infractions de violence selon l'âge et le sexe

Lésés d'infractions violentes selon l'âge et le sexe

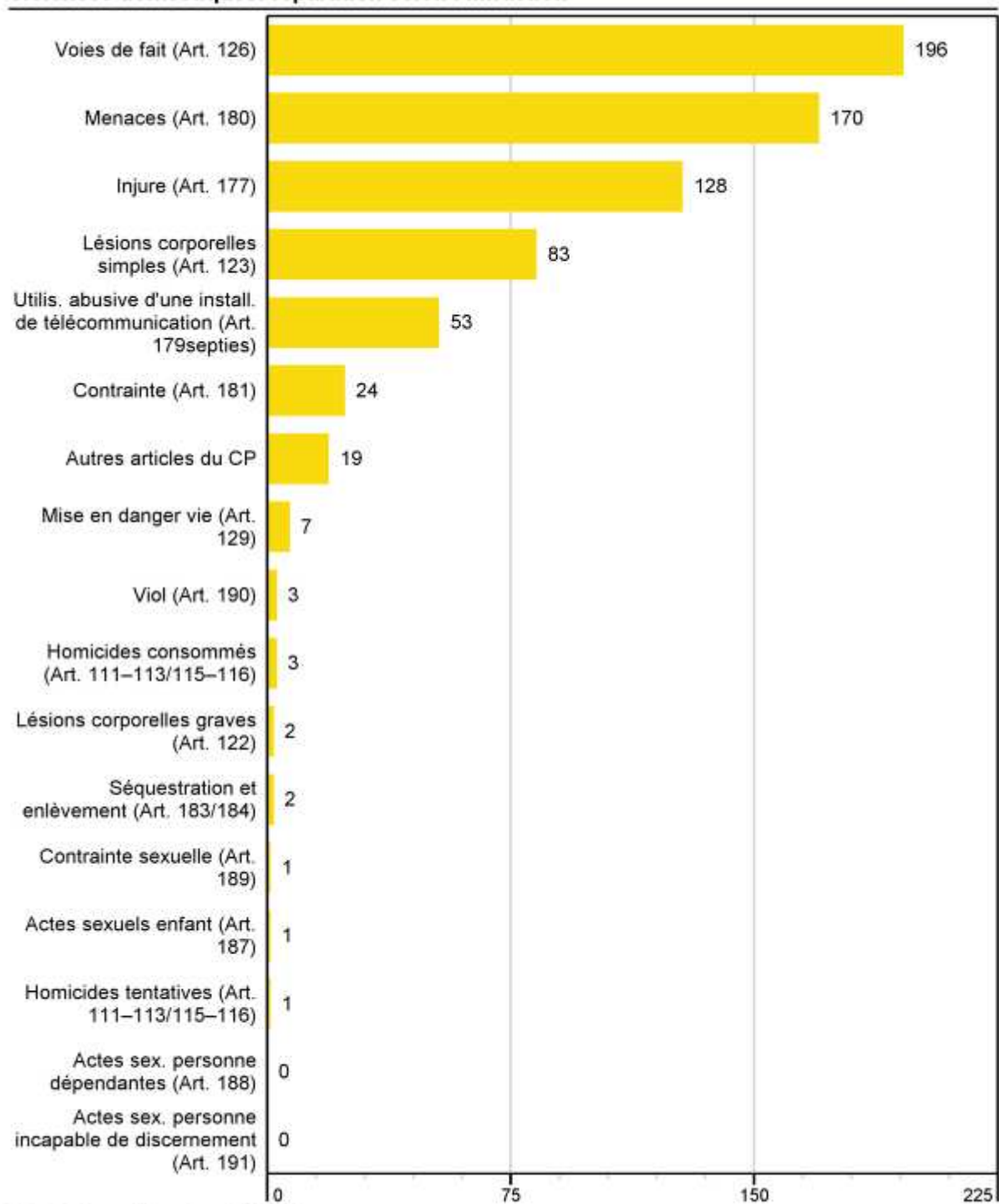
| | Total | Âge | | | Sexe | | Pers. mor. |
|---|--------------|------------|------------|------------|------------|------------|------------|
| | | <18 | 18-24 | >24 | M | F | |
| Total infractions de violence | 1 080 | 159 | 227 | 683 | 575 | 494 | 11 |
| Violence grave (exercée) | 32 | 3 | 10 | 19 | 16 | 16 | 0 |
| Homicides (Art. 111-113/116), y c. tentatives | 7 | 1 | 2 | 4 | 3 | 4 | 0 |
| Homicides avec arme à feu | 5 | 1 | 1 | 3 | 2 | 3 | 0 |
| Homicides avec arme coupante/tranchante | 1 | 0 | 1 | 0 | 1 | 0 | 0 |
| Homicides avec arme contondante/d'estoc | 0 | 0 | 0 | 0 | 0 | 0 | 0 |
| Homicides avec violence physique | 1 | 0 | 0 | 1 | 0 | 1 | 0 |
| Homicides autre instrument | 0 | 0 | 0 | 0 | 0 | 0 | 0 |
| Homicides sans notion/inconnu | 0 | 0 | 0 | 0 | 0 | 0 | 0 |
| Lésions corporelles graves (Art. 122) | 17 | 0 | 5 | 12 | 13 | 4 | 0 |
| Lés. corp. graves avec arme à feu | 0 | 0 | 0 | 0 | 0 | 0 | 0 |
| Lés. corp. graves avec arme coupante/tranchante | 5 | 0 | 3 | 2 | 4 | 1 | 0 |
| Lés. corp. graves avec arme contondante/d'estoc | 0 | 0 | 0 | 0 | 0 | 0 | 0 |
| Lés. corp. graves avec violence physique | 9 | 0 | 2 | 7 | 7 | 2 | 0 |
| Lés. corp. graves autre instrument | 1 | 0 | 0 | 1 | 0 | 1 | 0 |
| Lés. corp. graves sans notion/inconnu | 3 | 0 | 0 | 3 | 3 | 0 | 0 |
| Prise d'otage (Art. 185) | 0 | 0 | 0 | 0 | 0 | 0 | 0 |
| Viol (Art. 190) | 9 | 2 | 3 | 4 | 0 | 9 | 0 |
| Brigandage (Art. 140 al. 4) | 0 | 0 | 0 | 0 | 0 | 0 | 0 |
| Violence d'intensité moyenne (exercée év. menaces de violence) | 796 | 140 | 181 | 467 | 432 | 356 | 8 |
| Lésions corporelles simples (Art. 123) | 336 | 61 | 103 | 172 | 220 | 116 | 0 |
| Voies de fait (Art. 126) | 386 | 69 | 62 | 254 | 166 | 219 | 1 |
| Participation à rixe (Art. 133) | 0 | 0 | 0 | 0 | 0 | 0 | 0 |
| Participation à agression (Art. 134) | 11 | 3 | 4 | 4 | 10 | 1 | 0 |
| Brigandage (Art. 140 al. 1-3) | 52 | 4 | 14 | 30 | 25 | 23 | 4 |
| Contrainte (Art. 181) | 57 | 6 | 16 | 34 | 21 | 35 | 1 |
| Séquestration/enlèvement (Art. 183) | 8 | 0 | 3 | 5 | 6 | 2 | 0 |
| Séq./enl. circonstances aggravantes (Art. 184) | 0 | 0 | 0 | 0 | 0 | 0 | 0 |
| Contrainte sexuelle (Art. 189) | 17 | 13 | 1 | 3 | 5 | 12 | 0 |
| Violence/menace contre les fonct. (Art. 285) | 11 | 0 | 0 | 9 | 7 | 2 | 2 |
| Extorsion et chantage (Art. 156 al. 3) | 0 | 0 | 0 | 0 | 0 | 0 | 0 |
| Violence d'intensité moyenne (menaces de violence) | 452 | 39 | 80 | 329 | 211 | 237 | 4 |
| Menaces (Art. 180) | 443 | 38 | 78 | 323 | 206 | 233 | 4 |
| Extorsion et chantage (Art. 156 al. 1,2,4) | 13 | 1 | 5 | 6 | 7 | 5 | 1 |

© Office fédéral de la statistique (OFS)

Tableau 18: Lésés d'infractions violentes selon l'âge et le sexe

2.2 Violences domestiques

Par violences domestiques, on entend l'exercice ou la menace d'une violence dans un couple ayant une relation actuelle ou passée, qu'il soit marié ou non, entre parent et enfant ou entre personnes ayant d'autres liens de parenté.

2.2.1 *Violences domestiques: répartition selon l'infraction***Violences domestiques: répartition selon l'infraction**

État de la base de données: 13.2.2012

Source: SPC

© Office fédéral de la statistique (OFS)

Figure 19: Violences domestiques: répartition selon l'infraction

2.2.2 *Violences domestiques: évolution des infractions***Violences domestiques: évolution des infractions**

| | 2010 | 2011 | |
|--|-------------|-------------|------------|
| | Infractions | Infractions | Différence |

| | 735 | 693 | -6% |
|---|-----|-----|-------|
| Total infractions de violence domestiques | | | |
| Homicides consommés (Art. 111–113/116) | 1 | 3 | 200% |
| Homicides tentatives (Art. 111–113/116) | 0 | 1 | s.i. |
| Lésions corporelles graves (Art. 122) | 0 | 2 | s.i. |
| Lésions corporelles simples (Art. 123) | 114 | 83 | -27% |
| Voies de fait (Art. 126) | 167 | 196 | 17% |
| Mise en danger vie (Art. 129) | 8 | 7 | -13% |
| Injure (Art. 177) | 109 | 128 | 17% |
| Util. abusive d'une install. de télécommunication (Art. 179septies) | 60 | 53 | -12% |
| Menaces (Art. 180) | 187 | 170 | -9% |
| Contrainte (Art. 181) | 24 | 24 | 0% |
| Séquestration et enlèvement (Art. 183) | 6 | 2 | -67% |
| Actes sexuels sur enfant (Art. 187) | 23 | 1 | -96% |
| Actes sex. personnes dépendantes (Art. 188) | 0 | 0 | 0% |
| Contrainte sexuelle (Art. 189) | 8 | 1 | -88% |
| Viol (Art. 190) | 6 | 3 | -50% |
| AOS ³ sur pers. incap. de discernement (Art. 191) | 4 | 0 | -100% |
| Autres articles du CP ⁴ | 18 | 19 | 6% |

© Office fédéral de la statistique (OFS)

Tableau 19: Violences domestiques: évolution des infractions

La relation entre le prévenu et le lésé est saisie pour une sélection d'infractions significatives en matière de violences domestiques afin de pouvoir analyser statistiquement ces dernières. Une relation domestique a été constatée dans 43% de ces infractions.

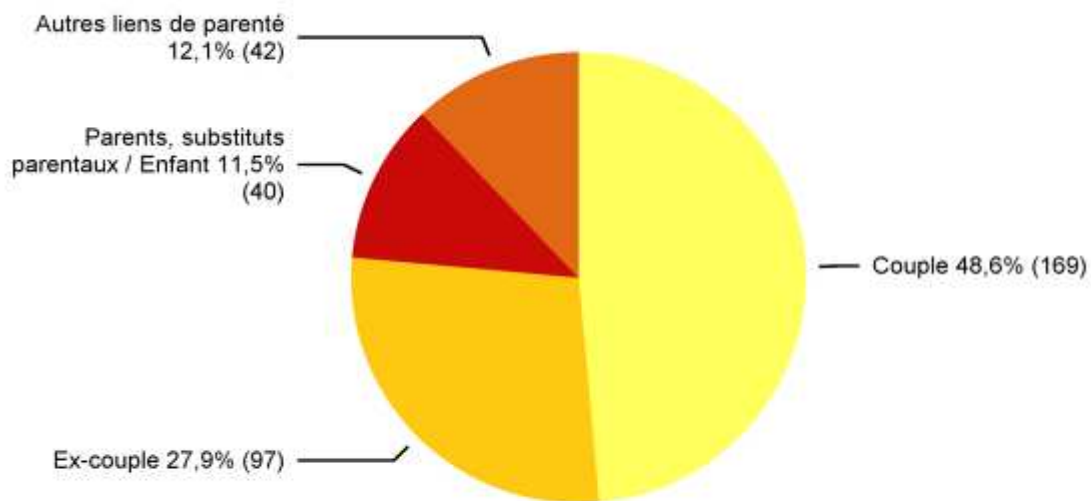
La violation de domicile est une infraction qui est souvent rencontrée dans le domaine des violences domestiques. Cependant, en raison du nombre important de violations de domicile relevé (notamment en relation avec le vol), nous avons renoncé, pour des raisons de charge de travail à l'indication obligatoire de la relation prévenu-lésé dans ce cas. L'exhaustivité des données ne pouvant pas être garantie, cette infraction n'est pas intégrée dans la représentation ci-dessus.

³ Actes d'ordre sexuel

⁴ Autres articles du CP: Incitation et assistance au suicide (art. 115 CP), Interruption punissable de grossesse sans consentement de la femme (art. 118.2 CP), exposition (art. 127 CP), remettre à des enfants des substances nocives (art. 136 CP), diffamation (art. 173 CP), calomnie (art. 174 CP), prise d'otage (art. 185 CP), abus de la détresse (art.193 CP), désagréments causés par la confrontation à un acte d'ordre sexuel (art. 198 CP), actes préparatoires pour meurtre, assassinat, lésions corporelles graves, séquestration et enlèvement, prise d'otage (art.260 bis CP).

2.2.3 Violences domestiques: type de relation entre lésé et prévenu

Violences domestiques: type de relation entre lésé et prévenu



État de la base de données: 13.2.2012

Source: SPC

© Office fédéral de la statistique (OFS)

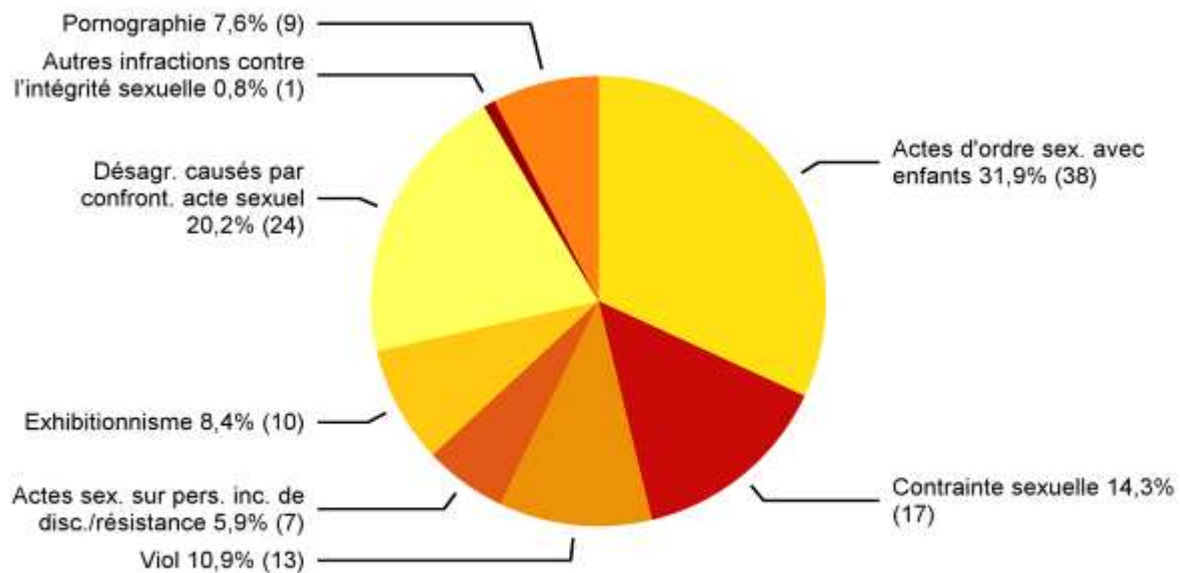
Figure 20: Violences domestiques: type de relation entre lésé et prévenu

Une infraction enregistrée par la police tombe dans le domaine des violences domestiques en raison de la relation entre le prévenu et le lésé. Pour pouvoir illustrer toutes les formes de relations, une personne peut être indiquée sous plusieurs formes de relation et peut ainsi apparaître plusieurs fois (par ex: violence domestique envers le conjoint et les enfants).

2.3 Infractions contre l'intégrité sexuelle

2.3.1 Infractions contre l'intégrité sexuelle: répartition selon l'infraction

Infractions contre l'intégrité sexuelle: répartition selon l'infraction



État de la base de données: 13.2.2012

Source: SPC

© Office fédéral de la statistique (OFS)

Figure 21: Infractions contre l'intégrité sexuelle: répartition selon l'infraction

2.3.2 Infractions contre l'intégrité sexuelle: élucidations et évolution des infractions

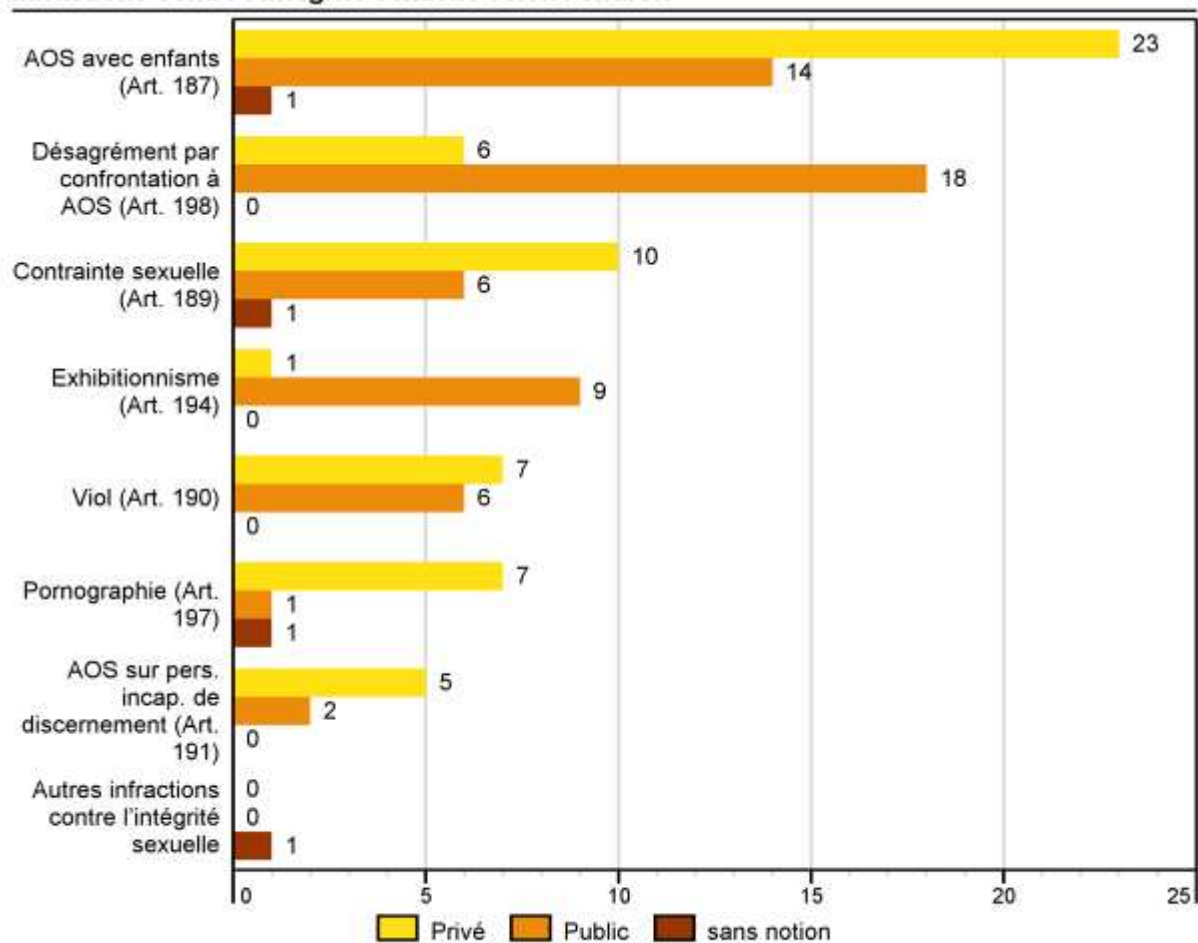
Infractions contre l'intégrité sexuelle: élucidations et évolution des infractions

| | 2010 | | 2011 | | Différence |
|---|--------------|---------------|--------------|---------------|-------------|
| | Infrac-tions | Élucida-tions | Infrac-tions | Élucida-tions | |
| Total intégrité sexuelle | 207 | 62,3% | 119 | 58,8% | -43% |
| AOS ⁵ avec enfants (Art. 187) | 69 | 65,2% | 38 | 63,2% | -45% |
| Contrainte sexuelle (Art. 189) | 31 | 58,1% | 17 | 35,3% | -45% |
| Viol (Art. 190) | 15 | 66,7% | 13 | 84,6% | -13% |
| AOS sur pers. incap. de discernement (Art. 191) | 9 | 88,9% | 7 | 28,6% | -22% |
| Exhibitionnisme (Art. 194) | 15 | 46,7% | 10 | 60,0% | -33% |
| Pornographie (Art. 197) | 28 | 67,9% | 9 | 88,9% | -68% |
| Désagrément par confrontation à AOS (Art. 198) | 35 | 48,6% | 24 | 54,2% | -31% |
| Autres infractions contre l'intégrité sexuelle | 5 | 100,0% | 1 | 0,0% | -80% |

© Office fédéral de la statistique (OFS)

Tableau 20: Infractions contre l'intégrité sexuelle: élucidations et évolution des infractions

⁵ Actes d'ordre sexuel

2.3.3 *Infractions contre l'intégrité sexuelle selon l'endroit***Infractions contre l'intégrité sexuelle selon l'endroit**

État de la base de données: 13.2.2012

Source: SPC

© Office fédéral de la statistique (OFS)

Figure 22: Infractions contre l'intégrité sexuelle selon l'endroit

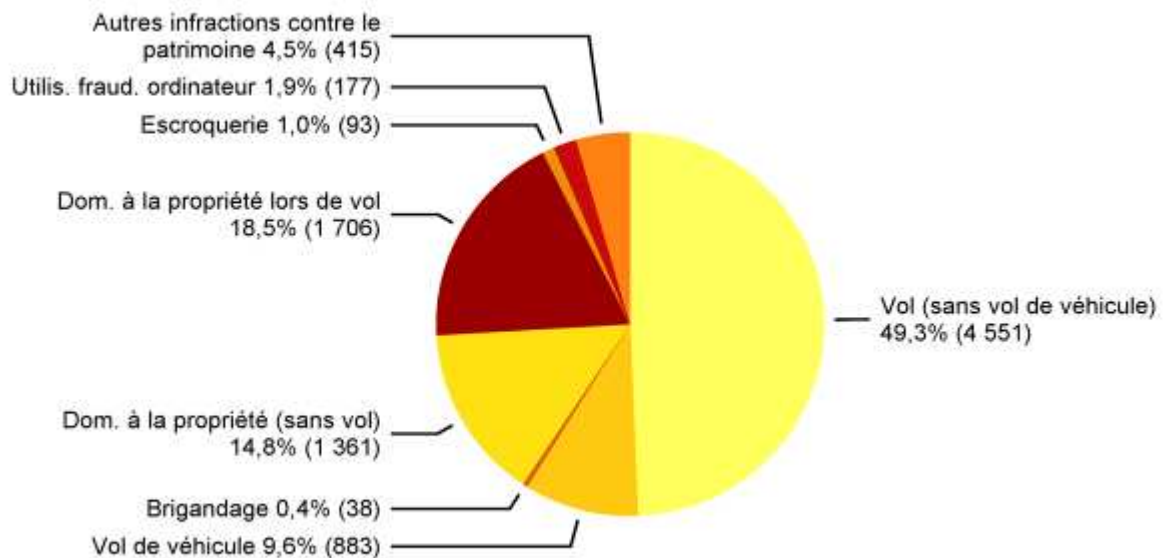
L'espace privé est défini par les «quatre murs», c'est-à-dire les endroits privés non accessibles à d'autres personnes.

Un endroit est par contre public à partir du moment où il est accessible à de nombreuses personnes (par ex: l'escalier d'un immeuble locatif ou la buanderie commune d'une maison à plusieurs familles).

2.4 Infractions contre le patrimoine

2.4.1 Infractions contre le patrimoine: répartition selon l'infraction

Infractions contre le patrimoine: répartition selon l'infraction



État de la base de données: 13.2.2012

Source: SPC

© Office fédéral de la statistique (OFS)

Figure 23: Infractions contre le patrimoine: répartition selon l'infraction

Une des infractions les plus courantes contre le patrimoine sont les dommages à la propriété. Une part substantielle de ces infractions est commise en relation avec des vols (effraction d'un objet immobilier, distributeur, véhicule, etc.).

2.4.2 Infractions contre le patrimoine: élucidations et évolution des infractions

Infractions contre le patrimoine : élucidations et évolution des infractions

| | 2010 | | 2011 | | Différence |
|---|--------------|---------------|--------------|---------------|------------|
| | Infrac-tions | Élucida-tions | Infrac-tions | Élucida-tions | |
| Total patrimoine (incl. Art 94 LCR) | 9 526 | 18,3% | 9 224 | 13,8% | -3% |
| Appropri. illégitime (Art. 137) | 149 | 10,7% | 141 | 15,6% | -5% |
| Abus de confiance (Art. 138) | 152 | 53,3% | 77 | 59,7% | -49% |
| Vol (sans vol de véhicule) (Art. 139) | 4 302 | 15,3% | 4 551 | 11,9% | 6% |
| Vol de véhicule (Art. 139 CP/Art. 94 LCR) | 908 | 6,3% | 883 | 6,6% | -3% |
| Brigandage (Art. 140) | 49 | 42,9% | 38 | 34,2% | -22% |
| Soustraction de chose (Art. 141) | 6 | 50,0% | 1 | 0,0% | -83% |
| Soustraction de données (Art. 143) | 104 | 89,4% | 102 | 31,4% | -2% |
| Accès indu sys. info (Art. 143 bis) | 14 | 14,3% | 19 | 5,3% | 36% |
| Dom. à la propriété (sans vol) (Art. 144) | 1 637 | 20,0% | 1 361 | 17,6% | -17% |
| Dom. à la propriété lors de vol (Art. 144) | 1 734 | 15,2% | 1 706 | 10,3% | -2% |
| Escroquerie (Art. 146) | 220 | 46,4% | 93 | 30,1% | -58% |
| Utilis. fraud. ordinateur (Art. 147) | 110 | 19,1% | 177 | 40,7% | 61% |
| Filouterie d'auberge (Art. 149) | 14 | 42,9% | 5 | 60,0% | -64% |
| Obtent. fraud. prestation (Art. 150) | 9 | 33,3% | 14 | 42,9% | 56% |
| Extorsion et chantage (Art. 156) | 19 | 36,8% | 17 | 70,6% | -11% |
| Gestion déloyale (Art. 158) | 8 | 37,5% | 1 | 100,0% | -88% |
| Détournement de salaire (Art. 159) | 1 | 100,0% | 6 | 66,7% | 500% |
| Recel (Art. 160) | 55 | 94,5% | 10 | 100,0% | -82% |
| Banquer. fraud. et fraude saisie (Art. 163) | 2 | 100,0% | 1 | 100,0% | -50% |
| Détourn. valeur patrimoine (Art. 169) | 2 | 100,0% | 1 | 100,0% | -50% |
| Autres infractions contre le patrimoine | 31 | 54,8% | 20 | 30,0% | -35% |

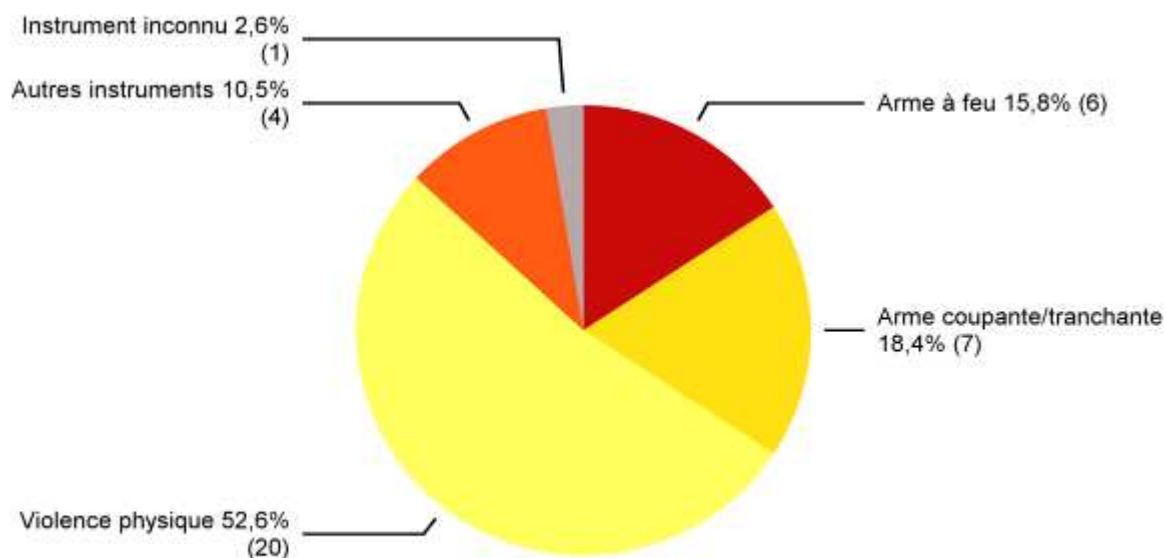
© Office fédéral de la statistique (OFS)

Tableau 21: Infractions contre le patrimoine : élucidations et évolution des infractions

2.5 Brigandage

2.5.1 Brigandage selon l'instrument

Brigandage selon l'instrument



État de la base de données: 13.2.2012

Source: SPC

© Office fédéral de la statistique (OFS)

Figure 24: Brigandage selon l'instrument

2.5.2 Brigandage selon l'instrument: élucidations et évolution des infractions

Brigandage selon l'instrument : élucidations et évolution des infractions

| | 2010 | | 2011 | | Différence |
|------------------------------------|-------------|--------------|-------------|--------------|-------------|
| | Infractions | Élucidations | Infractions | Élucidations | |
| Total brigandage (art. 140) | 49 | 42,9% | 38 | 34,2% | -22% |
| Arme à feu | 15 | 66,7% | 6 | 33,3% | -60% |
| Arme coupante / tranchante | 5 | 60,0% | 7 | 0,0% | 40% |
| Arme contondante / d'estoc | 0 | s.i. | 0 | s.i. | 0% |
| Violence physique | 23 | 21,7% | 20 | 35,0% | -13% |
| Menaces verbales | 3 | 66,7% | 0 | s.i. | -100% |
| Autres instruments | 3 | 33,3% | 4 | 75,0% | 33% |
| Instrument inconnu | 0 | s.i. | 1 | 100,0% | s.i. |

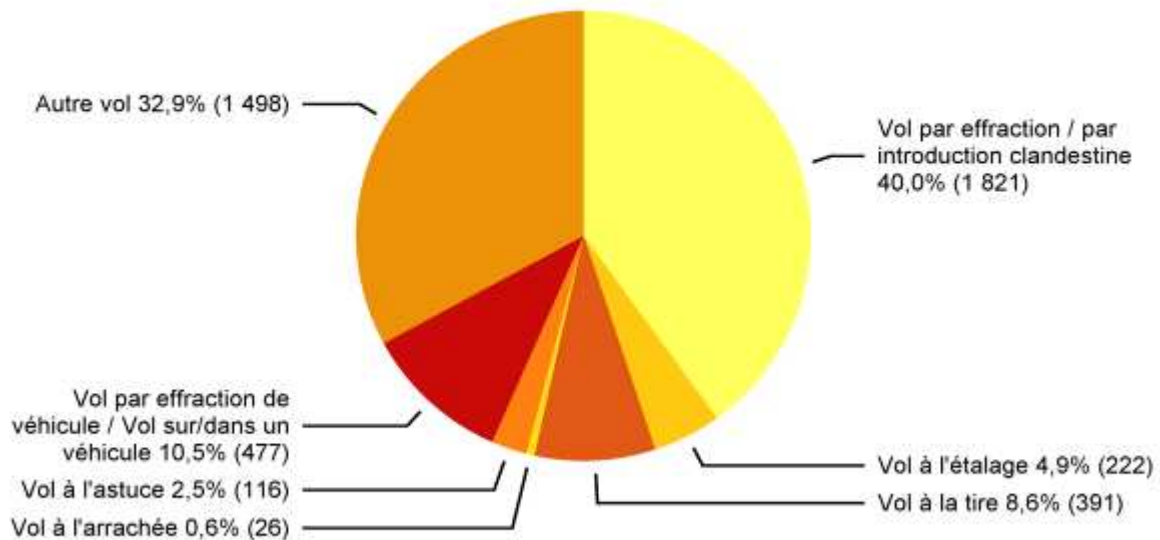
© Office fédéral de la statistique (OFS)

Tableau 22: Brigandage selon l'instrument : élucidations et évolution des infractions

2.6 Vol

2.6.1 Répartition selon le type de vol

Vol (sans vol de véhicules): répartition selon le type de vol



État de la base de données: 13.2.2012

Source: SPC

© Office fédéral de la statistique (OFS)

Figure 25: Vol (sans vol de véhicules): répartition selon le type de vol

A proprement parler, la loi ne connaît que le vol de l'art.139 du CP. Cependant, les formes les plus fréquentes de vols sont différenciées par la police, en fonction de la manière d'agir et du lieu.

Il faut relever que pour les vols à l'étalage, particulièrement fréquents, différents cantons connaissent une procédure simplifiée, par laquelle les commerces peuvent directement transmettre les vols à l'étalage constatés à la justice (p.ex. préfet). Le chiffre effectif des vols à l'étalage est par conséquent plus élevé que celui qui est enregistré par la police.

2.6.2 Type de vol: élucidations et évolution des infractions

Type de vol : élucidation et évolution des infractions

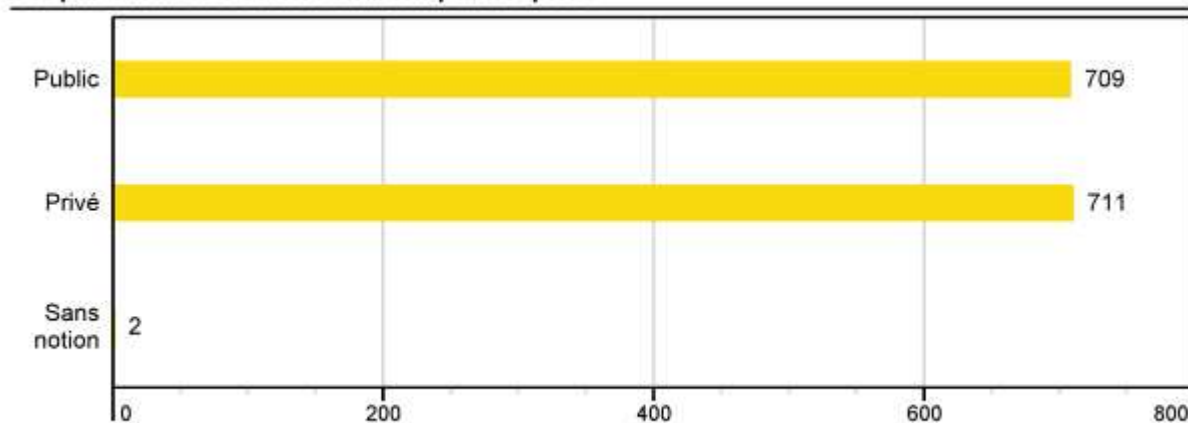
| | 2010 | | 2011 | | Différence |
|---|--------------|---------------|--------------|---------------|------------|
| | Infrac-tions | Élucida-tions | Infrac-tions | Élucida-tions | |
| Total vols (sans vols de véhicule) | 4 302 | 15,3% | 4 551 | 11,9% | 6% |
| Vol sans spécification | 1 287 | 12,0% | 1 498 | 9,4% | 16% |
| Vol par effraction | 1 414 | 15,3% | 1 422 | 11,1% | 1% |
| Vol par introduction clandestine | 436 | 15,8% | 399 | 12,0% | -8% |
| Vol à l'étalage | 235 | 64,7% | 222 | 64,0% | -6% |
| Vol à l'arrachée | 16 | 12,5% | 26 | 11,5% | 63% |
| Vol à la tire | 268 | 0,7% | 391 | 2,6% | 46% |
| Vol à l'astuce | 118 | 8,5% | 116 | 13,8% | -2% |
| Vol par effraction de véhicule | 346 | 9,8% | 330 | 3,3% | -5% |
| Vol sur/dans un véhicule | 182 | 11,5% | 147 | 7,5% | -19% |
| Vol au préjudice d'un colocataire | 0 | s.i. | 0 | s.i. | 0% |

© Office fédéral de la statistique (OFS)

Tableau 23: Type de vol : élucidation et évolution des infractions

2.6.3 Vol par effraction selon l'endroit2.6.3.1 Vol par effraction selon l'endroit: public-privé

Vol par effraction selon l'endroit: public-privé



État de la base de données: 13.2.2012

Source: SPC

© Office fédéral de la statistique (OFS)

Figure 26: Vol par effraction selon l'endroit: public-privé

L'espace privé est défini par les « quatre murs », c'est-à-dire les endroits privés non accessibles à d'autres personnes.

Un endroit est par contre public à partir du moment où il est accessible à de nombreuses personnes (par ex: l'escalier d'un immeuble locatif ou la buanderie commune d'une maison à plusieurs familles).

2.6.3.2 Vol par effraction selon l'endroit: catégories détaillées

Vol par effraction selon l'endroit: catégories détaillées

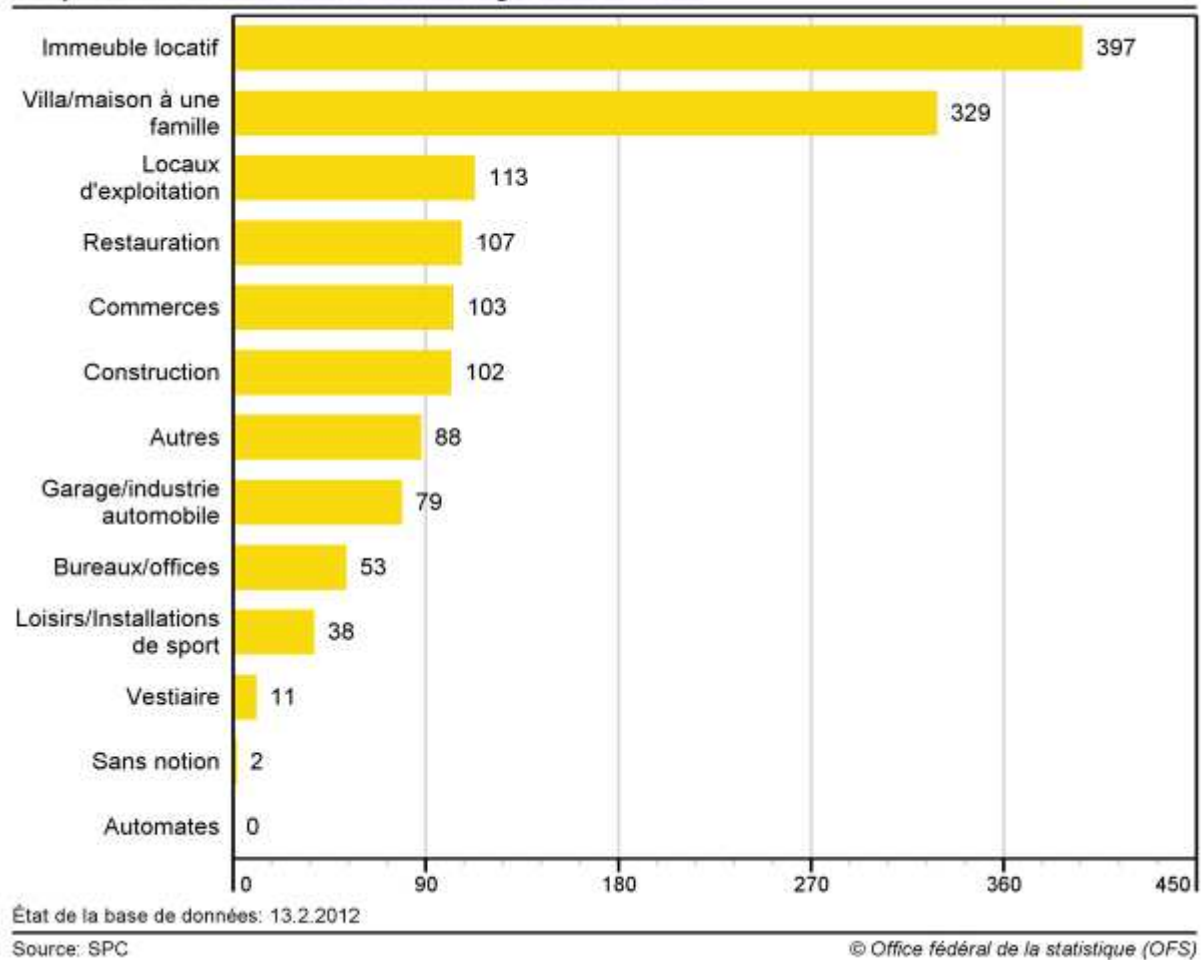
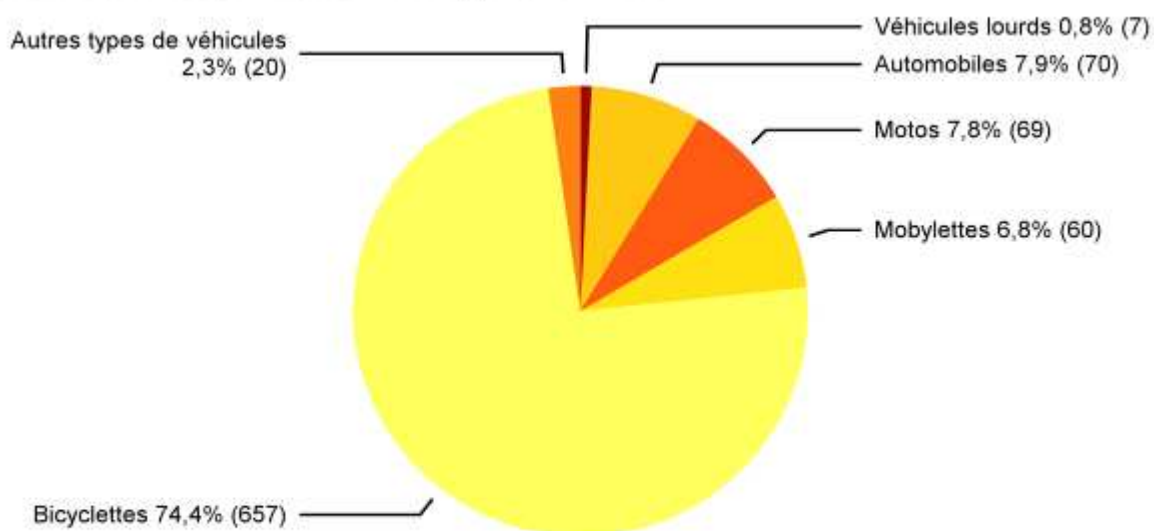


Figure 27: Vol par effraction selon l'endroit: catégories détaillées

2.7 Vol de véhicule

2.7.1 Vol de véhicule: répartition selon le type de véhicule

Vol de véhicule: répartition selon le type de véhicule



État de la base de données: 13.2.2012

Source: SPC

© Office fédéral de la statistique (OFS)

Figure 28: Vol de véhicule: répartition selon le type de véhicule

2.7.2 Vol de véhicule: élucidations et évolution des infractions

Vol de véhicule : élucidations et évolution des infractions

| | 2010 | | 2011 | | Différence |
|--------------------------------|-------------|--------------|-------------|--------------|------------|
| | Infractions | Élucidations | Infractions | Élucidations | |
| Total vols de véhicules | 908 | 6,3% | 883 | 6,6% | -3% |
| Véhicules lourds | 7 | 71,4% | 7 | 28,6% | 0% |
| Automobiles | 48 | 41,7% | 70 | 37,1% | 46% |
| Motos | 48 | 12,5% | 69 | 18,8% | 44% |
| Mobylettes | 54 | 7,4% | 60 | 3,3% | 11% |
| Bicyclettes | 738 | 3,0% | 657 | 2,1% | -11% |
| Autres véhicules | 13 | 0,0% | 20 | 5,0% | 54% |

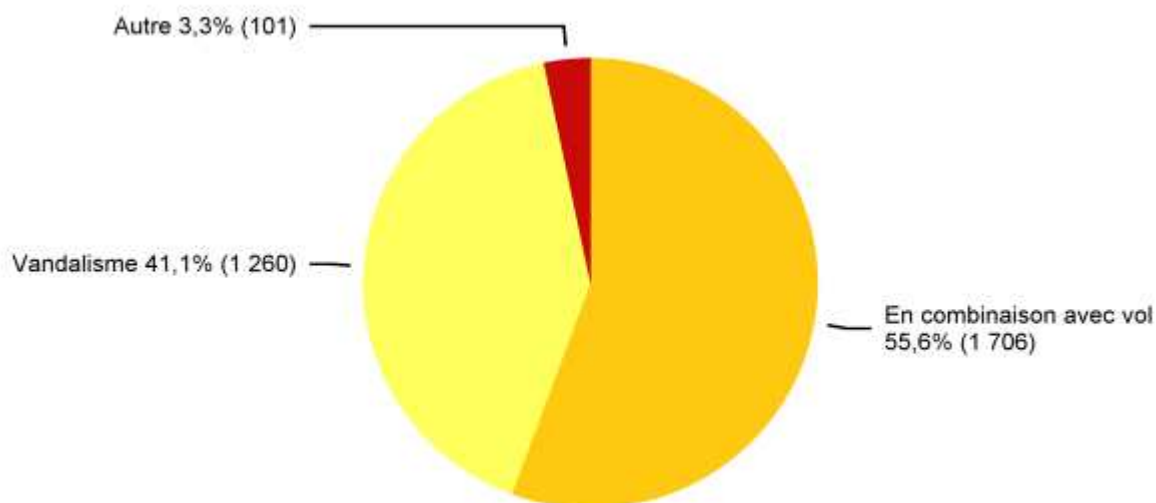
© Office fédéral de la statistique (OFS)

Tableau 24: Vol de véhicule : élucidations et évolution des infractions

2.8 Dommages à la propriété

2.8.1 Dommages à la propriété: répartition selon le contexte

Dommages à la propriété : répartition selon le contexte



État de la base de données: 13.2.2012

Source: SPC

© Office fédéral de la statistique (OFS)

Figure 29: Dommages à la propriété : répartition selon le contexte

L'art. 144 CP, dommages à la propriété, peut intervenir dans différents contextes. La combinaison avec le vol est particulièrement fréquente, p.ex. lors d'un vol par effraction lorsqu'un dommage est causé par un acte violent. Par ailleurs, les dommages à la propriété peuvent aussi intervenir lors d'actes violents sur des personnes. Le vandalisme désigne tout acte d'endommagement, de détérioration ou de destruction illégal, volontaire et sans objectifs précis (ex: vol), s'attaquant à des biens publics ou privés. Cet acte devient un dommage à partir du dépôt d'une plainte. L'ampleur du dommage provoqué n'est pas déterminante.

2.8.2 Dommages à la propriété selon le contexte: élucidations et évolution des infractions

Dommages à la propriété : élucidations et évolution des infractions

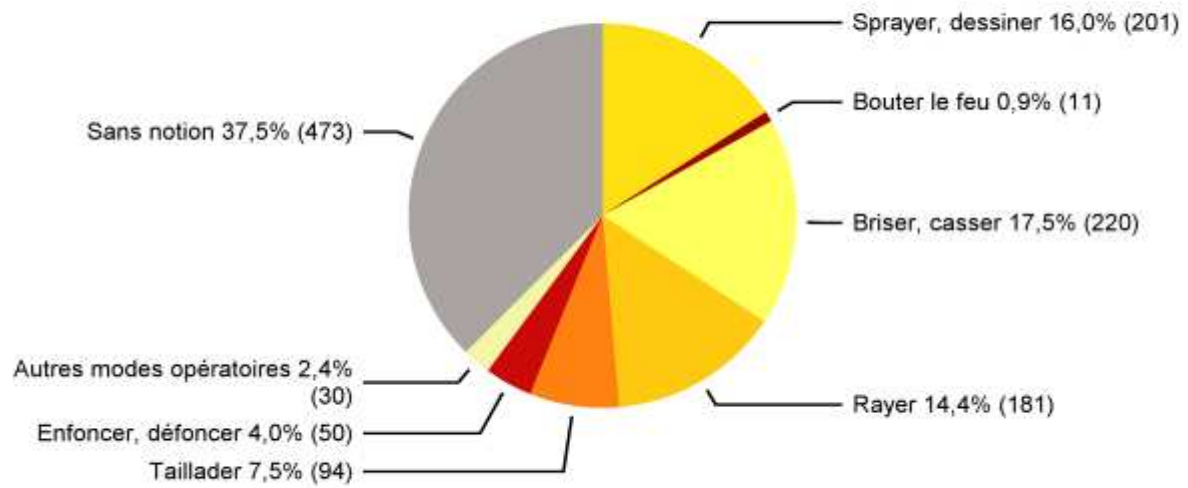
| | 2010 | | 2011 | | Différence |
|--------------------------------------|--------------|--------------|--------------|--------------|------------|
| | Infractions | Élucidations | Infractions | Élucidations | |
| Total dommages à la propriété | 3 371 | 17,5% | 3 067 | 13,5% | -9% |
| En combinaison avec vol | 1 734 | 15,2% | 1 706 | 10,3% | -2% |
| Vandalisme | 944 | 17,9% | 1 260 | 14,8% | 33% |
| Autre | 693 | 22,8% | 101 | 51,5% | -85% |

© Office fédéral de la statistique (OFS)

Tableau 25: Dommages à la propriété : élucidations et évolution des infractions

2.8.3 Vandalisme selon le mode opératoire

Vandalisme selon le mode opératoire

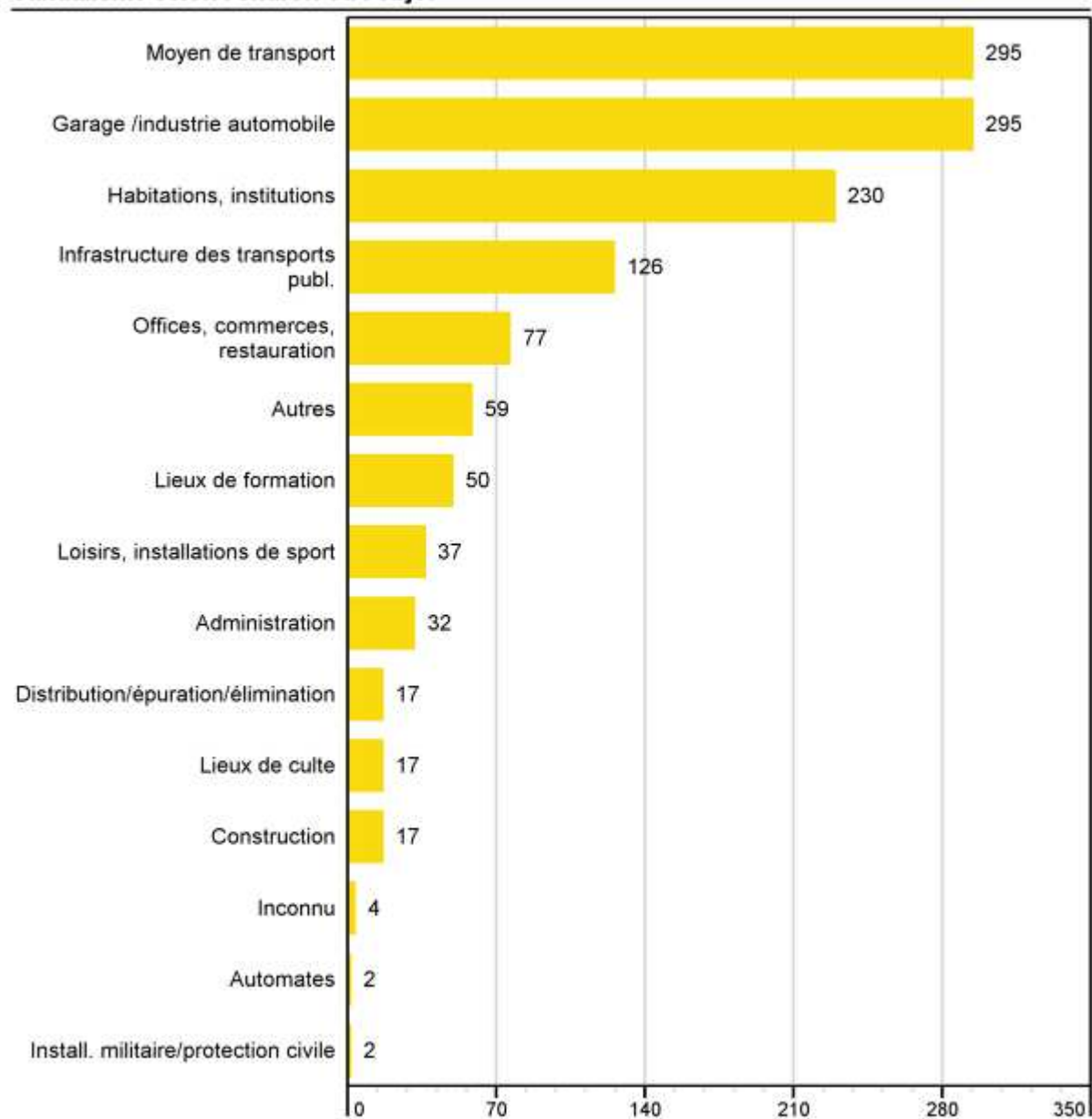


État de la base de données: 13.2.2012

Source: SPC

© Office fédéral de la statistique (OFS)

Figure 30: Vandalisme selon le mode opératoire

2.8.4 Vandalisme selon l'endroit ou l'objet**Vandalisme selon l'endroit ou l'objet**

État de la base de données: 13.2.2012

Source: SPC

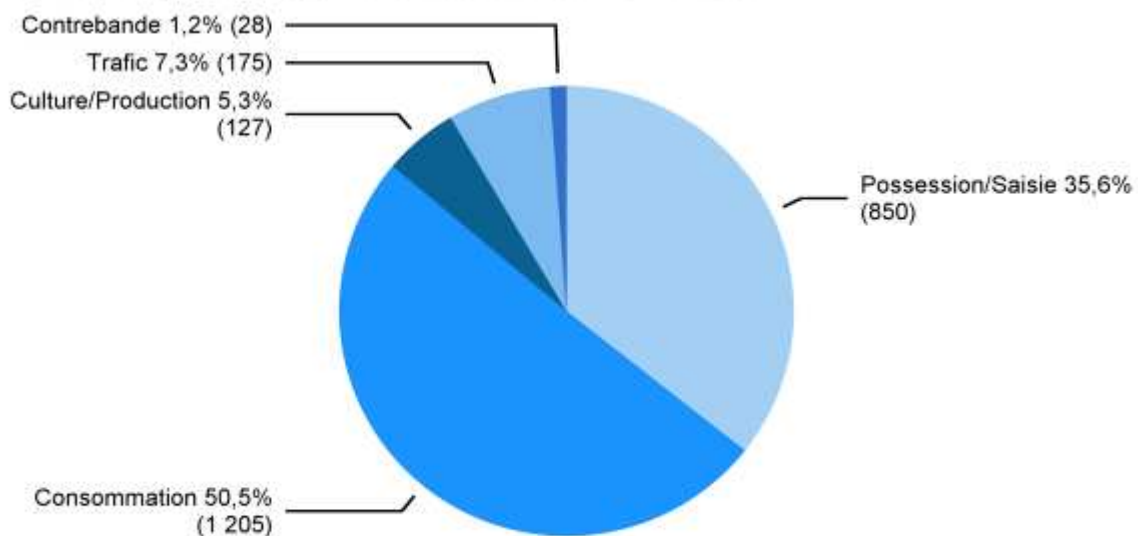
© Office fédéral de la statistique (OFS)

Figure 31: Vandalisme selon l'endroit ou l'objet

2.9 Loi sur les stupéfiants (LStup)

2.9.1 Loi sur les stupéfiants: répartition selon la forme d'infraction

Loi sur les stupéfiants : répartition selon la forme d'infraction



État de la base de données: 13.2.2012

Source: SPC

© Office fédéral de la statistique (OFS)

Figure 32: Loi sur les stupéfiants : répartition selon la forme d'infraction

Les infractions à la loi sur les stupéfiants sont réprimées comme des contraventions lorsqu'elles sont clairement en rapport avec de la consommation personnelle. Dès que des formes de trafic de substances illégales peuvent être constatées, les infractions deviennent des délits ou des crimes en fonction de la quantité et de la manière d'agir (en bande, par métier). Les crimes sont passibles d'une peine plus élevée.

2.9.2 Loi sur les stupéfiants: élucidations et évolution des infractions

Loi sur les stupéfiants : élucidations et évolution des infractions

| | 2010 | | 2011 | | Différence |
|---|--------------|---------------|--------------|---------------|-------------|
| | Infrac-tions | Élucida-tions | Infrac-tions | Élucida-tions | |
| Total infractions à la LStup | 2 515 | 98,3% | 2 385 | 98,4% | -5% |
| Total possession/saisie | 824 | 96,0% | 850 | 96,6% | 3% |
| Possession/saisie contravention | 0 | s.i. | 0 | s.i. | 0% |
| Possession/saisie délit | 812 | 95,9% | 844 | 96,6% | 4% |
| Possession/saisie crime | 12 | 100,0% | 6 | 100,0% | -50% |
| Total consommation | 1 301 | 100,0% | 1 205 | 100,0% | -7% |
| Total culture/production | 135 | 96,3% | 127 | 96,1% | -6% |
| Culture/production contravention | 0 | s.i. | 0 | s.i. | 0% |
| Culture / production délit | 130 | 96,2% | 127 | 96,1% | -2% |
| Culture / production crime | 5 | 100,0% | 0 | s.i. | -100% |
| Total trafic | 238 | 98,3% | 175 | 99,4% | -26% |
| Trafic délit | 193 | 97,9% | 162 | 99,4% | -16% |
| Trafic crime | 45 | 100,0% | 13 | 100,0% | -71% |
| Total contrebande | 17 | 94,1% | 28 | 92,9% | 65% |
| Importation, exportation, transit délit | 13 | 92,3% | 21 | 95,2% | 62% |
| Importation, exportation, transit crime | 4 | 100,0% | 7 | 85,7% | 75% |

© Office fédéral de la statistique (OFS)

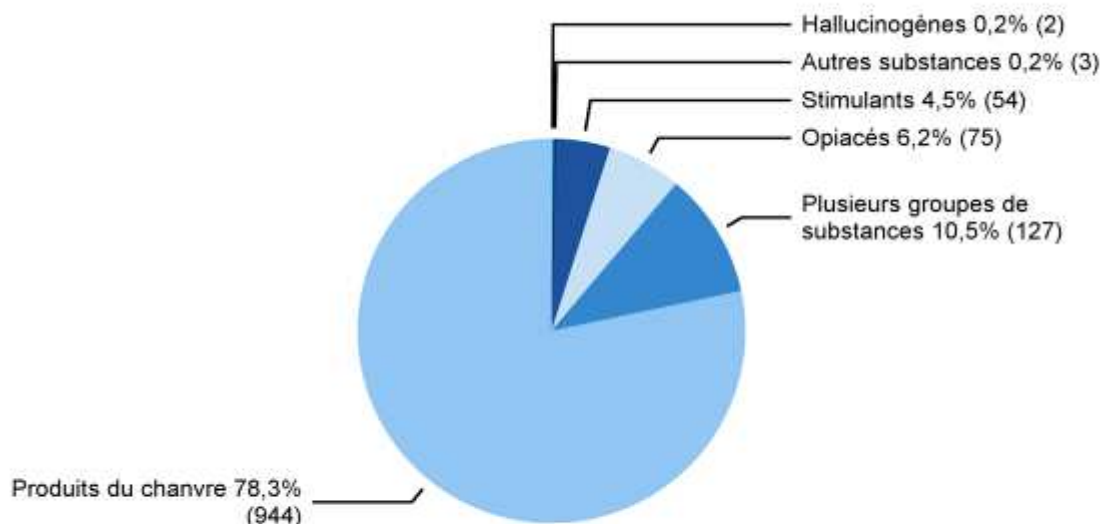
Tableau 26: Loi sur les stupéfiants : élucidations et évolution des infractions

2.9.3 Loi sur les stupéfiants: substances selon la forme d'infraction

Les substances illégales sont présentées d'après le nombre d'infractions enregistrées et non d'après les quantités de drogue. La quantité, respectivement le poids de la drogue, ne peut être donné de manière fiable que pour la saisie de substances. En ce qui concerne la consommation et les différentes formes de trafic, cela n'est pas possible.

2.9.3.1 Consommation par substances

Loi sur les stupéfiants: consommation par substances



État de la base de données: 13.2.2012

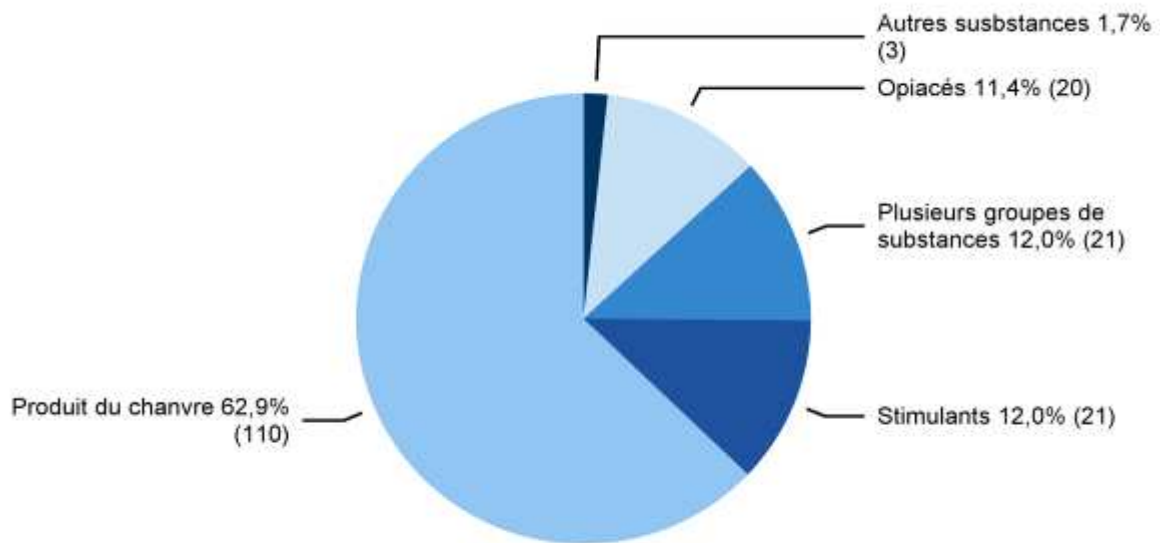
Source: SPC

© Office fédéral de la statistique (OFS)

Figure 33: Loi sur les stupéfiants: consommation par substances

2.9.3.2 Trafic par substances

Loi sur les stupéfiants: trafic par substances



État de la base de données: 13.2.2012

Source: SPC

© Office fédéral de la statistique (OFS)

Figure 34: Loi sur les stupéfiants: trafic par substances

2.9.4 Loi sur les stupéfiants: prévenus2.9.4.1 *Consommation selon la catégorie d'âge et la nationalité des prévenus***Loi sur les stupéfiants : consommation selon le groupe d'âge et la nationalité des prévenus**

| | Total | <10 | 10– 14 | 15– 17 | 18– 19 | 20– 24 | 25– 29 | 30– 39 | 40– 49 | 50– 59 | 60+ | sans notion |
|------------|-------|-----|-----------|-----------|-----------|-----------|-----------|-----------|-----------|-----------|-----|----------------|
| Suisses | 612 | 0 | 14 | 104 | 92 | 175 | 96 | 71 | 44 | 13 | 2 | 1 |
| Étrangers | 297 | 0 | 2 | 27 | 30 | 72 | 71 | 76 | 17 | 1 | 1 | 0 |
| résidents | 224 | 0 | 2 | 25 | 24 | 51 | 56 | 49 | 15 | 1 | 1 | 0 |
| asile | 28 | 0 | 0 | 1 | 3 | 9 | 4 | 10 | 1 | 0 | 0 | 0 |
| autres | 45 | 0 | 0 | 1 | 3 | 12 | 11 | 17 | 1 | 0 | 0 | 0 |
| Suissesses | 77 | 0 | 0 | 12 | 9 | 15 | 14 | 12 | 11 | 2 | 2 | 0 |
| Étrangères | 25 | 0 | 0 | 2 | 1 | 6 | 1 | 11 | 3 | 1 | 0 | 0 |
| résidents | 22 | 0 | 0 | 2 | 1 | 4 | 1 | 11 | 2 | 1 | 0 | 0 |
| asile | 0 | 0 | 0 | 0 | 0 | 0 | 0 | 0 | 0 | 0 | 0 | 0 |
| autres | 3 | 0 | 0 | 0 | 0 | 2 | 0 | 0 | 1 | 0 | 0 | 0 |

© Office fédéral de la statistique (OFS)

Tableau 27: Loi sur les stupéfiants : consommation selon le groupe d'âge et la nationalité des prévenus2.9.4.2 *Trafic selon la catégorie d'âge et la nationalité des prévenus***Loi sur les stupéfiants: trafic selon la catégorie d'âge et la nationalité des prévenus**

| | Total | <10 | 10– 14 | 15– 17 | 18– 19 | 20– 24 | 25– 29 | 30– 39 | 40– 49 | 50– 59 | 60+ | sans notion |
|------------|-------|-----|-----------|-----------|-----------|-----------|-----------|-----------|-----------|-----------|-----|----------------|
| Suisses | 95 | 0 | 6 | 12 | 11 | 23 | 12 | 16 | 13 | 2 | 0 | 0 |
| Étrangers | 60 | 0 | 0 | 5 | 8 | 20 | 8 | 17 | 2 | 0 | 0 | 0 |
| résidents | 37 | 0 | 0 | 5 | 3 | 13 | 5 | 10 | 1 | 0 | 0 | 0 |
| asile | 14 | 0 | 0 | 0 | 3 | 5 | 2 | 4 | 0 | 0 | 0 | 0 |
| autres | 9 | 0 | 0 | 0 | 2 | 2 | 1 | 3 | 1 | 0 | 0 | 0 |
| Suissesses | 7 | 0 | 0 | 1 | 3 | 0 | 0 | 0 | 2 | 0 | 1 | 0 |
| Étrangères | 6 | 0 | 1 | 0 | 0 | 0 | 0 | 4 | 1 | 0 | 0 | 0 |
| résidents | 5 | 0 | 1 | 0 | 0 | 0 | 0 | 3 | 1 | 0 | 0 | 0 |
| asile | 0 | 0 | 0 | 0 | 0 | 0 | 0 | 0 | 0 | 0 | 0 | 0 |
| autres | 1 | 0 | 0 | 0 | 0 | 0 | 0 | 1 | 0 | 0 | 0 | 0 |

© Office fédéral de la statistique (OFS)

Tableau 28: Loi sur les stupéfiants: trafic selon la catégorie d'âge et la nationalité des prévenus

2.9.4.3 Loi sur les stupéfiants: fréquences des enregistrements par prévenu dans une année civile

Loi sur les stupéfiants: fréquences des enregistrements par prévenu dans une année civile

| | Enregistrements (affaires) | | | | | | Total |
|----------------------|----------------------------|------------|-----------|----------|----------|----------|------------|
| | 1 | 2 | 3 | 4 | 5-10 | >10 | |
| Total mineurs | 138 | 23 | 8 | 1 | 1 | 0 | 171 |
| Suisses | 110 | 21 | 4 | 0 | 1 | 0 | 136 |
| Étrangers | 28 | 2 | 4 | 1 | 0 | 0 | 35 |
| résidents | 27 | 2 | 4 | 0 | 0 | 0 | 33 |
| asile | 1 | 0 | 0 | 0 | 0 | 0 | 1 |
| autres | 0 | 0 | 0 | 1 | 0 | 0 | 1 |
| Total adultes | 788 | 100 | 16 | 7 | 2 | 0 | 913 |
| Suisses | 516 | 71 | 8 | 3 | 1 | 0 | 599 |
| Étrangers | 272 | 29 | 8 | 4 | 1 | 0 | 314 |
| résidents | 196 | 22 | 5 | 2 | 0 | 0 | 225 |
| asile | 31 | 2 | 0 | 2 | 0 | 0 | 35 |
| autres | 45 | 5 | 3 | 0 | 1 | 0 | 54 |

© Office fédéral de la statistique (OFS)

Tableau 29: Loi sur les stupéfiants: fréquences des enregistrements par prévenu dans une année civile

2.9.5 Décès dus à la drogue: évolution

Décès dus à la drogue: évolution

| | 2010 | 2011 | Différence |
|------------------------------------|----------|----------|-------------|
| Hommes | 0 | 0 | 0% |
| Femmes | 0 | 1 | s.i. |
| Adultes | 0 | 1 | s.i. |
| Mineurs | 0 | 0 | 0% |
| Suisses/sses | 0 | 0 | 0% |
| Étrangers/ères | 0 | 1 | s.i. |
| Total décès dus à la drogue | 0 | 1 | s.i. |

© Office fédéral de la statistique (OFS)

Tableau 30: Décès dus à la drogue: évolution

La détermination de la cause de la mort ne tombe pas dans le domaine de compétence de la police. Aussi, une classification d'après des critères médicaux n'est pas possible pour la police. La police va souvent, mais certainement pas toujours, relever quand une personne décède des conséquences d'une consommation de drogue. Les chiffres présentés sont à comprendre comme l'indication de la fréquence des décès dus à la drogue rencontrés par la police lors d'une intervention. C'est pourquoi le nombre de «décès dus à la drogue» médicalement diagnostiqués différera des chiffres transmis par la police.

2.9.6 Loi sur les stupéfiants: Saisies de stupéfiants

Loi sur les stupéfiants: Saisies de stupéfiants

| | affaires | pièces/tablettes/ doses/joints | kilo | ml | plantes |
|--|----------|-----------------------------------|--------|---------|---------|
| Produits de chanvre | | | | | |
| Cannabis | - | - | - | - | - |
| Chanvre (Plante fraîche: avec inflorescences) | 85 | - | 1,858 | - | 2 526 |
| Chanvre (Plante sèche: avec inflorescences) | 19 | - | 38,843 | - | 398 |
| Haschisch | 83 | 2 | 1,638 | - | - |
| Huile de haschisch | - | - | - | - | - |
| Marijuana | 649 | 103 | 34,553 | - | 28 |
| Stimulants | | | | | |
| Amphétamines | 13 | 1 | 0,015 | - | - |
| Crack | - | - | - | - | - |
| Ecstasy | 8 | 21 | 0,003 | - | - |
| Khat | 2 | - | 0,020 | - | 17 |
| Feuilles de coca | - | - | - | - | - |
| Cocaïne | 37 | 3 | 0,142 | - | - |
| Méthamphétamine (pilules thaïes, ice, crystal) | 4 | 8 | 0,005 | - | - |
| Opiacés | | | | | |
| Héroïne | 52 | - | 0,171 | - | - |
| Morphine/Héroïne base | - | - | - | - | - |
| Opium | - | - | - | - | - |
| Méthadone | 4 | 5 | - | 35,9 | - |
| Autres produits de substitution | 8 | 8 | 0,003 | 1 006,1 | - |
| Hallucinogènes | | | | | |
| Champignons hallucinogènes (Psilocybes) | 15 | 120 | 0,759 | - | - |
| LSD | 5 | 5 | 0,004 | 0,2 | - |
| Mescaline | - | - | - | - | - |
| Autres hallucinogènes | 1 | - | 0,057 | - | - |
| Autres substances | | | | | |
| Flunitrazepam (Rohypnol) | - | - | - | - | - |
| GHB/GBL | 2 | - | - | 100,0 | - |
| Autres substances stupéifiantes | - | - | - | - | - |
| Médicament sur ordonnance contenant des subst. stupéifiantes | 7 | 24 | - | 40,0 | - |
| Médicament en vente libre contenant des subst. stupéifiantes | 2 | 2 | - | 20,0 | - |
| Substance pas encore connue | - | - | - | - | - |

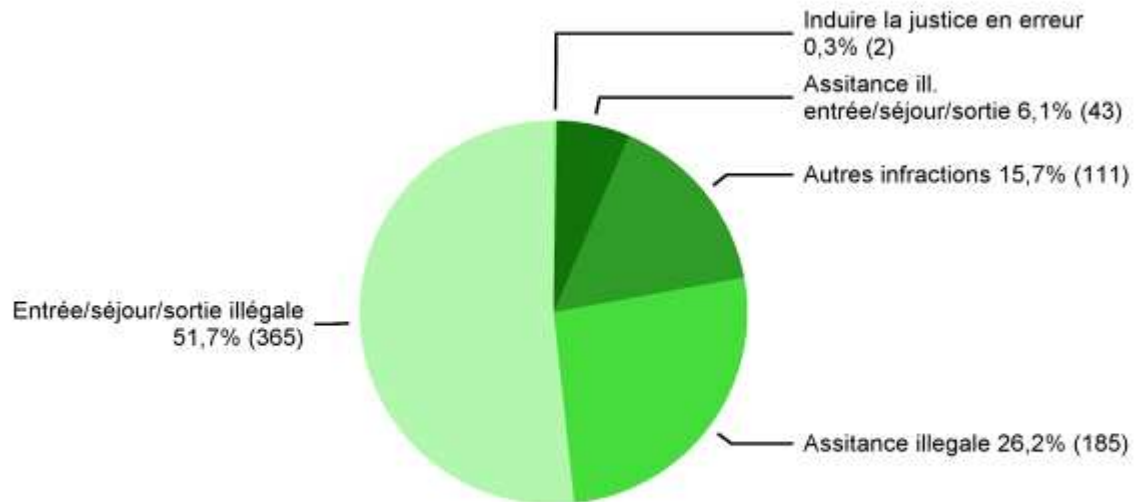
© Office fédéral de la statistique (OFS)

Tableau 31: Loi sur les stupéfiants: Saisies de stupéfiants

2.10 Loi sur les étrangers (LEtr)

2.10.1 Loi sur les étrangers: répartition selon l'infraction

Loi sur les étrangers: répartition selon l'infraction



État de la base de données: 13.2.2012

Source: SPC

© Office fédéral de la statistique (OFS)

Figure 35: Loi sur les étrangers: répartition selon l'infraction

2.10.2 Loi sur les étrangers: élucidations et évolution des infractions

Loi sur les étrangers: élucidations et évolution des infractions

| | 2010 | | 2011 | | Différence |
|---|--------------|---------------|--------------|---------------|-------------|
| | Infrac-tions | Élucida-tions | Infrac-tions | Élucida-tions | |
| Total infractions à la LEtr | 681 | 99,3% | 706 | 99,9% | 4% |
| Total entrée/séjour/sortie illégal | 397 | 99,2% | 365 | 100,0% | -8% |
| Viol. des dispo. sur l'entrée | 157 | 98,7% | 157 | 100,0% | 0% |
| Séjour illégal | 240 | 99,6% | 208 | 100,0% | -13% |
| Entrer/quitter CH sans passer par poste front. autorisé | 0 | s.i. | 0 | s.i. | 0% |
| Viol. dispo. sur l'entrée dans autres pays | 0 | s.i. | 0 | s.i. | 0% |
| Total facilitation entrée/séjour/sortie ill. | 47 | 100,0% | 43 | 100,0% | -9% |
| Incitation à l'entrée/séjour/sortie illégal | 47 | 100,0% | 42 | 100,0% | -11% |
| Faciliter entrée illég. sur territoire autre état | 0 | s.i. | 0 | s.i. | 0% |
| Assist. illég., but enrichissement ou dans une assoc. | 0 | s.i. | 1 | 100,0% | s.i. |
| Total activité lucrative ou occupation illégales | 183 | 100,0% | 185 | 99,5% | 1% |
| Exercer une activité lucrative sans autoris. | 129 | 100,0% | 106 | 99,1% | -18% |
| Procurer une activité lucrative sans autoris. | 1 | 100,0% | 1 | 100,0% | 0% |
| Occupation d'étrangers non autorisée | 53 | 100,0% | 78 | 100,0% | 47% |
| Emploi répété d'étrangers sans autoris. | 0 | s.i. | 0 | s.i. | 0% |
| Changement d'emploi sans autoris. | 0 | s.i. | 0 | s.i. | 0% |
| Total induire la justice en erreur | 0 | s.i. | 2 | 100,0% | s.i. |
| Fausses indications / dissimulation de faits | 0 | s.i. | 0 | s.i. | 0% |
| Mariage pour éluder prescr. admission/séjour | 0 | s.i. | 2 | 100,0% | s.i. |
| Total autres infractions à la LEtr | 54 | 96,3% | 111 | 100,0% | 106% |
| Non-respect assign. lieu de résidence | 0 | s.i. | 81 | 100,0% | s.i. |
| Viol. obligation de déclarer son arrivée / départ | 37 | 100,0% | 25 | 100,0% | -32% |
| Déplacement résidence dans autre canton sans autorisation | 1 | 100,0% | 0 | s.i. | -100% |
| Non-respect des conditions de l'autorisation | 5 | 100,0% | 4 | 100,0% | -20% |
| Non-respect de l'obligation de collaborer, doc. de voyage | 0 | s.i. | 0 | s.i. | 0% |
| Infr. en relation avec des papiers de légitimation | 0 | s.i. | 0 | s.i. | 0% |
| Autres infractions à la LEtr | 11 | 81,8% | 1 | 100,0% | -91% |

© Office fédéral de la statistique (OFS)

Tableau 32: Loi sur les étrangers: élucidations et évolution des infractions

3 Évolution

3.1 Tableaux

3.1.1 *Infractions selon la loi*

Infractions selon la loi

| | 2009 | 2010 | 2011 |
|---------------------------------|--------|--------|--------|
| Code pénal (CP) | 14 391 | 15 337 | 14 209 |
| Loi sur les stupéfiants (LStup) | 2 493 | 2 515 | 2 385 |
| Loi sur les Étrangers (LEtr) | 540 | 681 | 706 |

© Office fédéral de la statistique (OFS)

Tableau 33: Infractions selon la loi

3.1.2 *Titres du Code pénal et sélection d'infractions*

Titres du Code pénal et sélection d'infractions

| | 2009 | 2010 | 2011 |
|---|---------------|---------------|---------------|
| Total général du Code pénal | 14 391 | 15 337 | 14 209 |
| Total vie et intégrité corporelle | 1 240 | 1 271 | 965 |
| Homicides consommés (Art. 111–113/116) | 0 | 1 | 5 |
| Homicides tentatives (Art. 111–113/116) | 0 | 0 | 2 |
| Lésions corporelles graves (Art. 122) | 6 | 12 | 17 |
| Lésions corporelles simples (Art. 123) | 460 | 488 | 347 |
| Total patrimoine | 8 900 | 9 526 | 9 224 |
| Vol (sans vol de véhicule) (Art. 139) | 4 068 | 4 302 | 4 551 |
| dont vol par effraction | 1 196 | 1 414 | 1 422 |
| dont vol à l'arrachée | 27 | 16 | 26 |
| Vol de véhicule | 1 065 | 908 | 883 |
| Brigandage (Art. 140) | 45 | 49 | 38 |
| Dom. à la propriété (sans vol) (Art. 144) | 1 728 | 1 637 | 1 361 |
| Escroquerie (Art. 146) | 140 | 220 | 93 |
| Extorsion et chantage (Art. 156) | 8 | 19 | 17 |
| Infract. ds faillite, pours. pr dettes (Art. 163–171) | 10 | 6 | 4 |
| Total honneur, domaine secret ou privé | 943 | 995 | 796 |
| Diffamation et calomnie (Art. 173 + 174) | 163 | 130 | 126 |
| Total liberté | 2 288 | 2 601 | 2 431 |
| Menaces (Art. 180) | 568 | 577 | 458 |
| Contrainte (Art. 181) | 78 | 76 | 74 |
| Traite d'êtres humains (Art. 182) | 5 | 0 | 0 |
| Séquestration et enlèvement (Art. 183) | 12 | 14 | 13 |
| Violation de domicile sans vol (Art. 186) | 128 | 118 | 103 |
| Total intégrité sexuelle | 267 | 207 | 119 |
| Actes d'ordre sexuel avec des enfants (Art. 187) | 87 | 69 | 38 |
| Viol (Art. 190) | 39 | 15 | 13 |
| Exhibitionnisme (Art. 194) | 18 | 15 | 10 |
| Pornographie (Art. 197) | 36 | 28 | 9 |
| Total danger collectif | 149 | 177 | 165 |
| Incendie intentionnel (Art. 221) | 59 | 54 | 38 |
| Total autorité publique | 260 | 213 | 250 |
| Violence ou menace contre fonction. (Art. 285) | 141 | 113 | 128 |
| Total administration de la justice | 46 | 38 | 47 |
| Blanchiment d'argent (Art. 305bis) | 2 | 3 | 2 |
| Autres Code pénal | 298 | 309 | 212 |

© Office fédéral de la statistique (OFS)

Tableau 34: Titres du Code pénal et sélection d'infractions

3.1.3 Code pénal: Infractions selon les districts

Code pénal: Infractions selon les districts

| | 2009 | 2010 | 2011 |
|------------|-------|-------|-------|
| La Sarine | 6 742 | 7 171 | 6 816 |
| La Gruyère | 2 353 | 2 566 | 2 394 |
| See / Lac | 1 485 | 1 555 | 1 462 |
| La Broye | 1 478 | 1 526 | 1 232 |
| Sense | 1 368 | 1 102 | 989 |
| La Veveyse | 365 | 635 | 683 |
| La Glâne | 599 | 764 | 627 |
| Inconnu FR | 1 | 18 | 6 |

© Office fédéral de la statistique (OFS)

Tableau 35: Code pénal: Infractions selon les districts

3.1.4 Code pénal: Infractions selon les communes**Code pénal: Infractions selon les communes**

| | 2009 | 2010 | 2011 |
|---------------------|-------|-------|-------|
| Fribourg | 4 259 | 4 391 | 4 218 |
| Bulle | 1 514 | 1 609 | 1 562 |
| Villars-sur-Glâne | 685 | 636 | 666 |
| Murten | 453 | 517 | 476 |
| Estavayer-le-Lac | 633 | 556 | 455 |
| Châtel-Saint-Denis | 203 | 363 | 398 |
| Marly | 399 | 451 | 354 |
| Romont (FR) | 355 | 323 | 324 |
| Düdingen | 544 | 329 | 265 |
| Granges-Paccot | 231 | 272 | 257 |
| Kerzers | 249 | 302 | 219 |
| Wünnewil-Flamatt | 251 | 269 | 200 |
| Avry | 116 | 123 | 196 |
| Givisiez | 177 | 233 | 170 |
| Courtepin | 134 | 147 | 152 |
| Schmitten (FR) | 103 | 94 | 119 |
| Domdidier | 126 | 164 | 118 |
| Belfaux | 86 | 104 | 99 |
| Gurmels | 108 | 86 | 93 |
| Bas-Vully | 103 | 109 | 87 |
| Saint-Aubin (FR) | 47 | 62 | 86 |
| Broc | 121 | 136 | 84 |
| Corminboeuf | 29 | 84 | 84 |
| Plaffeien | 70 | 72 | 83 |
| Tafers | 89 | 69 | 81 |
| Attalens | 27 | 79 | 80 |
| Gruyères | 78 | 73 | 80 |
| Hauterive (FR) | 73 | 95 | 79 |
| Le Mouret | 74 | 51 | 77 |
| Matran | 91 | 104 | 77 |
| Bossonnens | 24 | 51 | 73 |
| Courgevax | 43 | 42 | 70 |
| Muntelier | 74 | 53 | 70 |
| Neyruz (FR) | 40 | 62 | 69 |
| Montagny (FR) | 56 | 48 | 68 |
| Marsens | 42 | 69 | 66 |
| Grolley | 72 | 75 | 64 |
| Cugy (FR) | 89 | 63 | 63 |
| Cheyres | 91 | 88 | 61 |
| Corpataux-Magnedens | 31 | 28 | 61 |
| Autres communes | 2 401 | 2 855 | 2 305 |

© Office fédéral de la statistique (OFS)

Tableau 36: Code pénal: Infractions selon les communes

3.1.5 Infractions à la loi sur les stupéfiants

Infractions à la loi sur les stupéfiants

| | 2009 | 2010 | 2011 |
|---|--------------|--------------|--------------|
| Total infractions à la LStup | 2 493 | 2 515 | 2 385 |
| Total possession/saisie | 829 | 824 | 850 |
| Possession/saisie contravention | 0 | 0 | 0 |
| Possession/saisie délit | 818 | 812 | 844 |
| Possession/saisie crime | 11 | 12 | 6 |
| Total consommation | 1 263 | 1 301 | 1 205 |
| Total culture/production | 118 | 135 | 127 |
| Culture/production contravention | 0 | 0 | 0 |
| Culture / production délit | 117 | 130 | 127 |
| Culture / production crime | 1 | 5 | 0 |
| Total trafic | 269 | 238 | 175 |
| Trafic délit | 247 | 193 | 162 |
| Trafic crime | 22 | 45 | 13 |
| Total contrebande | 14 | 17 | 28 |
| Importation, exportation, transit délit | 13 | 13 | 21 |
| Importation, exportation, transit crime | 1 | 4 | 7 |

© Office fédéral de la statistique (OFS)

Tableau 37: Infractions à la loi sur les stupéfiants

3.1.6 Loi sur les stupéfiants: Infractions selon les districts

Loi sur les stupéfiants: Infractions selon les districts

| | 2009 | 2010 | 2011 |
|------------|-------|-------|-------|
| La Sarine | 1 044 | 1 161 | 1 195 |
| La Gruyère | 570 | 558 | 397 |
| La Broye | 317 | 277 | 316 |
| Sense | 160 | 163 | 160 |
| See / Lac | 216 | 189 | 141 |
| La Veveyse | 77 | 67 | 91 |
| La Glâne | 107 | 100 | 84 |
| Inconnu FR | 2 | 0 | 1 |

© Office fédéral de la statistique (OFS)

Tableau 38: Loi sur les stupéfiants: Infractions selon les districts

3.1.7 Loi sur les stupéfiants: Infractions selon les communes

Loi sur les stupéfiants: Infractions selon les communes

| | 2009 | 2010 | 2011 |
|---------------------|------|------|------|
| Fribourg | 839 | 873 | 923 |
| Bulle | 453 | 396 | 263 |
| Estavayer-le-Lac | 180 | 102 | 179 |
| Châtel-Saint-Denis | 48 | 29 | 68 |
| Marly | 26 | 76 | 59 |
| Romont (FR) | 46 | 59 | 56 |
| Murten | 59 | 64 | 53 |
| Düdingen | 50 | 35 | 52 |
| Villars-sur-Glâne | 30 | 35 | 44 |
| Givisiez | 8 | 9 | 31 |
| Granges-Paccot | 26 | 22 | 29 |
| Vaulruz | 41 | 43 | 28 |
| Wünnewil-Flamatt | 24 | 29 | 24 |
| Fétigny | 7 | 0 | 22 |
| Lully (FR) | 20 | 22 | 22 |
| Vuadens | 5 | 13 | 21 |
| Belfaux | 9 | 13 | 19 |
| Domdidier | 27 | 38 | 19 |
| Schmitten (FR) | 11 | 10 | 18 |
| Broc | 15 | 21 | 17 |
| Courtepin | 24 | 19 | 17 |
| Corpataux-Magnedens | 0 | 9 | 16 |
| St. Ursen | 4 | 0 | 16 |
| Kerzers | 40 | 19 | 15 |
| Bas-Intyamon | 1 | 0 | 13 |
| Bas-Vully | 14 | 9 | 13 |
| Bösingen | 14 | 11 | 13 |
| Plaffeien | 19 | 17 | 13 |
| Courgevaux | 1 | 0 | 12 |
| Montagny (FR) | 14 | 14 | 12 |
| Avry | 4 | 9 | 11 |
| Cugy (FR) | 12 | 2 | 11 |
| Vernay | 4 | 13 | 11 |
| La Roche | 9 | 3 | 10 |
| Attalens | 13 | 17 | 9 |
| Echarlens | 0 | 1 | 7 |
| Hauterive (FR) | 6 | 40 | 7 |
| Meyriez | 21 | 14 | 7 |
| Rossens (FR) | 6 | 11 | 7 |
| Sâles | 0 | 5 | 7 |
| Autres communes | 363 | 413 | 211 |

© Office fédéral de la statistique (OFS)

Tableau 39: Loi sur les stupéfiants: Infractions selon les communes

3.1.8 Infractions à la loi sur les étrangers

Infractions à la loi sur les étrangers

| | 2009 | 2010 | 2011 |
|--|------------|------------|------------|
| Total général infractions à la LEtr | 540 | 681 | 706 |
| Total entrée/séjour/sortie illégal | 298 | 397 | 365 |
| Violation des dispositions sur l'entrée | 85 | 157 | 157 |
| Séjour illégal | 212 | 240 | 208 |
| Entrer/quitter la Suisse sans passer par poste front. autorisé | 1 | 0 | 0 |
| Viol. dispo. sur l'entrée dans autres pays | 0 | 0 | 0 |
| Total facilitation entrée/séjour/sortie ill. | 45 | 47 | 43 |
| Incitation à l'entrée/séjour/sortie illégal | 45 | 47 | 42 |
| Faciliter entrée illég. sur territoire autre état | 0 | 0 | 0 |
| Assist. illég., but enrichissement ou dans une assoc. | 0 | 0 | 1 |
| Total activité lucrative ou occupation illégales | 181 | 183 | 185 |
| Exercer une activité lucrative sans autoris. | 122 | 129 | 106 |
| Procurer une activité lucrative sans autoris. | 0 | 1 | 1 |
| Occupation d'étrangers non autorisée | 59 | 53 | 78 |
| Emploi répété d'étrangers sans autoris. | 0 | 0 | 0 |
| Changement d'emploi sans autoris. | 0 | 0 | 0 |
| Total induire la justice en erreur | 1 | 0 | 2 |
| Fausse indications / dissimulation de faits | 1 | 0 | 0 |
| Mariage pour éluder prescr. admission/séjour | 0 | 0 | 2 |
| Total autres infractions à la LEtr | 15 | 54 | 111 |
| Non-respect assign. lieu de résidence | 0 | 0 | 81 |
| Viol. obligation de déclarer son arrivée / départ | 15 | 37 | 25 |
| Déplacement résidence dans autre canton sans autorisation | 0 | 1 | 0 |
| Non-respect des conditions de l'autorisation | 0 | 5 | 4 |
| Non-respect de l'obligation de collaborer, doc. de voyage | 0 | 0 | 0 |
| Autres infractions à la LEtr | 0 | 11 | 1 |

© Office fédéral de la statistique (OFS)

Tableau 40: Infractions à la loi sur les étrangers

3.1.9 Loi sur les étrangers: Infractions selon les districts

Loi sur les étrangers: Infractions selon les districts

| | 2009 | 2010 | 2011 |
|------------|------|------|------|
| La Sarine | 250 | 353 | 452 |
| La Gruyère | 93 | 96 | 116 |
| La Broye | 66 | 62 | 51 |
| La Veveyse | 15 | 1 | 31 |
| See / Lac | 34 | 91 | 27 |
| La Glâne | 30 | 50 | 15 |
| Sense | 52 | 27 | 11 |
| Inconnu FR | 0 | 1 | 3 |

© Office fédéral de la statistique (OFS)

Tableau 41: Loi sur les étrangers: Infractions selon les districts

Évolution

3.1.10 Loi sur les étrangers: Infractions selon les communes

Loi sur les étrangers: Infractions selon les communes

| | 2009 | 2010 | 2011 |
|---------------------|------|------|------|
| Fribourg | 140 | 242 | 301 |
| Bulle | 31 | 64 | 57 |
| Villars-sur-Glâne | 14 | 17 | 42 |
| Givisiez | 8 | 5 | 21 |
| Marly | 10 | 22 | 21 |
| Châtel-Saint-Denis | 5 | 0 | 19 |
| Le Pâquier (FR) | 8 | 1 | 18 |
| Le Mouret | 2 | 0 | 13 |
| Rossens (FR) | 3 | 6 | 12 |
| Fétigny | 0 | 0 | 11 |
| Villaz-Saint-Pierre | 0 | 3 | 10 |
| Domdidier | 6 | 3 | 9 |
| Avry | 8 | 10 | 8 |
| Dompierre (FR) | 0 | 1 | 8 |
| Granges-Paccot | 11 | 16 | 8 |
| Kerzers | 2 | 18 | 8 |
| Prez-vers-Noréaz | 6 | 0 | 8 |
| Bas-Vully | 0 | 2 | 6 |
| Broc | 3 | 6 | 6 |
| Léchelles | 2 | 1 | 6 |
| Semsaies | 0 | 0 | 6 |
| Vaulruz | 6 | 0 | 6 |
| Riaz | 0 | 2 | 5 |
| Bösingen | 13 | 1 | 4 |
| Cottens (FR) | 3 | 4 | 4 |
| La Verrerie | 8 | 0 | 4 |
| Marsens | 0 | 5 | 4 |
| Montagny (FR) | 1 | 4 | 4 |
| Murten | 12 | 26 | 4 |
| Pont-en-Ogoz | 2 | 0 | 4 |
| Vuisternens-en-Ogoz | 1 | 0 | 4 |
| Bas-Intyamon | 0 | 0 | 3 |
| Belfaux | 9 | 2 | 3 |
| Estavayer-le-Lac | 35 | 26 | 3 |
| Gruyères | 4 | 4 | 3 |
| Lully (FR) | 12 | 2 | 3 |
| Matran | 14 | 6 | 3 |
| Misery-Courtion | 5 | 5 | 3 |
| Ried bei Kerzers | 0 | 0 | 3 |
| Vuadens | 0 | 5 | 3 |
| Autres communes | 156 | 172 | 38 |

© Office fédéral de la statistique (OFS)

Tableau 42: Loi sur les étrangers: Infractions selon les communes

3.1.11 Infractions de violence**Infractions de violence**

| | 2009 | 2010 | 2011 |
|---|--------------|--------------|--------------|
| Total infractions de violence | 2 109 | 2 105 | 1 645 |
| Violence grave (exercée) | 46 | 30 | 37 |
| Homicides (Art. 111–113/116), y c. tentatives | 0 | 1 | 7 |
| Homicides avec arme à feu | 0 | 1 | 5 |
| Homicides avec arme coupante/tranchante | 0 | 0 | 1 |
| Homicides avec arme contondante/d'estoc | 0 | 0 | 0 |
| Homicides avec violence physique | 0 | 0 | 1 |
| Homicides autre instrument | 0 | 0 | 0 |
| Homicides sans notion/inconnu | 0 | 0 | 0 |
| Lésions corporelles graves (Art. 122) | 6 | 12 | 17 |
| Lés. corp. graves avec arme à feu | 0 | 0 | 0 |
| Lés. corp. graves avec arme coupante/tranchante | 4 | 0 | 4 |
| Lés. corp. graves avec arme contondante/d'estoc | 0 | 0 | 0 |
| Lés. corp. graves avec violence physique | 2 | 11 | 9 |
| Lés. corp. graves autre instrument | 0 | 1 | 1 |
| Lés. corp. graves sans notion/inconnu | 0 | 0 | 3 |
| Prise d'otage (Art. 185) | 1 | 2 | 0 |
| Viol (Art. 190) | 39 | 15 | 13 |
| Brigandage (Art. 140 al. 4) | 0 | 0 | 0 |
| Violence d'intensité moyenne (exercée év. menaces de violence) | 1 487 | 1 479 | 1 133 |
| Lésions corporelles simples (Art. 123) | 460 | 488 | 347 |
| Voies de fait (Art. 126) | 611 | 578 | 420 |
| Participation à rixe (Art. 133) | 79 | 89 | 62 |
| Participation à agression (Art. 134) | 35 | 41 | 34 |
| Brigandage (Art. 140 al. 1–3) | 45 | 49 | 38 |
| Contrainte (Art. 181) | 78 | 76 | 74 |
| Séquestration/enlèvement (Art. 183) | 12 | 14 | 13 |
| Séq./enl. circonstances aggravantes (Art. 184) | 0 | 0 | 0 |
| Contrainte sexuelle (Art. 189) | 26 | 31 | 17 |
| Violence/menace contre les fonct. (Art. 285) | 141 | 113 | 128 |
| Extorsion et chantage (Art. 156 al. 3) | 0 | 0 | 0 |
| Violence d'intensité moyenne (menaces de violence) | 576 | 596 | 475 |
| Menaces (Art. 180) | 568 | 577 | 458 |
| Extorsion et chantage (Art. 156 al. 1,2,4) | 8 | 19 | 17 |

© Office fédéral de la statistique (OFS)

Tableau 43: Infractions de violence

3.1.12 *Infractions de violence domestiques***Infractions de violence domestiques**

| | 2009 | 2010 | 2011 |
|---|------------|------------|------------|
| Total infractions de violence domestiques | 503 | 735 | 693 |
| Homicides consommés (Art. 111–113/116) | 0 | 1 | 3 |
| Homicides tentatives (Art. 111–113/116) | 0 | 0 | 1 |
| Lésions corporelles graves (Art. 122) | 2 | 0 | 2 |
| Lésions corporelles simples (Art. 123) | 80 | 114 | 83 |
| Voies de fait (Art. 126) | 120 | 167 | 196 |
| Mise en danger vie (Art. 129) | 4 | 8 | 7 |
| Injure (Art. 177) | 96 | 109 | 128 |
| Util. abusive d'une install. de télécommunication (Art. 179septies) | 25 | 60 | 53 |
| Menaces (Art. 180) | 115 | 187 | 170 |
| Contrainte (Art. 181) | 25 | 24 | 24 |
| Séquestration et enlèvement (Art. 183/184) | 6 | 6 | 2 |
| Actes sexuels enfant (Art. 187) | 12 | 23 | 1 |
| Actes sex. personnes dépendantes (Art. 188) | 0 | 0 | 0 |
| Contrainte sexuelle (Art. 189) | 5 | 8 | 1 |
| Viol (Art. 190) | 7 | 6 | 3 |
| AOS sur pers. incap. de discernement (Art. 191) | 0 | 4 | 0 |
| Autres articles du CP | 6 | 18 | 19 |

© Office fédéral de la statistique (OFS)

Tableau 44: Infractions de violence domestiques

3.1.13 Infractions contre le patrimoine**Infractions contre le patrimoine**

| | 2009 | 2010 | 2011 |
|---|--------------|--------------|--------------|
| Total patrimoine (incl. Art 94 LCR) | 8 900 | 9 526 | 9 224 |
| Appropri. illégitime (Art. 137) | 132 | 149 | 141 |
| Abus de confiance (Art. 138) | 142 | 152 | 77 |
| Vol (sans vol de véhicule) (Art. 139) | 4 068 | 4 302 | 4 551 |
| Vol de véhicule (Art. 139 CP/Art. 94 LCR) | 1 065 | 908 | 883 |
| Brigandage (Art. 140) | 45 | 49 | 38 |
| Soustraction de chose (Art. 141) | 3 | 6 | 1 |
| Soustraction de données (Art. 143) | 16 | 104 | 102 |
| Accès indu sys. info (Art. 143 bis) | 7 | 14 | 19 |
| Dom. à la propriété (Art. 144) | 1 728 | 1 637 | 1 361 |
| Dom. à la propriété lors de vol (Art. 144) | 1 330 | 1 734 | 1 706 |
| Escroquerie (Art. 146) | 140 | 220 | 93 |
| Utilis. fraud. ordinateur (Art. 147) | 92 | 110 | 177 |
| Filouterie d'auberge (Art. 149) | 10 | 14 | 5 |
| Obtent. fraud. prestation (Art. 150) | 11 | 9 | 14 |
| Extorsion et chantage (Art. 156) | 8 | 19 | 17 |
| Gestion déloyale (Art. 158) | 5 | 8 | 1 |
| Détournement de salaire (Art. 159) | 1 | 1 | 6 |
| Recel (Art. 160) | 51 | 55 | 10 |
| Banquer. fraud. et fraude saisie (Art. 163) | 4 | 2 | 1 |
| Détourn. valeur patrimoine (Art. 169) | 4 | 2 | 1 |
| Autres infractions contre le patrimoine | 38 | 31 | 20 |

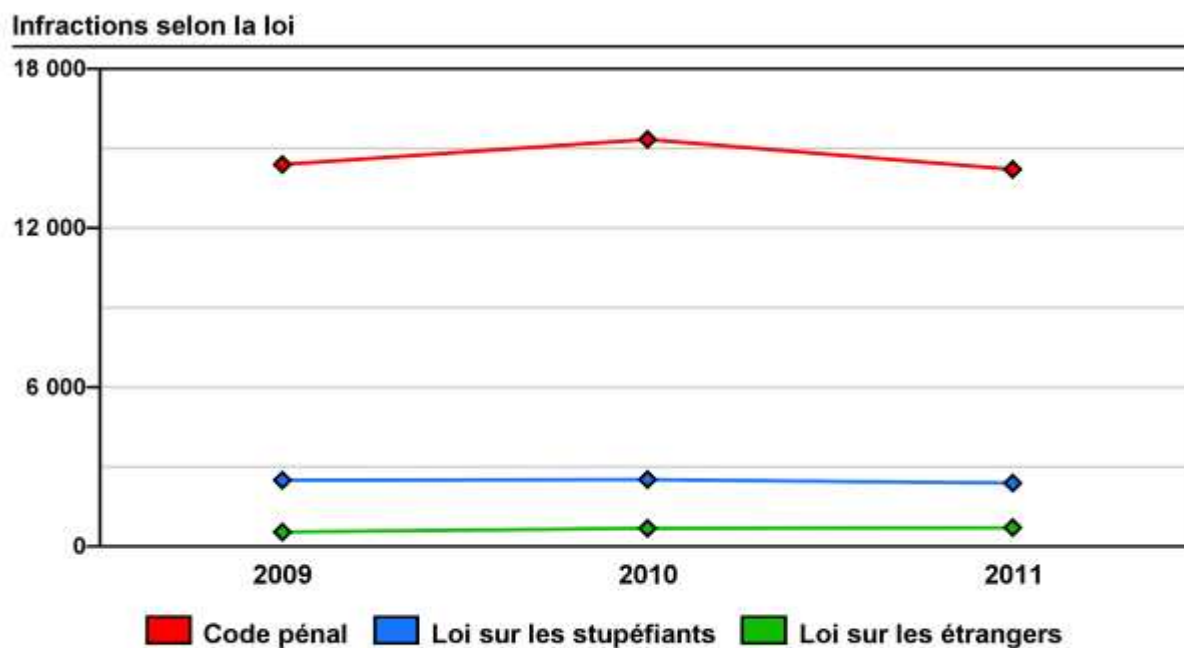
© Office fédéral de la statistique (OFS)

Tableau 45: Infractions contre le patrimoine

3.2 Graphiques

Afin d'observer facilement l'évolution des dénonciations enregistrées par la police, une sélection de graphiques a été effectuée. Pour chaque graphique, le total est indiqué par une ligne noire, soit pour les lois (Code pénal et LStup) ou les titres du code pénal. Les autres couleurs représentent l'évolution d'infractions ou de groupes d'infractions choisis.

3.2.1 Infractions selon la loi



État de la base de données: 13.2.2012

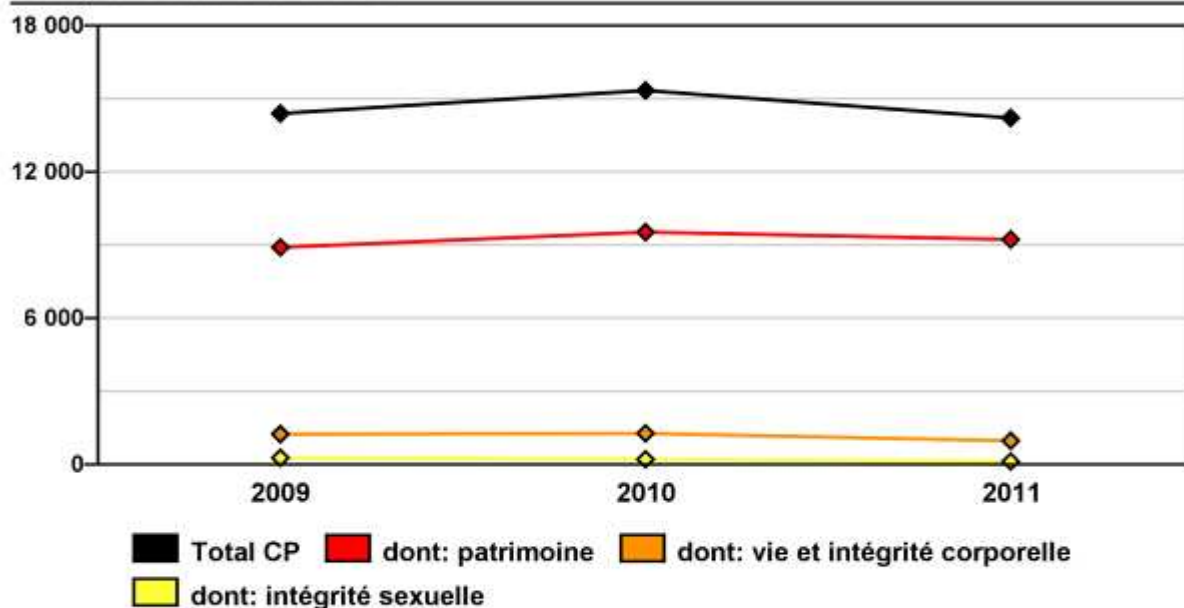
Source: SPC

© Office fédéral de la statistique (OFS)

Figure 36: Infractions selon la loi

3.2.2 Code pénal: sélection de titres

Code pénal: sélection de titres



État de la base de données: 13.2.2012

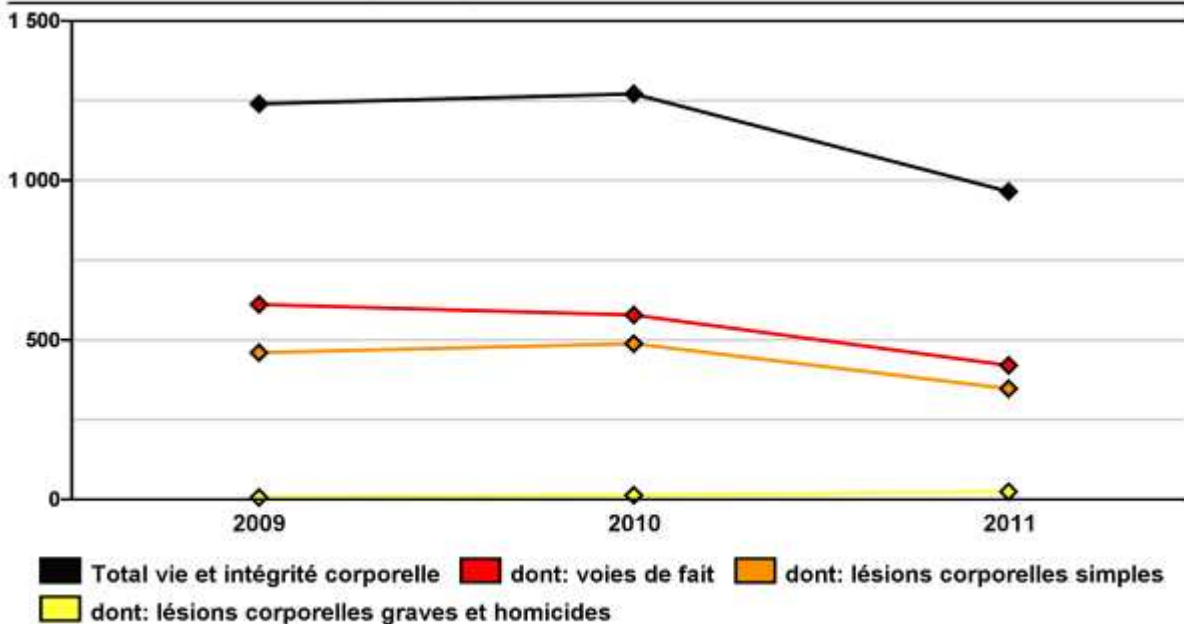
Source: SPC

© Office fédéral de la statistique (OFS)

Figure 37: Code pénal: sélection de titres

3.2.3 Infractions contre la vie et l'intégrité corporelle

Infractions contre la vie et l'intégrité corporelle



État de la base de données: 13.2.2012

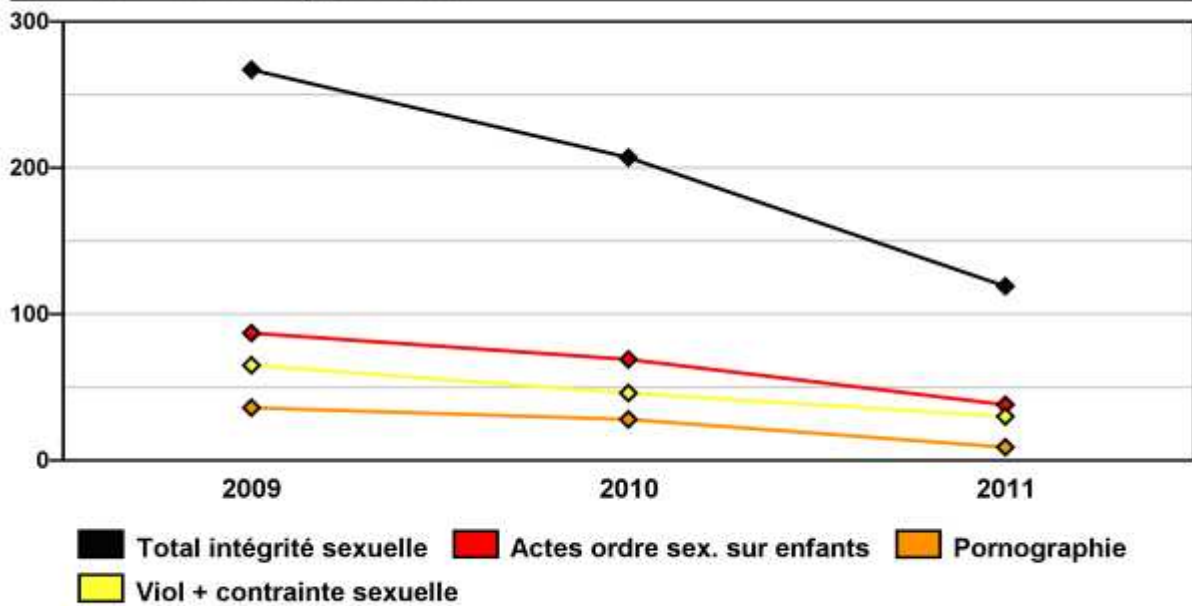
Source: SPC

© Office fédéral de la statistique (OFS)

Figure 38: Infractions contre la vie et l'intégrité corporelle

3.2.4 Infractions contre l'intégrité sexuelle

Infractions contre l'intégrité sexuelle



État de la base de données: 13.2.2012

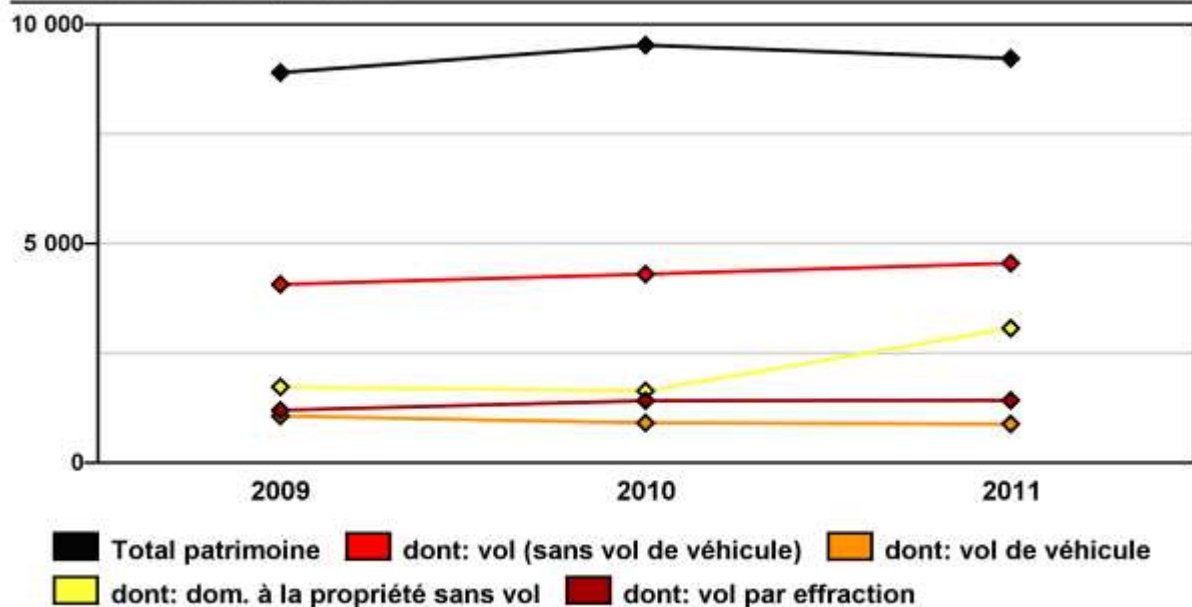
Source: SPC

© Office fédéral de la statistique (OFS)

Figure 39: Infractions contre l'intégrité sexuelle

3.2.5 Infractions contre le patrimoine

Infractions contre le patrimoine



État de la base de données: 13.2.2012

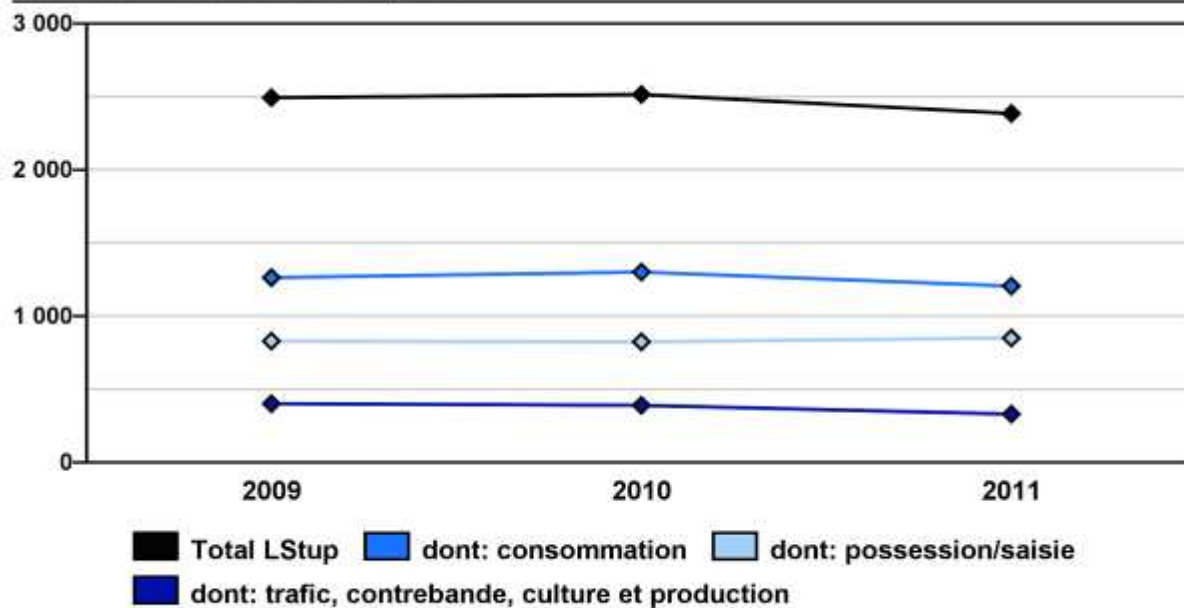
Source: SPC

© Office fédéral de la statistique (OFS)

Figure 40: Infractions contre le patrimoine

3.2.6 Infractions à la loi sur les stupéfiants

Infractions à la loi sur les stupéfiants



État de la base de données: 13.2.2012

Source: SPC

© Office fédéral de la statistique (OFS)

Figure 41: Infractions à la loi sur les stupéfiants

4 Glossaire méthodologique

4.1 Introduction

La SPC recense les faits relevant du droit pénal que la police a enregistrés. Sont enregistrés tous les articles du code pénal (CP), mais également les dispositions pénales relevant des lois fédérales annexes. En outre, les infractions contre la LEtr et la LStup sont recensées de façon détaillée, mais font l'objet d'une exploitation séparée.

Ne sont pas comprises dans la SPC les actions illégales dont la police n'a pas eu connaissance (chiffre noir de la criminalité) ou qui débouchent directement sur une procédure judiciaire par d'autres voies. De même, les infractions liées au trafic routier ne sont pas recensées de manière exhaustive.

4.2 Définitions

4.2.1 Le cas/l'affaire

Par cas, il faut entendre l'ensemble des infractions enregistrées dans le cadre d'un dépôt de plainte ou d'une procédure d'enquête policière. Une saisie absolument homogène n'est pas possible au niveau des cas, puisque les cantons présentent des répartitions de compétences différentes et des usages disparates dans l'établissement des rapports, une diversité que seul un gros investissement permettrait d'harmoniser. Le nombre des cas est certes mentionné, mais le dénombrement des cas n'est pas primordial dans le cadre de la SPC.

4.2.2 L'infraction

Un acte est enregistré comme une ou plusieurs infractions s'il enfreint un ou plusieurs articles de loi. La notion d'acte utilisée pour la SPC découle de la définition fournie par le texte de loi (p. ex. homicide, participation à une rixe, gestion déloyale, etc.). Sont dénombrés les actes délictueux clairement identifiables, sans égard au nombre de lésés. Ce dernier est exploité séparément.

4.2.3 L'infraction élucidée/la personne prévenue

Une infraction est considérée élucidée lorsque, d'un point de vue policier, une personne peut être identifiée comme le prévenu de cette infraction. S'il s'agit d'une infraction collective, c'est-à-dire d'un groupe de personnes suspectées, l'infraction est réputée élucidée dès qu'une seule de ces personnes a été identifiée. Cette personne figure dans la SPC comme prévenu. Sont également considérés comme prévenus, les instigateurs, les coauteurs et les complices. Le statut attribué correspond à l'état provisoire des connaissances de la police et ne préjuge en rien d'une éventuelle procédure judiciaire ultérieure.

4.2.4 La personne lésée

Les lésés sont des personnes qui ont subi une atteinte à leur intégrité physique, psychique, sociale ou économique causée par un acte contraire au droit. Les personnes morales qui ont annoncé un dommage matériel ou économique (p. ex. vol à l'étalage) sont également comprises dans cette catégorie. Grâce au caractère supplémentaire « personne morale » ou « personne physique », les deux catégories différentes de lésés peuvent être dissociées l'une de l'autre.

4.2.5 La population résidente permanente

Dans le cadre du nouveau système de recensement de la population, la statistique de la population et des ménages (STATPOP) remplace la statistique de l'état annuel de la population (ESPOP). Avec l'introduction de STATPOP, la notion de « population résidente permanente » a été redéfinie compte tenu des recommandations internationales (ordonnance du 19 décembre 2008 sur le recensement fédéral de la population RS 431.112.1, art. 2, let. d). La population résidente permanente, telle qu'elle est définie dans STATPOP à partir de 2010, comprend, en plus de la population qui était considérée dans ESPOP, les personnes dans le processus d'asile totalisant au moins 12 mois de résidence en Suisse.

Concernant la présente statistique policière de la criminalité et les prévenus étant dans un processus d'asile, il

n'est pas possible de déterminer s'ils totalisent ou non 12 mois de résidence en Suisse. Ils sont par conséquent tous inclus dans la catégorie « asile » ou « autres » .

4.2.6 Etat des communes

Dans le présent fascicule, nous nous sommes basés sur l'état des communes au 1er juillet 2011. Cette fusion est rétroactivement appliquée pour les années précédentes afin d'être en mesure de comparer les communes dans le temps.

4.3 Principes d'exploitation des données

4.3.1 Statistique de sortie

La date de sortie est définie comme la date d'exploitation standard.

Les exploitations selon la date de sortie indiquent le nombre d'affaires dont la police a «achevé» le traitement et/ou qu'elle a dénoncées pour le mois ou l'année précédent. Les affaires criminelles ou événements policiers des années civiles précédentes peuvent également y figurer.

4.3.2 Principe du lieu de commission de l'infraction

Seules seront prises en considération les infractions qui ont eu lieu sur le territoire suisse, resp. sur le territoire cantonal considéré ou dont le dommage s'est produit sur ce territoire sans que la personne lésée ne l'ait quitté.

4.3.3 Comptage des personnes ou comptage unique

Une personne n'est comptée qu'une seule fois comme personne réelle, indépendamment du nombre d'actes qui lui sont attribués.

Lors de l'établissement de listes de différents articles de loi, les personnes à qui plusieurs infractions sont imputées sont recensées inévitablement de manière répétée par article, titre ou loi.

4.4 Chiffres clés

Diverses formes d'indices sont utilisées pour décrire le domaine couvert par la statistique de la criminalité. La distinction entre les chiffres absolus et relatifs y est centrale.

4.4.1 Chiffres absolus

Les chiffres absolus représentent les fréquences recensées des cas, des infractions, des prévenus, des lésés, etc. comme chiffres pris isolément. En général, les chiffres absolus ne sont guère significatifs et ne permettent pas de comparaison entre différentes valeurs de départ.

4.4.2 Chiffres relatifs

Les ratios sont obtenus par la division de deux valeurs absolues. Ainsi, la valeur à mesurer (par ex. nombre d'infractions) est mise en relation avec une autre valeur qui sert de mesure (par ex. l'effectif de la population). Ces ratios permettent ainsi une meilleure comparabilité entre différents ensembles (par ex. comparaisons entre cantons ou comparaisons entre différentes parties de la population).

Valeur de la fréquence (VF)

La valeur de la fréquence est le nombre d'infractions enregistrées au total ou en référence à un seul article de loi calculé pour 1000 habitants. Ce calcul se base sur les chiffres de la population résidante permanente à la fin de l'année précédente. Les chiffres utilisés sont ceux de l'ESPOP jusqu'en 2010 et dès 2011, ceux de la nouvelle STATPOP (voir 6.2.5).

$$VF = \frac{\text{Infractions enregistrées} \times 1000}{\text{Effectif de la population}}$$

La pertinence de la valeur de la fréquence est restreinte par le fait que seule une partie des infractions commises arrivent à la connaissance de la police et que les voyageurs, les touristes, les visiteurs, etc., (soit toutes les personnes qui ne sont pas officiellement inscrites en Suisse) ne sont pas compris dans l'effectif de la population suisse. Les infractions commises par des personnes appartenant à cette catégorie sont également recensées dans la statistique policière de la criminalité. Lors de l'interprétation des valeurs de la fréquence, il faut prendre en considération le fait que la part de la population fluctuante n'est pas de taille égale partout, qu'elle est la plus importante dans les places économiques, les lieux touristiques ou les autres centres, et qu'en de tels endroits, elle entraîne des distorsions à la hausse.

Taux de prévenus (TP)

Le taux de prévenus (TP) représente le nombre de suspects identifiés, calculé pour 1000 habitants du groupe de population correspondant, sans prendre en compte les mineurs de moins de dix ans. Conformément au TP, le taux de lésés peut également être calculé.

$$\text{TP} = \frac{\text{Prévenus dès 10 ans} \times 1000}{\text{Groupe de population correspondant dès 10 ans}}$$

La problématique du taux de prévenus (TP) découle des multiples zones de criminalité cachée:

- chiffre noir des infractions qui ne sont pas l'objet de plainte,
- chiffre noir des infractions qui ne sont pas élucidées.

C'est pourquoi le TP ne peut pas refléter le taux de criminalité effectif, mais au mieux les taux de criminalité calculés, pour divers groupes, sur la base des enregistrements effectués par la police. Un calcul du taux de criminalité des prévenus non suisses et non inscrits officiellement (autres étrangers) ne sera pas possible en raison de la taille inconnue de ce groupe de population .

4.4.3 Graphiques

Dans les graphiques, la somme des pourcentages n'équivaut pas toujours à 100% en raison des arrondis. Par exemple, 3 fois 33.33% (arrondi 33.3%) donne un total de 99.9% au lieu de 100%.

5 Index des tableaux

| | |
|---|----|
| Tableau 1: Élucidations et évolution des infractions selon la loi | 7 |
| Tableau 2: Titres du Code pénal et sélection d'infractions : élucidations et évolution des infractions..... | 8 |
| Tableau 3: Code pénal: fréquence (‰) et évolution par district..... | 11 |
| Tableau 4: Code pénal: fréquence (‰) et évolution par commune..... | 13 |
| Tableau 5: Loi sur les stupéfiants: fréquence (‰) et évolution par district..... | 15 |
| Tableau 6: Loi sur les stupéfiants: fréquence (‰) et évolution par commune | 17 |
| Tableau 7: Loi sur les étrangers: fréquence (‰) et évolution par district..... | 19 |
| Tableau 8: Loi sur les étrangers: fréquence (‰) et évolution par commune..... | 21 |
| Tableau 9: Code pénal: nombre de prévenus selon la nationalité et le statut de séjour | 25 |
| Tableau 10: Loi sur les stupéfiants: nombre de prévenus selon la nationalité et le statut de séjour | 26 |
| Tableau 11: Loi sur les étrangers: nombre de prévenus selon la nationalité et le statut de séjour | 26 |
| Tableau 12: Code pénal : nombre d'infractions dans une année civile par prévenu | 27 |
| Tableau 13: Loi sur les stupéfiants : nombre d'infractions dans une année civile par prévenu..... | 27 |
| Tableau 14: Loi sur les étrangers: nombre d'infractions dans une année civile par prévenu..... | 28 |
| Tableau 15: Nombre de prévenus par infraction au Code pénal..... | 28 |
| Tableau 16: Infractions de violence: élucidations et évolution des infractions | 30 |
| Tableau 17: Prévenus d'infractions violentes selon l'âge, le sexe et la nationalité | 34 |
| Tableau 18: Lésés d'infractions violentes selon l'âge et le sexe | 35 |
| Tableau 19: Violences domestiques: évolution des infractions..... | 38 |
| Tableau 20: Infractions contre l'intégrité sexuelle: élucidations et évolution des infractions | 41 |
| Tableau 21: Infractions contre le patrimoine : élucidations et évolution des infractions..... | 44 |
| Tableau 22: Brigandage selon l'instrument : élucidations et évolution des infractions..... | 45 |
| Tableau 23: Type de vol : élucidation et évolution des infractions | 47 |
| Tableau 24: Vol de véhicule : élucidations et évolution des infractions | 49 |
| Tableau 25: Dommages à la propriété : élucidations et évolution des infractions..... | 50 |
| Tableau 26: Loi sur les stupéfiants : élucidations et évolution des infractions | 54 |
| Tableau 27: Loi sur les stupéfiants : consommation selon le groupe d'âge et la nationalité des prévenus... 57 | 57 |
| Tableau 28: Loi sur les stupéfiants: trafic selon la catégorie d'âge et la nationalité des prévenus | 57 |
| Tableau 29: Loi sur les stupéfiants: fréquences des enregistrements par prévenu dans une année civile... 58 | 58 |
| Tableau 30: Décès du à la drogue: évolution..... | 58 |
| Tableau 31: Loi sur les stupéfiants: Saisies de stupéfiants..... | 59 |
| Tableau 32: Loi sur les étrangers: élucidations et évolution des infractions | 61 |
| Tableau 33: Infractions selon la loi | 62 |
| Tableau 34: Titres du Code pénal et sélection d'infractions..... | 63 |
| Tableau 35: Code pénal: Infractions selon les districts..... | 64 |
| Tableau 36: Code pénal: Infractions selon les communes..... | 65 |
| Tableau 37: Infractions à la loi sur les stupéfiants | 66 |
| Tableau 38: Loi sur les stupéfiants: Infractions selon les districts..... | 66 |
| Tableau 39: Loi sur les stupéfiants: Infractions selon les communes | 67 |
| Tableau 40: Infractions à la loi sur les étrangers | 68 |
| Tableau 41: Loi sur les étrangers: Infractions selon les districts..... | 68 |
| Tableau 42: Loi sur les étrangers: Infractions selon les communes | 69 |
| Tableau 43: Infractions de violence | 70 |
| Tableau 44: Infractions de violence domestiques | 71 |
| Tableau 45: Infractions contre le patrimoine | 72 |

6 Index des figures

| | |
|--|----|
| Figure 1: Répartition des infractions selon la loi | 6 |
| Figure 2: Répartition selon les titres du Code pénal | 7 |
| Figure 3: Sélection d'infractions du Code pénal avec indication des élucidations (y compris celles des années précédentes) | 9 |
| Figure 4: Code pénal (CP): fréquence (%) par district..... | 10 |
| Figure 5: Code pénal (CP): fréquence (%) par commune | 12 |
| Figure 6: Loi sur les stupéfiants (LStup): fréquence (%) par district | 14 |
| Figure 7: Loi sur les stupéfiants (LStup): fréquence (%) par commune..... | 16 |
| Figure 8: Loi sur les étrangers (LEtr): fréquence (%) par district | 18 |
| Figure 9: Loi sur les étrangers (LEtr): fréquence (%) par commune..... | 20 |
| Figure 10: Code pénal: prévenus selon l'âge et le sexe | 22 |
| Figure 11: Loi sur les stupéfiants: prévenus selon l'âge et le sexe | 23 |
| Figure 12: Loi sur les étrangers: prévenus selon l'âge et le sexe | 23 |
| Figure 13: Nationalité des prévenus selon la loi (Suisses/étrangers selon le statut de séjour)..... | 24 |
| Figure 14: Infractions de violence: répartition selon le type de violence | 29 |
| Figure 15: Infractions de violence selon l'endroit: public-privé | 31 |
| Figure 16: Infractions de violence selon l'endroit: catégories détaillées..... | 32 |
| Figure 17: Homicides (art. 111–113/116) selon l'instrument, y c. tentatives | 33 |
| Figure 18: Lésions corporelles graves (art. 122) selon l'instrument..... | 33 |
| Figure 19: Violences domestiques: répartition selon l'infraction | 37 |
| Figure 20: Violences domestiques: type de relation entre lésé et prévenu | 39 |
| Figure 21: Infractions contre l'intégrité sexuelle: répartition selon l'infraction | 40 |
| Figure 22: Infractions contre l'intégrité sexuelle selon l'endroit..... | 42 |
| Figure 23: Infractions contre le patrimoine: répartition selon l'infraction | 43 |
| Figure 24: Brigandage selon l'instrument..... | 45 |
| Figure 25: Vol (sans vol de véhicules): répartition selon le type de vol..... | 46 |
| Figure 26: Vol par effraction selon l'endroit: public-privé..... | 47 |
| Figure 27: Vol par effraction selon l'endroit: catégories détaillées | 48 |
| Figure 28: Vol de véhicule: répartition selon le type de véhicule | 49 |
| Figure 29: Dommages à la propriété : répartition selon le contexte..... | 50 |
| Figure 30: Vandalisme selon le mode opératoire..... | 51 |
| Figure 31: Vandalisme selon l'endroit ou l'objet..... | 52 |
| Figure 32: Loi sur les stupéfiants : répartition selon la forme d'infraction..... | 53 |
| Figure 33: Loi sur les stupéfiants: consommation par substances..... | 55 |
| Figure 34: Loi sur les stupéfiants: trafic par substances | 56 |
| Figure 35: Loi sur les étrangers: répartition selon l'infraction..... | 60 |
| Figure 36: Infractions selon la loi | 73 |
| Figure 37: Code pénal: sélection de titres..... | 74 |
| Figure 38: Infractions contre la vie et l'intégrité corporelle | 74 |
| Figure 39: Infractions contre l'intégrité sexuelle..... | 75 |
| Figure 40: Infractions contre le patrimoine..... | 75 |
| Figure 41: Infractions à la loi sur les stupéfiants | 76 |