


19

Criminalité et droit pénal

1117-1300

Statistique policière de la criminalité (SPC)

Rapport annuel 2013

 Schweizerische Eidgenossenschaft
Confédération suisse
Confederazione Svizzera
Confederaziun svizra

Département fédéral de l'intérieur DFI
Office fédéral de la statistique OFS



KONFERENZ DER KANTONALEN JUSTIZ- UND POLIZEIDIREKTORINNEN UND -DIREKTOREN
CONFERENCE DES DIRECTRICES ET DIRECTEURS DES DÉPARTEMENTS CANTONAUX DE JUSTICE ET POLICE
CONFERENZA DEI DIRECTRICE ET DIRETTORI DEI DIPARTIMENTI DI GIUSTIZIA E POLIZIA

Neuchâtel, 2014

La série «Statistique de la Suisse»
publiée par l'Office fédéral de la statistique (OFS)
couvre les domaines suivants:

- 0** Bases statistiques et généralités
- 1** Population
- 2** Espace et environnement
- 3** Vie active et rémunération du travail
- 4** Economie nationale
- 5** Prix
- 6** Industrie et services
- 7** Agriculture et sylviculture
- 8** Energie
- 9** Construction et logement
- 10** Tourisme
- 11** Mobilité et transports
- 12** Monnaie, banques, assurances
- 13** Protection sociale
- 14** Santé
- 15** Education et science
- 16** Culture, médias, société de l'information, sport
- 17** Politique
- 18** Administration et finances publiques
- 19** Criminalité et droit pénal
- 20** Situation économique et sociale de la population
- 21** Développement durable et disparités régionales et internationales

Statistique policière de la criminalité (SPC)

Rapport annuel 2013

Rédaction Section Criminalité et droit pénal

Editeur Office fédéral de la statistique (OFS)

Editeur: Office fédéral de la statistique (OFS)

Complément d'information: Section Criminalité et droit pénal, OFS, e-mail: pks@bfs.admin.ch

Réalisation: Section Criminalité et droit pénal, OFS

Diffusion: Office fédéral de la statistique, CH-2010 Neuchâtel
tél. 032 713 60 60 / fax 032 713 60 61 / e-mail: order@bfs.admin.ch

Numéro de commande: 1117-1300

Prix: 18 francs (TVA excl.)

Série: Statistique de la Suisse

Domaine: 19 Criminalité et droit pénal

Langue du texte original: Français

Page de couverture: OFS; concept: Netthoevel & Gaberthüel, Bienne; photo: © Oliver Menge, Solothurner Zeitung

Graphisme/Layout: ThemaKart OFS
Ce document a été produit automatiquement à partir de banques de données. Il ne témoigne donc pas de la qualité typographique habituelle des publications de l'OFS.

Copyright: OFS, Neuchâtel 2014
La reproduction est autorisée, sauf à des fins commerciales, si la source est mentionnée

ISBN: 978-3-303-19055-5

Table des matières

| | | |
|------------|---|-----------|
| 1 | Introduction | 7 |
| 2 | Aperçu..... | 11 |
| 2.1 | Infractions selon la loi..... | 11 |
| 2.1.1 | Répartition des infractions selon la loi | 11 |
| 2.1.2 | Élucidations et évolution des infractions selon la loi | 12 |
| 2.2 | Infractions du Code pénal (CP) | 12 |
| 2.2.1 | Répartition selon les titres du Code pénal (CP) | 12 |
| 2.2.2 | Titres du Code pénal et sélection d'infractions: élucidations et évolution des infractions..... | 13 |
| 2.3 | Infractions selon la répartition géographique | 14 |
| 2.3.1 | Code pénal (CP) | 14 |
| 2.3.1.1 | Fréquence (‰) par canton/ville | 14 |
| 2.3.1.2 | Fréquence (‰) et évolution par canton/ville..... | 15 |
| 2.3.2 | Loi sur les stupéfiants (LStup) | 16 |
| 2.3.2.1 | Fréquence (‰) par canton/ville | 16 |
| 2.3.2.2 | Fréquence (‰) et évolution par canton/ville | 17 |
| 2.3.3 | Loi sur les étrangers (LEtr) | 18 |
| 2.3.3.1 | Fréquence (‰) par canton/ville | 18 |
| 2.3.3.2 | Fréquence (‰) et évolution par canton/ville..... | 19 |
| 2.4 | Prévenus selon la loi | 20 |
| 2.4.1 | Répartition de l'âge et du sexe selon la loi | 20 |
| 2.4.1.1 | Code pénal (CP) | 20 |
| 2.4.1.2 | Loi sur les stupéfiants (LStup) | 21 |
| 2.4.1.3 | Loi sur les étrangers (LEtr) | 22 |
| 2.4.2 | Nationalité des prévenus selon la loi (Suisse/étrangers selon le statut de séjour) | 23 |
| 2.4.3 | Nationalité selon la loi et le statut de séjour | 24 |
| 2.4.3.1 | Code pénal (CP) | 25 |
| 2.4.3.2 | Loi sur les stupéfiants (LStup) | 27 |
| 2.4.3.3 | Loi sur les étrangers (LEtr) | 28 |
| 2.4.4 | Nombre d'infractions dans une année civile par prévenu | 30 |
| 2.4.4.1 | Code pénal (CP) | 30 |
| 2.4.4.2 | Loi sur les stupéfiants (LStup) | 30 |
| 2.4.4.3 | Loi sur les étrangers (LEtr) | 31 |
| 2.4.5 | Nombre de prévenus par infraction au Code pénal (CP) | 31 |
| 3 | Partie détaillée..... | 33 |
| 3.1 | Infractions de violence..... | 33 |
| 3.1.1 | Infractions de violence: répartition selon le type de violence | 33 |
| 3.1.2 | Infractions de violence: élucidations et évolution des infractions | 34 |
| 3.1.3 | Infractions de violence selon l'endroit..... | 35 |
| 3.1.4 | Infractions de violence selon l'instrument..... | 36 |
| 3.1.4.1 | Homicides, y c. tentatives | 36 |
| 3.1.4.2 | Lésions corporelles graves | 36 |
| 3.1.5 | Prévenus d'infractions de violence selon l'âge, le sexe et la nationalité | 37 |
| 3.1.6 | Lésés d'infractions de violence selon l'âge et le sexe..... | 38 |

| | | |
|------------|--|-----------|
| 3.2 | Violences domestiques | 39 |
| 3.2.1 | Violences domestiques: répartition selon l'infraction..... | 39 |
| 3.2.2 | Violences domestiques: évolution des infractions..... | 40 |
| 3.2.3 | Violences domestiques: type de relation entre lésé et prévenu..... | 41 |
| 3.3 | Infractions contre l'intégrité sexuelle | 42 |
| 3.3.1 | Infractions contre l'intégrité sexuelle: répartition selon l'infraction..... | 42 |
| 3.3.2 | Infractions contre l'intégrité sexuelle: élucidations et évolution des infractions..... | 42 |
| 3.3.3 | Infractions contre l'intégrité sexuelle selon l'endroit..... | 43 |
| 3.4 | Infractions contre le patrimoine | 44 |
| 3.4.1 | Infractions contre le patrimoine: répartition selon l'infraction..... | 44 |
| 3.4.2 | Infractions contre le patrimoine: élucidations et évolution des infractions..... | 45 |
| 3.5 | Brigandage | 46 |
| 3.5.1 | Brigandage selon l'instrument..... | 46 |
| 3.5.2 | Brigandage selon l'instrument: élucidations et évolution des infractions..... | 46 |
| 3.6 | Vol | 47 |
| 3.6.1 | Répartition selon le type de vol..... | 47 |
| 3.6.2 | Type de vol: élucidations et évolution des infractions..... | 47 |
| 3.6.3 | Vol par effraction selon l'endroit..... | 48 |
| 3.6.3.1 | Vol par effraction selon l'endroit: public-privé..... | 48 |
| 3.6.3.2 | Vol par effraction selon l'endroit: catégories détaillées..... | 49 |
| 3.7 | Vol de véhicule | 50 |
| 3.7.1 | Vol de véhicule: répartition selon le type de véhicule..... | 50 |
| 3.7.2 | Vol de véhicule: élucidations et évolution des infractions..... | 50 |
| 3.8 | Loi sur les stupéfiants (LStup) | 51 |
| 3.8.1 | Loi sur les stupéfiants: répartition selon la forme d'infraction..... | 51 |
| 3.8.2 | Loi sur les stupéfiants: élucidations et évolution des infractions..... | 52 |
| 3.8.3 | Loi sur les stupéfiants: substances selon la forme d'infraction..... | 53 |
| 3.8.3.1 | Consommation par substances..... | 53 |
| 3.8.3.2 | Trafic par substances..... | 54 |
| 3.8.4 | Loi sur les stupéfiants: prévenus..... | 55 |
| 3.8.4.1 | Consommation selon la catégorie d'âge et la nationalité des prévenus..... | 55 |
| 3.8.4.2 | Trafic selon la catégorie d'âge et la nationalité des prévenus..... | 55 |
| 3.8.4.3 | Loi sur les stupéfiants: fréquences des enregistrements par prévenu dans une année civile..... | 56 |
| 3.8.5 | Loi sur les stupéfiants: Saisies de stupéfiants..... | 57 |
| 3.9 | Loi sur les étrangers (LEtr) | 58 |
| 3.9.1 | Loi sur les étrangers: répartition selon l'infraction..... | 58 |
| 3.9.2 | Loi sur les étrangers: élucidations et évolution des infractions..... | 59 |
| 4 | Évolution | 61 |
| 4.1 | Tableaux | 61 |
| 4.1.1 | Infractions selon la loi..... | 61 |
| 4.1.2 | Titres du Code pénal et sélection d'infractions..... | 62 |
| 4.1.3 | Infractions de violence..... | 63 |
| 4.1.4 | Infractions de violence domestiques..... | 64 |
| 4.1.5 | Infractions contre le patrimoine..... | 65 |

| | | |
|------------|---|-----------|
| 4.1.6 | Code pénal: Infractions selon les cantons/villes..... | 66 |
| 4.1.7 | Infractions à la loi sur les stupéfiants..... | 67 |
| 4.1.8 | Loi sur les stupéfiants: Infractions selon les cantons/villes | 68 |
| 4.1.9 | Infractions à la loi sur les étrangers..... | 69 |
| 4.1.10 | Loi sur les étrangers: Infractions selon les cantons/villes | 70 |
| 4.2 | Graphiques..... | 71 |
| 4.2.1 | Infractions selon la loi | 71 |
| 4.2.2 | Titres du Code pénal et sélection d'infractions..... | 72 |
| 4.2.3 | Infractions contre la vie et l'intégrité corporelle | 72 |
| 4.2.4 | Infractions contre l'intégrité sexuelle | 73 |
| 4.2.5 | Infractions contre le patrimoine | 73 |
| 4.2.6 | Infractions à la loi sur les stupéfiants..... | 74 |
| 5 | Glossaire méthodologique..... | 75 |
| 5.1 | Introduction..... | 75 |
| 5.2 | Définitions | 75 |
| 5.2.1 | Le cas/l'affaire..... | 75 |
| 5.2.2 | L'infraction..... | 75 |
| 5.2.3 | L'infraction élucidée/la personne prévenue | 75 |
| 5.2.4 | La personne lésée | 75 |
| 5.2.5 | La population résidante permanente | 75 |
| 5.2.6 | Etat des communes..... | 76 |
| 5.3 | Principes d'exploitation des données | 76 |
| 5.3.1 | Statistique de sortie | 76 |
| 5.3.2 | Principe du lieu de commission de l'infraction..... | 76 |
| 5.3.3 | Comptage des personnes ou comptage unique..... | 76 |
| 5.4 | Chiffres clés | 76 |
| 5.4.1 | Chiffres absolus | 76 |
| 5.4.2 | Chiffres relatifs..... | 76 |
| 5.4.3 | Graphiques | 77 |
| 6 | Index des tableaux..... | 78 |
| 7 | Index des figures..... | 79 |

1 Introduction

Le rapport de la statistique policière de la criminalité présente, depuis 2009, les résultats d'une statistique à laquelle tous les cantons participent en saisissant les infractions dénoncées de manière détaillée et selon des principes uniformes de saisie et d'exploitation. Le rapport se divise en trois parties. La première partie présente une vue d'ensemble des lois pénales concernées (Code pénal, loi sur les stupéfiants, loi sur les étrangers et lois fédérales annexes). La deuxième partie traite quant à elle de plusieurs thèmes présentant un intérêt public particulier et la troisième partie récapitule les principaux tableaux accompagnés pour la première fois de graphiques présentant une évolution depuis 2009.

Survol

En 2013, la statistique policière de la criminalité a recensé au total 475 077 affaires, comportant 725 687 infractions. Sur l'ensemble de ces infractions, 79% relèvent du Code pénal (CP), 13% de la loi sur les stupéfiants (LStup), 6% de la loi sur les étrangers (LEtr) et 2% de lois fédérales annexes. Ne sont pas comprises dans ces chiffres les infractions à des lois cantonales et à la loi sur la circulation routière (LCR).

Le nombre d'infractions dénoncées a diminué de 3,3% par rapport à 2012 et reste plus élevé de 4,7% par rapport à 2011, respectivement 10,5% par rapport à 2010. Comme ces évolutions sont présentées sous forme de pourcentages pour les principales infractions, il convient d'éviter de surinterpréter ces valeurs, tout particulièrement lorsque le nombre absolu d'infractions est petit. De faibles écarts dans les chiffres absolus peuvent, en effet, amener à de grandes différences en termes de pourcentage.

Taux d'élucidation

Le taux d'élucidation, en 2013, se situe à 93,4% pour les homicides. Pour les autres infractions au Code pénal, on observe de grandes disparités dans la part des infractions élucidées. Ces différences sont liées, d'une part aux priorités qui président à l'action policière, d'autre part aux circonstances des infractions. Ainsi, le taux d'élucidation est respectivement de 85,0% pour les infractions contre la vie et l'intégrité corporelle et de 83,2% pour ce qui est des infractions contre l'intégrité sexuelle – infractions pour lesquelles la victime connaît souvent l'auteur des faits. Dans le domaine des infractions contre le patrimoine, ce sont les nombreux cas de vols et de dommages à la propriété qui influencent à la baisse le taux d'élucidation, plaçant celui-ci à 17,2%. Sans ces deux infractions, le taux d'élucidation des infractions contre le patrimoine est de 54,4%. Le nombre élevé de vols et de dommages à la propriété tire également vers le bas le taux général d'élucidation des infractions au Code pénal, qui est de 28,9% (27,2% en 2012). Le taux d'élucidation est par contre élevé pour les infractions à la loi sur les stupéfiants (97,2%) et à la loi sur les étrangers (99,8%), car la découverte et l'enregistrement de ces infractions sont largement liés aux activités de contrôles de la police.

Personnes prévenues

La part des infractions élucidées joue un rôle déterminant lorsqu'on considère les prévenus: plus le taux d'élucidation est élevé, plus les résultats statistiques relatifs aux prévenus sont représentatifs. Depuis 2009, il est possible d'identifier comme une seule et même personne les prévenus enregistrés de manière répétée dans un ou plusieurs cantons.

Le nombre total de personnes prévenues pour des infractions au Code pénal, soit 81 236, a diminué de 0,5% en 2013 alors qu'il avait augmenté de 5,2% en 2012. Pour les prévenus mineurs et comme déjà observé depuis plusieurs années, c'est une nouvelle diminution de 6,7% (-8,3% en 2012) qui est observée. Le total des jeunes adultes prévenus (18 à 25 ans) a globalement diminué de 6,8% alors que parmi les autres adultes prévenus, c'est une augmentation de 2,6% qui prévaut. En valeurs absolues, les mineurs sont enregistrés par la police le plus souvent pour des infractions d'importance moindre telles que le vol à l'étalage (1517 prévenus), les dommages à la propriété (1888 prévenus), le vol général (1127 prévenus), les voies de fait (880 prévenus) ou les lésions corporelles simples (790 prévenus).

En considérant la nationalité des prévenus ayant été dénoncés selon le Code pénal, il y a une diminution chez les Suisses (-683 prévenus) et une légère augmentation est constatée chez les étrangers résidant de façon permanente en Suisse (+319 prévenus). La répartition des prévenus résidant en Suisse n'a pas évolué par rapport à l'année précédente; elle est composée de 62% de Suisses et de 38% d'étrangers titulaires d'un permis d'établissement ou d'un permis de résidence à l'année.

Contrairement aux évolutions à la hausse de ces dernières années, une diminution marquée des prévenus issus du domaine de l'asile est observée (-1348 prévenus en 2013, +1638 prévenus en 2012) alors que les prévenus n'appartenant pas à la population résidante permanente¹ sont toujours en augmentation (+1266 prévenus en 2013, +1776 prévenus en 2012). Sous l'angle de leurs parts respectives parmi l'ensemble des prévenus, elles se situent à 5,6% pour les prévenus issus du domaine de l'asile et à 19,5% pour les prévenus n'appartenant pas à la population résidante permanente.

La répartition des prévenus par nationalité peut varier considérablement selon les infractions commises, la loi étudiée et les cantons.

Infractions de violence

Pour obtenir une pondération des divers actes de violence, une catégorisation simplifiée entre violence grave et violence d'intensité moyenne a été appliquée. La part des actes de violence grave a atteint 3,0% en 2013 (3,1% en 2012). Parmi ceux-ci figurent des homicides (58 homicides consommés et 152 tentatives d'homicide), des lésions corporelles graves (568), des viols (571) et des brigandages selon l'art. 140 al. 4 CP (12). Si 22% des homicides sont commis avec une arme à feu et 45% avec une arme coupante ou tranchante, la grande majorité des lésions corporelles graves résulte d'une pure violence corporelle (46%). Par rapport à 2012, le nombre d'homicides (y compris les tentatives) avec une arme à feu a diminué passant de 51 à 46 infractions (2011: 45; 2010: 40; 2009: 55).

Tout en restant dans la moyenne de ces dernières années, le nombre d'actes de violence grave dénoncés a légèrement diminué par rapport à 2012 (-4%). Les actes de violence d'intensité moyenne ont également diminué de 3%, marqués notamment par les brigandages selon l'art. 140 al. 1 à 3 CP (-11%, -400 infractions), la participation à des agressions (-20%, -389 infractions), les lésions corporelles simples (-2%, -201 infractions) et les violences et menaces contre les fonctionnaires (-6%, -181 infractions). Par ordre de fréquence, se distinguent les voies de fait (12 223), les menaces (11 167), les lésions corporelles simples (8527) et les brigandages selon l'art. 140 al. 1 à 3 CP (3184). Seuls l'extorsion et le chantage, les séquestrations/enlèvements, les contraintes et les voies de faits ont augmenté de respectivement 67, 11, 3 et 1%.

Les infractions relevant de la violence domestique² sont identifiées par le biais de la relation entre la personne lésée et la personne prévenue. Cette relation est saisie dans une sélection d'infractions pouvant être considérées comme typiques pour ce domaine. En 2013, 16 496 infractions de violence domestique ont été enregistrées (2012: 15 810; 2011: 14 881). Il s'agissait le plus souvent de violence dans le couple. Ce chiffre traduit une augmentation de 4% par rapport à l'année précédente atteignant son plus haut niveau depuis l'enregistrement de la nouvelle statistique en 2009. Comme ces infractions n'aboutissent pas toujours à une dénonciation policière dans tous les cantons, ces chiffres doivent être considérés comme des valeurs minimales.

Infractions contre l'intégrité sexuelle

En 2013, 7239 infractions contre l'intégrité sexuelle ont été enregistrées. Les dénonciations ont augmenté de 12% par rapport à 2012 et sont principalement dues, comme en 2012, aux infractions pour pornographie (+68%, +605 infractions) ainsi qu'à l'exercice illicite de la prostitution (+24%, +276 infractions). D'autres infractions comme les actes d'ordre sexuel avec des enfants, ou les actes d'ordres sexuels sur des personnes incapables de discernement ou de résistance ont légèrement augmenté de respectivement 11 et 9%.

Les contraintes sexuelles, l'exhibitionnisme et désagréments causés par la confrontation à un acte d'ordre sexuel ont quant à eux diminué respectivement de 6, 22 et 4%.

¹ Cf. la catégorie des « étrangers autres » dans le chapitre 2.4.2 – Nationalité des prévenus selon la loi.

² Publication sur la vue d'ensemble de la violence domestique enregistrée par la police, 2012

Cf. Office fédérale de la statistique → Thèmes → 19 – Criminalité, droit pénal → A consulter → Publications

Infractions contre le patrimoine

Parmi les infractions au Code pénal, 72% concernent les infractions contre le patrimoine. Plus de la moitié d'entre elles concernent des vols: ces derniers ont été au nombre de 217 978 en 2013, et même de 262 057 si l'on tient aussi compte des vols de véhicules. Les dommages à la propriété représentent une autre part importante des infractions contre le patrimoine. On en dénombre 118 866 pour l'année 2013, dont 70 736 dommages à la propriété en combinaison avec le vol.

Dans ce domaine le nombre d'infractions enregistrées a, contrairement à ces dernières années, diminué de 7% par rapport à 2012 (+0,7% depuis 2011). Des diminutions ont notamment été observées pour le vol (-19 471 infractions), les vols de véhicules (-4042 infractions), les dommages à la propriété lors de vol (-6124 infractions) ou sans vol (-2149 infractions), l'utilisation frauduleuse d'ordinateur (-764 infractions), la soustraction de données (-635 infractions) et le brigandage (-407 infractions). Parmi les infractions ayant subi une augmentation, on retrouve notamment l'escroquerie (+1238 infractions), l'abus de confiance (+960 infractions) et l'extorsion et chantage (+260 infractions).

La diminution du nombre de prévenus mineurs, susmentionnée, a également des effets dans cette catégorie d'infractions. Par rapport à 2012, les infractions de cette classe d'âge ont encore une fois reculé de 11,7% (2012: -4,5%; 2011: -24,6%), notamment en ce qui concerne les vols et les dommages à la propriété.

Loi sur les stupéfiants³

En 2013, 97 289 infractions contre la loi sur les stupéfiants ont été enregistrées par la police. Un peu moins de la moitié des infractions (47%) concernent la consommation de stupéfiants, principalement des produits de chanvre (67%).

Par rapport à 2012, le nombre total d'infractions à la loi sur les stupéfiants a progressé de 5% (2012: +2%; 2011: +2%). Une augmentation est notée aussi bien pour les cas de consommation de stupéfiants (+2%) que pour les saisies de stupéfiants (+7%).

Loi sur les étrangers

Une grande partie des infractions à la loi sur les étrangers se rapporte à des entrées illégales ou à des séjours non autorisés en Suisse (68%, 28 185 infractions). Il faut encore mentionner l'exercice d'une activité lucrative sans autorisation dont la part est de 8%, soit 3514 infractions.

Par rapport aux chiffres de 2012, les infractions relevant de la loi sur les étrangers ont connu une nouvelle hausse de 14% (2012: +15%; 2011: +10%). Celle-ci est due en particulier à la progression des entrées illégales ou à des séjours non autorisés en Suisse (+15%, +3664 infractions), du non-respect de l'assignation au lieu de résidence (+40%, +916 infractions) ou pour la facilitation d'une entrée/séjour/sortie illégale (+29%, +284 infractions) alors qu'une baisse est notamment observée pour les violations de l'obligation de déclarer son arrivée/départ (-26%, -313 infractions).

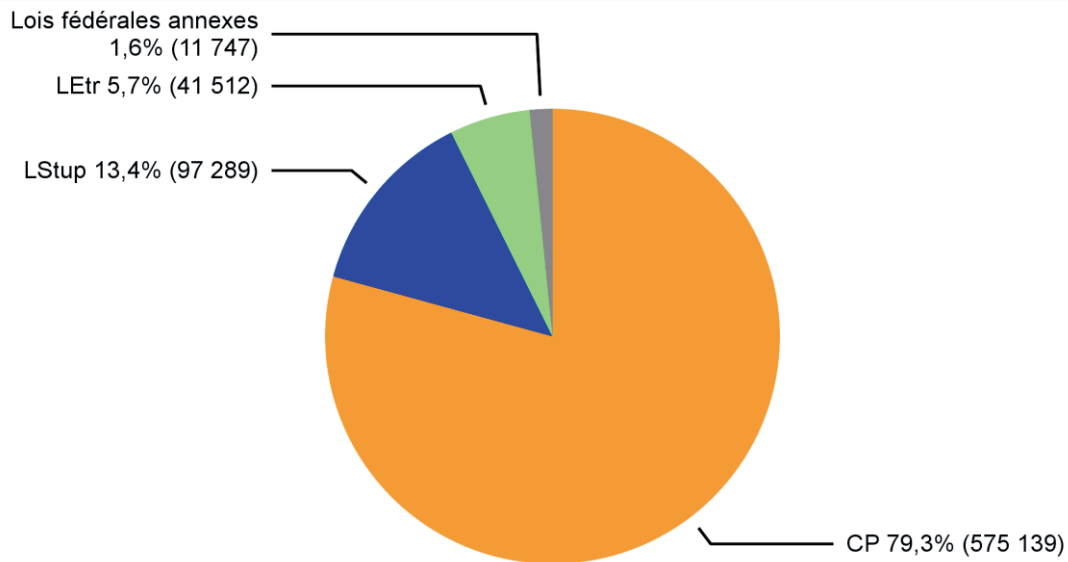
³ Le 1er octobre 2013 est entrée en vigueur la modification de la loi sur les stupéfiants avec l'introduction des amendes d'ordre pour la consommation de stupéfiants par des adultes ayant des effets de type cannabique et pour les cas dont la quantité n'excèdent pas dix grammes de stupéfiants. Le nombre d'amendes d'ordre ne figure pas dans le présent rapport qui concerne uniquement les dénonciations.

2 Aperçu

2.1 Infractions selon la loi

2.1.1 Répartition des infractions selon la loi

Répartition des infractions selon la loi



État de la base de données: 10.2.2014

Source(s): OFS – Statistique policière de la criminalité (SPC) 2013

© OFS, Neuchâtel 2014

Figure 1: Répartition des infractions selon la loi

Les infractions au Code pénal (CP), à la loi sur les stupéfiants (LStup) et à la loi sur les étrangers (LEtr) sont détaillées dans la statistique policière de la criminalité. Les infractions à la loi sur la circulation routière (LCR) ne sont pas prises en considération dans la SPC, y compris les homicides par négligence ou les lésions corporelles résultant d'une infraction à la loi sur la circulation routière (LCR), qui eux figurent dans la statistique des accidents de la circulation.

Par ailleurs, en fonction des règles de compétences cantonales, diverses lois fédérales annexes ne sont pas du ressort de la police cantonale (p.ex. la loi sur les transports est souvent de la compétence de la police ferroviaire). Il faut donc partir du principe que certaines infractions aux lois fédérales annexes ne tombent pas dans la statistique policière de la criminalité, mais sont envoyées directement aux autorités judiciaires compétentes.

2.1.2 Élucidations et évolution des infractions selon la loi

Élucidations et évolution des infractions selon la loi

| | 2012 | | 2013 | | Différence |
|--|-------------|--------------|-------------|--------------|------------|
| | Infractions | Élucidations | Infractions | Élucidations | |
| Code pénal (CP) | 611 903 | 27,2% | 575 139 | 28,9% | -6% |
| Loi sur les stupéfiants (LStup) ⁴ | 92 862 | 96,5% | 97 289 | 97,2% | 5% |
| Loi sur les Étrangers (LEtr) | 36 422 | 99,8% | 41 512 | 99,8% | 14% |
| Autres lois fédérales annexes | 9 184 | 90,3% | 11 747 | 91,9% | 28% |

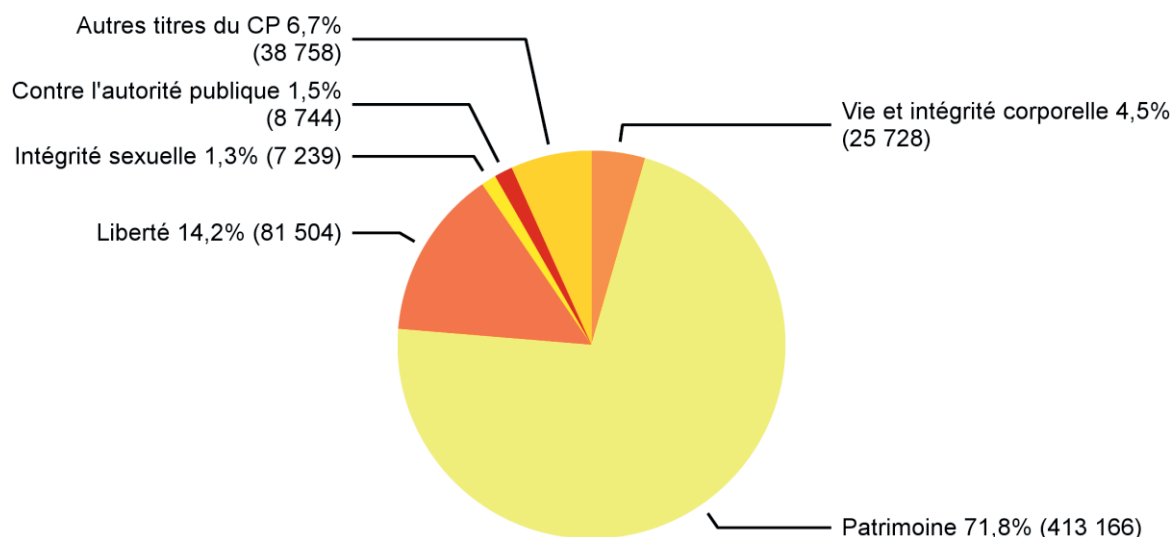
© OFS, Neuchâtel 2014

Tableau 1: Élucidations et évolution des infractions selon la loi

2.2 Infractions du Code pénal (CP)

2.2.1 Répartition selon les titres du Code pénal (CP)

Répartition selon les titres du Code pénal



État de la base de données: 10.2.2014

Source(s): OFS – Statistique policière de la criminalité (SPC) 2013

© OFS, Neuchâtel 2014

Figure 2: Répartition selon les titres du Code pénal

Pour une question de clarté, seuls les titres les plus fréquents du Code pénal et une sélection des principales infractions sont représentés. Les articles 114 (2012: 1 infraction; 2013: 1 infraction) et 115 (2012: 1 infraction; 2013: 1 infraction) n'ont pas été pris en considération, pour préserver la comparabilité des données avec celles des tableaux sur les actes de violence.

En ce qui concerne les violations de domicile, il faut tenir compte du fait qu'une grande part de ces dernières sont dénoncées en relation avec l'infraction de vol (notamment de vol par effraction). Même dans ce cas, elles sont classées parmi les infractions contre la liberté et incluses dans le total de ces dernières. Les données détaillées ne comprennent à l'inverse que les violations de domicile qui ne sont pas liées à un vol.

⁴ Le 1er octobre 2013 est entrée en vigueur la modification de la loi sur les stupéfiants avec l'introduction des amendes d'ordre pour la consommation de stupéfiants par des adultes ayant des effets de type cannabique et pour les cas dont la quantité n'excèdent pas dix grammes de stupéfiants. Le nombre d'amendes d'ordre ne figure pas dans le graphique/tableau ci-dessus qui concerne uniquement les dénonciations.

2.2.2 Titres du Code pénal et sélection d'infractions: élucidations et évolution des infractions

Titres du Code pénal et sélection d'infractions: élucidations et évolution des infractions

| | 2012 | | 2013 | | Différence |
|---|----------------|---------------|----------------|---------------|-------------|
| | Infrac-tions | Élucida-tions | Infrac-tions | Élucida-tions | |
| Total général du Code pénal | 611 903 | 27,2% | 575 139 | 28,9% | -6% |
| Total vie et intégrité corporelle | 26 351 | 84,3% | 25 728 | 85,0% | -2% |
| Homicides consommés (Art. 111–113/116) | 45 | 88,9% | 58 | 94,8% | 29% |
| Homicides tentatives (Art. 111–113/116) | 184 | 94,6% | 152 | 92,8% | -17% |
| Lésions corporelles graves (Art. 122) | 597 | 80,2% | 568 | 72,5% | -5% |
| Lésions corporelles simples (Art. 123) | 8 728 | 83,8% | 8 527 | 83,7% | -2% |
| Total patrimoine | 444 039 | 16,7% | 413 166 | 17,2% | -7% |
| Vol (sans vol de véhicule) (Art. 139) | 237 449 | 16,0% | 217 978 | 16,2% | -8% |
| dont vol par effraction | 61 128 | 11,9% | 56 930 | 12,0% | -7% |
| dont vol à l'arrachée | 2 473 | 11,3% | 2 228 | 10,5% | -10% |
| Vol de véhicule (Art. 139) ⁵ | 48 121 | 4,2% | 44 079 | 2,9% | -8% |
| Brigandage (Art. 140) | 3 603 | 34,6% | 3 196 | 33,8% | -11% |
| Dom. à la propriété (sans vol) (Art. 144) | 50 279 | 16,6% | 48 130 | 17,1% | -4% |
| Escroquerie (Art. 146) | 8 066 | 67,2% | 9 304 | 66,3% | 15% |
| Extorsion et chantage (Art. 156) | 387 | 65,1% | 647 | 38,5% | 67% |
| Infract. ds faillite, pours. pr dettes (Art. 163–171) | 931 | 98,6% | 830 | 98,1% | -11% |
| Total honneur, domaine secret ou privé | 13 223 | 85,5% | 13 503 | 86,0% | 2% |
| Diffamation et calomnie (Art. 173 + 174) | 2 342 | 81,6% | 2 514 | 83,6% | 7% |
| Total liberté | 85 521 | 32,0% | 81 504 | 32,0% | -5% |
| Menaces (Art. 180) | 11 198 | 90,5% | 11 167 | 91,2% | -0% |
| Contrainte (Art. 181) | 2 193 | 90,3% | 2 264 | 90,3% | 3% |
| Traite d'êtres humains (Art. 182) | 78 | 93,6% | 61 | 86,9% | -22% |
| Séquestration et enlèvement (Art. 183) | 285 | 84,2% | 316 | 80,7% | 11% |
| Violation de domicile sans vol (Art. 186) | 5 627 | 79,5% | 4 629 | 75,2% | -18% |
| Total intégrité sexuelle | 6 483 | 78,9% | 7 239 | 83,2% | 12% |
| Actes d'ordre sexuel avec des enfants (Art. 187) | 1 203 | 78,9% | 1 330 | 86,0% | 11% |
| Viol (Art. 190) | 569 | 80,3% | 571 | 77,6% | 0% |
| Exhibitionnisme (Art. 194) | 591 | 44,7% | 459 | 50,5% | -22% |
| Pornographie (Art. 197) | 896 | 91,0% | 1 501 | 93,4% | 68% |
| Total danger collectif | 2 817 | 46,6% | 2 423 | 50,9% | -14% |
| Incendie intentionnel (Art. 221) | 1 183 | 27,0% | 965 | 30,5% | -18% |
| Total autorité publique | 9 243 | 97,1% | 8 744 | 96,3% | -5% |
| Violence ou menace contre fonction. (Art. 285) | 2 957 | 94,6% | 2 776 | 92,5% | -6% |
| Total administration de la justice | 1 725 | 94,4% | 1 765 | 94,1% | 2% |
| Blanchiment d'argent (Art. 305bis) | 351 | 87,5% | 356 | 84,8% | 1% |
| Autres Code pénal | 22 501 | 65,0% | 21 067 | 87,5% | -6% |

© OFS, Neuchâtel 2014

Tableau 2: Titres du Code pénal et sélection d'infractions: élucidations et évolution des infractions

⁵ Depuis 2013, l'art. 94 LCR "Vol d'usage" n'est plus pris en compte dans les vols de véhicules.

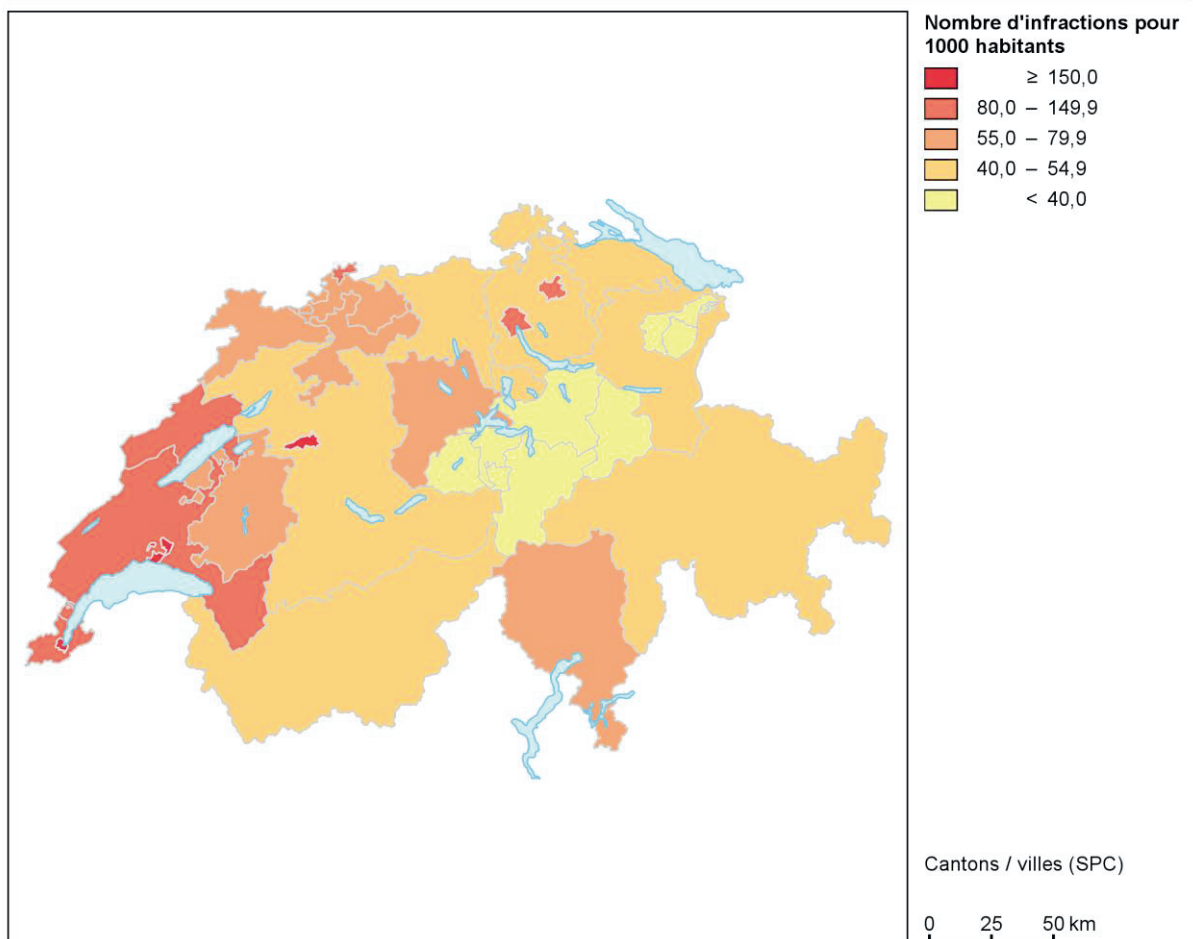
2.3 Infractions selon la répartition géographique

2.3.1 Code pénal (CP)

La comptabilisation des fréquences (nombre d'infractions pour 1000 habitants) améliore la comparabilité. Au moment de comparer ces fréquences, il faut cependant tenir compte de la proportion des pendulaires, qui pèsent d'un poids non négligeable sur la criminalité des grandes villes.

2.3.1.1 Fréquence (‰) par canton/ville

Code pénal (CP): fréquence (‰) par canton/ville



État de la base de données: 10.2.2014

Source(s): OFS – SPC (2013), STATPOP (2012)

© OFS, ThemaKart, Neuchâtel 2014

Figure 3: Code pénal (CP): fréquence (‰) par canton/ville

2.3.1.2 Fréquence (‰) et évolution par canton/ville

Code pénal: fréquence (‰) et évolution par canton/ville

| | 2012 | | | 2013 | | | Différence |
|--|----------------|------------------|-------------|----------------|------------------|-------------|------------|
| | Infrac-tions | Habitants | Fré-quence | Infrac-tions | Habitants | Fré-quence | |
| Total Suisse | 611 903 | 7 954 662 | 76,9 | 575 139 | 8 039 060 | 71,5 | -6% |
| Appenzell Rh.-Ext. | 2 823 | 53 313 | 53,0 | 2 089 | 53 438 | 39,1 | -26% |
| Appenzell Rh.-Int. | 370 | 15 743 | 23,5 | 370 | 15 717 | 23,5 | 0% |
| Argovie | 34 999 | 618 298 | 56,6 | 34 290 | 627 340 | 54,7 | -2% |
| Bâle-Campagne | 13 938 | 275 360 | 50,6 | 15 504 | 276 537 | 56,1 | 11% |
| Bâle-Ville | 27 052 | 186 255 | 145,2 | 24 040 | 187 425 | 128,3 | -11% |
| Berne (sans la ville de Berne) | 46 352 | 859 365 | 53,9 | 45 839 | 865 102 | 53,0 | -1% |
| Ville de Berne | 22 652 | 125 681 | 180,2 | 21 383 | 127 515 | 167,7 | -6% |
| Fribourg | 19 024 | 284 668 | 66,8 | 18 777 | 291 395 | 64,4 | -1% |
| Genève (sans la ville de Genève) | 31 687 | 272 300 | 116,4 | 28 903 | 274 068 | 105,5 | -9% |
| Ville de Genève | 34 736 | 188 234 | 184,5 | 30 267 | 189 033 | 160,1 | -13% |
| Glaris | 1 322 | 39 217 | 33,7 | 1 375 | 39 369 | 34,9 | 4% |
| Grisons | 8 890 | 193 388 | 46,0 | 8 183 | 193 920 | 42,2 | -8% |
| Jura | 4 368 | 70 542 | 61,9 | 4 532 | 70 942 | 63,9 | 4% |
| Lucerne | 24 519 | 381 966 | 64,2 | 24 764 | 386 082 | 64,1 | 1% |
| Neuchâtel | 16 624 | 173 183 | 96,0 | 16 006 | 174 554 | 91,7 | -4% |
| Nidwald | 1 322 | 41 311 | 32,0 | 1 257 | 41 584 | 30,2 | -5% |
| Obwald | 1 752 | 35 885 | 48,8 | 1 373 | 36 115 | 38,0 | -22% |
| Saint-Gall | 24 632 | 483 156 | 51,0 | 21 866 | 487 060 | 44,9 | -11% |
| Schaffhouse | 3 580 | 77 139 | 46,4 | 3 325 | 77 955 | 42,7 | -7% |
| Schwyz | 4 983 | 147 904 | 33,7 | 5 474 | 149 830 | 36,5 | 10% |
| Soleure | 19 834 | 256 990 | 77,2 | 18 014 | 259 283 | 69,5 | -9% |
| Tessin | 22 092 | 336 943 | 65,6 | 22 335 | 341 652 | 65,4 | 1% |
| Thurgovie | 11 642 | 251 973 | 46,2 | 11 822 | 256 213 | 46,1 | 2% |
| Uri | 1 164 | 35 382 | 32,9 | 1 202 | 35 693 | 33,7 | 3% |
| Valais | 18 368 | 317 022 | 57,9 | 17 100 | 321 732 | 53,1 | -7% |
| Vaud (sans la ville de Lausanne) | 55 212 | 596 561 | 92,6 | 51 292 | 603 935 | 84,9 | -7% |
| Ville de Lausanne | 28 168 | 129 383 | 217,7 | 27 245 | 130 421 | 208,9 | -3% |
| Zoug | 6 408 | 115 104 | 55,7 | 6 238 | 116 575 | 53,5 | -3% |
| Zurich (sans les villes de Zurich et de Winterthour) | 49 045 | 912 331 | 53,8 | 46 763 | 923 330 | 50,6 | -5% |
| Ville de Zurich | 60 080 | 376 990 | 159,4 | 52 452 | 380 777 | 137,7 | -13% |
| Ville de Winterthour | 9 262 | 103 075 | 89,9 | 8 555 | 104 468 | 81,9 | -8% |
| Inconnu Suisse | 5 003 | – | – | 2 504 | – | – | -50% |

© OFS, Neuchâtel 2014

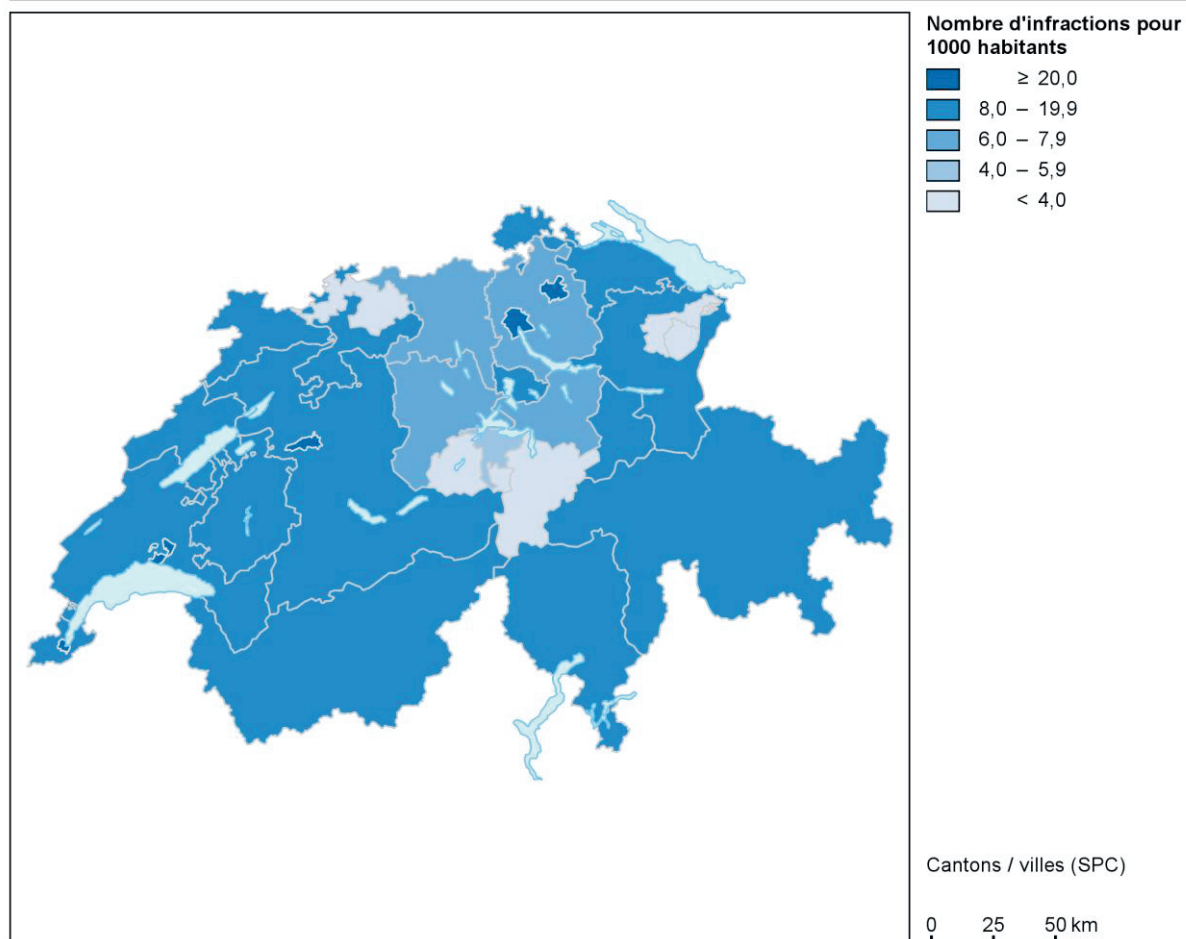
Tableau 3: Code pénal: fréquence (‰) et évolution par canton/ville

2.3.2 Loi sur les stupéfiants (LStup)⁶

La comptabilisation des fréquences (nombre d'infractions pour 1000 habitants) améliore la comparabilité. Lors de comparaisons, il faut toutefois garder à l'esprit que ces fréquences ne tiennent pas compte de la structure d'opportunité (p. ex. des lieux où la population tend à se concentrer), ni des ressources en personnel disponibles pour procéder à des contrôles, qui influent grandement sur la fréquence des infractions dans ce domaine. Il faut par ailleurs tenir compte de la fréquence très élevée des dénonciations pour consommation, qui affecte fortement la situation d'ensemble.

2.3.2.1 Fréquence (‰) par canton/ville

Loi sur les stupéfiants (LStup): fréquence (‰) par canton/ville



État de la base de données: 10.2.2014

Source(s): OFS – SPC (2013), STATPOP (2012)

© OFS, ThemaKart, Neuchâtel 2014

Figure 4: Loi sur les stupéfiants (LStup): fréquence (‰) par canton/ville

⁶ Le 1er octobre 2013 est entrée en vigueur la modification de la loi sur les stupéfiants avec l'introduction des amendes d'ordre pour la consommation de stupéfiants par des adultes ayant des effets de type cannabique et pour les cas dont la quantité n'excèdent pas dix grammes de stupéfiants. Le nombre d'amendes d'ordre ne figure pas dans le graphique/tableau ci-dessus qui concerne uniquement les dénonciations.

2.3.2.2 Fréquence (‰) et évolution par canton/ville

Loi sur les stupéfiants: fréquence (‰) et évolution par canton/ville

| | 2012 | | | 2013 | | | Différence |
|--|---------------|------------------|-------------|---------------|------------------|-------------|------------|
| | Infrac-tions | Habitants | Fré-quence | Infrac-tions | Habitants | Fré-quence | |
| Total Suisse | 92 862 | 7 954 662 | 11,7 | 97 289 | 8 039 060 | 12,1 | 5% |
| Appenzell Rh.-Ext. | 268 | 53 313 | 5,0 | 196 | 53 438 | 3,7 | -27% |
| Appenzell Rh.-Int. | 37 | 15 743 | 2,4 | 43 | 15 717 | 2,7 | 16% |
| Argovie | 5 324 | 618 298 | 8,6 | 4 792 | 627 340 | 7,6 | -10% |
| Bâle-Campagne | 854 | 275 360 | 3,1 | 1 000 | 276 537 | 3,6 | 17% |
| Bâle-Ville | 3 509 | 186 255 | 18,8 | 3 422 | 187 425 | 18,3 | -2% |
| Berne (sans la ville de Berne) | 7 840 | 859 365 | 9,1 | 7 157 | 865 102 | 8,3 | -9% |
| Ville de Berne | 6 756 | 125 681 | 53,8 | 6 433 | 127 515 | 50,4 | -5% |
| Fribourg | 2 763 | 284 668 | 9,7 | 3 425 | 291 395 | 11,8 | 24% |
| Genève (sans la ville de Genève) | 2 819 | 272 300 | 10,4 | 3 190 | 274 068 | 11,6 | 13% |
| Ville de Genève | 5 632 | 188 234 | 29,9 | 6 355 | 189 033 | 33,6 | 13% |
| Glaris | 297 | 39 217 | 7,6 | 383 | 39 369 | 9,7 | 29% |
| Grisons | 1 509 | 193 388 | 7,8 | 1 640 | 193 920 | 8,5 | 9% |
| Jura | 618 | 70 542 | 8,8 | 618 | 70 942 | 8,7 | 0% |
| Lucerne | 2 659 | 381 966 | 7,0 | 2 424 | 386 082 | 6,3 | -9% |
| Neuchâtel | 2 102 | 173 183 | 12,1 | 2 158 | 174 554 | 12,4 | 3% |
| Nidwald | 230 | 41 311 | 5,6 | 213 | 41 584 | 5,1 | -7% |
| Obwald | 82 | 35 885 | 2,3 | 83 | 36 115 | 2,3 | 1% |
| Saint-Gall | 3 727 | 483 156 | 7,7 | 3 952 | 487 060 | 8,1 | 6% |
| Schaffhouse | 880 | 77 139 | 11,4 | 909 | 77 955 | 11,7 | 3% |
| Schwyz | 1 050 | 147 904 | 7,1 | 1 111 | 149 830 | 7,4 | 6% |
| Soleure | 1 888 | 256 990 | 7,3 | 2 197 | 259 283 | 8,5 | 16% |
| Tessin | 3 527 | 336 943 | 10,5 | 3 110 | 341 652 | 9,1 | -12% |
| Thurgovie | 1 335 | 251 973 | 5,3 | 2 347 | 256 213 | 9,2 | 76% |
| Uri | 116 | 35 382 | 3,3 | 134 | 35 693 | 3,8 | 16% |
| Valais | 3 080 | 317 022 | 9,7 | 3 781 | 321 732 | 11,8 | 23% |
| Vaud (sans la ville de Lausanne) | 5 724 | 596 561 | 9,6 | 7 753 | 603 935 | 12,8 | 35% |
| Ville de Lausanne | 7 359 | 129 383 | 56,9 | 8 036 | 130 421 | 61,6 | 9% |
| Zoug | 964 | 115 104 | 8,4 | 1 104 | 116 575 | 9,5 | 15% |
| Zurich (sans les villes de Zurich et de Winterthour) | 6 008 | 912 331 | 6,6 | 6 192 | 923 330 | 6,7 | 3% |
| Ville de Zurich | 11 429 | 376 990 | 30,3 | 10 762 | 380 777 | 28,3 | -6% |
| Ville de Winterthour | 2 467 | 103 075 | 23,9 | 2 367 | 104 468 | 22,7 | -4% |
| Inconnu Suisse | 9 | – | – | 2 | – | – | -78% |

© OFS, Neuchâtel 2014

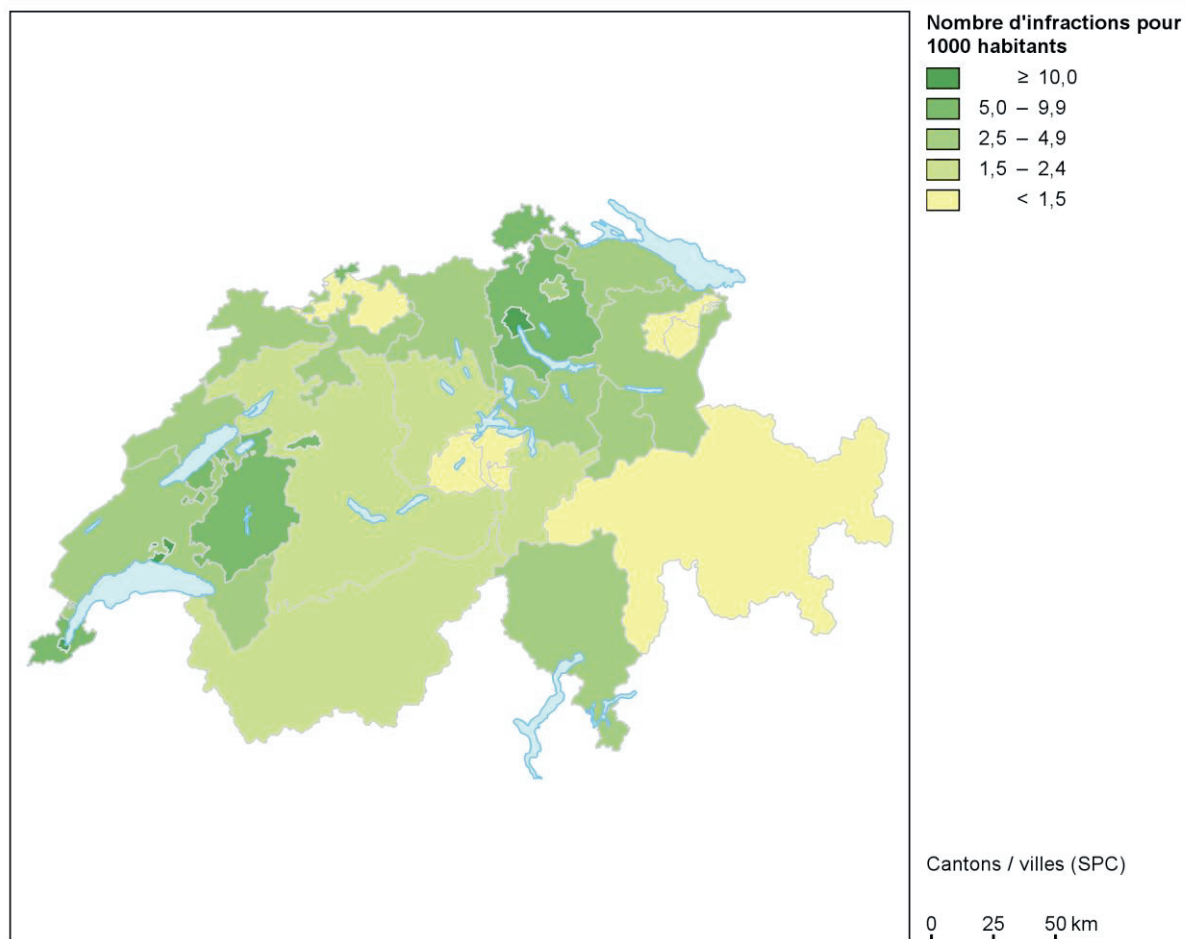
Tableau 4: Loi sur les stupéfiants: fréquence (‰) et évolution par canton/ville

2.3.3 Loi sur les étrangers (LEtr)

Ces fréquences ne tiennent pas compte de la situation géographique (proximité d'une frontière) ni de l'intensité des contrôles, deux facteurs qui déterminent fortement la fréquence des infractions dans ce domaine. Il s'agit de garder cet élément à l'esprit lors de comparaisons⁷.

2.3.3.1 Fréquence (‰) par canton/ville

Loi sur les étrangers (LEtr): fréquence (‰) par canton/ville



État de la base de données: 10.2.2014

Source(s): OFS – SPC (2013), STATPOP (2012)

© OFS, ThemaKart, Neuchâtel 2014

Figure 5: Loi sur les étrangers (LEtr): fréquence (‰) par canton/ville

⁷ Suite à un problème technique, le canton de Bâle-Ville n'a pas pu livrer toutes les données pour 2012 relatives aux infractions à la loi sur les étrangers.

2.3.3.2 Fréquence (‰) et évolution par canton/ville

Loi sur les étrangers: fréquence (‰) et évolution par canton/ville

| | 2012 | | | 2013 | | | Différence |
|--|------------------|------------------|------------|---------------|------------------|------------|------------|
| | Infrac-tions | Habitants | Fré-quence | Infrac-tions | Habitants | Fré-quence | |
| Total Suisse | 36 422 | 7 954 662 | 4,6 | 41 512 | 8 039 060 | 5,2 | 14% |
| Appenzell Rh.-Ext. | 36 | 53 313 | 0,7 | 46 | 53 438 | 0,9 | 28% |
| Appenzell Rh.-Int. | 4 | 15 743 | 0,3 | 6 | 15 717 | 0,4 | 50% |
| Argovie | 2 707 | 618 298 | 4,4 | 2 501 | 627 340 | 4,0 | -8% |
| Bâle-Campagne | 194 | 275 360 | 0,7 | 283 | 276 537 | 1,0 | 46% |
| Bâle-Ville | ⁸ 188 | 186 255 | 1,0 | 1 128 | 187 425 | 6,0 | 500% |
| Berne (sans la ville de Berne) | 1 715 | 859 365 | 2,0 | 1 856 | 865 102 | 2,1 | 8% |
| Ville de Berne | 1 113 | 125 681 | 8,9 | 1 155 | 127 515 | 9,1 | 4% |
| Fribourg | 1 406 | 284 668 | 4,9 | 2 278 | 291 395 | 7,8 | 62% |
| Genève (sans la ville de Genève) | 2 106 | 272 300 | 7,7 | 2 482 | 274 068 | 9,1 | 18% |
| Ville de Genève | 4 615 | 188 234 | 24,5 | 6 485 | 189 033 | 34,3 | 41% |
| Glaris | 133 | 39 217 | 3,4 | 106 | 39 369 | 2,7 | -20% |
| Grisons | 178 | 193 388 | 0,9 | 221 | 193 920 | 1,1 | 24% |
| Jura | 131 | 70 542 | 1,9 | 188 | 70 942 | 2,7 | 44% |
| Lucerne | 976 | 381 966 | 2,6 | 865 | 386 082 | 2,2 | -11% |
| Neuchâtel | 454 | 173 183 | 2,6 | 479 | 174 554 | 2,7 | 6% |
| Nidwald | 19 | 41 311 | 0,5 | 38 | 41 584 | 0,9 | 100% |
| Obwald | 86 | 35 885 | 2,4 | 32 | 36 115 | 0,9 | -63% |
| Saint-Gall | 1 049 | 483 156 | 2,2 | 1 385 | 487 060 | 2,8 | 32% |
| Schaffhouse | 305 | 77 139 | 4,0 | 492 | 77 955 | 6,3 | 61% |
| Schwyz | 322 | 147 904 | 2,2 | 393 | 149 830 | 2,6 | 22% |
| Soleure | 1 022 | 256 990 | 4,0 | 782 | 259 283 | 3,0 | -23% |
| Tessin | 2 003 | 336 943 | 5,9 | 1 348 | 341 652 | 3,9 | -33% |
| Thurgovie | 644 | 251 973 | 2,6 | 676 | 256 213 | 2,6 | 5% |
| Uri | 53 | 35 382 | 1,5 | 66 | 35 693 | 1,8 | 25% |
| Valais | 385 | 317 022 | 1,2 | 497 | 321 732 | 1,5 | 29% |
| Vaud (sans la ville de Lausanne) | 1 424 | 596 561 | 2,4 | 2 865 | 603 935 | 4,7 | 101% |
| Ville de Lausanne | 2 516 | 129 383 | 19,4 | 2 988 | 130 421 | 22,9 | 19% |
| Zoug | 396 | 115 104 | 3,4 | 367 | 116 575 | 3,1 | -7% |
| Zurich (sans les villes de Zurich et de Winterthour) | 5 592 | 912 331 | 6,1 | 4 813 | 923 330 | 5,2 | -14% |
| Ville de Zurich | 4 103 | 376 990 | 10,9 | 4 170 | 380 777 | 11,0 | 2% |
| Ville de Winterthour | 547 | 103 075 | 5,3 | 521 | 104 468 | 5,0 | -5% |
| Inconnu Suisse | 0 | – | – | 0 | – | – | 0% |

© OFS, Neuchâtel 2014

Tableau 5: Loi sur les étrangers: fréquence (‰) et évolution par canton/ville

⁸ Suite à un problème technique, le canton de Bâle-Ville n'a pas pu livrer toutes les données pour 2012 relatives aux infractions à la loi sur les étrangers.

2.4 Prévenus selon la loi⁹

Une personne n'est comptée qu'une seule fois comme personne réelle, indépendamment du nombre d'infractions qui lui sont imputées. Ainsi la référence aux données de la population reste garantie.

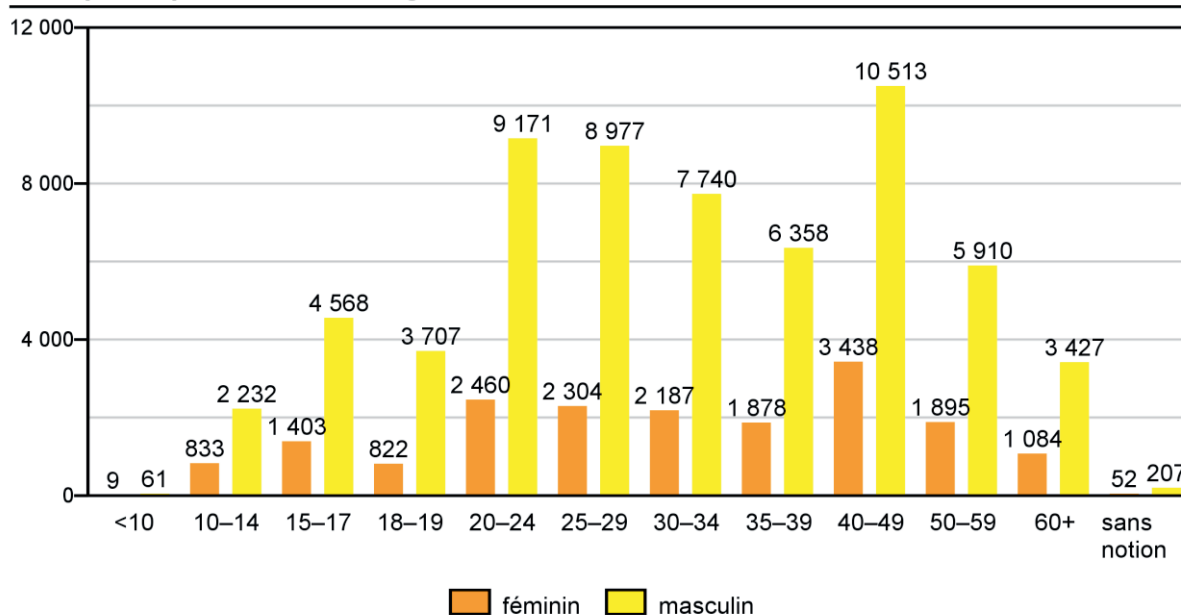
2.4.1 Répartition de l'âge et du sexe selon la loi

La population des prévenus présentée ci-dessous est composée de résidants et de non résidants. Une comparaison cohérente des prévenus avec la population résidante n'est possible qu'en sélectionnant des prévenus résidants de la même catégorie d'âge et du même sexe.

2.4.1.1 Code pénal (CP)

En 2013, 81 400 prévenus en relation avec des infractions au Code pénal ont été enregistrés, dont 164 prévenus sont des personnes morales. Pour 18 prévenus, il manque l'indication du sexe.

Code pénal: prévenus selon l'âge et le sexe



État de la base de données: 10.2.2014

Source(s): OFS – Statistique policière de la criminalité (SPC) 2013

© OFS, Neuchâtel 2014

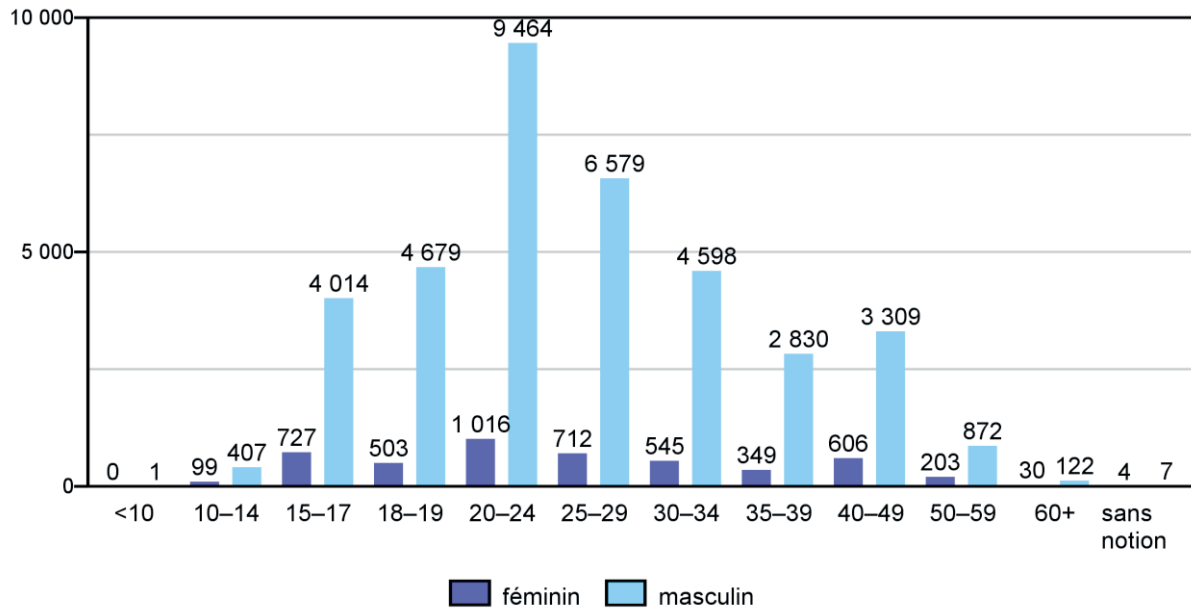
Figure 6: Code pénal: prévenus selon l'âge et le sexe

⁹ Suite à un problème technique, le canton de Bâle-Ville n'a pas pu livrer de données pour 2013 relatives aux prévenus d'infractions à la loi sur les étrangers.

2.4.1.2 Loi sur les stupéfiants (LStup)

En 2013, 41 680 prévenus en relation avec des infractions à la loi sur les stupéfiants ont été enregistrés, dont 4 prévenus sont des personnes morales. Pour 2 prévenus, il manque l'indication du sexe.

Loi sur les stupéfiants: prévenus selon l'âge et le sexe



État de la base de données: 10.2.2014

Source(s): OFS – Statistique policière de la criminalité (SPC) 2013

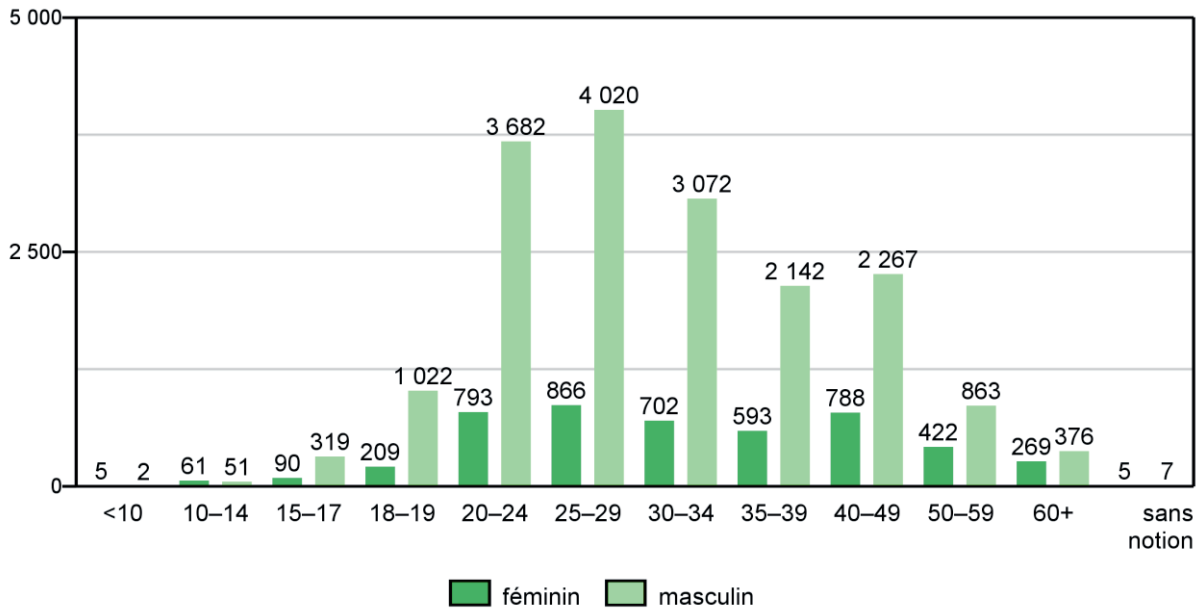
© OFS, Neuchâtel 2014

Figure 7: Loi sur les stupéfiants: prévenus selon l'âge et le sexe

2.4.1.3 Loi sur les étrangers (LEtr)

En 2013, 22 670 prévenus en relation avec des infractions à la loi sur les étrangers ont été enregistrés, dont 44 prévenus sont des personnes morales.

Loi sur les étrangers: prévenus selon l'âge et le sexe



État de la base de données: 10.2.2014

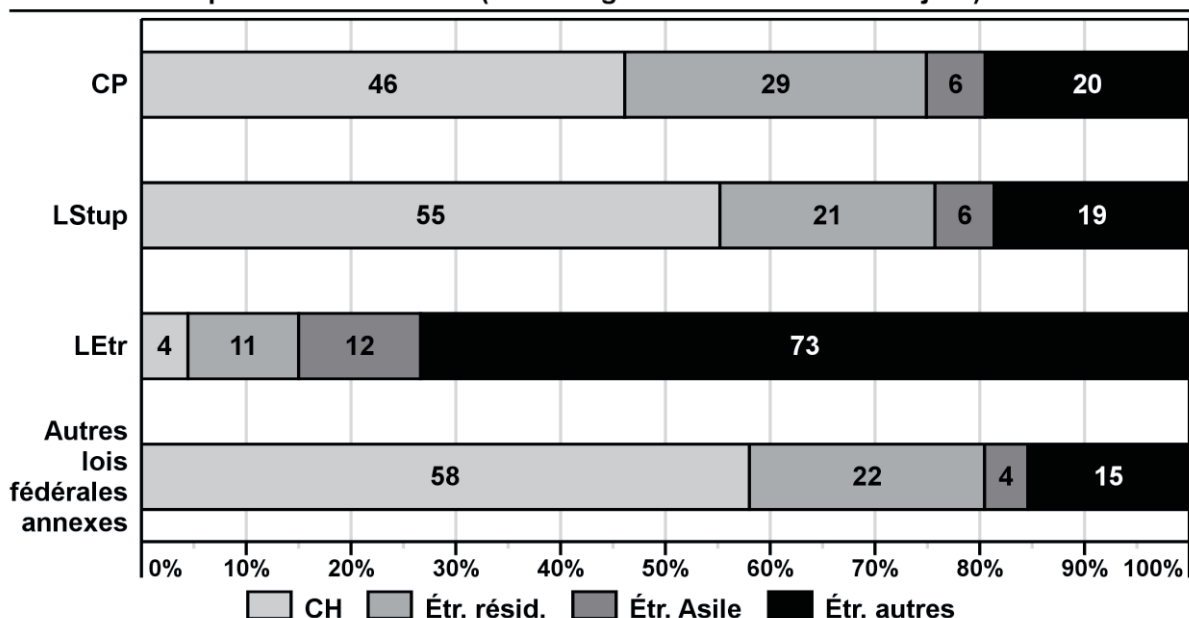
Source(s): OFS – Statistique policière de la criminalité (SPC) 2013

© OFS, Neuchâtel 2014

Figure 8: Loi sur les étrangers: prévenus selon l'âge et le sexe

2.4.2 Nationalité des prévenus selon la loi (Suisses/étrangers selon le statut de séjour)

Nationalité des prévenus selon la loi (CH/étrangers selon le statut de séjour)



État de la base de données: 10.2.2014

Source(s): OFS – Statistique policière de la criminalité (SPC) 2013

© OFS, Neuchâtel 2014

Figure 9: Nationalité des prévenus selon la loi (CH/étrangers selon le statut de séjour)

Dans la SPC, une distinction entre les étrangers se fait à partir du statut de séjour (ou de son absence) de ces derniers. Trois catégories sont ainsi créées:

Population résidente permanente étrangère (Etr. résid.):

- autorisation de séjour (livret B)
- autorisation d'établissement (livret C)
- autorisation de séjour avec activité lucrative (diplomates, fonctionnaires intern.) (livret Ci)

Requérants d'asile (Etr. Asile):

- Étrangers admis provisoirement (livret F)
- Requérants d'asile (livret N)
- Personnes à protéger (livret S)

Étrangers autres (Etr. Autres):

- autorisation de courte durée (livret L)
- autorisation frontalière (livret G)
- touriste / présence légale sans permis d'établissement ou de séjour
- requérant d'asile avec décision de non entrée en matière
- requérant d'asile débouté avec suppression de l'aide sociale
- renvoi à la frontière
- présence illégale
- en procédure d'annonce
- statut inconnu (0,7%) ou manquant (2,1%)

Cette dernière catégorie (Etr. Autres) ne peut pas être détaillée en sous-catégories car la part des personnes pour lesquelles il n'existe pas de statut ou pour lesquelles la police n'en saisit pas est importante.

Dans la Statpop (cf. définition du glossaire méthodologique), dès lors que les étrangers avec une autorisation de courte durée (livret L), les étrangers admis provisoirement (livret F) et les requérants d'asile (livret N) résident depuis plus de 12 mois en Suisse, ils sont compris dans la population résidente permanente. En revanche, dans la SPC, il n'est pas possible d'effectuer cette distinction car la durée de séjour ne peut pas être déterminée.

Remarques sur la LEtr: les Suisses peuvent violer la loi sur les étrangers de manière restreinte, p.ex. par l'occupation illégale d'étrangers ou la facilitation de leur séjour illégal.

2.4.3 Nationalité selon la loi et le statut de séjour

Pour pouvoir garantir la comparabilité entre les nationalités, le nombre de prévenus d'une nationalité devrait être référé au nombre des personnes effectivement présentes pour la nationalité concernée et converti à 1000 personnes (voir glossaire méthodologique). Cela fait sens seulement au niveau national, puisque les chiffres cantonaux sont en général très bas et qu'il ne faut pas sous-estimer la mobilité intercantonale des prévenus. Le taux de criminalité ainsi calculé ne doit pas être surévalué, en particulier pour les petits nombres de personnes, puisqu'une personne de plus ou de moins conduit à des modifications importantes des chiffres.

Les nationalités de Serbie et Serbie-Monténégro ont dû malheureusement être regroupées. En effet, en raison des modifications politiques encore récentes, beaucoup de personnes n'ont pas encore de papiers d'identité mis à jour. Une attribution différente n'est actuellement pas encore possible.

2.4.3.1 Code pénal (CP)

Code pénal: nombre de prévenus selon la nationalité et le statut de séjour

| | Statut de séjour | | | |
|------------------------|------------------|----------------------|---------------------|------------------|
| | Total | Population résidente | Asile ¹⁰ | Autres étrangers |
| Total | 81 236 | 60 862 | 4 527 | 15 847 |
| Suisse | 37 478 | 37 478 | | |
| Total étrangers | 43 758 | 23 384 | 4 527 | 15 847 |
| Italie | 3 521 | 2 905 | 0 | 616 |
| Portugal | 3 402 | 2 917 | 0 | 485 |
| Roumanie | 3 045 | 94 | 10 | 2 941 |
| Allemagne | 2 795 | 2 054 | 0 | 741 |
| Serbie/Monténégro | 2 657 | 1 863 | 197 | 597 |
| France | 2 377 | 880 | 0 | 1 497 |
| Kosovo | 2 254 | 1 690 | 94 | 470 |
| Turquie | 1 911 | 1 735 | 54 | 122 |
| Tunisie | 1 426 | 274 | 639 | 513 |
| Algérie | 1 402 | 180 | 490 | 732 |
| Maroc | 1 231 | 300 | 509 | 422 |
| Macédoine | 1 187 | 977 | 27 | 183 |
| Espagne | 1 042 | 767 | 1 | 274 |
| Bosnie et Herzégovine | 771 | 558 | 64 | 149 |
| Albanie | 679 | 53 | 24 | 602 |
| Géorgie | 650 | 5 | 357 | 288 |
| Brésil | 630 | 494 | 1 | 135 |
| Croatie | 615 | 465 | 0 | 150 |
| Nigéria | 606 | 115 | 204 | 287 |
| Hongrie | 477 | 101 | 0 | 376 |
| Sri Lanka | 453 | 328 | 78 | 47 |
| Pologne | 446 | 137 | 1 | 308 |
| Bulgarie | 427 | 40 | 4 | 383 |
| Erythrée | 416 | 245 | 139 | 32 |
| Irak; Iraq | 395 | 178 | 146 | 71 |
| Autriche | 384 | 287 | 0 | 97 |
| République dominicaine | 329 | 279 | 0 | 50 |
| Cameroun | 307 | 215 | 14 | 78 |
| Russie | 304 | 91 | 84 | 129 |
| Somalie | 276 | 77 | 163 | 36 |
| Inconnu | 268 | 7 | 25 | 236 |
| Syrie | 264 | 38 | 122 | 104 |
| Royaume-Uni | 241 | 138 | 0 | 103 |
| Congo (Kinshasa) | 240 | 158 | 38 | 44 |
| Chine | 222 | 55 | 32 | 135 |
| Bélarus | 220 | 11 | 109 | 100 |
| Afghanistan | 212 | 46 | 134 | 32 |
| Angola | 209 | 121 | 63 | 25 |
| Guinée | 208 | 46 | 46 | 116 |
| Pays-Bas | 184 | 107 | 0 | 77 |
| Slovaquie | 182 | 74 | 0 | 108 |
| Côte d'Ivoire | 175 | 76 | 27 | 72 |

¹⁰ Alors que la statistique de la population et des ménages considère les requérants d'asile qui séjournent depuis plus d'un an en Suisse comme faisant partie de la population résidente, la SPC continue de les attribuer au domaine de l'asile, par manque de données sur la durée de séjour.

Code pénal: nombre de prévenus selon la nationalité et le statut de séjour

| | Statut de séjour | | | |
|---------------------|------------------|----------------------|---------------------|------------------|
| | Total | Population résidente | Asile ¹⁰ | Autres étrangers |
| Iran | 171 | 67 | 64 | 40 |
| Colombie | 163 | 113 | 5 | 45 |
| Libye | 138 | 11 | 67 | 60 |
| Thaïlande | 138 | 128 | 0 | 10 |
| Congo (Brazzaville) | 135 | 90 | 20 | 25 |
| Sénégal | 132 | 50 | 27 | 55 |
| Egypte | 132 | 45 | 36 | 51 |
| Gambie | 130 | 29 | 52 | 49 |
| Lituanie | 129 | 9 | 2 | 118 |
| Mongolie | 126 | 15 | 18 | 93 |
| Belgique | 125 | 67 | 0 | 58 |
| Guinée-Bissau | 123 | 6 | 66 | 51 |
| Ukraine | 118 | 71 | 2 | 45 |
| Chili | 113 | 75 | 0 | 38 |
| République tchèque | 107 | 60 | 0 | 47 |
| Arménie | 106 | 12 | 44 | 50 |
| Autres nationalités | 2 632 | 1 355 | 228 | 1 049 |

© OFS, Neuchâtel 2014

Tableau 6: Code pénal: nombre de prévenus selon la nationalité et le statut de séjour

2.4.3.2 Loi sur les stupéfiants (LStup)

Loi sur les stupéfiants: nombre de prévenus selon la nationalité et le statut de séjour

| | Statut de séjour | | | |
|------------------------|------------------|----------------------|---------------------|------------------|
| | Total | Population résidente | Asile ¹¹ | Autres étrangers |
| Total | 41 676 | 31 565 | 2 355 | 7 756 |
| Suisse | 23 015 | 23 015 | | |
| Total étrangers | 18 661 | 8 550 | 2 355 | 7 756 |
| France | 2 163 | 443 | 0 | 1 720 |
| Italie | 1 780 | 1 412 | 0 | 368 |
| Portugal | 1 571 | 1 238 | 0 | 333 |
| Allemagne | 1 143 | 777 | 0 | 366 |
| Nigéria | 889 | 49 | 358 | 482 |
| Albanie | 768 | 11 | 4 | 753 |
| Serbie/Monténégro | 703 | 493 | 44 | 166 |
| Turquie | 673 | 583 | 21 | 69 |
| Espagne | 581 | 418 | 0 | 163 |
| Tunisie | 571 | 95 | 222 | 254 |
| Algérie | 549 | 51 | 149 | 349 |
| Kosovo | 477 | 411 | 24 | 42 |
| Gambie | 407 | 39 | 191 | 177 |
| Guinée | 404 | 20 | 113 | 271 |
| Maroc | 391 | 82 | 135 | 174 |
| Macédoine | 291 | 251 | 3 | 37 |
| Guinée-Bissau | 261 | 1 | 131 | 129 |
| Brésil | 226 | 172 | 0 | 54 |
| Roumanie | 221 | 19 | 0 | 202 |
| Croatie | 203 | 187 | 0 | 16 |
| Somalie | 201 | 47 | 133 | 21 |
| Bosnie et Herzégovine | 195 | 161 | 21 | 13 |
| Autriche | 192 | 112 | 0 | 80 |
| Mali | 180 | 3 | 105 | 72 |
| Sénégal | 170 | 30 | 63 | 77 |
| République dominicaine | 160 | 95 | 0 | 65 |
| Géorgie | 138 | 2 | 67 | 69 |
| Royaume-Uni | 131 | 67 | 0 | 64 |
| Autres nationalités | 3 022 | 1 281 | 571 | 1 170 |

© OFS, Neuchâtel 2014

Tableau 7: Loi sur les stupéfiants: nombre de prévenus selon la nationalité et le statut de séjour

¹¹ Alors que la statistique de la population et des ménages considère les requérants d'asile qui séjournent depuis plus d'un an en Suisse comme faisant partie de la population résidente, la SPC continue de les attribuer au domaine de l'asile, par manque de données sur la durée de séjour.

2.4.3.3 Loi sur les étrangers (LEtr)

Loi sur les étrangers: nombre de prévenus selon la nationalité et le statut de séjour

| | Statut de séjour | | | |
|------------------------|------------------|----------------------|---------------------|------------------|
| | Total | Population résidente | Asile ¹² | Autres étrangers |
| Total | 22 626 | 3 393 | 2 630 | 16 603 |
| Suisse | 1 003 | 1 003 | | |
| Total étrangers | 21 623 | 2 390 | 2 630 | 16 603 |
| Kosovo | 2 176 | 299 | 61 | 1 816 |
| Nigéria | 1 207 | 12 | 327 | 868 |
| Algérie | 1 173 | 14 | 214 | 945 |
| Serbie/Monténégro | 1 063 | 210 | 38 | 815 |
| Roumanie | 980 | 17 | 5 | 958 |
| Tunisie | 923 | 21 | 253 | 649 |
| Albanie | 881 | 7 | 2 | 872 |
| Maroc | 720 | 15 | 177 | 528 |
| France | 670 | 66 | 0 | 604 |
| Macédoine | 492 | 138 | 1 | 353 |
| Chine | 485 | 29 | 68 | 388 |
| Guinée | 460 | 4 | 72 | 384 |
| Italie | 458 | 271 | 0 | 187 |
| Brésil | 454 | 68 | 1 | 385 |
| Turquie | 429 | 142 | 48 | 239 |
| Allemagne | 384 | 221 | 0 | 163 |
| Hongrie | 348 | 14 | 0 | 334 |
| Portugal | 338 | 150 | 0 | 188 |
| Gambie | 323 | 3 | 101 | 219 |
| Erythrée | 289 | 32 | 139 | 118 |
| Syrie | 278 | 14 | 95 | 169 |
| Géorgie | 257 | 1 | 85 | 171 |
| Bulgarie | 241 | 12 | 0 | 229 |
| Guinée-Bissau | 237 | 1 | 64 | 172 |
| Etats-Unis | 228 | 11 | 0 | 217 |
| Espagne | 226 | 58 | 0 | 168 |
| Russie | 226 | 15 | 29 | 182 |
| Irak; Iraq | 217 | 18 | 71 | 128 |
| Bosnie et Herzégovine | 205 | 41 | 11 | 153 |
| Afghanistan | 200 | 2 | 73 | 125 |
| Croatie | 183 | 44 | 2 | 137 |
| Inde | 176 | 10 | 1 | 165 |
| Sénégal | 175 | 8 | 40 | 127 |
| Côte d'Ivoire | 164 | 13 | 31 | 120 |
| Sri Lanka | 164 | 18 | 49 | 97 |
| Mali | 163 | 0 | 53 | 110 |
| Mongolie | 158 | 2 | 6 | 150 |
| Cameroun | 152 | 34 | 11 | 107 |
| Pologne | 141 | 12 | 0 | 129 |
| Egypte | 128 | 3 | 26 | 99 |
| Libye | 122 | 0 | 33 | 89 |
| Somalie | 119 | 4 | 48 | 67 |
| Ghana | 114 | 4 | 19 | 91 |

¹² Alors que la statistique de la population et des ménages considère les requérants d'asile qui séjournent depuis plus d'un an en Suisse comme faisant partie de la population résidente, la SPC continue de les attribuer au domaine de l'asile, par manque de données sur la durée de séjour.

Loi sur les étrangers: nombre de prévenus selon la nationalité et le statut de séjour

| | Statut de séjour | | | Autres étrangers |
|---------------------|------------------|----------------------|---------------------|------------------|
| | Total | Population résidente | Asile ¹² | |
| Iran | 109 | 7 | 35 | 67 |
| Pakistan | 107 | 6 | 21 | 80 |
| Sierra Leone | 106 | 1 | 13 | 92 |
| Bélarus | 101 | 1 | 28 | 72 |
| Autres nationalités | 2 673 | 317 | 279 | 2 077 |

© OFS, Neuchâtel 2014

Tableau 8: Loi sur les étrangers: nombre de prévenus selon la nationalité et le statut de séjour

2.4.4 Nombre d'infractions dans une année civile par prévenu

Les infractions peuvent se dérouler de manière soit concomitante (au même moment, au même endroit), soit répétée sur une année.

2.4.4.1 Code pénal (CP)

Code pénal: nombre d'infractions par prévenu dans une année civile

| | Nombre d'infractions par personne | | | | | | Total |
|----------------------|-----------------------------------|---------------|--------------|--------------|--------------|--------------|---------------|
| | 1 | 2 | 3 | 4 | 5-10 | >10 | |
| Total mineurs | 4 781 | 1 855 | 986 | 426 | 809 | 249 | 9 106 |
| Suisses | 3 041 | 1 159 | 553 | 236 | 445 | 111 | 5 545 |
| Étrangers | 1 740 | 696 | 433 | 190 | 364 | 138 | 3 561 |
| résidents | 1 200 | 510 | 287 | 116 | 218 | 60 | 2 391 |
| asile | 159 | 65 | 31 | 29 | 45 | 20 | 349 |
| autres | 381 | 121 | 115 | 45 | 101 | 58 | 821 |
| Total adultes | 37 549 | 16 039 | 7 454 | 3 804 | 5 449 | 1 835 | 72 130 |
| Suisses | 17 279 | 7 405 | 3 073 | 1 651 | 1 960 | 565 | 31 933 |
| Étrangers | 20 270 | 8 634 | 4 381 | 2 153 | 3 489 | 1 270 | 40 197 |
| résidents | 10 750 | 5 132 | 2 138 | 1 180 | 1 409 | 383 | 20 992 |
| asile | 1 939 | 801 | 426 | 280 | 535 | 191 | 4 172 |
| autres | 7 581 | 2 701 | 1 817 | 693 | 1 545 | 696 | 15 033 |

© OFS, Neuchâtel 2014

Tableau 9: Code pénal: nombre d'infractions par prévenu dans une année civile

Les combinaisons des deux ou trois infractions les plus fréquentes selon le Code pénal sont le vol par introduction clandestine (violation de domicile + vol) ou le vol par effraction (violation de domicile + vol + dommages à la propriété).

2.4.4.2 Loi sur les stupéfiants (LStup)

Loi sur les stupéfiants: nombre d'infractions par prévenu dans une année civile

| | Nombre d'infractions par personne | | | | | | Total |
|----------------------|-----------------------------------|---------------|--------------|--------------|--------------|------------|---------------|
| | 1 | 2 | 3 | 4 | 5-10 | >10 | |
| Total mineurs | 1 617 | 2 634 | 338 | 348 | 276 | 35 | 5 248 |
| Suisses | 1 258 | 2 071 | 261 | 257 | 193 | 15 | 4 055 |
| Étrangers | 359 | 563 | 77 | 91 | 83 | 20 | 1 193 |
| résidents | 292 | 408 | 53 | 71 | 59 | 9 | 892 |
| asile | 24 | 39 | 8 | 7 | 9 | 3 | 90 |
| autres | 43 | 116 | 16 | 13 | 15 | 8 | 211 |
| Total adultes | 9 312 | 17 391 | 3 583 | 2 744 | 2 773 | 625 | 36 428 |
| Suisses | 5 174 | 9 134 | 1 807 | 1 410 | 1 182 | 253 | 18 960 |
| Étrangers | 4 138 | 8 257 | 1 776 | 1 334 | 1 591 | 372 | 17 468 |
| résidents | 2 176 | 3 537 | 670 | 547 | 592 | 135 | 7 657 |
| asile | 563 | 927 | 237 | 217 | 255 | 65 | 2 264 |
| autres | 1 399 | 3 793 | 869 | 570 | 744 | 172 | 7 547 |

© OFS, Neuchâtel 2014

Tableau 10: Loi sur les stupéfiants: nombre d'infractions par prévenu dans une année civile

La combinaison de deux infractions que l'on constate le plus souvent dans le domaine des stupéfiants est la possession, respectivement la saisie en rapport avec la consommation de substances illicites. Dans ce domaine de la délinquance, les dénonciations répétées de la même personne sont également sensiblement plus fréquentes que dans les autres domaines.

2.4.4.3 Loi sur les étrangers (LEtr)

Loi sur les étrangers: nombre d'infractions par prévenu dans une année civile

| | Nombre d'infractions par personne | | | | | | Total |
|----------------------|-----------------------------------|--------------|--------------|--------------|--------------|------------|---------------|
| | 1 | 2 | 3 | 4 | 5-10 | >10 | |
| Total mineurs | 193 | 185 | 50 | 41 | 52 | 7 | 528 |
| Suisses | 1 | 0 | 0 | 0 | 0 | 0 | 1 |
| Étrangers | 192 | 185 | 50 | 41 | 52 | 7 | 527 |
| résidents | 11 | 2 | 2 | 0 | 0 | 0 | 15 |
| asile | 27 | 11 | 3 | 3 | 3 | 1 | 48 |
| autres | 154 | 172 | 45 | 38 | 49 | 6 | 464 |
| Total adultes | 11 709 | 5 543 | 2 048 | 1 065 | 1 410 | 323 | 22 098 |
| Suisses | 759 | 172 | 37 | 13 | 20 | 1 | 1 002 |
| Étrangers | 10 950 | 5 371 | 2 011 | 1 052 | 1 390 | 322 | 21 096 |
| résidents | 1 749 | 413 | 103 | 53 | 55 | 2 | 2 375 |
| asile | 1 778 | 427 | 176 | 83 | 101 | 17 | 2 582 |
| autres | 7 423 | 4 531 | 1 732 | 916 | 1 234 | 303 | 16 139 |

© OFS, Neuchâtel 2014

Tableau 11: Loi sur les étrangers: nombre d'infractions par prévenu dans une année civile

Dans le domaine de la loi sur les étrangers, le caractère multiple des infractions commises par une personne est relativement fréquent. Une entrée illégale a, par exemple, pour conséquence également un séjour illégal.

2.4.5 Nombre de prévenus par infraction au Code pénal (CP)

Nombre de prévenus par infraction au Code pénal

| | Nombre de prévenus | | | | | |
|----------------------|--------------------|--------|-------|-------|-------|-----|
| | 1 | 2 | 3 | 4 | 5-10 | >10 |
| Nombre d'infractions | 133 841 | 20 931 | 6 316 | 2 310 | 2 410 | 423 |

© OFS, Neuchâtel 2014

Tableau 12: Nombre de prévenus par infraction au Code pénal

Les dénonciations dans le domaine de la loi sur les stupéfiants comme dans le domaine de la loi sur les étrangers sont souvent traitées par personne. Il n'est dès lors plus possible de démontrer statistiquement si les infractions ont été commises seul ou en groupe. Nous avons donc renoncé à une telle exploitation pour ces deux lois.

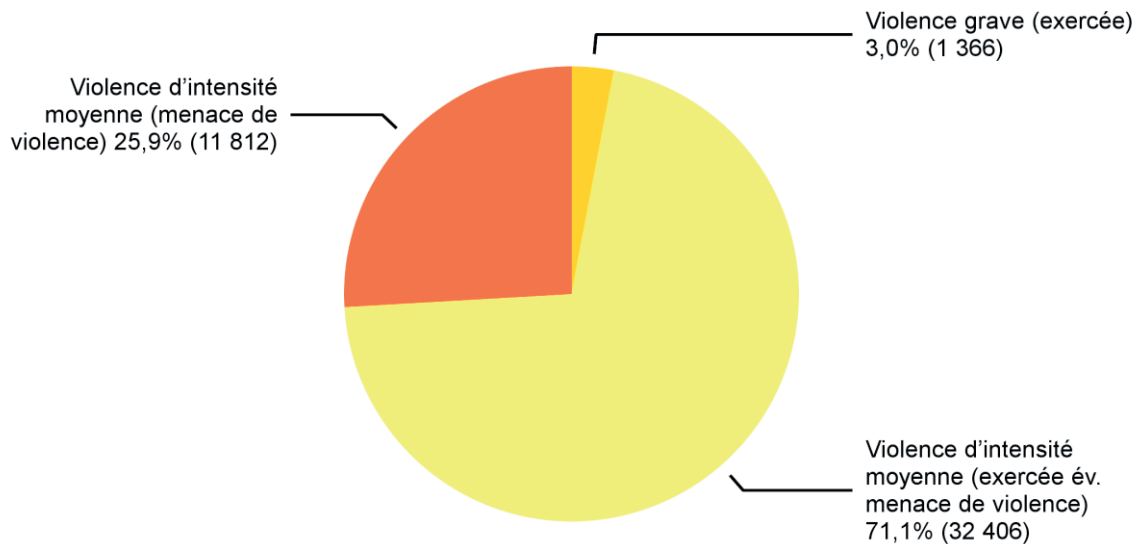
3 Partie détaillée

3.1 Infractions de violence

Par infraction de violence, on entend toutes les infractions comprenant l'exercice ou la menace d'une violence contre une personne. L'exercice de la violence contre des choses n'est pas pris en considération ci-dessous (voir les dommages à la propriété).

3.1.1 Infractions de violence: répartition selon le type de violence

Infractions de violence: répartition selon le type de violence



État de la base de données: 10.2.2014

Source(s): OFS – Statistique policière de la criminalité (SPC) 2013

© OFS, Neuchâtel 2014

Figure 10: Infractions de violence: répartition selon le type de violence

3.1.2 Infractions de violence: élucidations et évolution des infractions

Infractions de violence: élucidations et évolution des infractions

| | 2012 | | 2013 | | Différence |
|---|---------------|---------------|---------------|---------------|------------|
| | Infrac-tions | Élucida-tions | Infrac-tions | Élucida-tions | |
| Total infractions de violence | 46 509 | 82,8% | 45 584 | 83,1% | -2% |
| Violence grave (exercée) | 1 419 | 81,8% | 1 366 | 77,5% | -4% |
| Homicides (Art. 111–113/116), y c. tentatives | 229 | 93,4% | 210 | 93,3% | -8% |
| Homicides avec arme à feu | 51 | 92,2% | 46 | 100,0% | -10% |
| Homicides avec arme coupante/tranchante | 104 | 94,2% | 95 | 89,5% | -9% |
| Homicides avec arme contondante/d'estoc | 12 | 100,0% | 6 | 100,0% | -50% |
| Homicides avec violence physique | 35 | 94,3% | 42 | 90,5% | 20% |
| Homicides autre instrument | 22 | 86,4% | 15 | 100,0% | -32% |
| Homicides sans notion/inconnu | 5 | 100,0% | 6 | 100,0% | 20% |
| Lésions corporelles graves (Art. 122) | 597 | 80,2% | 568 | 72,5% | -5% |
| Lés. corp. graves avec arme à feu | 11 | 90,9% | 10 | 80,0% | -9% |
| Lés. corp. graves avec arme coupante/tranchante | 116 | 91,4% | 92 | 87,0% | -21% |
| Lés. corp. graves avec arme contondante/d'estoc | 31 | 77,4% | 16 | 68,8% | -48% |
| Lés. corp. graves avec violence physique | 324 | 75,3% | 260 | 83,8% | -20% |
| Lés. corp. graves autre instrument | 87 | 80,5% | 131 | 42,0% | 51% |
| Lés. corp. graves sans notion/inconnu | 28 | 89,3% | 59 | 67,8% | 111% |
| Prise d'otage (Art. 185) | 5 | 40,0% | 5 | 80,0% | 0% |
| Viol (Art. 190) | 569 | 80,3% | 571 | 77,6% | 0% |
| Brigandage (Art. 140 al. 4) | 19 | 47,4% | 12 | 33,3% | -37% |
| Violence d'intensité moyenne (exercée év. menaces de violence) | 33 506 | 80,4% | 32 406 | 81,5% | -3% |
| Lésions corporelles simples (Art. 123) | 8 728 | 83,8% | 8 527 | 83,7% | -2% |
| Voies de fait (Art. 126) | 12 062 | 87,6% | 12 223 | 88,4% | 1% |
| Participation à rixe (Art. 133) ¹³ | 1 076 | 94,9% | 922 | 98,8% | -14% |
| Participation à agression (Art. 134) ¹³ | 1 976 | 64,5% | 1 587 | 70,3% | -20% |
| Brigandage (Art. 140 al. 1–3) | 3 584 | 34,5% | 3 184 | 33,8% | -11% |
| Contrainte (Art. 181) | 2 193 | 90,3% | 2 266 | 90,3% | 3% |
| Séquestration/enlèvement (Art. 183) | 285 | 84,2% | 316 | 80,7% | 11% |
| Séq./enl. circonstances aggravantes (Art. 184) | 5 | 100,0% | 3 | 100,0% | -40% |
| Contrainte sexuelle (Art. 189) | 639 | 80,6% | 600 | 81,8% | -6% |
| Violence/menace contre les fonct. (Art. 285) | 2 957 | 94,6% | 2 776 | 92,5% | -6% |
| Extorsion et chantage (Art. 156 al. 3) | 1 | 100,0% | 2 | 100,0% | 100% |
| Violence d'intensité moyenne (menaces de violence) | 11 584 | 89,6% | 11 812 | 88,3% | 2% |
| Menaces (Art. 180) | 11 198 | 90,5% | 11 167 | 91,2% | -0% |
| Extorsion et chantage (Art. 156 al. 1,2,4) | 386 | 65,0% | 645 | 38,3% | 67% |

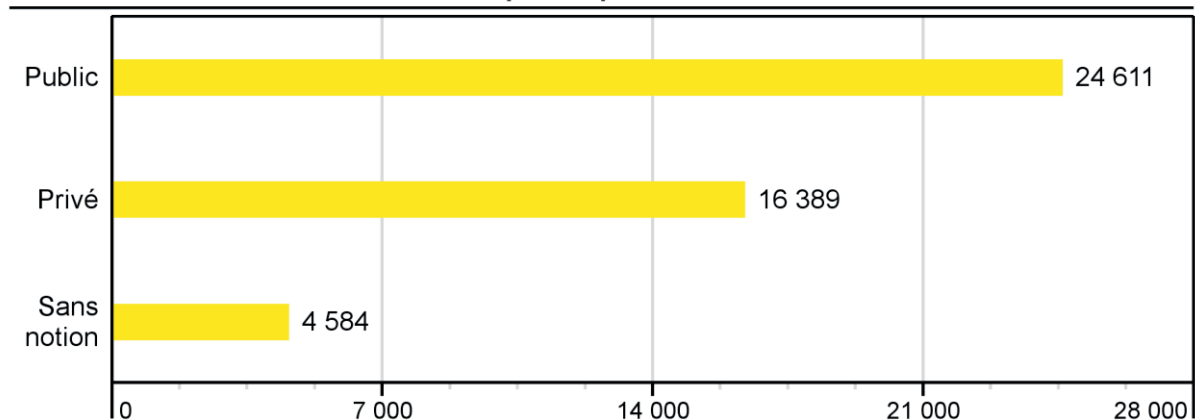
© OFS, Neuchâtel 2014

Tableau 13: Infractions de violence: élucidations et évolution des infractions

¹³ Pour les infractions de rixe et d'agression, on sanctionne la participation. Le nombre d'infractions respecte ainsi le nombre de participants (en tant que prévenus).

3.1.3 Infractions de violence selon l'endroit

Infractions de violence selon l'endroit: public-privé



État de la base de données: 10.2.2014

Source(s): OFS – Statistique policière de la criminalité (SPC) 2013

© OFS, Neuchâtel 2014

Figure 11: Infractions de violence selon l'endroit: public-privé

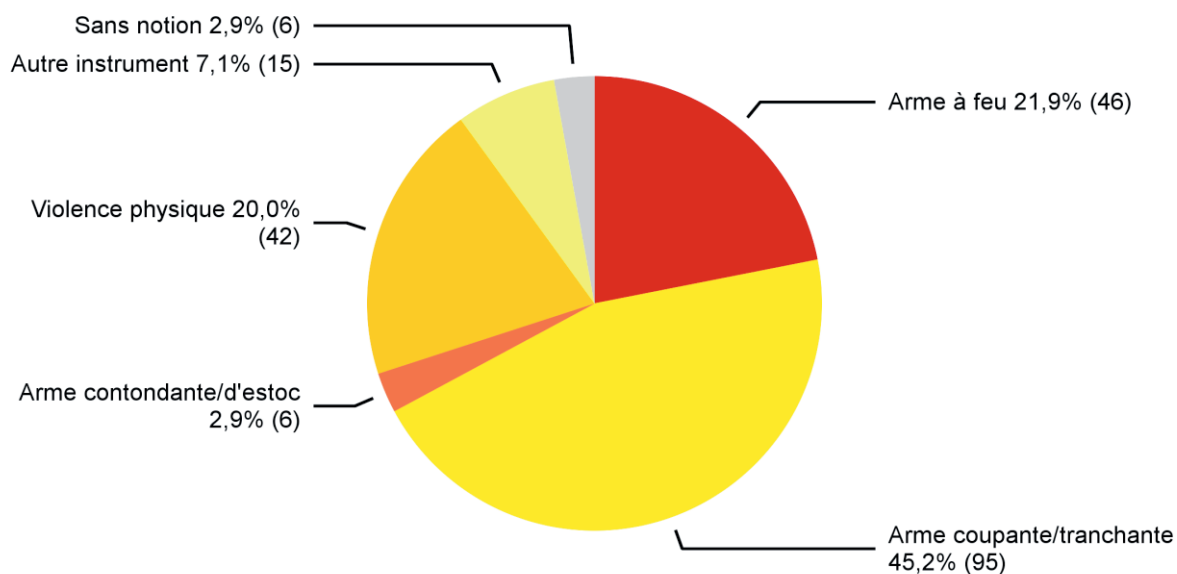
L'espace privé est défini par les «quatre murs», c'est-à-dire les endroits privés non accessibles à d'autres personnes.

Un endroit est par contre public à partir du moment où il est accessible à de nombreuses personnes (par ex: l'escalier d'un immeuble locatif ou la buanderie commune d'une maison à plusieurs familles).

3.1.4 Infractions de violence selon l'instrument

3.1.4.1 Homicides, y c. tentatives

Homicides (art. 111–113/116) selon l'instrument, y c. tentatives



État de la base de données: 10.2.2014

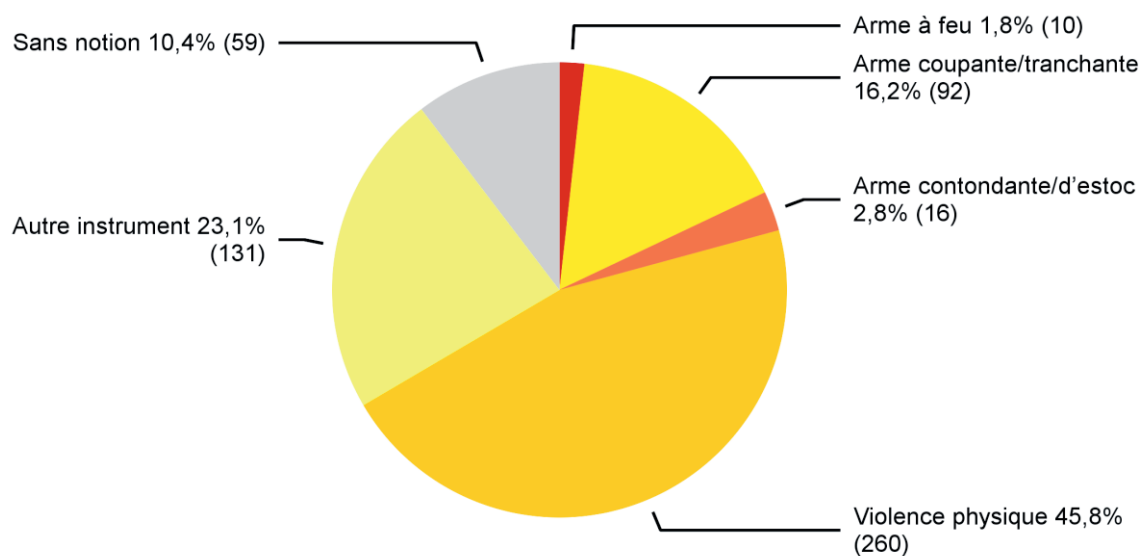
Source(s): OFS – Statistique policière de la criminalité (SPC) 2013

© OFS, Neuchâtel 2014

Figure 12: Homicides (art. 111–113/116) selon l'instrument, y c. tentatives

3.1.4.2 Lésions corporelles graves

Lésions corporelles graves (art. 122) selon l'instrument



État de la base de données: 10.2.2014

Source(s): OFS – Statistique policière de la criminalité (SPC) 2013

© OFS, Neuchâtel 2014

Figure 13: Lésions corporelles graves (art. 122) selon l'instrument

3.1.5 Prévenus d'infractions de violence selon l'âge, le sexe et la nationalité

Prévenus d'infractions de violence selon l'âge, le sexe et la nationalité

| | Total | Âge/Sexe | | | Étr./Statut | | |
|---|---------------|--------------|--------------|---------------|---------------|---------------|---------------|
| | | <18 | 18–24 | >24 | M | Total | Résid. |
| Total infractions de violence | 27 567 | 2 668 | 5 418 | 19 471 | 22 818 | 13 951 | 10 116 |
| Violence grave (exercée) | 1 116 | 77 | 294 | 745 | 1 057 | 616 | 407 |
| Homicides (Art. 111–113/116), y c. tentatives | 210 | 8 | 50 | 152 | 189 | 123 | 67 |
| Homicides arme à feu | 33 | 0 | 1 | 32 | 33 | 16 | 11 |
| Homicides arme coupante/tranchante | 106 | 6 | 26 | 74 | 95 | 68 | 29 |
| Homicides arme contondante/d'estoc | 7 | 1 | 2 | 4 | 6 | 5 | 1 |
| Homicides violence physique | 40 | 1 | 12 | 27 | 37 | 26 | 21 |
| Homicides autre instrument | 17 | 0 | 6 | 11 | 15 | 6 | 4 |
| Homicides sans notion/inconnu | 8 | 0 | 3 | 5 | 4 | 2 | 1 |
| Lésions corporelles graves (Art. 122) | 488 | 44 | 164 | 280 | 453 | 247 | 160 |
| Lés. corp. grav. arme à feu | 12 | 1 | 2 | 9 | 11 | 6 | 4 |
| Lés. corp. grav. arme coupante/tranchante | 86 | 3 | 30 | 53 | 75 | 52 | 28 |
| Lés. corp. grav. avec arme contondante/d'estoc | 11 | 0 | 2 | 9 | 10 | 8 | 7 |
| Lés. corp. grav. violence physique | 281 | 30 | 104 | 147 | 266 | 142 | 96 |
| Lés. corp. graves autre instrument | 56 | 10 | 21 | 25 | 52 | 24 | 21 |
| Lés. corp. graves sans notion/inconnu | 44 | 0 | 7 | 37 | 41 | 16 | 5 |
| Prise d'otage (Art. 185) | 4 | 0 | 2 | 2 | 3 | 3 | 1 |
| Viol (Art. 190) | 437 | 28 | 89 | 320 | 435 | 255 | 187 |
| Brigandage (Art. 140 al. 4) | 7 | 0 | 4 | 3 | 6 | 5 | 1 |
| Violence d'intensité moyenne (exercée év. menaces de violence) | 22 565 | 2 334 | 4 728 | 15 494 | 18 580 | 11 458 | 8 324 |
| Lésions corporelles simples (Art. 123) | 7 332 | 790 | 1 624 | 4 917 | 6 226 | 3 912 | 2 868 |
| Voies de fait (Art. 126) | 10 359 | 880 | 1 595 | 7 884 | 8 055 | 5 188 | 4 182 |
| Participation à rixe (Art. 133) | 834 | 99 | 386 | 349 | 767 | 466 | 316 |
| Participation à agression (Art. 134) | 985 | 243 | 390 | 352 | 922 | 541 | 389 |
| Brigandage (Art. 140 al. 1–3) | 1 426 | 380 | 538 | 501 | 1 294 | 910 | 409 |
| Contrainte (Art. 181) | 2 149 | 177 | 276 | 1 695 | 1 826 | 951 | 753 |
| Séquestration/enlèvement (Art. 183) | 320 | 20 | 75 | 225 | 279 | 193 | 134 |
| Séq./enl. circonstances aggravantes (Art. 184) | 3 | 0 | 1 | 2 | 3 | 0 | 0 |
| Contrainte sexuelle (Art. 189) | 473 | 105 | 79 | 289 | 463 | 248 | 187 |
| Violence/menace contre les fonct. (Art. 285) | 2 120 | 152 | 667 | 1 301 | 1 861 | 948 | 469 |
| Extorsion et chantage (Art. 156 al. 3) | 2 | 0 | 1 | 1 | 2 | 2 | 1 |
| Violence d'intensité moyenne (menaces de violence) | 9 813 | 693 | 1 357 | 7 762 | 8 328 | 5 248 | 4 092 |
| Menaces (Art. 180) | 9 585 | 648 | 1 308 | 7 629 | 8 155 | 5 105 | 4 003 |
| Extorsion et chantage (Art. 156 al. 1,2,4) | 291 | 57 | 60 | 173 | 232 | 177 | 109 |

© OFS, Neuchâtel 2014

Tableau 14: Prévenus d'infractions de violence selon l'âge, le sexe et la nationalité

3.1.6 Lésés d'infractions de violence selon l'âge et le sexe

Lésés d'infractions de violence selon l'âge et le sexe

| | Total | Âge | | | Sexe | | Pers. mor. |
|---|---------------|--------------|--------------|---------------|---------------|---------------|------------|
| | | <18 | 18–24 | >24 | M | F | |
| Total infractions de violence | 34 979 | 3 879 | 6 325 | 24 218 | 19 408 | 15 014 | 557 |
| Violence grave (exercée) | 1 319 | 152 | 314 | 853 | 565 | 754 | 0 |
| Homicides (Art. 111–113/116), y c. tentatives | 211 | 10 | 43 | 158 | 133 | 78 | 0 |
| Homicides arme à feu | 50 | 0 | 6 | 44 | 32 | 18 | 0 |
| Homicides arme coupante/tranchante | 95 | 6 | 25 | 64 | 73 | 22 | 0 |
| Homicides arme contondante/d'estoc | 6 | 0 | 1 | 5 | 4 | 2 | 0 |
| Homicides violence physique | 42 | 2 | 10 | 30 | 14 | 28 | 0 |
| Homicides autre instrument | 15 | 2 | 2 | 11 | 7 | 8 | 0 |
| Homicides sans notion/inconnu | 4 | 0 | 0 | 4 | 3 | 1 | 0 |
| Lésions corporelles graves (Art. 122) | 556 | 28 | 126 | 402 | 428 | 128 | 0 |
| Lés. corp. grav. arme à feu | 10 | 0 | 0 | 10 | 8 | 2 | 0 |
| Lés. corp. grav. arme coupante/tranchante | 92 | 4 | 23 | 65 | 78 | 14 | 0 |
| Lés. corp. grav. avec arme contondante/d'estoc | 16 | 0 | 4 | 12 | 11 | 5 | 0 |
| Lés. corp. grav. violence physique | 259 | 18 | 77 | 164 | 195 | 64 | 0 |
| Lés. corp. graves autre instrument | 124 | 3 | 16 | 105 | 101 | 23 | 0 |
| Lés. corp. graves sans notion/inconnu | 57 | 3 | 6 | 48 | 37 | 20 | 0 |
| Prise d'otage (Art. 185) | 5 | 0 | 0 | 5 | 3 | 2 | 0 |
| Viol (Art. 190) | 551 | 108 | 148 | 295 | 1 | 550 | 0 |
| Brigandage (Art. 140 al. 4) | 19 | 6 | 4 | 9 | 12 | 7 | 0 |
| Violence d'intensité moyenne (exercée év. menaces de violence) | 27 742 | 3 270 | 5 347 | 18 694 | 15 769 | 11 542 | 431 |
| Lésions corporelles simples (Art. 123) | 8 254 | 881 | 1 779 | 5 589 | 5 189 | 3 060 | 5 |
| Voies de fait (Art. 126) | 11 370 | 1 416 | 1 979 | 7 974 | 5 414 | 5 955 | 1 |
| Participation à rixe (Art. 133) | 279 | 24 | 119 | 135 | 242 | 36 | 1 |
| Participation à agression (Art. 134) | 964 | 120 | 323 | 521 | 806 | 158 | 0 |
| Brigandage (Art. 140 al. 1–3) | 3 662 | 548 | 960 | 1 868 | 2 402 | 974 | 286 |
| Contrainte (Art. 181) | 2 289 | 266 | 346 | 1 643 | 895 | 1 360 | 34 |
| Séquestration/enlèvement (Art. 183) | 339 | 70 | 87 | 180 | 111 | 226 | 2 |
| Séq./enl. circonstances aggravantes (Art. 184) | 3 | 1 | 1 | 1 | 1 | 2 | 0 |
| Contrainte sexuelle (Art. 189) | 568 | 208 | 116 | 243 | 84 | 483 | 1 |
| Violence/menace contre les fonct. (Art. 285) | 2 373 | 3 | 173 | 2 091 | 1 857 | 410 | 106 |
| Extorsion et chantage (Art. 156 al. 3) | 2 | 0 | 2 | 0 | 1 | 1 | 0 |
| Violence d'intensité moyenne (menaces de violence) | 11 802 | 984 | 1 689 | 8 993 | 5 514 | 6 152 | 136 |
| Menaces (Art. 180) | 11 196 | 900 | 1 572 | 8 608 | 5 056 | 6 024 | 116 |
| Extorsion et chantage (Art. 156 al. 1,2,4) | 655 | 94 | 122 | 418 | 492 | 142 | 21 |

© OFS, Neuchâtel 2014

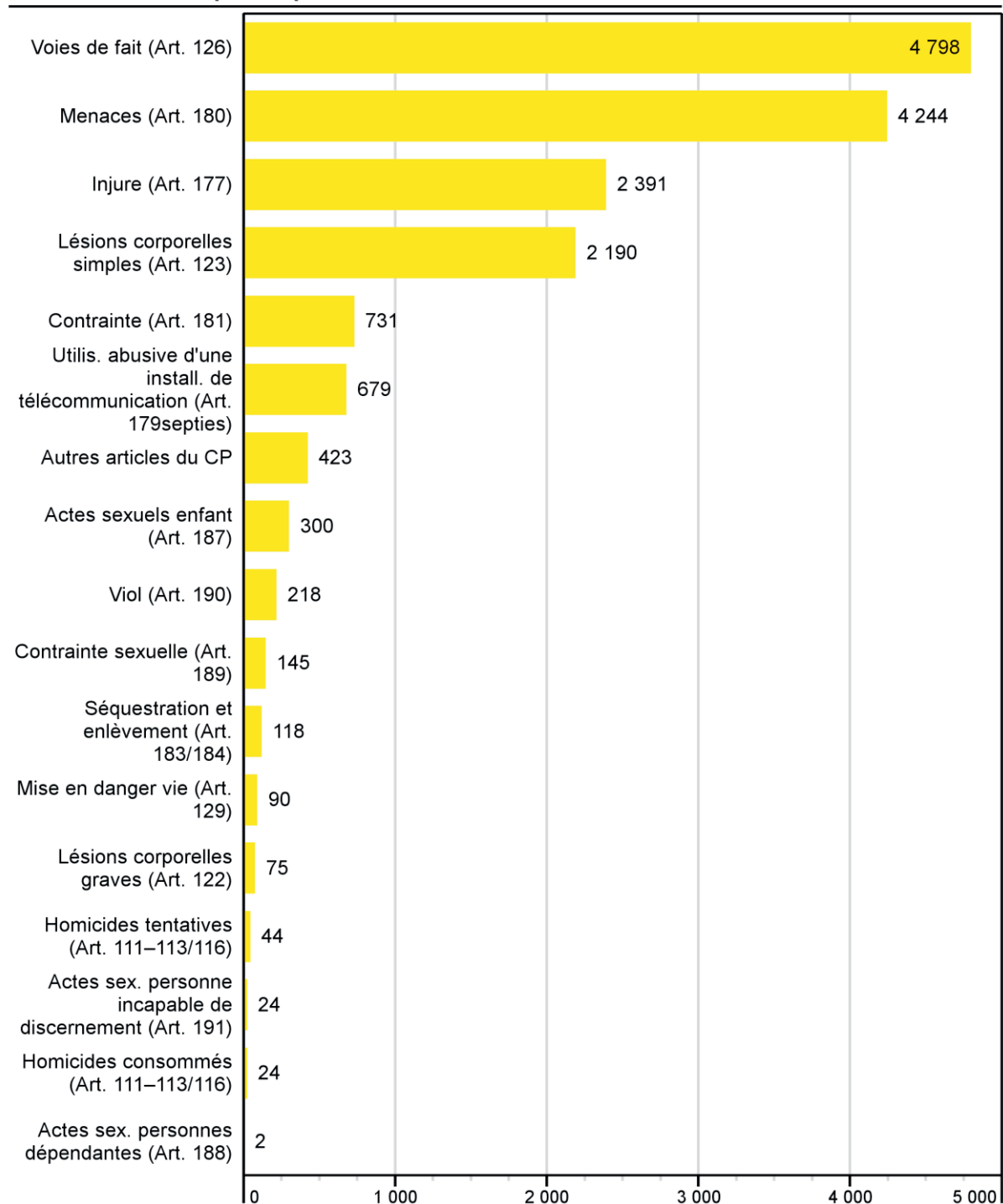
Tableau 15: Lésés d'infractions de violence selon l'âge et le sexe

3.2 Violences domestiques

Par violences domestiques, on entend l'exercice ou la menace d'une violence dans un couple ayant une relation actuelle ou passée, qu'il soit marié ou non, entre parent et enfant ou entre personnes ayant d'autres liens de parenté.

3.2.1 Violences domestiques: répartition selon l'infraction

Violences domestiques: répartition selon l'infraction



État de la base de données: 10.2.2014

Source(s): OFS – Statistique policière de la criminalité (SPC) 2013

© OFS, Neuchâtel 2014

Figure 14: Violences domestiques: répartition selon l'infraction

3.2.2 Violences domestiques: évolution des infractions

Violences domestiques: évolution des infractions

| | 2012 | 2013 | Différence |
|---|---------------|---------------|------------|
| | Infractions | Infractions | |
| Total infractions de violences domestiques | 15 810 | 16 496 | 4% |
| Homicides consommés (Art. 111–113/116) | 22 | 24 | 9% |
| Homicides tentatives (Art. 111–113/116) | 46 | 44 | -4% |
| Lésions corporelles graves (Art. 122) | 81 | 75 | -7% |
| Lésions corporelles simples (Art. 123) | 2 048 | 2 190 | 7% |
| Voies de fait (Art. 126) | 4 597 | 4 798 | 4% |
| Mise en danger vie (Art. 129) | 99 | 90 | -9% |
| Injure (Art. 177) | 2 246 | 2 391 | 6% |
| Util. abusive d'une install. de télécommunication (Art. 179septies) | 658 | 679 | 3% |
| Menaces (Art. 180) | 4 099 | 4 244 | 4% |
| Contrainte (Art. 181) | 734 | 731 | -0% |
| Séquestration et enlèvement (Art. 183/184) | 113 | 118 | 4% |
| Actes sexuels enfant (Art. 187) | 231 | 300 | 30% |
| Actes sex. personnes dépendantes (Art. 188) | 4 | 2 | -50% |
| Contrainte sexuelle (Art. 189) | 158 | 145 | -8% |
| Viol (Art. 190) | 197 | 218 | 11% |
| AOS ¹⁴ sur pers. incap. de discernement (Art. 191) | 20 | 24 | 20% |
| Autres articles du CP ¹⁵ | 457 | 423 | -7% |

© OFS, Neuchâtel 2014

Tableau 16: Violences domestiques: évolution des infractions

La relation entre le prévenu et le lésé est saisie pour une sélection d'infractions significatives en matière de violences domestiques afin de pouvoir analyser statistiquement ces dernières. Une relation domestique a été constatée dans 41% de ces infractions.

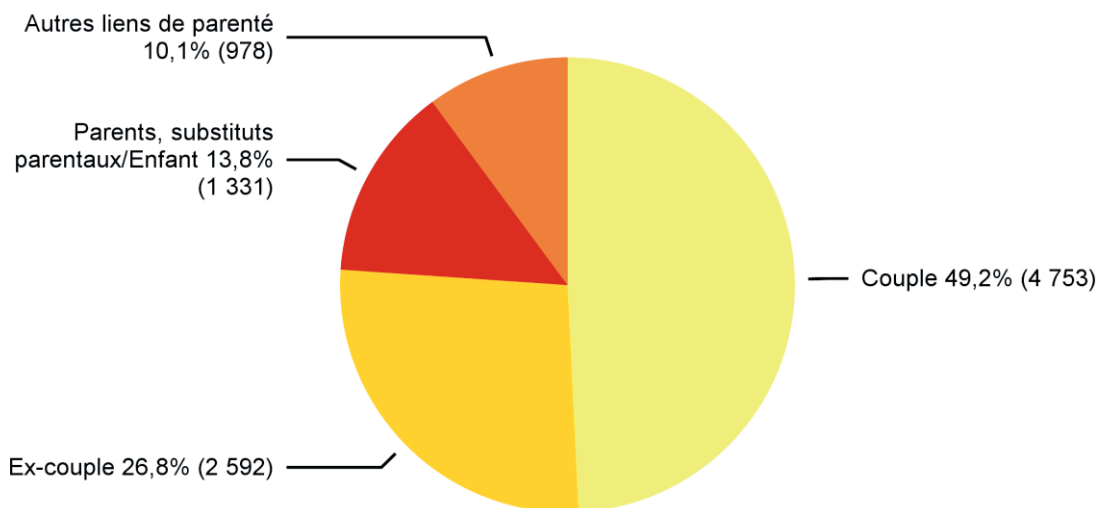
La violation de domicile est une infraction qui est souvent rencontrée dans le domaine des violences domestiques. Cependant, en raison du nombre important de violations de domicile relevé (notamment en relation avec le vol), nous avons renoncé, pour des raisons de charge de travail à l'indication obligatoire de la relation prévenu-lésé dans ce cas. L'exhaustivité des données ne pouvant pas être garantie, cette infraction n'est pas intégrée dans la représentation ci-dessus.

¹⁴ Actes d'ordre sexuel

¹⁵ Autres articles du CP: Incitation et assistance au suicide (art. 115 CP), Interruption punissable de grossesse sans consentement de la femme (art. 118.2 CP), mutilation d'organes génitaux féminins (art. 124 CP), exposition (art. 127 CP), remettre à des enfants des substances nocives (art. 136 CP), diffamation (art. 173 CP), calomnie (art. 174 CP), mariage/parténariat forcé (art. 181a CP), prise d'otage (art. 185 CP), abus de la détresse (art. 193 CP), désagréments causés par la confrontation à un acte d'ordre sexuel (art. 198 CP), actes préparatoires pour meurtre, assassinat, lésions corporelles graves, séquestration et enlèvement, prise d'otage (art. 260 bis CP).

3.2.3 Violences domestiques: type de relation entre lésé et prévenu

Violences domestiques: type de relation entre lésé et prévenu



État de la base de données: 10.2.2014

Source(s): OFS – Statistique policière de la criminalité (SPC) 2013

© OFS, Neuchâtel 2014

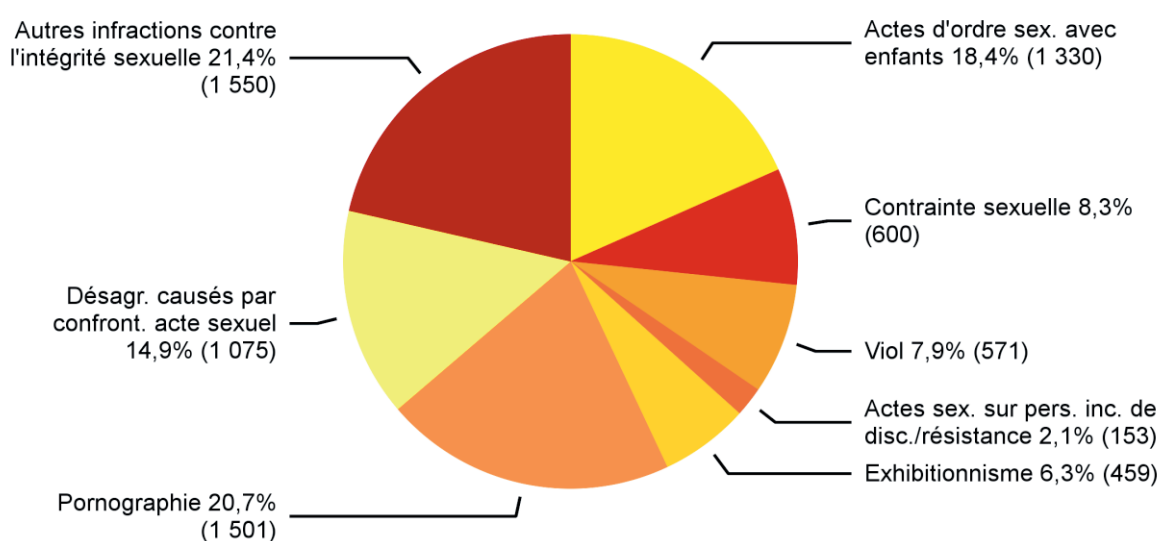
Figure 15: Violences domestiques: type de relation entre lésé et prévenu

Une infraction enregistrée par la police tombe dans le domaine des violences domestiques en raison du type de relation entre le prévenu et le lésé. Dans ce graphique, chaque personne lésée est comptabilisée une seule fois par type de relation. Une personne peut apparaître ainsi plusieurs fois. Exemple: Une personne est lésée d'une agression par son partenaire et ses deux enfants. La personne lésée sera comptée une fois dans le type de relation « couple » et une fois dans le type de relation « parents/enfant ».

3.3 Infractions contre l'intégrité sexuelle

3.3.1 Infractions contre l'intégrité sexuelle: répartition selon l'infraction

Infractions contre l'intégrité sexuelle: répartition selon l'infraction



État de la base de données: 10.2.2014

Source(s): OFS – Statistique policière de la criminalité (SPC) 2013

© OFS, Neuchâtel 2014

Figure 16: Infractions contre l'intégrité sexuelle: répartition selon l'infraction

3.3.2 Infractions contre l'intégrité sexuelle: élucidations et évolution des infractions

Infractions contre l'intégrité sexuelle: élucidation et évolution des infractions

| | 2012 | | 2013 | | Différence |
|---|--------------|---------------|--------------|---------------|------------|
| | Infrac-tions | Élucida-tions | Infrac-tions | Élucida-tions | |
| Total intégrité sexuelle | 6 483 | 78,9% | 7 239 | 83,2% | 12% |
| AOS ¹⁶ avec enfants (Art. 187) | 1 203 | 78,9% | 1 330 | 86,0% | 11% |
| Conainte sexuelle (Art. 189) | 639 | 80,6% | 600 | 81,8% | -6% |
| Viol (Art. 190) | 569 | 80,3% | 571 | 77,6% | 0% |
| AOS ¹⁶ sur pers. incap. de discernement (Art. 191) | 141 | 78,7% | 153 | 71,2% | 9% |
| Exhibitionnisme (Art. 194) | 591 | 44,7% | 459 | 50,5% | -22% |
| Pornographie (Art. 197) | 896 | 91,0% | 1 501 | 93,4% | 68% |
| Désagrément par confrontation à AOS ¹⁶ (Art. 198) | 1 120 | 62,1% | 1 075 | 62,0% | -4% |
| Autres infractions contre l'intégrité sexuelle | 1 324 | 98,6% | 1 550 | 98,8% | 17% |

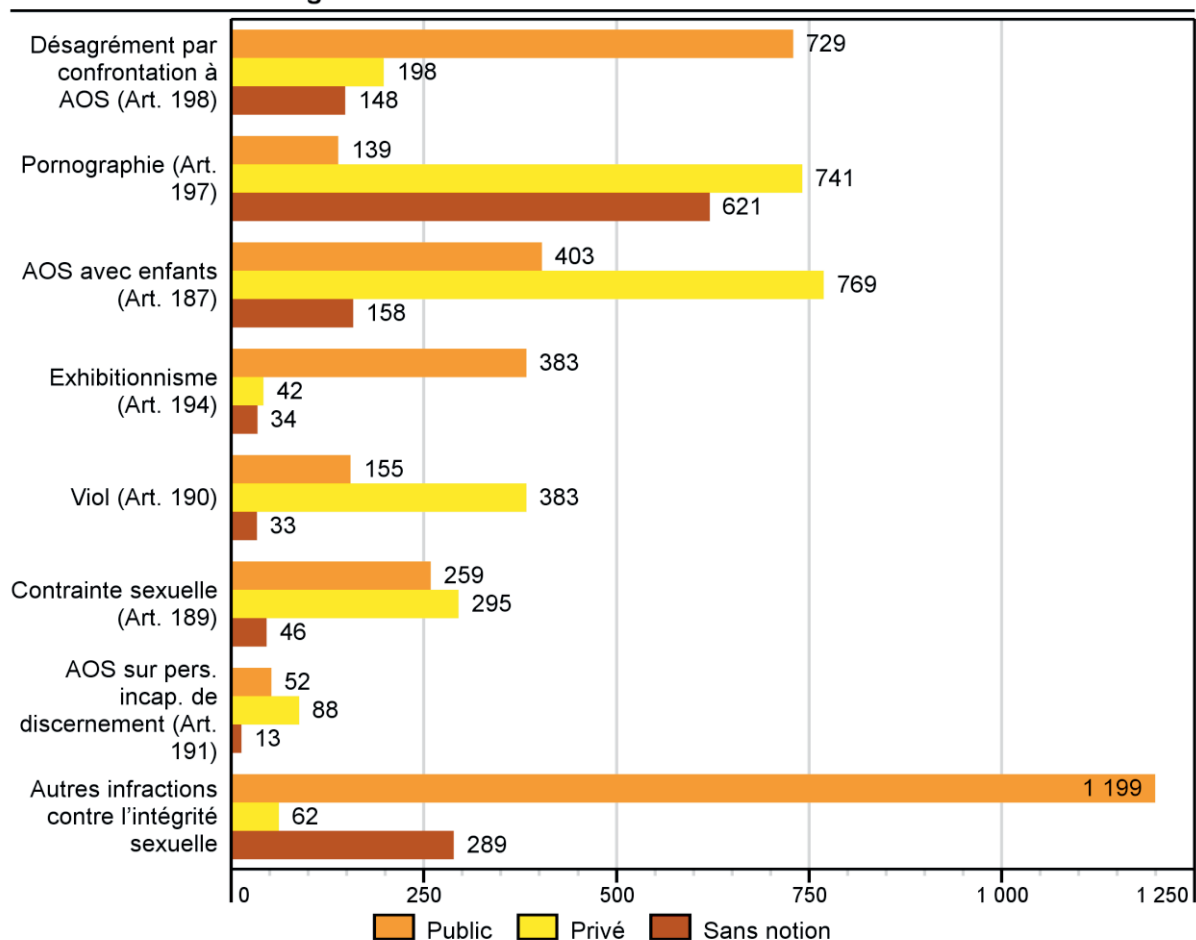
© OFS, Neuchâtel 2014

Tableau 17: Infractions contre l'intégrité sexuelle: élucidation et évolution des infractions

¹⁶ Actes d'ordre sexuel

3.3.3 Infractions contre l'intégrité sexuelle selon l'endroit

Infractions contre l'intégrité sexuelle selon l'endroit



État de la base de données: 10.2.2014

Source(s): OFS – Statistique policière de la criminalité (SPC) 2013

© OFS, Neuchâtel 2014

Figure 17: Infractions contre l'intégrité sexuelle selon l'endroit

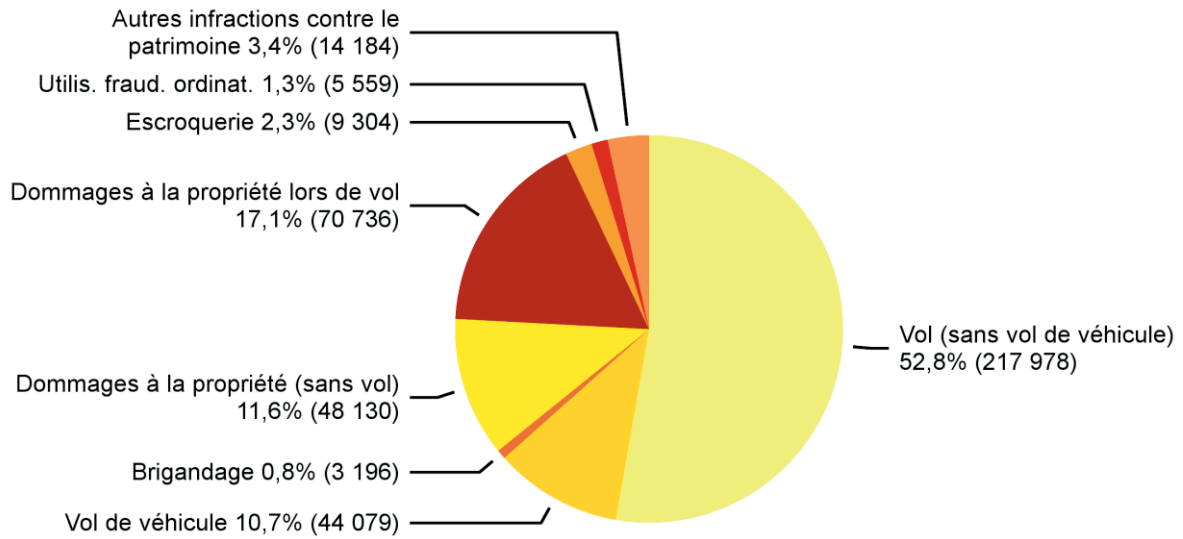
L'espace privé est défini par les «quatre murs», c'est-à-dire les endroits privés non accessibles à d'autres personnes.

Un endroit est par contre public à partir du moment où il est accessible à de nombreuses personnes (par ex: l'escalier d'un immeuble locatif ou la buanderie commune d'une maison à plusieurs familles).

3.4 Infractions contre le patrimoine

3.4.1 Infractions contre le patrimoine: répartition selon l'infraction

Infractions contre le patrimoine: répartition selon l'infraction



État de la base de données: 10.2.2014

Source(s): OFS – Statistique policière de la criminalité (SPC) 2013

© OFS, Neuchâtel 2014

Figure 18: Infractions contre le patrimoine: répartition selon l'infraction

Une des infractions les plus courantes contre le patrimoine sont les dommages à la propriété. Une part substantielle de ces infractions est commise en relation avec des vols (effraction d'un objet immobilier, distributeur, véhicule, etc.).

3.4.2 Infractions contre le patrimoine: élucidations et évolution des infractions

Infractions contre le patrimoine: élucidations et évolution des infractions

| | 2012 | | 2013 | | Différence |
|---|----------------|---------------|----------------|---------------|------------|
| | Infrac-tions | Élucida-tions | Infrac-tions | Élucida-tions | |
| Total patrimoine¹⁷ | 444 646 | 16,8% | 413 166 | 17,2% | -7% |
| Appropri. illégitime (Art. 137) | 2 801 | 20,3% | 2 828 | 21,8% | 1% |
| Abus de confiance (Art. 138) | 2 732 | 90,4% | 3 692 | 92,5% | 35% |
| Vol (sans vol de véhicule) (Art. 139) | 237 449 | 16,0% | 217 978 | 16,2% | -8% |
| Vol de véhicule (Art. 139) ¹⁷ | 48 121 | 4,2% | 44 079 | 2,9% | -8% |
| Brigandage (Art. 140) | 3 603 | 34,6% | 3 196 | 33,8% | -11% |
| Soustraction chose (Art. 141) | 567 | 80,4% | 522 | 83,0% | -8% |
| Soustraction de données (Art. 143) | 1 872 | 8,0% | 1 237 | 11,2% | -34% |
| Accès indu sys. info (Art. 143 bis) | 264 | 23,9% | 353 | 21,0% | 34% |
| Dom. à la propriété (sans vol) (Art. 144) | 50 279 | 16,6% | 48 130 | 17,1% | -4% |
| Dom. à la propriété lors de vol (Art. 144) | 76 860 | 12,2% | 70 736 | 12,2% | -8% |
| Escroquerie (Art. 146) | 8 066 | 67,2% | 9 304 | 66,3% | 15% |
| Utilis. fraud. ordinateur (Art. 147) | 6 323 | 21,5% | 5 559 | 21,8% | -12% |
| Filouterie d'auberge (Art. 149) | 474 | 86,1% | 420 | 89,8% | -11% |
| Obtent. fraud. prestation (Art. 150) | 611 | 79,4% | 776 | 78,2% | 27% |
| Extorsion et chantage (Art. 156) | 387 | 65,1% | 647 | 38,5% | 67% |
| Gestion déloyale (Art. 158) | 821 | 98,1% | 212 | 91,5% | -74% |
| Détournement de salaire (Art. 159) | 152 | 92,1% | 154 | 87,0% | 1% |
| Recel (Art. 160) | 1 724 | 98,1% | 1 727 | 98,3% | 0% |
| Banquer. fraud. et fraude saisie (Art. 163) | 129 | 98,4% | 177 | 97,7% | 37% |
| Détourn. valeur patrimoine (Art. 169) | 474 | 99,6% | 402 | 99,0% | -15% |
| Autres infractions contre le patrimoine | 937 | 70,2% | 1 037 | 56,2% | 11% |

© OFS, Neuchâtel 2014

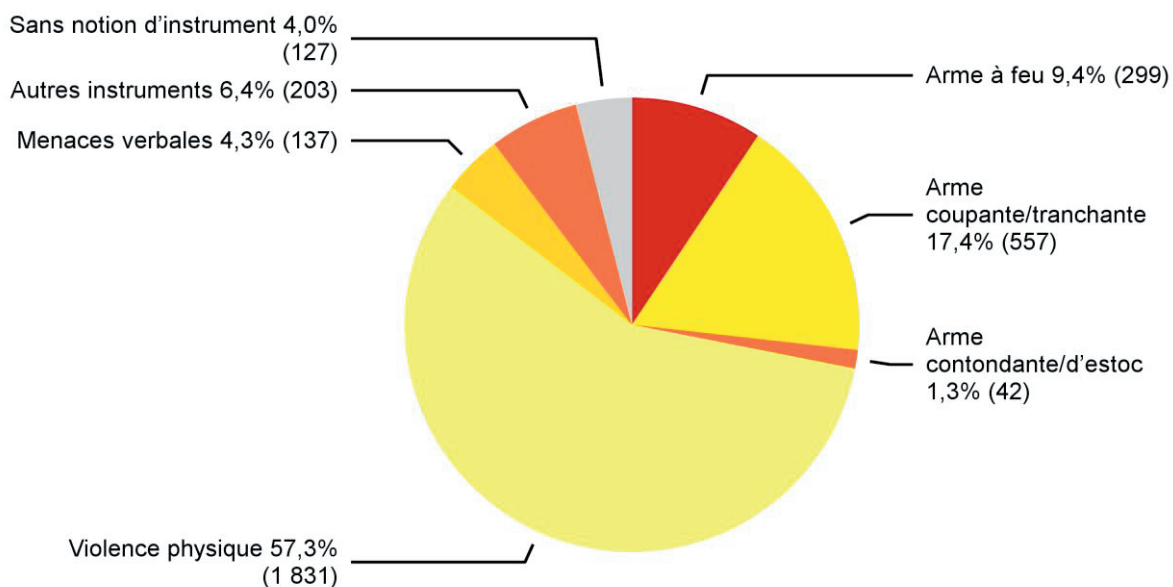
Tableau 18: Infractions contre le patrimoine: élucidations et évolution des infractions

¹⁷ Depuis 2013, l'art. 94 LCR "Vol d'usage" n'est plus pris en compte dans les vols de véhicules.

3.5 Brigandage

3.5.1 *Brigandage selon l'instrument*

Brigandage (Art. 140) selon l'instrument



État de la base de données: 10.2.2014

Source(s): OFS – Statistique policière de la criminalité (SPC) 2013

© OFS, Neuchâtel 2014

Figure 19: Brigandage (Art. 140) selon l'instrument

3.5.2 *Brigandage selon l'instrument: élucidations et évolution des infractions*

Brigandage selon l'instrument: élucidations et évolution des infractions

| | 2012 | | 2013 | | Différence |
|------------------------------------|--------------|--------------|--------------|--------------|-------------|
| | Infractions | Élucidations | Infractions | Élucidations | |
| Total brigandage (Art. 140) | 3 603 | 34,6% | 3 196 | 33,8% | -11% |
| Arme à feu | 340 | 40,9% | 299 | 45,8% | -12% |
| Arme coupante / tranchante | 609 | 39,1% | 557 | 39,9% | -9% |
| Arme contondante / d'estoc | 66 | 45,5% | 42 | 42,9% | -36% |
| Violence physique | 1 983 | 28,8% | 1 831 | 27,3% | -8% |
| Menaces verbales | 197 | 45,2% | 137 | 38,7% | -30% |
| Autres instruments | 230 | 38,7% | 203 | 45,8% | -12% |
| Instrument inconnu | 178 | 49,4% | 127 | 44,9% | -29% |

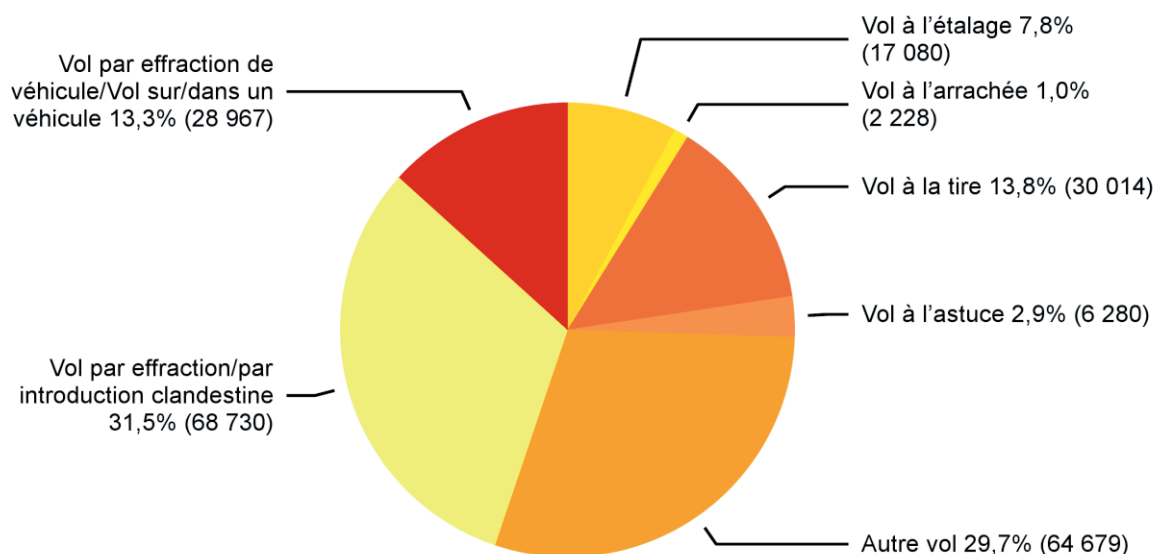
© OFS, Neuchâtel 2014

Tableau 19: Brigandage selon l'instrument: élucidations et évolution des infractions

3.6 Vol

3.6.1 Répartition selon le type de vol

Vol (sans vol de véhicules): répartition selon le type de vol



État de la base de données: 10.2.2014

Source(s): OFS – Statistique policière de la criminalité (SPC) 2013

© OFS, Neuchâtel 2014

Figure 20: Vol (sans vol de véhicules): répartition selon le type de vol

A proprement parler, la loi ne connaît que le vol de l'art.139 du CP. Cependant, les formes les plus fréquentes de vols sont différenciées par la police, en fonction de la manière d'agir et du lieu.

Il faut relever que pour les vols à l'étalage, particulièrement fréquents, différents cantons connaissent une procédure simplifiée par laquelle les commerces peuvent directement transmettre les vols à l'étalage constatés à la justice (p.ex. préfet). Le chiffre effectif des vols à l'étalage est par conséquent plus élevé que celui qui est enregistré par la police.

3.6.2 Type de vol: élucidations et évolution des infractions

Type de vol: élucidations et évolution des infractions

| | 2012 | | 2013 | | Différence |
|---|----------------|--------------|----------------|--------------|------------|
| | Infractions | Élucidations | Infractions | Élucidations | |
| Total vols (sans vols de véhicule) | 237 449 | 16,0% | 217 978 | 16,2% | -8% |
| Vol sans spécification | 68 863 | 12,0% | 64 593 | 12,0% | -6% |
| Vol par effraction | 61 128 | 11,9% | 56 930 | 12,0% | -7% |
| Vol par introduction clandestine | 12 586 | 13,2% | 11 800 | 13,1% | -6% |
| Vol à l'étalage | 18 383 | 83,9% | 17 080 | 83,3% | -7% |
| Vol à l'arrachée | 2 473 | 11,3% | 2 228 | 10,5% | -10% |
| Vol à la tire | 34 131 | 3,6% | 30 014 | 4,4% | -12% |
| Vol à l'astuce | 6 514 | 10,3% | 6 280 | 9,6% | -4% |
| Vol par effraction de véhicule | 20 202 | 9,3% | 17 663 | 8,8% | -13% |
| Vol sur/dans un véhicule | 13 070 | 9,9% | 11 304 | 9,7% | -14% |
| Vol au préjudice d'un colocataire | 99 | 85,9% | 86 | 93,0% | -13% |

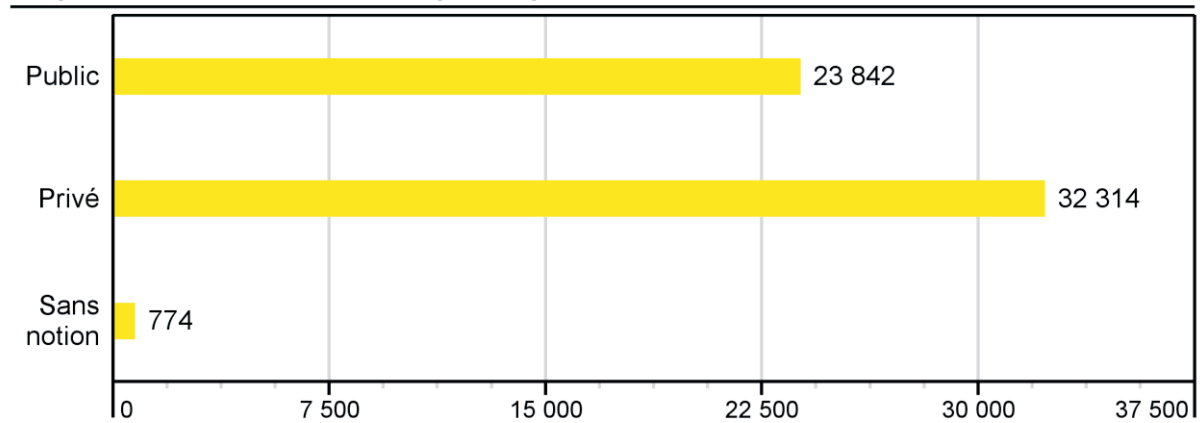
© OFS, Neuchâtel 2014

Tableau 20: Type de vol: élucidations et évolution des infractions

3.6.3 Vol par effraction selon l'endroit

3.6.3.1 Vol par effraction selon l'endroit: public-privé

Vol par effraction selon l'endroit: public-privé



État de la base de données: 10.2.2014

Source(s): OFS – Statistique policière de la criminalité (SPC) 2013

© OFS, Neuchâtel 2014

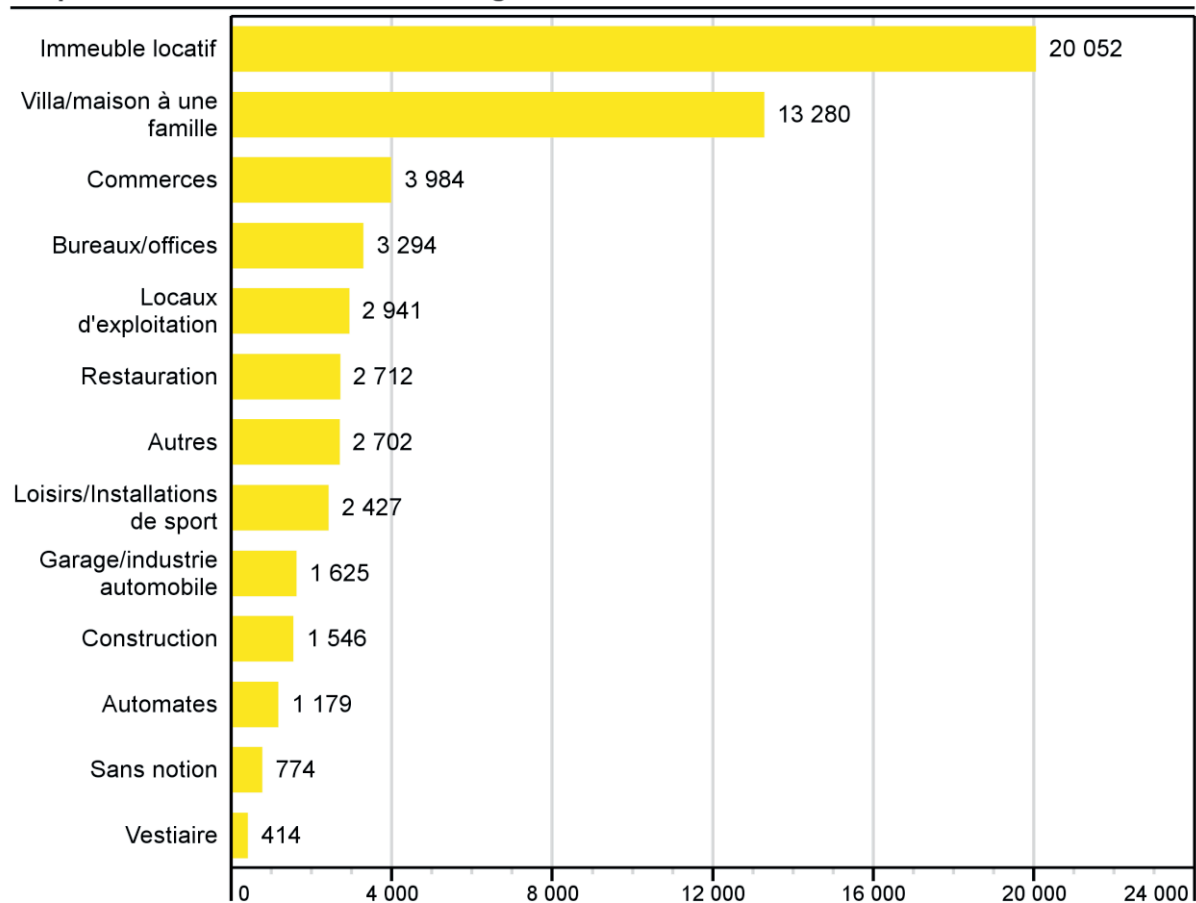
Figure 21: Vol par effraction selon l'endroit: public-privé

L'espace privé est défini par les «quatre murs», c'est-à-dire les endroits privés non accessibles à d'autres personnes.

Un endroit est par contre public à partir du moment où il est accessible à de nombreuses personnes (par ex: l'escalier d'un immeuble locatif ou la buanderie commune d'une maison à plusieurs familles).

3.6.3.2 Vol par effraction selon l'endroit: catégories détaillées

Vol par effraction selon l'endroit: catégories détaillées



État de la base de données: 10.2.2014

Source(s): OFS – Statistique policière de la criminalité (SPC) 2013

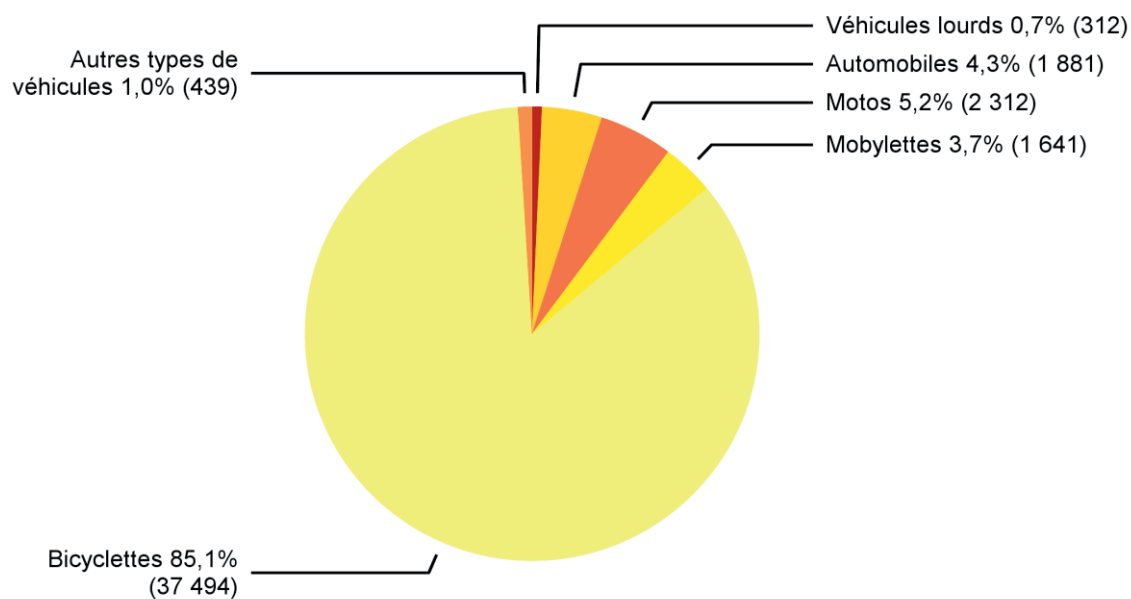
© OFS, Neuchâtel 2014

Figure 22: Vol par effraction selon l'endroit: catégories détaillées

3.7 Vol de véhicule

3.7.1 Vol de véhicule: répartition selon le type de véhicule

Vol de véhicule: répartition selon le type de véhicule



État de la base de données: 10.2.2014

Source(s): OFS – Statistique policière de la criminalité (SPC) 2013

© OFS, Neuchâtel 2014

Figure 23: Vol de véhicule: répartition selon le type de véhicule

3.7.2 Vol de véhicule: élucidations et évolution des infractions

Vol de véhicule: élucidations et évolution des infractions

| | 2012 | | 2013 | | Différence |
|---|---------------|--------------|---------------|--------------|------------|
| | Infractions | Élucidations | Infractions | Élucidations | |
| Total vols de véhicules¹⁸ | 48 121 | 4,2% | 44 079 | 2,9% | -8% |
| Véhicules lourds | 338 | 18,3% | 312 | 20,5% | -8% |
| Automobiles | 2 474 | 33,3% | 1 881 | 24,3% | -24% |
| Motos | 3 163 | 9,3% | 2 312 | 6,2% | -27% |
| Mobylettes | 2 060 | 8,4% | 1 641 | 5,3% | -20% |
| Bicyclettes | 39 682 | 1,7% | 37 494 | 1,3% | -6% |
| Autres véhicules | 404 | 8,4% | 439 | 8,2% | 9% |

© OFS, Neuchâtel 2014

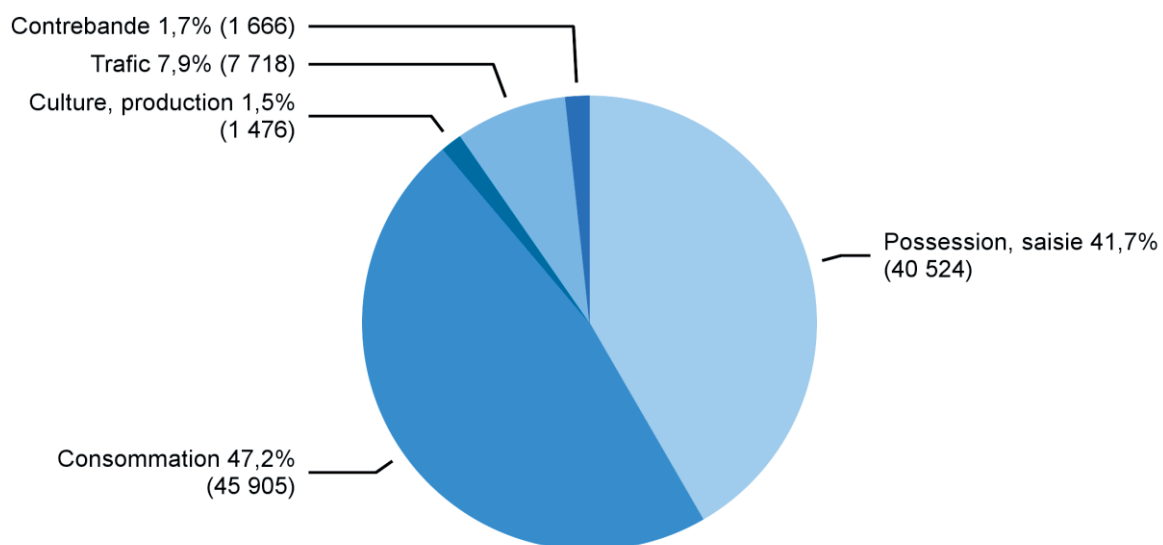
Tableau 21: Vol de véhicule: élucidations et évolution des infractions

¹⁸ Depuis 2013, l'art. 94 LCR "Vol d'usage" n'est plus pris en compte dans les vols de véhicules.

3.8 Loi sur les stupéfiants (LStup)

3.8.1 Loi sur les stupéfiants: répartition selon la forme d'infraction¹⁹

Loi sur les stupéfiants: répartition selon la forme d'infraction



État de la base de données: 10.2.2014

Source(s): OFS – Statistique policière de la criminalité (SPC) 2013

© OFS, Neuchâtel 2014

Figure 24: Loi sur les stupéfiants: répartition selon la forme d'infraction

¹⁹ Le 1er octobre 2013 est entrée en vigueur la modification de la loi sur les stupéfiants avec l'introduction des amendes d'ordre pour la consommation de stupéfiants par des adultes ayant des effets de type cannabique et pour les cas dont la quantité n'excèdent pas dix grammes de stupéfiants. Le nombre d'amendes d'ordre ne figure pas dans le graphique/tableau ci-dessus qui concerne uniquement les dénonciations.

3.8.2 Loi sur les stupéfiants: élucidations et évolution des infractions

Loi sur les stupéfiants: élucidations et évolution des infractions

| | 2012 | | 2013 | | Différence |
|--|---------------|---------------|---------------|---------------|------------|
| | Infrac-tions | Élucida-tions | Infrac-tions | Élucida-tions | |
| Total infractions à la LStup²⁰ | 92 862 | 96,5% | 97 289 | 97,2% | 5% |
| Total possession/saisie | 38 014 | 92,0% | 40 524 | 93,9% | 7% |
| Possession/saisie contravention | 28 600 | 91,3% | 30 226 | 93,5% | 6% |
| Possession/saisie délit | 7 994 | 93,6% | 8 803 | 95,1% | 10% |
| Possession/saisie crime | 1 420 | 97,7% | 1 495 | 96,4% | 5% |
| Total consommation | 44 789 | 99,9% | 45 905 | 99,9% | 2% |
| Total culture/production | 1 442 | 98,8% | 1 476 | 97,9% | 2% |
| Culture/production contravention | 496 | 98,8% | 484 | 97,9% | -2% |
| Culture / production délit | 769 | 98,7% | 818 | 97,7% | 6% |
| Culture / production crime | 177 | 99,4% | 174 | 98,9% | -2% |
| Total trafic | 7 291 | 98,5% | 7 718 | 98,0% | 6% |
| Trafic délit | 5 004 | 98,5% | 5 178 | 98,1% | 3% |
| Trafic crime | 2 287 | 98,6% | 2 540 | 97,7% | 11% |
| Total contrebande | 1 326 | 98,3% | 1 666 | 98,4% | 26% |
| Importation, exportation, transit délit | 993 | 98,5% | 1 347 | 98,9% | 36% |
| Importation, exportation, transit crime | 333 | 97,9% | 319 | 96,6% | -4% |

© OFS, Neuchâtel 2014

Tableau 22: Loi sur les stupéfiants: élucidations et évolution des infractions

Les infractions à la loi sur les stupéfiants sont réprimées comme des contraventions lorsqu'elles sont clairement en rapport avec de la consommation personnelle. Dès que des formes de trafic de substances illégales peuvent être constatées, les infractions deviennent des délits ou des crimes en fonction de la quantité et de la manière d'agir (en bande, par métier). Les crimes sont passibles d'une peine plus élevée.

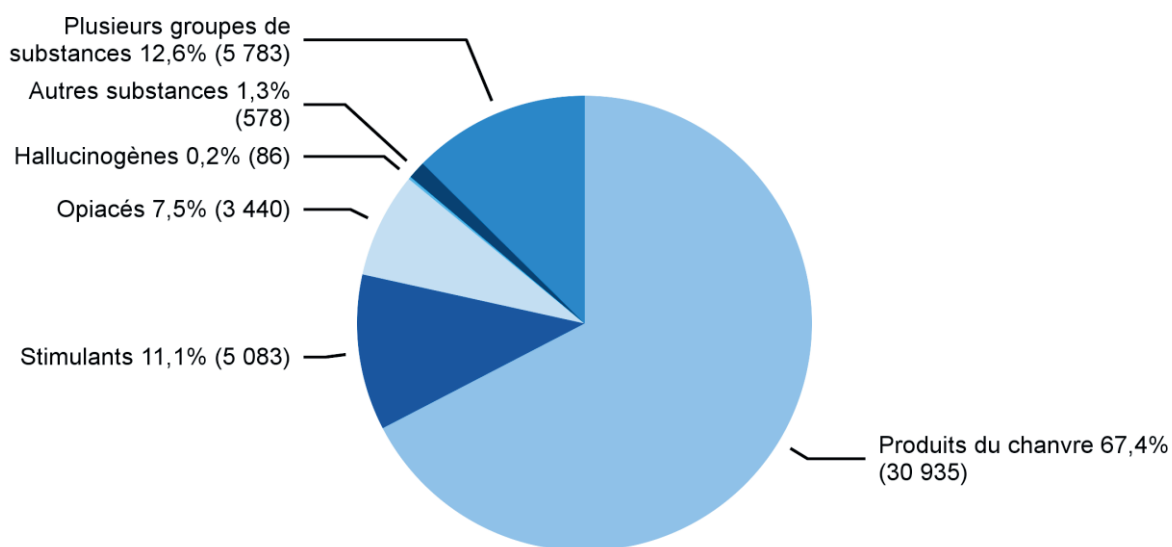
²⁰ Le 1er octobre 2013 est entrée en vigueur la modification de la loi sur les stupéfiants avec l'introduction des amendes d'ordre pour la consommation de stupéfiants par des adultes ayant des effets de type cannabique et pour les cas dont la quantité n'excèdent pas dix grammes de stupéfiants. Le nombre d'amendes d'ordre ne figure pas dans le graphique/tableau ci-dessus qui concerne uniquement les dénonciations.

3.8.3 Loi sur les stupéfiants: substances selon la forme d'infraction

Les substances illégales sont présentées d'après le nombre d'infractions enregistrées et non d'après les quantités de drogue. La quantité, respectivement le poids de la drogue, ne peut être donné de manière fiable que pour la saisie de substances. En ce qui concerne la consommation et les différentes formes de trafic, cela n'est pas possible.

3.8.3.1 Consommation par substances²¹

Loi sur les stupéfiants: consommation par substances



État de la base de données: 10.2.2014

Source(s): OFS – Statistique policière de la criminalité (SPC) 2013

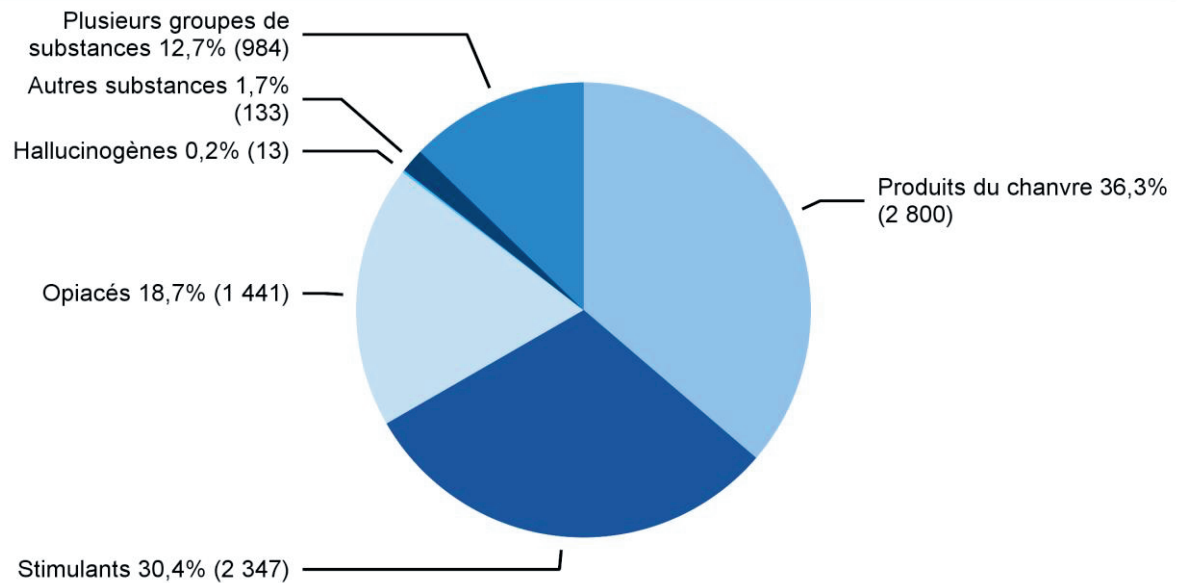
© OFS, Neuchâtel 2014

Figure 25: Loi sur les stupéfiants: consommation par substances

²¹ Le 1er octobre 2013 est entrée en vigueur la modification de la loi sur les stupéfiants avec l'introduction des amendes d'ordre pour la consommation de stupéfiants par des adultes ayant des effets de type cannabique et pour les cas dont la quantité n'excèdent pas dix grammes de stupéfiants. Le nombre d'amendes d'ordre ne figure pas dans le graphique/tableau ci-dessus qui concerne uniquement les dénonciations.

3.8.3.2 Trafic par substances

Loi sur les stupéfiants: trafic par substances



État de la base de données: 10.2.2014

Source(s): OFS – Statistique policière de la criminalité (SPC) 2013

© OFS, Neuchâtel 2014

Figure 26: Loi sur les stupéfiants: trafic par substances

3.8.4 Loi sur les stupéfiants: prévenus

3.8.4.1 Consommation selon la catégorie d'âge et la nationalité des prévenus

Loi sur les stupéfiants: consommation selon la catégorie d'âge et la nationalité des prévenus

| | Total | <10 | 10– 14 | 15– 17 | 18– 19 | 20– 24 | 25– 29 | 30– 39 | 40– 49 | 50– 59 | 60+ | sans notion |
|------------|--------|-----|-----------|-----------|-----------|-----------|-----------|-----------|-----------|-----------|-----|----------------|
| Suisses | 17 648 | 1 | 303 | 2 834 | 2 830 | 4 553 | 2 470 | 2 653 | 1 504 | 446 | 53 | 1 |
| Étrangers | 13 882 | 0 | 70 | 843 | 1 360 | 3 524 | 3 044 | 3 562 | 1 201 | 245 | 30 | 3 |
| résidents | 6 788 | 0 | 59 | 641 | 693 | 1 510 | 1 233 | 1 741 | 727 | 164 | 20 | 0 |
| asile | 1 770 | 0 | 4 | 63 | 241 | 538 | 441 | 404 | 63 | 14 | 2 | 0 |
| autres | 5 324 | 0 | 7 | 139 | 426 | 1 476 | 1 370 | 1 417 | 411 | 67 | 8 | 3 |
| Suissesses | 2 983 | 0 | 76 | 526 | 366 | 670 | 387 | 475 | 351 | 117 | 14 | 1 |
| Étrangères | 1 161 | 0 | 16 | 142 | 92 | 230 | 214 | 283 | 153 | 27 | 3 | 1 |
| résidents | 757 | 0 | 15 | 116 | 64 | 125 | 122 | 183 | 116 | 16 | 0 | 0 |
| asile | 27 | 0 | 0 | 4 | 2 | 7 | 4 | 3 | 5 | 1 | 1 | 0 |
| autres | 377 | 0 | 1 | 22 | 26 | 98 | 88 | 97 | 32 | 10 | 2 | 1 |

© OFS, Neuchâtel 2014

Tableau 23: Loi sur les stupéfiants: consommation selon la catégorie d'âge et la nationalité des prévenus

3.8.4.2 Trafic selon la catégorie d'âge et la nationalité des prévenus

Loi sur les stupéfiants: trafic selon la catégorie d'âge et la nationalité des prévenus

| | Total | <10 | 10– 14 | 15– 17 | 18– 19 | 20– 24 | 25– 29 | 30– 39 | 40– 49 | 50– 59 | 60+ | sans notion |
|------------|-------|-----|-----------|-----------|-----------|-----------|-----------|-----------|-----------|-----------|-----|----------------|
| Suisses | 2 081 | 0 | 39 | 265 | 252 | 396 | 311 | 371 | 309 | 117 | 21 | 0 |
| Étrangers | 3 974 | 0 | 17 | 111 | 371 | 1 099 | 889 | 1 001 | 377 | 100 | 9 | 0 |
| résidents | 1 068 | 0 | 14 | 66 | 83 | 158 | 193 | 308 | 187 | 55 | 4 | 0 |
| asile | 785 | 0 | 3 | 18 | 121 | 246 | 165 | 200 | 26 | 6 | 0 | 0 |
| autres | 2 121 | 0 | 0 | 27 | 167 | 695 | 531 | 493 | 164 | 39 | 5 | 0 |
| Suissesses | 358 | 0 | 4 | 32 | 23 | 61 | 61 | 65 | 73 | 31 | 7 | 1 |
| Étrangères | 249 | 0 | 1 | 5 | 4 | 33 | 53 | 79 | 51 | 21 | 1 | 1 |
| résidents | 142 | 0 | 1 | 4 | 3 | 13 | 25 | 44 | 39 | 13 | 0 | 0 |
| asile | 9 | 0 | 0 | 0 | 0 | 4 | 1 | 3 | 0 | 0 | 1 | 0 |
| autres | 98 | 0 | 0 | 1 | 1 | 16 | 27 | 32 | 12 | 8 | 0 | 1 |

© OFS, Neuchâtel 2014

Tableau 24: Loi sur les stupéfiants: trafic selon la catégorie d'âge et la nationalité des prévenus

3.8.4.3 Loi sur les stupéfiants: fréquences des enregistrements par prévenu dans une année civile

Loi sur les stupéfiants: fréquences des enregistrements par prévenu dans une année civile

| | Enregistrements (affaires) | | | | | | Total |
|----------------------|----------------------------|--------------|--------------|------------|------------|-----------|---------------|
| | 1 | 2 | 3 | 4 | 5-10 | >10 | |
| Total mineurs | 4 377 | 658 | 141 | 42 | 29 | 1 | 5 248 |
| Suisses | 3 421 | 498 | 91 | 28 | 16 | 1 | 4 055 |
| Étrangers | 956 | 160 | 50 | 14 | 13 | 0 | 1 193 |
| résidents | 712 | 128 | 38 | 10 | 4 | 0 | 892 |
| asile | 63 | 16 | 5 | 3 | 3 | 0 | 90 |
| autres | 181 | 16 | 7 | 1 | 6 | 0 | 211 |
| Total adultes | 29 571 | 4 592 | 1 220 | 453 | 530 | 62 | 36 428 |
| Suisses | 15 579 | 2 392 | 541 | 189 | 226 | 33 | 18 960 |
| Étrangers | 13 992 | 2 200 | 679 | 264 | 304 | 29 | 17 468 |
| résidents | 6 181 | 966 | 280 | 96 | 113 | 21 | 7 657 |
| asile | 1 588 | 401 | 139 | 67 | 69 | 0 | 2 264 |
| autres | 6 223 | 833 | 260 | 101 | 122 | 8 | 7 547 |

© OFS, Neuchâtel 2014

Tableau 25: Loi sur les stupéfiants: fréquences des enregistrements par prévenu dans une année civile

3.8.5 Loi sur les stupéfiants: Saisies de stupéfiants

Loi sur les stupéfiants: Saisies de stupéfiants

| | affaires | pièces/tablettes/ doses/joints | kilo | ml | plantes |
|--|----------|-----------------------------------|-------|--------|---------|
| Produits de chanvre²² | | | | | |
| Chanvre (Plante fraîche: avec inflorescences) | 572 | – | 1 256 | – | 43 609 |
| Chanvre (Plante sèche: avec inflorescences) | 207 | 26 | 95 | – | 5 057 |
| Haschisch | 3 804 | 109 | 141 | 7 | – |
| Huile de haschisch | 28 | 2 | 0,35 | 198 | – |
| Marijuana | 26 587 | 3 685 | 1 467 | 580 | 12 989 |
| Stimulants | | | | | |
| Amphétamine | 1 157 | 922 | 97,26 | – | – |
| Crack | 11 | – | 0,01 | – | – |
| Ecstasy | 786 | 49 876 | 5,89 | 25 | – |
| Khat | 140 | – | 2 919 | – | 36 |
| Feuilles de coca | 35 | 601 | 7,39 | – | – |
| Cocaïne | 4 989 | 303 | 223 | 1 | – |
| Méthamphétamine (pilules thaïes, ice, crystal) | 179 | 2 094 | 1,13 | – | – |
| Méphédron | 8 | 2 | 0,01 | – | – |
| Opiacés | | | | | |
| Héroïne | 3 963 | 42 | 184 | 5 | – |
| Morphine/Héroïne base | 13 | 14 | 0,01 | 30 | – |
| Opium | 12 | 3 | 0,42 | – | – |
| Méthadone | 249 | 3 582 | 0,94 | 2 871 | – |
| Autres produits de substitution | 42 | 464 | 5,18 | 15 | – |
| Hallucinogènes | | | | | |
| Champignons hallucinogènes (Psilocybes) | 257 | 80 | 51,17 | 30 | 3 |
| LSD | 211 | 2 938 | 0,11 | 43 | – |
| Mescaline | 14 | 220 | 3,25 | 150 | 8 |
| Autres hallucinogènes | 61 | 226 | 11,58 | 39 | – |
| Autres substances | | | | | |
| GHB/GBL | 83 | 4 | 7,35 | 10 408 | – |
| Autres substances stupéfiantes | 231 | 2 336 | 67,11 | 4 206 | 15 |
| Matières premières et produits ayant un effet présumé semblable à celui des stupéfiants (Swissmedic tableau e) | 11 | 20 | 0,10 | 315 | – |
| Médicament sur ordonnance contenant des subst. stupéfiantes | 931 | 16 778 | 0,32 | 2 388 | – |
| Médicament en vente libre contenant des subst. stupéfiantes | 22 | 118 | 0,22 | – | – |
| Substance pas encore connue | 200 | 1 646 | 26,01 | 2 481 | – |

© OFS, Neuchâtel 2014

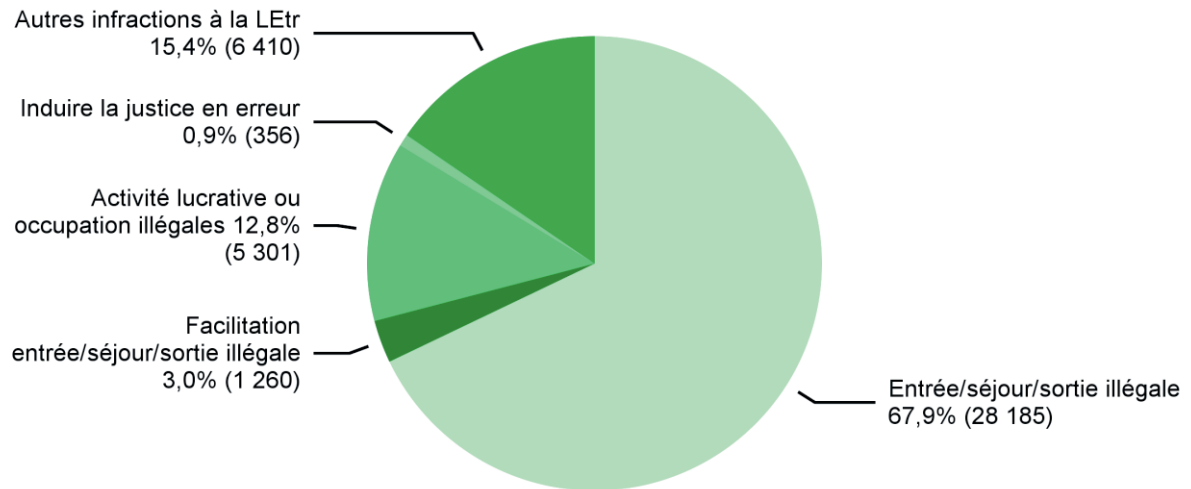
Tableau 26: Loi sur les stupéfiants: Saisies de stupéfiants

²² Le 1er octobre 2013 est entrée en vigueur la modification de la loi sur les stupéfiants avec l'introduction des amendes d'ordre pour la consommation de stupéfiants par des adultes ayant des effets de type cannabique et pour les cas dont la quantité n'excède pas dix grammes de stupéfiants. Le nombre d'amendes d'ordre ne figure pas dans le graphique/tableau ci-dessus qui concerne uniquement les dénonciations.

3.9 Loi sur les étrangers (LEtr)

3.9.1 Loi sur les étrangers: répartition selon l'infraction

Loi sur les étrangers: répartition selon l'infraction



État de la base de données: 10.2.2014

Source(s): OFS – Statistique policière de la criminalité (SPC) 2013

© OFS, Neuchâtel 2014

Figure 27: Loi sur les étrangers: répartition selon l'infraction

3.9.2 Loi sur les étrangers: élucidations et évolution des infractions

Loi sur les étrangers: élucidation et évolution des infractions

| | 2012 | | 2013 | | Différence |
|---|---------------|---------------|---------------|----------------------------|------------|
| | Infrac-tions | Élucida-tions | Infrac-tions | Élucida-tions | |
| Total général infractions à la LEtr | 36 422 | 99,8% | 41 512 | ²³ 99,8% | 14% |
| Total entrée/séjour/sortie illégal | 24 521 | 99,9% | 28 185 | 99,8% | 15% |
| Violation des dispositions sur l'entrée | 9 619 | 99,9% | 10 219 | 99,8% | 6% |
| Séjour illégal | 14 801 | 99,8% | 17 807 | 99,8% | 20% |
| Entrer/sortir sans passer par poste front. autorisé | 34 | 100,0% | 41 | 100,0% | 21% |
| Viol. dispo. sur l'entrée dans autres pays | 67 | 100,0% | 118 | 99,2% | 76% |
| Total facilitation entrée/séjour/sortie ill. | 976 | 99,6% | 1 260 | 99,8% | 29% |
| Incitation à l'entrée/séjour/sortie illégal | 857 | 99,5% | 1 118 | 99,8% | 30% |
| Faciliter entrée illég. sur territoire autre état | 13 | 100,0% | 13 | 100,0% | 0% |
| Assist. illég., but enrichissement ou dans une assoc. | 106 | 100,0% | 129 | 100,0% | 22% |
| Total activité lucrative ou occupation illégales | 5 105 | 99,8% | 5 301 | 99,8% | 4% |
| Exercer une activité lucrative sans autoris. | 3 482 | 99,8% | 3 514 | 99,7% | 1% |
| Procurer une activité lucrative sans autoris. | 367 | 100,0% | 440 | 100,0% | 20% |
| Occupation d'étrangers non autorisée | 1 160 | 99,7% | 1 286 | 99,9% | 11% |
| Emploi répété d'étrangers sans autoris. | 82 | 100,0% | 55 | 100,0% | -33% |
| Changement d'emploi sans autoris. | 14 | 100,0% | 6 | 100,0% | -57% |
| Total induire la justice en erreur | 253 | 98,4% | 356 | 98,6% | 41% |
| Fausse indications / dissimulation de faits | 204 | 100,0% | 316 | 98,7% | 55% |
| Mariage pour éluder prescr. admission/séjour | 49 | 91,8% | 40 | 97,5% | -18% |
| Total autres infractions à la LEtr | 5 567 | 99,8% | 6 410 | 99,6% | 15% |
| Non-respect assign. lieu de résidence | 2 311 | 100,0% | 3 227 | 99,8% | 40% |
| Viol. obligation de déclarer son arrivée/départ | 1 183 | 99,8% | 870 | 99,4% | -26% |
| Déplacement résidence dans autre canton sans autorisation | 219 | 100,0% | 141 | 100,0% | -36% |
| Non-respect des conditions de l'autorisation | 96 | 100,0% | 149 | 100,0% | 55% |
| Non-respect de l'obligation de collaborer, doc. de voyage | 660 | 99,8% | 636 | 99,5% | -4% |
| Autres infractions à la LEtr | 1 098 | 99,5% | 1 387 | 99,3% | 26% |

© OFS, Neuchâtel 2014

Tableau 27: Loi sur les étrangers: élucidation et évolution des infractions

²³ Suite à un problème technique, le canton de Bâle-Ville n'a pas pu livrer de données pour 2013 relatives aux prévenus d'infractions à la loi sur les étrangers. Pour le calcul du taux d'élucidation national, une valeur hypothétique de 100% a été retenue pour le canton de Bâle-Ville.

4 Évolution

4.1 Tableaux

4.1.1 Infractions selon la loi

Infractions selon la loi

| | 2009 | 2010 | 2011 | 2012 | 2013 |
|---|---------|---------|---------|---------|---------|
| Code pénal (CP) | 553 421 | 527 897 | 559 877 | 611 903 | 575 139 |
| Loi sur les stupéfiants (LStup) ²⁴ | 85 742 | 89 173 | 91 211 | 92 862 | 97 289 |
| Loi sur les Étrangers (LEtr) | 27 056 | 28 943 | 31 735 | 36 422 | 41 512 |

© OFS, Neuchâtel 2014

Tableau 28: Infractions selon la loi

²⁴ Le 1er octobre 2013 est entrée en vigueur la modification de la loi sur les stupéfiants avec l'introduction des amendes d'ordre pour la consommation de stupéfiants par des adultes ayant des effets de type cannabique et pour les cas dont la quantité n'excèdent pas dix grammes de stupéfiants. Le nombre d'amendes d'ordre ne figure pas dans le graphique/tableau ci-dessus qui concerne uniquement les dénonciations.

4.1.2 Titres du Code pénal et sélection d'infractions

Titres du Code pénal et sélection d'infractions

| | 2009 | 2010 | 2011 | 2012 | 2013 |
|---|----------------|----------------|----------------|----------------|----------------|
| Total général du Code pénal | 553 421 | 527 897 | 559 877 | 611 903 | 575 139 |
| Total vie et intégrité corporelle | 29 340 | 28 237 | 26 395 | 26 351 | 25 728 |
| Homicides consommés (Art. 111–113/116) | 51 | 53 | 46 | 45 | 58 |
| Homicides tentatives (Art. 111–113/116) | 185 | 187 | 184 | 184 | 152 |
| Lésions corporelles graves (Art. 122) | 524 | 487 | 487 | 597 | 568 |
| Lésions corporelles simples (Art. 123) | 9 787 | 9 338 | 9 033 | 8 728 | 8 527 |
| Total patrimoine | 399 470 | 378 581 | 409 651 | 444 039 | 413 166 |
| Vol (sans vol de véhicule) (Art. 139) | 190 833 | 183 386 | 213 173 | 237 449 | 217 978 |
| dont vol par effraction | 51 758 | 50 210 | 52 735 | 61 128 | 56 930 |
| dont vol à l'arrachée | 1 497 | 1 553 | 2 123 | 2 473 | 2 228 |
| Vol de véhicule (Art. 139) ²⁵ | 56 793 | 50 211 | 52 303 | 48 121 | 44 079 |
| Brigandage (Art. 140) | 3 530 | 2 853 | 3 113 | 3 603 | 3 196 |
| Dom. à la propriété (sans vol) (Art. 144) | 64 508 | 57 809 | 58 577 | 50 279 | 48 130 |
| Escroquerie (Art. 146) | 7 821 | 9 403 | 6 307 | 8 066 | 9 304 |
| Extorsion et chantage (Art. 156) | 349 | 346 | 378 | 387 | 647 |
| Infract. ds faillite, pours. pr dettes (Art. 163–171) | 812 | 880 | 691 | 931 | 830 |
| Total honneur, domaine secret ou privé | 11 035 | 10 635 | 11 771 | 13 223 | 13 503 |
| Diffamation et calomnie (Art. 173 + 174) | 1 647 | 1 533 | 2 147 | 2 342 | 2 514 |
| Total liberté | 74 983 | 73 707 | 75 011 | 85 521 | 81 504 |
| Menaces (Art. 180) | 11 686 | 10 941 | 10 514 | 11 198 | 11 167 |
| Contrainte (Art. 181) | 2 286 | 2 005 | 1 955 | 2 193 | 2 264 |
| Traite d'êtres humains (Art. 182) | 50 | 52 | 45 | 78 | 61 |
| Séquestration et enlèvement (Art. 183) | 353 | 303 | 290 | 285 | 316 |
| Violation de domicile sans vol (Art. 186) | 4 572 | 4 906 | 5 169 | 5 627 | 4 629 |
| Total intégrité sexuelle | 6 648 | 6 321 | 6 121 | 6 483 | 7 239 |
| Actes d'ordre sexuel avec des enfants (Art. 187) | 1 526 | 1 133 | 1 403 | 1 203 | 1 330 |
| Viol (Art. 190) | 666 | 543 | 552 | 569 | 571 |
| Exhibitionnisme (Art. 194) | 575 | 464 | 507 | 591 | 459 |
| Pornographie (Art. 197) | 1 080 | 960 | 701 | 896 | 1 501 |
| Total danger collectif | 3 131 | 2 947 | 2 807 | 2 817 | 2 423 |
| Incendie intentionnel (Art. 221) | 1 421 | 1 313 | 1 194 | 1 183 | 965 |
| Total autorité publique | 7 490 | 7 898 | 7 858 | 9 243 | 8 744 |
| Violence ou menace contre fonction. (Art. 285) | 2 350 | 2 258 | 2 519 | 2 957 | 2 776 |
| Total administration de la justice | 1 844 | 1 773 | 1 575 | 1 725 | 1 765 |
| Blanchiment d'argent (Art. 305bis) | 269 | 360 | 290 | 351 | 356 |
| Autres Code pénal | 19 480 | 17 798 | 18 688 | 22 501 | 21 067 |

© OFS, Neuchâtel 2014

Tableau 29: Titres du Code pénal et sélection d'infractions

²⁵ Depuis 2013, l'art. 94 LCR "Vol d'usage" n'est plus pris en compte dans les vols de véhicules.

4.1.3 Infractions de violence

Infractions de violence

| | 2009 | 2010 | 2011 | 2012 | 2013 |
|---|---------------|---------------|---------------|---------------|---------------|
| Total infractions de violence | 49 392 | 46 412 | 44 733 | 46 509 | 45 584 |
| Violence grave (exercée) | 1 471 | 1 289 | 1 300 | 1 419 | 1 366 |
| Homicides (Art. 111–113/116), y c. tentatives | 236 | 240 | 230 | 229 | 210 |
| Homicides avec arme à feu | 55 | 40 | 45 | 51 | 46 |
| Homicides avec arme coupante/tranchante | 107 | 118 | 109 | 104 | 95 |
| Homicides avec arme contondante/d'estoc | 3 | 6 | 15 | 12 | 6 |
| Homicides avec violence physique | 38 | 40 | 36 | 35 | 42 |
| Homicides autre instrument | 24 | 30 | 19 | 22 | 15 |
| Homicides sans notion/inconnu | 9 | 6 | 6 | 5 | 6 |
| Lésions corporelles graves (Art. 122) | 524 | 487 | 487 | 597 | 568 |
| Lés. corp. graves avec arme à feu | 11 | 10 | 13 | 11 | 10 |
| Lés. corp. graves avec arme coupante/tranchante | 87 | 91 | 88 | 116 | 92 |
| Lés. corp. graves avec arme contondante/d'estoc | 33 | 19 | 31 | 31 | 16 |
| Lés. corp. graves avec violence physique | 300 | 287 | 265 | 324 | 260 |
| Lés. corp. graves autre instrument | 74 | 53 | 61 | 87 | 131 |
| Lés. corp. graves sans notion / inconnu | 19 | 27 | 29 | 28 | 59 |
| Prise d'otage (Art. 185) | 2 | 6 | 14 | 5 | 5 |
| Viol (Art. 190) | 666 | 543 | 552 | 569 | 571 |
| Brigandage (Art. 140 al. 4) | 43 | 13 | 17 | 19 | 12 |
| Violence d'intensité moyenne (exercée év. menaces de violence) | 35 886 | 33 837 | 32 541 | 33 506 | 32 406 |
| Lésions corporelles simples (Art. 123) | 9 787 | 9 338 | 9 033 | 8 728 | 8 527 |
| Voies de fait (Art. 126) | 13 596 | 13 104 | 12 014 | 12 062 | 12 223 |
| Participation à rixe (Art. 133) ²⁶ | 1 252 | 1 265 | 1 119 | 1 076 | 922 |
| Participation à agression (Art. 134) ²⁶ | 2 154 | 2 081 | 1 905 | 1 976 | 1 587 |
| Brigandage (Art. 140 al. 1-3) | 3 487 | 2 840 | 3 096 | 3 584 | 3 184 |
| Contrainte (Art. 181) | 2 286 | 2 005 | 1 955 | 2 193 | 2 266 |
| Séquestration/enlèvement (Art. 183) | 353 | 303 | 290 | 285 | 316 |
| Séq. / enl. circonstances aggravantes (Art. 184) | 4 | 0 | 4 | 5 | 3 |
| Contrainte sexuelle (Art. 189) | 617 | 642 | 606 | 639 | 600 |
| Violence/menace contre les fonct. (Art. 285) | 2 350 | 2 258 | 2 519 | 2 957 | 2 776 |
| Extorsion et chantage (Art. 156 al. 3) | 0 | 1 | 0 | 1 | 2 |
| Violence d'intensité moyenne (menaces de violence) | 12 035 | 11 286 | 10 891 | 11 584 | 11 812 |
| Menaces (Art. 180) | 11 686 | 10 941 | 10 514 | 11 198 | 11 167 |
| Extorsion et chantage (Art. 156 al. 1,2,4) | 349 | 345 | 377 | 386 | 645 |

© OFS, Neuchâtel 2014

Tableau 30: Infractions de violence

²⁶ Pour les infractions de rixe et d'agression, on sanctionne la participation. Le nombre d'infractions respecte ainsi le nombre de participants (en tant que prévenus).

4.1.4 Infractions de violence domestiques

Infractions de violences domestiques

| | 2009 | 2010 | 2011 | 2012 | 2013 |
|---|---------------|---------------|---------------|---------------|---------------|
| Total infractions de violences domestiques | 16 055 | 15 606 | 14 881 | 15 810 | 16 496 |
| Homicides consommés (Art. 111–113/116) | 25 | 26 | 27 | 22 | 24 |
| Homicides tentatives (Art. 111–113/116) | 54 | 51 | 65 | 46 | 44 |
| Lésions corporelles graves (Art. 122) | 55 | 65 | 70 | 81 | 75 |
| Lésions corporelles simples (Art. 123) | 2 345 | 2 197 | 2 098 | 2 048 | 2 190 |
| Voies de fait (Art. 126) | 4 928 | 4 841 | 4 439 | 4 597 | 4 798 |
| Mise en danger vie (Art. 129) | 164 | 169 | 96 | 99 | 90 |
| Injure (Art. 177) | 1 603 | 1 684 | 1 842 | 2 246 | 2 391 |
| Util. abusive d'une install. de télécommunication (Art. 179septies) | 670 | 682 | 663 | 658 | 679 |
| Menaces (Art. 180) | 4 303 | 4 172 | 3 782 | 4 099 | 4 244 |
| Contrainte (Art. 181) | 781 | 673 | 694 | 734 | 731 |
| Séquestration et enlèvement (Art. 183/184) | 153 | 105 | 113 | 113 | 118 |
| Actes sexuels enfant (Art. 187) | 305 | 266 | 257 | 231 | 300 |
| Actes sex. personnes dépendantes (Art. 188) | 4 | 5 | 4 | 4 | 2 |
| Contrainte sexuelle (Art. 189) | 143 | 151 | 126 | 158 | 145 |
| Viol (Art. 190) | 205 | 184 | 197 | 197 | 218 |
| AOS ²⁷ sur pers. incap. de discernement (Art. 191) | 19 | 20 | 22 | 20 | 24 |
| Autres articles du CP ²⁸ | 298 | 315 | 386 | 457 | 423 |

© OFS, Neuchâtel 2014

Tableau 31: Infractions de violences domestiques

²⁷ Actes d'ordre sexuel

²⁸ Autres articles du CP: Incitation et assistance au suicide (art. 115 CP), Interruption punissable de grossesse sans consentement de la femme (art. 118.2 CP), mutilation d'organes génitaux féminins (art. 124 CP), exposition (art. 127 CP), remettre à des enfants des substances nocives (art. 136 CP), diffamation (art. 173 CP), calomnie (art. 174 CP), mariage/partenaire forcé (art. 181a CP), prise d'otage (art. 185 CP), abus de la détresse (art. 193 CP), désagréments causés par la confrontation à un acte d'ordre sexuel (art. 198 CP), actes préparatoires pour meurtre, assassinat, lésions corporelles graves, séquestration et enlèvement, prise d'otage (art. 260 bis CP).

4.1.5 Infractions contre le patrimoine

Infractions contre le patrimoine

| | 2009 | 2010 | 2011 | 2012 | 2013 |
|---|----------------|----------------|----------------|----------------|----------------|
| Total patrimoine²⁹ | 402 330 | 379 143 | 410 302 | 444 646 | 413 166 |
| Appropri. illégitime (Art. 137) | 2 377 | 2 396 | 2 524 | 2 801 | 2 828 |
| Abus de confiance (Art. 138) | 2 444 | 2 560 | 2 015 | 2 732 | 3 692 |
| Vol (sans vol de véhicule) (Art. 139) | 190 833 | 183 386 | 213 173 | 237 449 | 217 978 |
| Vol de véhicule (Art. 139) ²⁹ | 56 793 | 50 211 | 52 303 | 48 121 | 44 079 |
| Brigandage (Art. 140) | 3 530 | 2 853 | 3 113 | 3 603 | 3 196 |
| Soustraction de chose (Art. 141) | 597 | 555 | 543 | 567 | 522 |
| Soustraction de données (Art. 143) | 194 | 448 | 1 706 | 1 872 | 1 237 |
| Accès indu sys. info (Art. 143 bis) | 126 | 185 | 200 | 264 | 353 |
| Dom. à la propriété (Art. 144) | 64 508 | 57 809 | 53 435 | 50 279 | 48 130 |
| Dom. à la propriété lors de vol (Art. 144) | 63 523 | 60 065 | 64 908 | 76 860 | 70 736 |
| Escroquerie (Art. 146) | 7 821 | 9 403 | 6 307 | 8 066 | 9 304 |
| Utilis. fraud. ordinateur (Art. 147) | 4 688 | 4 606 | 5 520 | 6 323 | 5 559 |
| Filouterie d'auberge (Art. 149) | 561 | 561 | 540 | 474 | 420 |
| Obtent. fraud. prestation (Art. 150) | 439 | 577 | 622 | 611 | 776 |
| Extorsion et chantage (Art. 156) | 349 | 346 | 378 | 387 | 647 |
| Gestion déloyale (Art. 158) | 247 | 238 | 207 | 821 | 212 |
| Détournement de salaire (Art. 159) | 159 | 154 | 168 | 152 | 154 |
| Recel (Art. 160) | 1 793 | 1 440 | 1 388 | 1 724 | 1 727 |
| Banquer. fraud. et fraude saisie (Art. 163) | 165 | 154 | 147 | 129 | 177 |
| Détourn. valeur patrimoine (Art. 169) | 464 | 457 | 331 | 474 | 402 |
| Autres infractions contre le patrimoine | 719 | 739 | 774 | 937 | 1 037 |

© OFS, Neuchâtel 2014

Tableau 32: Infractions contre le patrimoine

²⁹ Depuis 2013, l'art. 94 LCR "Vol d'usage" n'est plus pris en compte dans les vols de véhicules.

4.1.6 Code pénal: Infractions selon les cantons/villes

Code pénal: Infractions selon les cantons/villes

| | 2009 | 2010 | 2011 | 2012 | 2013 |
|--|----------------|----------------|----------------|----------------|----------------|
| Total Suisse | 553 421 | 527 897 | 559 877 | 611 903 | 575 139 |
| Appenzell Rh.-Ext. | 2 367 | 2 145 | 2 113 | 2 823 | 2 089 |
| Appenzell Rh.-Int. | 419 | 539 | 365 | 370 | 370 |
| Argovie | 32 735 | 31 726 | 32 976 | 34 999 | 34 290 |
| Bâle-Campagne | 13 962 | 13 139 | 12 872 | 13 938 | 15 504 |
| Bâle-Ville | 20 467 | 19 812 | 22 048 | 27 052 | 24 040 |
| Berne (sans la ville de Berne) | 46 602 | 43 208 | 43 386 | 46 352 | 45 839 |
| Ville de Berne | 21 198 | 18 426 | 21 388 | 22 652 | 21 383 |
| Fribourg | 14 391 | 15 337 | 14 209 | 19 024 | 18 777 |
| Genève (sans la ville de Genève) | 28 951 | 28 539 | 31 456 | 31 687 | 28 903 |
| Ville de Genève | 34 954 | 33 371 | 41 365 | 34 736 | 30 267 |
| Glaris | 1 532 | 1 451 | 1 318 | 1 322 | 1 375 |
| Grisons | 8 156 | 8 427 | 8 224 | 8 890 | 8 183 |
| Jura | 2 986 | 3 336 | 3 693 | 4 368 | 4 532 |
| Lucerne | 23 229 | 21 524 | 24 219 | 24 519 | 24 764 |
| Neuchâtel | 13 429 | 13 487 | 14 659 | 16 624 | 16 006 |
| Nidwald | 1 287 | 1 208 | 1 161 | 1 322 | 1 257 |
| Obwald | 1 504 | 1 317 | 1 495 | 1 752 | 1 373 |
| Saint-Gall | 24 162 | 23 286 | 23 389 | 24 632 | 21 866 |
| Schaffhouse | 4 296 | 3 932 | 3 383 | 3 580 | 3 325 |
| Schwyz | 5 370 | 4 526 | 4 805 | 4 983 | 5 474 |
| Soleure | 16 216 | 16 472 | 16 751 | 19 834 | 18 014 |
| Tessin | 20 236 | 19 551 | 20 671 | 22 092 | 22 335 |
| Thurgovie | 11 347 | 10 073 | 10 509 | 11 642 | 11 822 |
| Uri | 1 069 | 1 031 | 918 | 1 164 | 1 202 |
| Valais | 15 114 | 15 155 | 15 332 | 18 368 | 17 100 |
| Vaud (sans la ville de Lausanne) | 36 919 | 40 919 | 46 164 | 55 212 | 51 292 |
| Ville de Lausanne | 21 548 | 18 477 | 24 228 | 28 168 | 27 245 |
| Zoug | 7 264 | 6 526 | 6 760 | 6 408 | 6 238 |
| Zurich (sans les villes de Zurich et de Winterthour) | 50 879 | 48 812 | 45 988 | 49 045 | 46 763 |
| Ville de Zurich | 57 706 | 51 080 | 51 791 | 60 080 | 52 452 |
| Ville de Winterthour | 8 514 | 8 328 | 9 247 | 9 262 | 8 555 |
| Inconnu Suisse | 4 612 | 2 737 | 2 994 | 5 003 | 2 504 |

© OFS, Neuchâtel 2014

Tableau 33: Code pénal: Infractions selon les cantons/villes

4.1.7 Infractions à la loi sur les stupéfiants

Infractions à la loi sur les stupéfiants

| | 2009 | 2010 | 2011 | 2012 | 2013 |
|--|---------------|---------------|---------------|---------------|---------------|
| Total infractions à la LStup³⁰ | 85 742 | 89 173 | 91 211 | 92 862 | 97 289 |
| Total possession/saisie | 32 552 | 34 866 | 38 699 | 38 014 | 40 524 |
| Possession/saisie contravention | 24 124 | 26 016 | 30 171 | 28 600 | 30 226 |
| Possession/saisie délit | 7 209 | 7 368 | 7 079 | 7 994 | 8 803 |
| Possession/saisie crime | 1 219 | 1 482 | 1 449 | 1 420 | 1 495 |
| Total consommation | 43 272 | 44 071 | 43 711 | 44 789 | 45 905 |
| Total culture/production | 1 352 | 1 497 | 1 382 | 1 442 | 1 476 |
| Culture/production contravention | 488 | 658 | 612 | 496 | 484 |
| Culture/production délit | 707 | 665 | 639 | 769 | 818 |
| Culture/production crime | 157 | 174 | 131 | 177 | 174 |
| Total trafic | 7 674 | 7 682 | 6 293 | 7 291 | 7 718 |
| Trafic délit | 4 955 | 5 079 | 4 087 | 5 004 | 5 178 |
| Trafic crime | 2 719 | 2 603 | 2 206 | 2 287 | 2 540 |
| Total contrebande | 892 | 1 057 | 1 126 | 1 326 | 1 666 |
| Importation, exportation, transit délit | 480 | 676 | 780 | 993 | 1 347 |
| Importation, exportation, transit crime | 412 | 381 | 346 | 333 | 319 |

© OFS, Neuchâtel 2014

Tableau 34: Infractions à la loi sur les stupéfiants

³⁰ Le 1er octobre 2013 est entrée en vigueur la modification de la loi sur les stupéfiants avec l'introduction des amendes d'ordre pour la consommation de stupéfiants par des adultes ayant des effets de type cannabique et pour les cas dont la quantité n'excèdent pas dix grammes de stupéfiants. Le nombre d'amendes d'ordre ne figure pas dans le graphique/tableau ci-dessus qui concerne uniquement les dénonciations.

4.1.8 Loi sur les stupéfiants: Infractions selon les cantons/villes

Loi sur les stupéfiants: Infractions selon les cantons/villes

| | 2009 | 2010 | 2011 | 2012 | 2013 |
|--|---------------|---------------|---------------|---------------|---------------|
| Total Suisse | 85 742 | 89 173 | 91 211 | 92 862 | 97 289 |
| Appenzell Rh.-Ext. | 476 | 364 | 242 | 268 | 196 |
| Appenzell Rh.-Int. | 48 | 99 | 32 | 37 | 43 |
| Argovie | 3 886 | 4 583 | 4 555 | 5 324 | 4 792 |
| Bâle-Campagne | 1 069 | 945 | 800 | 854 | 1 000 |
| Bâle-Ville | 3 227 | 3 243 | 2 787 | 3 509 | 3 422 |
| Berne (sans la ville de Berne) | 6 671 | 7 285 | 6 851 | 7 840 | 7 157 |
| Ville de Berne | 6 866 | 6 967 | 7 359 | 6 756 | 6 433 |
| Fribourg | 2 493 | 2 515 | 2 385 | 2 763 | 3 425 |
| Genève (sans la ville de Genève) | 3 068 | 3 516 | 3 598 | 2 819 | 3 190 |
| Ville de Genève | 8 111 | 8 297 | 8 463 | 5 632 | 6 355 |
| Glaris | 292 | 219 | 380 | 297 | 383 |
| Grisons | 1 218 | 1 589 | 1 577 | 1 509 | 1 640 |
| Jura | 481 | 601 | 564 | 618 | 618 |
| Lucerne | 2 485 | 2 225 | 2 021 | 2 659 | 2 424 |
| Neuchâtel | 1 893 | 1 762 | 1 500 | 2 102 | 2 158 |
| Nidwald | 197 | 377 | 273 | 230 | 213 |
| Obwald | 62 | 72 | 69 | 82 | 83 |
| Saint-Gall | 3 039 | 3 475 | 3 137 | 3 727 | 3 952 |
| Schaffhouse | 776 | 721 | 743 | 880 | 909 |
| Schwyz | 825 | 938 | 928 | 1 050 | 1 111 |
| Soleure | 2 561 | 2 369 | 2 528 | 1 888 | 2 197 |
| Tessin | 3 566 | 3 549 | 3 522 | 3 527 | 3 110 |
| Thurgovie | 1 911 | 1 708 | 1 882 | 1 335 | 2 347 |
| Uri | 120 | 133 | 120 | 116 | 134 |
| Valais | 2 720 | 2 972 | 2 623 | 3 080 | 3 781 |
| Vaud (sans la ville de Lausanne) | 3 870 | 4 032 | 4 548 | 5 724 | 7 753 |
| Ville de Lausanne | 5 592 | 5 528 | 6 578 | 7 359 | 8 036 |
| Zoug | 480 | 627 | 580 | 964 | 1 104 |
| Zurich (sans les villes de Zurich et de Winterthour) | 3 737 | 4 585 | 5 523 | 6 008 | 6 192 |
| Ville de Zurich | 11 936 | 11 719 | 12 741 | 11 429 | 10 762 |
| Ville de Winterthour | 2 014 | 2 153 | 2 299 | 2 467 | 2 367 |
| Inconnu Suisse | 52 | 5 | 3 | 9 | 2 |

© OFS, Neuchâtel 2014

Tableau 35: Loi sur les stupéfiants: Infractions selon les cantons/villes

4.1.9 Infractions à la loi sur les étrangers

Infractions à la loi sur les étrangers

| | 2009 | 2010 | 2011 | 2012 | 2013 |
|---|---------------|---------------|---------------|---------------|---------------|
| Total général infractions à la LEtr | 27 056 | 28 943 | 31 735 | 36 422 | 41 512 |
| Total entrée/séjour/sortie illégal | 18 543 | 18 532 | 21 364 | 24 521 | 28 185 |
| Violation des dispositions sur l'entrée | 7 453 | 6 774 | 8 277 | 9 619 | 10 219 |
| Séjour illégal | 10 977 | 11 676 | 12 995 | 14 801 | 17 807 |
| Entrer/sortir sans passer par poste front. autorisé | 69 | 50 | 48 | 34 | 41 |
| Viol. dispo. sur l'entrée dans autres pays | 44 | 32 | 44 | 67 | 118 |
| Total facilitation entrée/séjour/sortie ill. | 1 677 | 1 378 | 970 | 976 | 1 260 |
| Incitation à l'entrée/séjour/sortie illégal | 1 305 | 1 168 | 871 | 857 | 1 118 |
| Faciliter entrée illég. sur territoire autre état | 49 | 51 | 24 | 13 | 13 |
| Assist. illég., but enrichissement ou dans une assoc. | 323 | 159 | 75 | 106 | 129 |
| Total activité lucrative ou occupation illégales | 4 499 | 4 881 | 4 655 | 5 105 | 5 301 |
| Exercer une activité lucrative sans autoris. | 2 957 | 3 167 | 3 094 | 3 482 | 3 514 |
| Procurer une activité lucrative sans autoris. | 305 | 399 | 346 | 367 | 440 |
| Occupation d'étrangers non autorisée | 1 119 | 1 220 | 1 140 | 1 160 | 1 286 |
| Emploi répété d'étrangers sans autoris. | 87 | 82 | 54 | 82 | 55 |
| Changement d'emploi sans autoris. | 31 | 13 | 21 | 14 | 6 |
| Total induire la justice en erreur | 332 | 369 | 274 | 253 | 356 |
| Fausse indications / dissimulation de faits | 231 | 296 | 228 | 204 | 316 |
| Mariage pour éluder prescr. admission/séjour | 101 | 73 | 46 | 49 | 40 |
| Total autres infractions à la LEtr | 2 005 | 3 783 | 4 472 | 5 567 | 6 410 |
| Non-respect assign. lieu de résidence | 950 | 1 521 | 1 728 | 2 311 | 3 227 |
| Viol. obligation de déclarer son arrivée/départ | 572 | 1 370 | 1 154 | 1 183 | 870 |
| Déplacement résidence dans autre canton sans autorisation | 35 | 221 | 130 | 219 | 141 |
| Non-respect des conditions de l'autorisation | 160 | 282 | 111 | 96 | 149 |
| Non-respect de l'obligation de collaborer, doc. de voyage | 263 | 332 | 430 | 660 | 636 |
| Autres infractions à la LEtr | 25 | 57 | 919 | 1 098 | 1 387 |

© OFS, Neuchâtel 2014

Tableau 36: Infractions à la loi sur les étrangers

4.1.10 Loi sur les étrangers: Infractions selon les cantons/villes

Loi sur les étrangers: Infractions selon les cantons/villes

| | 2009 | 2010 | 2011 | 2012 | 2013 |
|--|---------------|---------------|---------------|-------------------|---------------|
| Total Suisse | 27 056 | 28 943 | 31 735 | 36 422 | 41 512 |
| Appenzell Rh.-Ext. | 65 | 18 | 40 | 36 | 46 |
| Appenzell Rh.-Int. | 1 | 0 | 2 | 4 | 6 |
| Argovie | 2 191 | 1 645 | 1 972 | 2 707 | 2 501 |
| Bâle-Campagne | 111 | 136 | 154 | 194 | 283 |
| Bâle-Ville | 833 | 657 | 561 | ³¹ 188 | 1 128 |
| Berne (sans la ville de Berne) | 1 512 | 1 711 | 1 693 | 1 715 | 1 856 |
| Ville de Berne | 617 | 937 | 917 | 1 113 | 1 155 |
| Fribourg | 540 | 681 | 706 | 1 406 | 2 278 |
| Genève (sans la ville de Genève) | 2 188 | 1 788 | 1 933 | 2 106 | 2 482 |
| Ville de Genève | 2 492 | 2 430 | 3 578 | 4 615 | 6 485 |
| Glaris | 69 | 77 | 99 | 133 | 106 |
| Grisons | 141 | 166 | 219 | 178 | 221 |
| Jura | 114 | 80 | 72 | 131 | 188 |
| Lucerne | 857 | 733 | 718 | 976 | 865 |
| Neuchâtel | 481 | 429 | 389 | 454 | 479 |
| Nidwald | 25 | 31 | 35 | 19 | 38 |
| Obwald | 30 | 23 | 28 | 86 | 32 |
| Saint-Gall | 1 029 | 1 066 | 973 | 1 049 | 1 385 |
| Schaffhouse | 379 | 315 | 329 | 305 | 492 |
| Schwyz | 298 | 397 | 321 | 322 | 393 |
| Soleure | 542 | 721 | 779 | 1 022 | 782 |
| Tessin | 1 298 | 1 299 | 1 375 | 2 003 | 1 348 |
| Thurgovie | 462 | 466 | 538 | 644 | 676 |
| Uri | 70 | 43 | 48 | 53 | 66 |
| Valais | 29 | 185 | 460 | 385 | 497 |
| Vaud (sans la ville de Lausanne) | 1 114 | 1 295 | 1 410 | 1 424 | 2 865 |
| Ville de Lausanne | 1 066 | 1 546 | 2 176 | 2 516 | 2 988 |
| Zoug | 399 | 524 | 519 | 396 | 367 |
| Zurich (sans les villes de Zurich et de Winterthour) | 5 179 | 5 905 | 5 517 | 5 592 | 4 813 |
| Ville de Zurich | 2 572 | 3 326 | 3 834 | 4 103 | 4 170 |
| Ville de Winterthour | 352 | 313 | 340 | 547 | 521 |
| Autres | 0 | 0 | 0 | 0 | 0 |

© OFS, Neuchâtel 2014

Tableau 37: Loi sur les étrangers: Infractions selon les cantons/villes

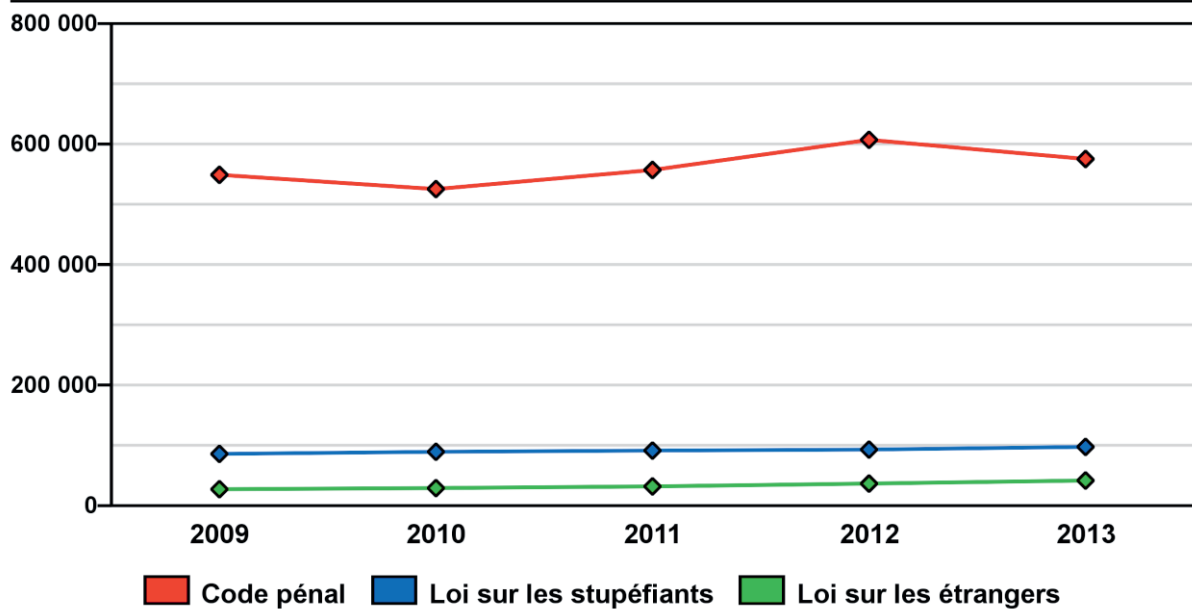
³¹ Suite à un problème technique, le canton de Bâle-Ville n'a pas pu livrer toutes les données pour 2012 relatives aux infractions à la loi sur les étrangers.

4.2 Graphiques

4.2.1 *Infractions selon la loi*

Afin d'observer facilement l'évolution des dénonciations enregistrées par la police, une sélection de graphiques a été effectuée. Pour chaque graphique, le total est indiqué par une ligne noire, soit pour les lois (Code pénal et LStup) ou les titres du code pénal. Les autres couleurs représentent l'évolution d'infractions ou de groupes d'infractions choisis.

Infractions selon la loi



État de la base de données: 10.2.2014

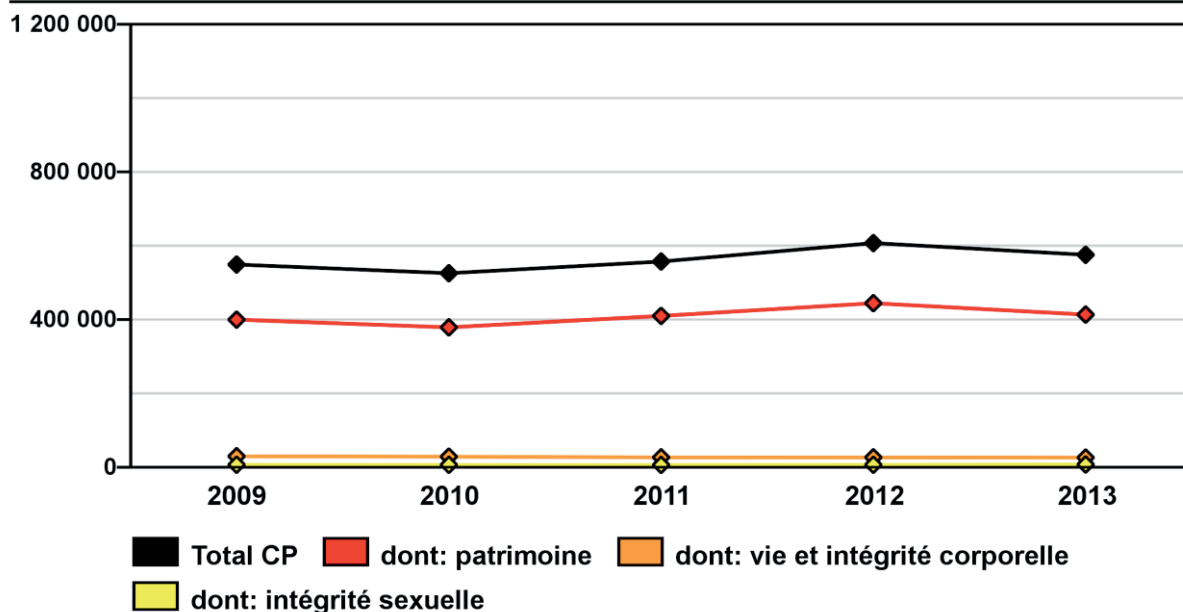
Source(s): OFS – Statistique policière de la criminalité (SPC) 2013

© OFS, Neuchâtel 2014

Figure 28: Infractions selon la loi

4.2.2 Titres du Code pénal et sélection d'infractions

Code pénal: sélection de titres



État de la base de données: 10.2.2014

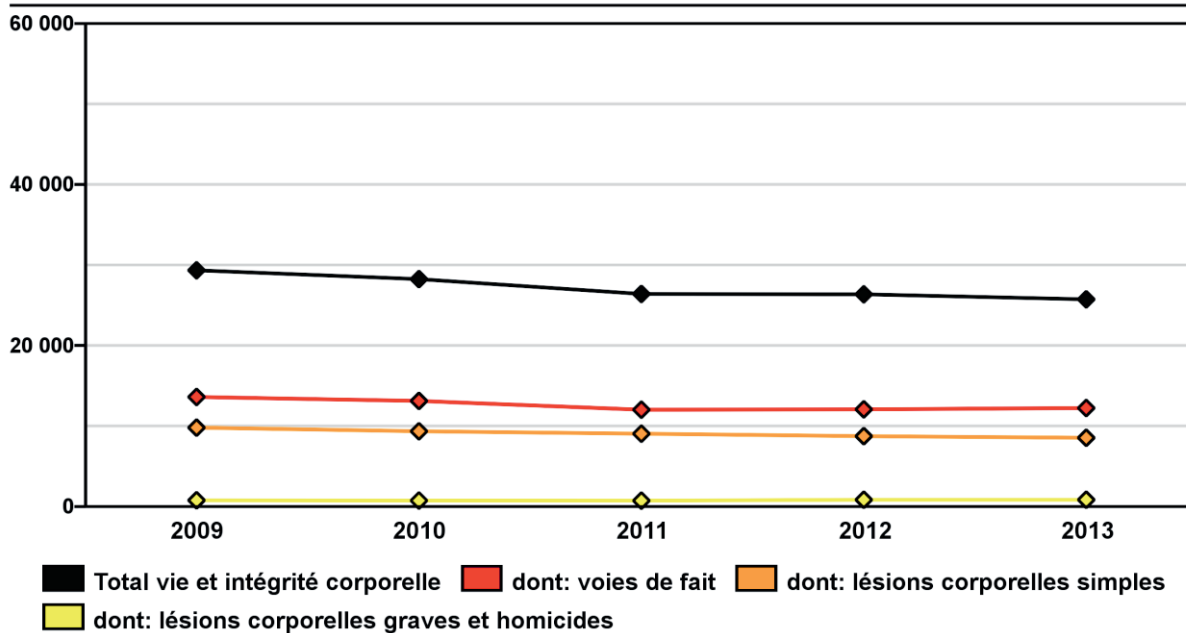
Source(s): OFS – Statistique policière de la criminalité (SPC) 2013

© OFS, Neuchâtel 2014

Figure 29: Code pénal: sélection de titres

4.2.3 Infractions contre la vie et l'intégrité corporelle

Infractions contre la vie et l'intégrité corporelle



État de la base de données: 10.2.2014

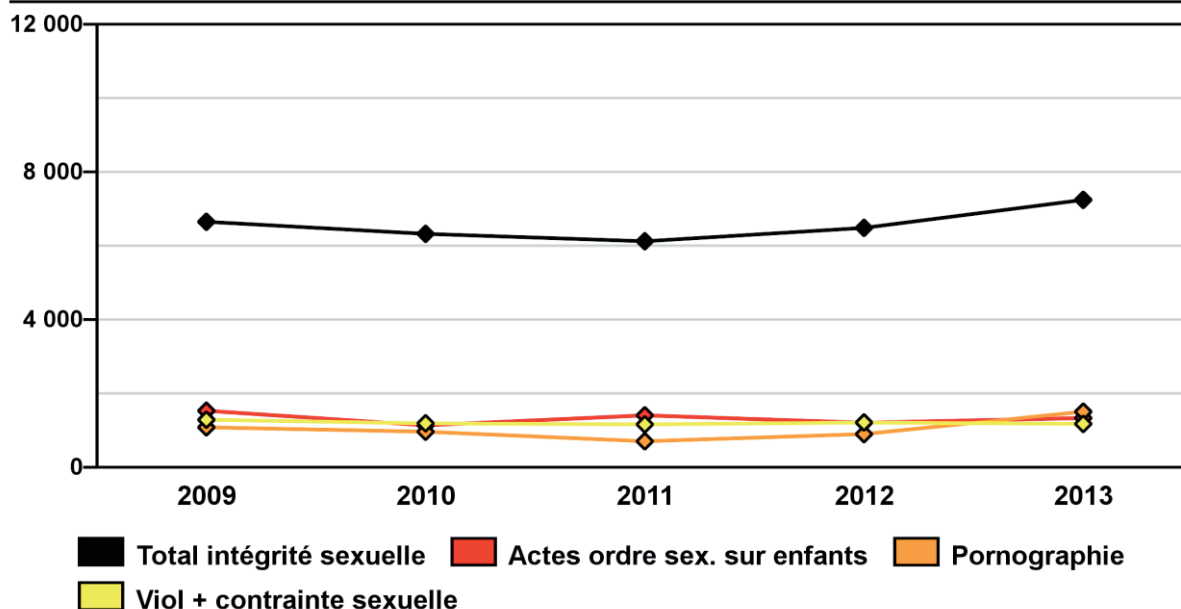
Source(s): OFS – Statistique policière de la criminalité (SPC) 2013

© OFS, Neuchâtel 2014

Figure 30: Infractions contre la vie et l'intégrité corporelle

4.2.4 Infractions contre l'intégrité sexuelle

Infractions contre l'intégrité sexuelle



État de la base de données: 10.2.2014

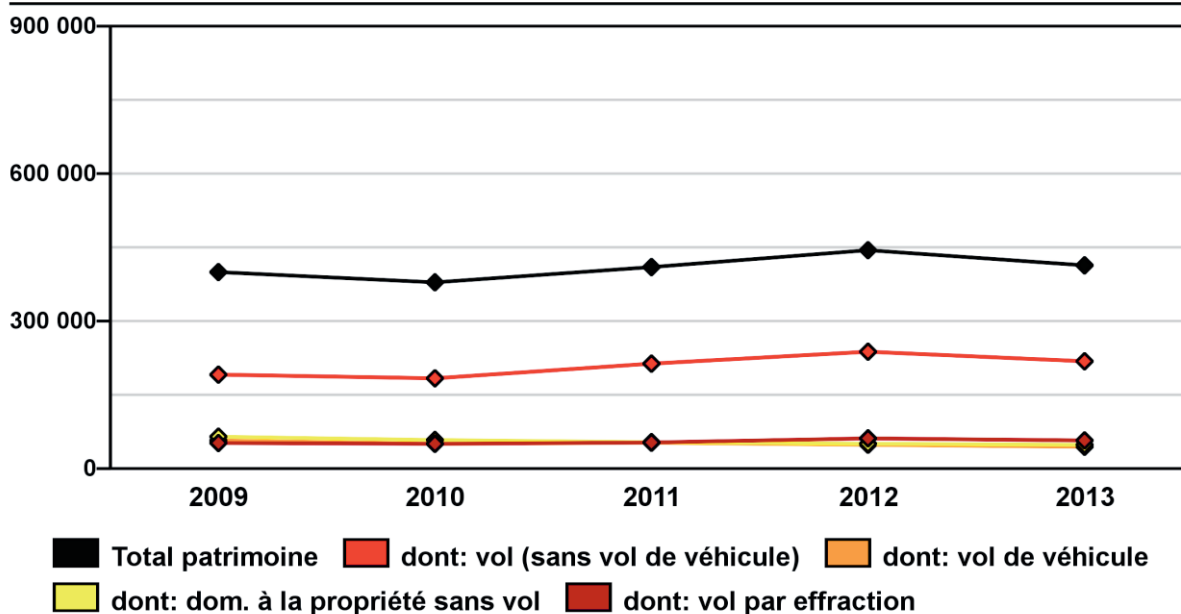
Source(s): OFS – Statistique policière de la criminalité (SPC) 2013

© OFS, Neuchâtel 2014

Figure 31: Infractions contre l'intégrité sexuelle

4.2.5 Infractions contre le patrimoine

Infractions contre le patrimoine



État de la base de données: 10.2.2014

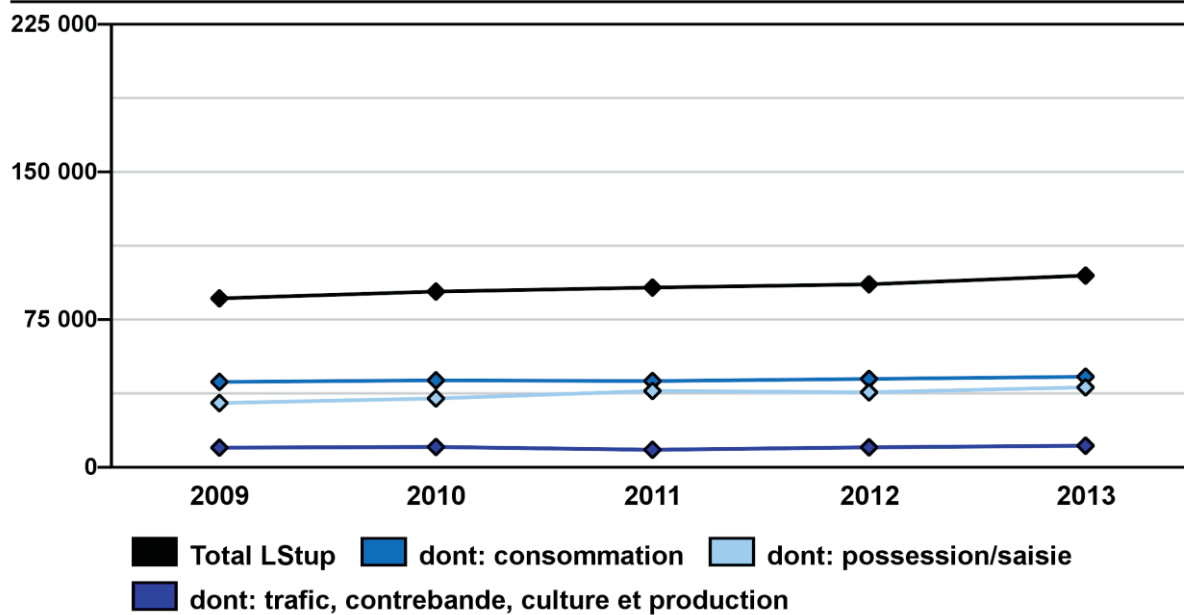
Source(s): OFS – Statistique policière de la criminalité (SPC) 2013

© OFS, Neuchâtel 2014

Figure 32: Infractions contre le patrimoine

4.2.6 Infractions à la loi sur les stupéfiants

Infractions à la loi sur les stupéfiants



État de la base de données: 10.2.2014

Source(s): OFS – Statistique policière de la criminalité (SPC) 2013

© OFS, Neuchâtel 2014

Figure 33: Infractions à la loi sur les stupéfiants

5 Glossaire méthodologique

5.1 Introduction

La SPC recense les faits relevant du droit pénal que la police a enregistrés. Sont enregistrés tous les articles du code pénal (CP), mais également les dispositions pénales relevant des lois fédérales annexes. En outre, les infractions contre la LEtr et la LStup sont recensées de façon détaillée, mais font l'objet d'une exploitation séparée.

Ne sont pas comprises dans la SPC les actions illégales dont la police n'a pas eu connaissance (chiffre noir de la criminalité) ou qui débouchent directement sur une procédure judiciaire par d'autres voies. De même, les infractions liées au trafic routier ne sont pas recensées de manière exhaustive.

5.2 Définitions

5.2.1 Le cas/l'affaire

Par cas, il faut entendre l'ensemble des infractions enregistrées dans le cadre d'un dépôt de plainte ou d'une procédure d'enquête policière. Une saisie absolument homogène n'est pas possible au niveau des cas, puisque les cantons présentent des répartitions de compétences différentes et des usages disparates dans l'établissement des rapports, une diversité que seul un gros investissement permettrait d'harmoniser. Le nombre des cas est certes mentionné, mais le dénombrement des cas n'est pas primordial dans le cadre de la SPC.

5.2.2 L'infraction

Un acte est enregistré comme une ou plusieurs infractions s'il enfreint un ou plusieurs articles de loi. La notion d'acte utilisée pour la SPC découle de la définition fournie par le texte de loi (p. ex. homicide, participation à une rixe, gestion déloyale, etc.). Sont dénombrés les actes délictueux clairement identifiables, sans égard au nombre de lésés. Ce dernier est exploité séparément.

5.2.3 L'infraction élucidée/la personne prévenue

Une infraction est considérée élucidée lorsque, d'un point de vue policier, une personne peut être identifiée comme le prévenu de cette infraction. S'il s'agit d'une infraction collective, c'est-à-dire d'un groupe de personnes suspectées, l'infraction est réputée élucidée dès qu'une seule de ces personnes a été identifiée. Cette personne figure dans la SPC comme prévenu. Sont également considérés comme prévenus, les instigateurs, les coauteurs et les complices. Le statut attribué correspond à l'état provisoire des connaissances de la police et ne préjuge en rien d'une éventuelle procédure judiciaire ultérieure.

5.2.4 La personne lésée

Les lésés sont des personnes qui ont subi une atteinte à leur intégrité physique, psychique, sociale ou économique causée par un acte contraire au droit. Les personnes morales qui ont annoncé un dommage matériel ou économique (p. ex. vol à l'étalage) sont également comprises dans cette catégorie. Grâce au caractère supplémentaire «personne morale» ou «personne physique», les deux catégories différentes de lésés peuvent être dissociées l'une de l'autre.

5.2.5 La population résidente permanente

Dans le cadre du nouveau système de recensement de la population, la statistique de la population et des ménages (STATPOP) remplace la statistique de l'état annuel de la population (ESPOP). Avec l'introduction de STATPOP, la notion de « population résidente permanente » a été redéfinie compte tenu des recommandations internationales (ordonnance du 19 décembre 2008 sur le recensement fédéral de la population RS 431.112.1, art. 2, let. d). La population résidente permanente, telle qu'elle est définie dans STATPOP à partir de 2010, comprend, en plus de la population qui était considérée dans ESPOP, les personnes dans le processus d'asile totalisant au moins 12 mois de résidence en Suisse.

Concernant la présente statistique policière de la criminalité et les prévenus étant dans un processus d'asile, il n'est pas possible de déterminer s'ils totalisent ou non 12 mois de résidence en Suisse. Ils sont par conséquent tous inclus dans la catégorie «asile» ou «autres» .

5.2.6 Etat des communes

Dans le présent fascicule, nous nous sommes basés sur l'état des communes au 14 avril 2013. Cette fusion est rétroactivement appliquée pour les années précédentes afin d'être en mesure de comparer les communes dans le temps.

5.3 Principes d'exploitation des données

5.3.1 Statistique de sortie

La date de sortie est définie comme la date d'exploitation standard.

Les exploitations selon la date de sortie indiquent le nombre d'affaires dont la police a «achevé» le traitement et/ou qu'elle a dénoncées pour le mois ou l'année précédent. Les affaires criminelles ou événements policiers des années civiles précédentes peuvent également y figurer.

5.3.2 Principe du lieu de commission de l'infraction

Seules seront prises en considération les infractions qui ont eu lieu sur le territoire suisse, resp. sur le territoire cantonal considéré ou dont le dommage s'est produit sur ce territoire sans que la personne lésée ne l'ait quitté.

5.3.3 Comptage des personnes ou comptage unique

Une personne n'est comptée qu'une seule fois comme personne réelle, indépendamment du nombre d'actes qui lui sont attribués.

Lors de l'établissement de listes de différents articles de loi, les personnes à qui plusieurs infractions sont imputées sont recensées inévitablement de manière répétée par article, titre ou loi.

5.4 Chiffres clés

Diverses formes d'indices sont utilisées pour décrire le domaine couvert par la statistique de la criminalité. La distinction entre les chiffres absolus et relatifs y est centrale.

5.4.1 Chiffres absolus

Les chiffres absolus représentent les fréquences recensées des cas, des infractions, des prévenus, des lésés, etc. comme chiffres pris isolément. En général, les chiffres absolus ne sont guère significatifs et ne permettent pas de comparaison entre différentes valeurs de départ.

5.4.2 Chiffres relatifs

Les ratios sont obtenus par la division de deux valeurs absolues. Ainsi, la valeur à mesurer (p. ex. nombre d'infractions) est mise en relation avec une autre valeur qui sert de mesure (p. ex. l'effectif de la population). Ces ratios permettent ainsi une meilleure comparabilité entre différents ensembles (p. ex. comparaisons entre cantons ou comparaisons entre différentes parties de la population).

Valeur de la fréquence (VF)

La valeur de la fréquence est le nombre d'infractions enregistrées au total ou en référence à un seul article de loi calculé pour 1000 habitants. Ce calcul se base sur les chiffres de la population résidente permanente à la fin de l'année précédente. Les chiffres utilisés sont ceux de l'ESPOP jusqu'en 2010 et dès 2011, ceux de la nouvelle STATPOP (voir 4.2.5).

$$VF = \frac{\text{Infractions enregistrées} \times 1000}{\text{Effectif de la population}}$$

La pertinence de la valeur de la fréquence est restreinte par le fait que seule une partie des infractions commises arrivent à la connaissance de la police et que les voyageurs, les touristes, les visiteurs, etc., (soit toutes les personnes qui ne sont pas officiellement inscrites en Suisse) ne sont pas compris dans l'effectif de la population suisse. Les infractions commises par des personnes appartenant à cette catégorie sont également recensées dans la statistique policière de la criminalité. Lors de l'interprétation des valeurs de la fréquence, il faut prendre en considération le fait que la part de la population fluctuante n'est pas de taille égale partout, qu'elle est la plus importante dans les places économiques, les lieux touristiques ou les autres centres, et qu'en de tels endroits, elle entraîne des distorsions à la hausse.

Taux de prévenus (TP)

Le taux de prévenus (TP) représente le nombre de suspects identifiés, calculé pour 1000 habitants du groupe de population correspondant, sans prendre en compte les mineurs de moins de dix ans. Conformément au TP, le taux de lésés peut également être calculé.

$$\text{TP} = \frac{\text{Prévenus dès 10 ans} \times 1000}{\text{Groupe de population correspondant dès 10 ans}}$$

La problématique du taux de prévenus (TP) découle des multiples zones de criminalité cachée:

- chiffre noir des infractions qui ne sont pas l'objet de plainte,
- chiffre noir des infractions qui ne sont pas élucidées.

C'est pourquoi le TP ne peut pas refléter le taux de criminalité effectif, mais au mieux les taux de criminalité calculés, pour divers groupes, sur la base des enregistrements effectués par la police. Un calcul du taux de criminalité des prévenus non suisses et non inscrits officiellement (autres étrangers) ne sera pas possible en raison de la taille inconnue de ce groupe de population.

5.4.3 Graphiques

Dans les graphiques, la somme des pourcentages n'équivaut pas toujours à 100% en raison des arrondis. Par exemple, trois fois 33.33% (arrondi 33.3%) donne un total de 99.9% au lieu de 100%.

6 Index des tableaux

| | |
|--|----|
| Tableau 1: Éluclidations et évolution des infractions selon la loi | 12 |
| Tableau 2: Titres du Code pénal et sélection d'infractions: élucidations et évolution des infractions..... | 13 |
| Tableau 3: Code pénal: fréquence (‰) et évolution par canton/ville | 15 |
| Tableau 4: Loi sur les stupéfiants: fréquence (‰) et évolution par canton/ville | 17 |
| Tableau 5: Loi sur les étrangers: fréquence (‰) et évolution par canton/ville | 19 |
| Tableau 6: Code pénal: nombre de prévenus selon la nationalité et le statut de séjour | 26 |
| Tableau 7: Loi sur les stupéfiants: nombre de prévenus selon la nationalité et le statut de séjour..... | 27 |
| Tableau 8: Loi sur les étrangers: nombre de prévenus selon la nationalité et le statut de séjour..... | 29 |
| Tableau 9: Code pénal: nombre d'infractions par prévenu dans une année civile | 30 |
| Tableau 10: Loi sur les stupéfiants: nombre d'infractions par prévenu dans une année civile..... | 30 |
| Tableau 11: Loi sur les étrangers: nombre d'infractions par prévenu dans une année civile..... | 31 |
| Tableau 12: Nombre de prévenus par infraction au Code pénal..... | 31 |
| Tableau 13: Infractions de violence: élucidations et évolution des infractions | 34 |
| Tableau 14: Prévenus d'infractions de violence selon l'âge, le sexe et la nationalité | 37 |
| Tableau 15: Lésés d'infractions de violence selon l'âge et le sexe | 38 |
| Tableau 16: Violences domestiques: évolution des infractions..... | 40 |
| Tableau 17: Infractions contre l'intégrité sexuelle: élucidation et évolution des infractions..... | 42 |
| Tableau 18: Infractions contre le patrimoine: élucidations et évolution des infractions..... | 45 |
| Tableau 19: Brigandage selon l'instrument: élucidations et évolution des infractions..... | 46 |
| Tableau 20: Type de vol: élucidations et évolution des infractions | 47 |
| Tableau 21: Vol de véhicule: élucidations et évolution des infractions | 50 |
| Tableau 22: Loi sur les stupéfiants: élucidations et évolution des infractions | 52 |
| Tableau 23: Loi sur les stupéfiants: consommation selon la catégorie d'âge et la nationalité des prévenus | 55 |
| Tableau 24: Loi sur les stupéfiants: trafic selon la catégorie d'âge et la nationalité des prévenus..... | 55 |
| Tableau 25: Loi sur les stupéfiants: fréquences des enregistrements par prévenu dans une année civile... | 56 |
| Tableau 26: Loi sur les stupéfiants: Saisies de stupéfiants..... | 57 |
| Tableau 27: Loi sur les étrangers: élucidation et évolution des infractions | 59 |
| Tableau 28: Infractions selon la loi | 61 |
| Tableau 29: Titres du Code pénal et sélection d'infractions..... | 62 |
| Tableau 30: Infractions de violence | 63 |
| Tableau 31: Infractions de violences domestiques | 64 |
| Tableau 32: Infractions contre le patrimoine | 65 |
| Tableau 33: Code pénal: Infractions selon les cantons/villes..... | 66 |
| Tableau 34: Infractions à la loi sur les stupéfiants | 67 |
| Tableau 35: Loi sur les stupéfiants: Infractions selon les cantons/villes | 68 |
| Tableau 36: Infractions à la loi sur les étrangers | 69 |
| Tableau 37: Loi sur les étrangers: Infractions selon les cantons/villes..... | 70 |

7 Index des figures

| | |
|--|----|
| Figure 1: Répartition des infractions selon la loi | 11 |
| Figure 2: Répartition selon les titres du Code pénal | 12 |
| Figure 3: Code pénal (CP): fréquence (‰) par canton/ville | 14 |
| Figure 4: Loi sur les stupéfiants (LStup): fréquence (‰) par canton/ville..... | 16 |
| Figure 5: Loi sur les étrangers (LEtr): fréquence (‰) par canton/ville..... | 18 |
| Figure 6: Code pénal: prévenus selon l'âge et le sexe | 20 |
| Figure 7: Loi sur les stupéfiants: prévenus selon l'âge et le sexe | 21 |
| Figure 8: Loi sur les étrangers: prévenus selon l'âge et le sexe | 22 |
| Figure 9: Nationalité des prévenus selon la loi (CH/étrangers selon le statut de séjour) | 23 |
| Figure 10: Infractions de violence: répartition selon le type de violence | 33 |
| Figure 11: Infractions de violence selon l'endroit: public-privé | 35 |
| Figure 12: Homicides (art. 111-113/116) selon l'instrument, y c. tentatives | 36 |
| Figure 13: Lésions corporelles graves (art. 122) selon l'instrument..... | 36 |
| Figure 14: Violences domestiques: répartition selon l'infraction | 39 |
| Figure 15: Violences domestiques: type de relation entre lésé et prévenu | 41 |
| Figure 16: Infractions contre l'intégrité sexuelle: répartition selon l'infraction | 42 |
| Figure 17: Infractions contre l'intégrité sexuelle selon l'endroit..... | 43 |
| Figure 18: Infractions contre le patrimoine: répartition selon l'infraction | 44 |
| Figure 19: Brigandage (Art. 140) selon l'instrument..... | 46 |
| Figure 20: Vol (sans vol de véhicules): répartition selon le type de vol..... | 47 |
| Figure 21: Vol par effraction selon l'endroit: public-privé..... | 48 |
| Figure 22: Vol par effraction selon l'endroit: catégories détaillées | 49 |
| Figure 23: Vol de véhicule: répartition selon le type de véhicule | 50 |
| Figure 24: Loi sur les stupéfiants: répartition selon la forme d'infraction..... | 51 |
| Figure 25: Loi sur les stupéfiants: consommation par substances..... | 53 |
| Figure 26: Loi sur les stupéfiants: trafic par substances | 54 |
| Figure 27: Loi sur les étrangers: répartition selon l'infraction..... | 58 |
| Figure 28: Infractions selon la loi | 71 |
| Figure 29: Code pénal: sélection de titres..... | 72 |
| Figure 30: Infractions contre la vie et l'intégrité corporelle | 72 |
| Figure 31: Infractions contre l'intégrité sexuelle | 73 |
| Figure 32: Infractions contre le patrimoine..... | 73 |
| Figure 33: Infractions à la loi sur les stupéfiants | 74 |

Programme des publications de l'OFS

En sa qualité de service central de statistique de la Confédération, l'Office fédéral de la statistique (OFS) a pour tâche de rendre les informations statistiques accessibles à un large public.

L'information statistique est diffusée par domaine (cf. verso de la première page de couverture); elle emprunte diverses voies:

| <i>Moyen de diffusion</i> | <i>Contact</i> |
|---|------------------------------------|
| Service de renseignements individuels | 032 713 6011 info@bfs.admin.ch |
| L'OFS sur Internet | www.statistique.admin.ch |
| Communiqués de presse: information rapide concernant les résultats les plus récents | www.news-stat.admin.ch |
| Publications: information approfondie | 032 713 6060 order@bfs.admin.ch |
| Données interactives (banques de données, accessibles en ligne) | www.stattab.bfs.admin.ch |

Informations sur les divers moyens de diffusion sur Internet à l'adresse www.statistique.admin.ch → Services → Les publications de Statistique suisse

Criminalité et droit pénal

Voici un choix de publications du domaine Criminalité et droit pénal:

- Statistique policière de la criminalité (SPC) – Violence domestique enregistrée par la police, vue d'ensemble, n° de commande: 798-1200-05
- Statistique policière de la criminalité (SPC), Rapport annuel 2012, numéro de commande: 1117-1200
- Statistique policière de la criminalité (SPC), Rapport annuel 2011, numéro de commande: 1117-1100
- Statistique policière de la criminalité (SPC), Rapport annuel 2010, numéro de commande: 1117-1000
- Statistique policière de la criminalité (SPC), Rapport annuel 2009, numéro de commande: 1117-0900
- Homicides dans le couple, Affaires enregistrées par la police de 2000 à 2004, 2008, numéro de commande: 937-0400.
- Délinquance routière et contrôles de police, Enquête auprès des conducteurs motorisés 2001–2006, 2006, numéro de commande 499-0600.
- Homicides et violence domestique, Affaires enregistrées par la police de 2000 à 2004, 2006, numéro de commande 798-0400.
- Drogues et droit pénal, Dénonciations et condamnations pour infraction à la loi sur les stupéfiants, de 1990 à 2001, 2003, numéro de commande 132-0100.

Le rapport de la statistique policière de la criminalité présente depuis 2009 les résultats d'une statistique pour laquelle tous les cantons saisissent les infractions dénoncées selon des principes uniformes de saisie et d'exploitation. Les informations recueillies étant très détaillées, le rapport peut faire état des infractions, des personnes lésées et des personnes prévenues (y compris des données relatives à l'âge, au sexe et à la nationalité). Selon l'infraction enregistrée, il propose en outre des indications précises comme l'instrument du délit ou l'endroit de l'infraction. De nombreuses présentations graphiques (par ex. les fréquences par canton ou l'évolution des infractions sur 5 ans) complètent la vue d'ensemble sur la criminalité en Suisse enregistrée par la police.

N° de commande

1117-1300

Commandes

Tél.: 032 713 60 60

Fax: 032 713 60 61

E-mail: order@bfs.admin.ch**Prix**

18 francs (TVA excl.)

ISBN 978-3-303-19055-5