


19

Criminalité et droit pénal

1117-1200

# Statistique policière de la criminalité (SPC)

## Rapport annuel 2012

 Schweizerische Eidgenossenschaft  
Confédération suisse  
Confederazione Svizzera  
Confederaziun svizra

Département fédéral de l'intérieur DFI  
Office fédéral de la statistique OFS



KONFERENZ DER KANTONALEN JUSTIZ- UND POLIZEIDIREKTORINNEN UND -DIREKTOREN  
CONFERENCE DES DIRECTRICES ET DIRECTEURS DES DÉPARTEMENTS CANTONAUX DE JUSTICE ET POLICE  
CONFERENZA DEI DIRECTRICE ET DIRETTORI DEI DIPARTIMENTI DI GIUSTIZIA E POLIZIA

Neuchâtel, 2013

La série «Statistique de la Suisse»  
publiée par l'Office fédéral de la statistique (OFS)  
couvre les domaines suivants:

- 0** Bases statistiques et généralités
- 1** Population
- 2** Espace et environnement
- 3** Vie active et rémunération du travail
- 4** Economie nationale
- 5** Prix
- 6** Industrie et services
- 7** Agriculture et sylviculture
- 8** Energie
- 9** Construction et logement
- 10** Tourisme
- 11** Mobilité et transports
- 12** Monnaie, banques, assurances
- 13** Protection sociale
- 14** Santé
- 15** Education et science
- 16** Culture, médias, société de l'information, sport
- 17** Politique
- 18** Administration et finances publiques
- 19** Criminalité et droit pénal
- 20** Situation économique et sociale de la population
- 21** Développement durable et disparités régionales et internationales

# Statistique policière de la criminalité (SPC)

## Rapport annuel 2012

**Rédaction** Section Criminalité et droit pénal

**Editeur** Office fédéral de la statistique (OFS)

**Editeur:** Office fédéral de la statistique (OFS)

**Complément d'information:** Section Criminalité et droit pénal, OFS, e-mail: pks@bfs.admin.ch

**Réalisation:** Section Criminalité et droit pénal, OFS

**Diffusion:** Office fédéral de la statistique, CH-2010 Neuchâtel  
tél. 032 713 60 60 / fax 032 713 60 61 / e-mail: order@bfs.admin.ch

**Numéro de commande:** 1117-1200

**Prix:** 17 francs (TVA excl.)

**Série:** Statistique de la Suisse

**Domaine:** 19 Criminalité et droit pénal

**Langue du texte original:** Français

**Page de couverture:** OFS; concept: Netthoevel & Gaberthüel, Bienne; photo: © Oliver Menge, Solothurner Zeitung

**Graphisme/Layout/Cartes:** ThemaKart OFS  
Ce document a été produit automatiquement à partir de banques de données. Il ne témoigne donc pas de la qualité typographique habituelle des publications de l'OFS.

**Copyright:** OFS, Neuchâtel 2013  
La reproduction est autorisée, sauf à des fins commerciales, si la source est mentionnée

**ISBN:** 978-3-303-19050-0

# Table des matières

<b>1</b>	<b>Introduction .....</b>	<b>7</b>
<b>2</b>	<b>Aperçu.....</b>	<b>11</b>
<b>2.1</b>	<b>Infractions selon la loi.....</b>	<b>11</b>
2.1.1	Répartition des infractions selon la loi .....	11
2.1.2	Élucidations et évolution des infractions selon la loi .....	12
<b>2.2</b>	<b>Infractions du Code pénal (CP).....</b>	<b>12</b>
2.2.1	Répartition selon les titres du Code pénal (CP) .....	12
2.2.2	Titres du Code pénal et sélection d'infractions : élucidations et évolution des infractions....	13
<b>2.3</b>	<b>Infractions selon la répartition géographique .....</b>	<b>14</b>
2.3.1	Code pénal (CP).....	14
2.3.1.1	Fréquence (‰) par canton/ville .....	14
2.3.1.2	Fréquence (‰) et évolution par canton/ville.....	15
2.3.2	Loi sur les stupéfiants (LStup).....	16
2.3.2.1	Fréquence (‰) par canton/ville .....	16
2.3.2.2	Fréquence (‰) et évolution par canton/ville.....	17
2.3.3	Loi sur les étrangers (LEtr).....	18
2.3.3.1	Fréquence (‰) par canton/ville .....	18
2.3.3.2	Fréquence (‰) et évolution par canton/ville.....	19
<b>2.4</b>	<b>Prévenus selon la loi.....</b>	<b>20</b>
2.4.1	Répartition de l'âge et du sexe selon la loi.....	20
2.4.1.1	Code pénal (CP).....	20
2.4.1.2	Loi sur les stupéfiants (LStup).....	21
2.4.1.3	Loi sur les étrangers (LEtr).....	22
2.4.2	Nationalité des prévenus selon la loi (Suisse/étrangers selon le statut de séjour) .....	23
2.4.3	Nationalité selon la loi et le statut de séjour .....	24
2.4.3.1	Code pénal (CP).....	25
2.4.3.2	Loi sur les stupéfiants (LStup).....	27
2.4.3.3	Loi sur les étrangers (LEtr).....	28
2.4.4	Nombre d'infractions dans une année civile par prévenu .....	30
2.4.4.1	Code pénal (CP).....	30
2.4.4.2	Loi sur les stupéfiants (LStup).....	30
2.4.4.3	Loi sur les étrangers (LEtr).....	31
2.4.5	Nombre de prévenus par infraction au Code pénal (CP).....	31
<b>3</b>	<b>Partie détaillée.....</b>	<b>33</b>
<b>3.1</b>	<b>Infractions de violence.....</b>	<b>33</b>
3.1.1	Infractions de violence: répartition selon le type de violence .....	33
3.1.2	Infractions de violence: élucidations et évolution des infractions.....	34
3.1.3	Infractions de violence selon l'endroit .....	35
3.1.4	Infractions de violence selon l'instrument.....	36
3.1.4.1	Homicides, y c. tentatives.....	36
3.1.4.2	Lésions corporelles graves.....	36
3.1.5	Prévenus d'infractions de violence selon l'âge, le sexe et la nationalité.....	37
3.1.6	Lésés d'infractions de violence selon l'âge et le sexe.....	38

<b>3.2</b>	<b>Violences domestiques</b> .....	<b>39</b>
3.2.1	Violences domestiques: répartition selon l'infraction.....	39
3.2.2	Violences domestiques: évolution des infractions.....	40
3.2.3	Violences domestiques: type de relation entre lésé et prévenu.....	41
<b>3.3</b>	<b>Infractions contre l'intégrité sexuelle</b> .....	<b>42</b>
3.3.1	Infractions contre l'intégrité sexuelle: répartition selon l'infraction.....	42
3.3.2	Infractions contre l'intégrité sexuelle: élucidations et évolution des infractions.....	42
3.3.3	Infractions contre l'intégrité sexuelle selon l'endroit.....	43
<b>3.4</b>	<b>Infractions contre le patrimoine</b> .....	<b>44</b>
3.4.1	Infractions contre le patrimoine: répartition selon l'infraction.....	44
3.4.2	Infractions contre le patrimoine: élucidations et évolution des infractions.....	45
<b>3.5</b>	<b>Brigandage</b> .....	<b>46</b>
3.5.1	Brigandage selon l'instrument.....	46
3.5.2	Brigandage selon l'instrument: élucidations et évolution des infractions.....	46
<b>3.6</b>	<b>Vol</b> .....	<b>47</b>
3.6.1	Répartition selon le type de vol.....	47
3.6.2	Type de vol: élucidations et évolution des infractions.....	47
3.6.3	Vol par effraction selon l'endroit.....	48
3.6.3.1	Vol par effraction selon l'endroit: public-privé.....	48
3.6.3.2	Vol par effraction selon l'endroit: catégories détaillées.....	49
<b>3.7</b>	<b>Vol de véhicule</b> .....	<b>50</b>
3.7.1	Vol de véhicule: répartition selon le type de véhicule.....	50
3.7.2	Vol de véhicule: élucidations et évolution des infractions.....	50
<b>3.8</b>	<b>Loi sur les stupéfiants (LStup)</b> .....	<b>51</b>
3.8.1	Loi sur les stupéfiants: répartition selon la forme d'infraction.....	51
3.8.2	Loi sur les stupéfiants: élucidations et évolution des infractions.....	52
3.8.3	Loi sur les stupéfiants: substances selon la forme d'infraction.....	53
3.8.3.1	Consommation par substances.....	53
3.8.3.2	Trafic par substances.....	54
3.8.4	Loi sur les stupéfiants: prévenus.....	55
3.8.4.1	Consommation selon la catégorie d'âge et la nationalité des prévenus.....	55
3.8.4.2	Trafic selon la catégorie d'âge et la nationalité des prévenus.....	55
3.8.4.3	Loi sur les stupéfiants: fréquences des enregistrements par prévenu dans une année civile.....	56
3.8.5	Loi sur les stupéfiants: Saisies de stupéfiants.....	57
<b>3.9</b>	<b>Loi sur les étrangers (LEtr)</b> .....	<b>58</b>
3.9.1	Loi sur les étrangers: répartition selon l'infraction.....	58
3.9.2	Loi sur les étrangers: élucidations et évolution des infractions.....	59
<b>4</b>	<b>Évolution</b> .....	<b>61</b>
<b>4.1</b>	<b>Tableaux</b> .....	<b>61</b>
4.1.1	Infractions selon la loi.....	61
4.1.2	Titres du Code pénal et sélection d'infractions.....	62
4.1.3	Infractions de violence.....	63
4.1.4	Infractions de violences domestiques.....	64
4.1.5	Infractions contre le patrimoine.....	65

4.1.6	Code pénal: Infractions selon les cantons/villes.....	66
4.1.7	Infractions à la loi sur les stupéfiants.....	67
4.1.8	Loi sur les stupéfiants: Infractions selon les cantons/villes .....	68
4.1.9	Infractions à la loi sur les étrangers.....	69
4.1.10	Loi sur les étrangers: Infractions selon les cantons/villes .....	70
<b>5</b>	<b>Glossaire méthodologique.....</b>	<b>71</b>
<b>5.1</b>	<b>Introduction.....</b>	<b>71</b>
<b>5.2</b>	<b>Définitions .....</b>	<b>71</b>
5.2.1	Le cas/l'affaire.....	71
5.2.2	L'infraction .....	71
5.2.3	L'infraction élucidée/la personne prévenue.....	71
5.2.4	La personne lésée .....	71
5.2.5	La population résidente permanente.....	71
5.2.6	Etat des communes.....	72
<b>5.3</b>	<b>Principes d'exploitation des données .....</b>	<b>72</b>
5.3.1	Statistique de sortie .....	72
5.3.2	Principe du lieu de commission de l'infraction.....	72
5.3.3	Comptage des personnes ou comptage unique.....	72
<b>5.4</b>	<b>Chiffres clés .....</b>	<b>72</b>
5.4.1	Chiffres absolus.....	72
5.4.2	Chiffres relatifs.....	72
5.4.3	Graphiques .....	73
<b>6</b>	<b>Index des tableaux.....</b>	<b>74</b>
<b>7</b>	<b>Index des figures .....</b>	<b>75</b>





# 1 Introduction

Le rapport de la statistique policière de la criminalité présente depuis 2009 les résultats d'une statistique à laquelle tous les cantons participent en saisissant les infractions dénoncées de manière détaillée et selon des principes uniformes de saisie et d'exploitation. Le rapport se divise en trois parties. La première partie présente une vue d'ensemble des lois pénales concernées (Code pénal, loi sur les stupéfiants, loi sur les étrangers et lois fédérales annexes). La deuxième partie traite quant à elle de plusieurs thèmes présentant un intérêt public particulier et la troisième partie récapitule les principaux tableaux depuis 2009.

## Survol

En 2012, la statistique policière de la criminalité a recensé au total 493 366 affaires, comportant 750 371 infractions. Sur l'ensemble de ces infractions, 82% relèvent du Code pénal (CP), 12% de la loi sur les stupéfiants (LStup), 5% de la loi sur les étrangers (LEtr) et 1% de lois fédérales annexes. Ne sont pas comprises dans ces chiffres les infractions à des lois cantonales et à la loi sur la circulation routière (LCR).

Le nombre d'infractions dénoncées a augmenté de 8,3% par rapport à 2011 (de 14,2% par rapport à 2010 et de 11,0% par rapport à 2009). Cette différence est présentée sous forme de pourcentage pour les principales infractions. Il convient d'éviter de surinterpréter ces pourcentages, tout particulièrement lorsque le nombre absolu d'infractions est petit, car de petits écarts dans les chiffres absolus peuvent amener à de grandes différences en termes de pourcentage.

## Taux d'élucidation

Le taux d'élucidation en 2012 se situe à 93,4% pour les homicides. Pour les autres infractions au Code pénal, on observe de grandes disparités dans la part des infractions élucidées. Ces différences sont liées, d'une part aux priorités qui président à l'action policière, d'autre part aux circonstances des infractions. Ainsi, le taux d'élucidation est respectivement de 84,3% pour les infractions contre la vie et l'intégrité corporelle et de 78,9% pour ce qui est des infractions contre l'intégrité sexuelle – infractions pour lesquelles la victime connaît souvent l'auteur des faits. Dans le domaine des infractions contre le patrimoine, ce sont les nombreux cas de vols et de dommages à la propriété qui influencent à la baisse le taux d'élucidation, plaçant celui-ci à 16,7%. Sans ces deux infractions, le taux d'élucidation des infractions contre le patrimoine est de 52,5%. Le nombre élevé de vols et de dommages à la propriété tire également vers le bas le taux général d'élucidation des infractions au Code pénal, qui est de 27,2% (26,6% en 2011). Le taux d'élucidation est par contre élevé pour les infractions à la loi sur les stupéfiants (96,5%) et à la loi sur les étrangers (99,8%), car la découverte et l'enregistrement de ces infractions sont largement liés aux activités de contrôles de la police.

## Personnes prévenues

La part des infractions élucidées joue un rôle déterminant lorsqu'on considère les prévenus : plus le taux d'élucidation est élevé, plus les résultats statistiques relatifs aux prévenus sont représentatifs. Depuis 2009, il est possible d'identifier comme une seule et même personne les prévenus enregistrés de manière répétée dans un ou plusieurs cantons.

Le nombre total de personnes prévenues pour des infractions au Code pénal a augmenté de 5,2% en 2012 alors qu'il avait reculé de 1,9% en 2011. Bien qu'on observe une nouvelle diminution des prévenus mineurs de 8,3% (-21,1% en 2011), c'est parmi les adultes qu'on trouve une augmentation de 7,4%, plus marquée pour la catégorie des 20 à 34 ans (+9,7%). En valeurs absolues, les mineurs sont enregistrés par la police le plus souvent pour des infractions d'importance moindre telles que le vol à l'étalage (1895 prévenus), les dommages à la propriété (2056 prévenus), le vol général (1213 prévenus), les voies de fait (912 prévenus) ou les lésions corporelles simples (823 prévenus).

En considérant la nationalité des prévenus ayant été dénoncés selon le Code pénal, il n'y a pas d'évolution chez les Suisses (-37 prévenus). Une faible augmentation est constatée chez les étrangers résidents de façon permanente en Suisse (+668 prévenus). La répartition des prévenus résidents en Suisse n'a que peu évolué par rapport à l'année précédente ; elle est composée de 62% de Suisses et de 38% d'étrangers titulaires d'un permis d'établissement ou d'un permis de résidence à l'année.

Les augmentations des prévenus les plus marquées concernent celles déjà constatées en 2011, à savoir ceux issus du domaine de l'asile (+1638 prévenus en 2012, +831 prévenus en 2011) ou n'appartenant pas à la

population résidente permanente<sup>1</sup> (+1776 prévenus en 2012, +998 prévenus en 2011). Les augmentations se démarquent pour les infractions de vol, plus particulièrement des vols à l'étalage s'agissant des prévenus issus du domaine de l'asile et des vols par effraction s'agissant des prévenus n'appartenant pas à la population résidente permanente. Sous l'angle de leurs parts parmi l'ensemble des prévenus, ces dernières sont en constante augmentation pour se situer à 7,2% pour les premiers et 17,9% pour les seconds. Pour ces 2 catégories confondues et en chiffres absolus, ce sont les personnes prévenues de nationalité roumaine, tunisienne, française ou algérienne qui sont les plus représentées pour des infractions au Code pénal. La répartition des prévenus par nationalité peut varier considérablement selon les infractions commises selon la loi étudiée et les cantons.

## **Infractions de violence**

Pour obtenir une pondération des divers actes de violence, une catégorisation simplifiée entre violence grave et violence d'intensité moyenne a été appliquée. La part des actes de violence grave a atteint 3,1% en 2012 (2,9% en 2011). Parmi ceux-ci figurent des homicides (47 homicides consommés et 182 tentatives d'homicide), des lésions corporelles graves (597), des viols (569) et des brigandages selon l'art. 140 al. 4 CP (19). Si 22% des homicides sont commis avec une arme à feu et 45% avec une arme blanche, la grande majorité des lésions corporelles graves résulte d'une pure violence corporelle (54%). Par rapport à 2011, le nombre d'homicides (y compris les tentatives) avec une arme à feu a très légèrement augmenté passant de 45 à 51 infractions (40 en 2010 et 55 en 2009).

Tout en restant dans la moyenne de ces dernières années, le nombre d'actes de violence grave dénoncés a augmenté par rapport à 2011 (+9%) principalement en raison des lésions corporelles graves (+23%, +110 infractions). Les actes de violence d'intensité moyenne ont également augmenté de 3%, marqués notamment par les violences et menaces contre les fonctionnaires (+17%, +438 infractions), les brigandages selon l'art. 140 al. 1 à 3 CP (+16%, +488 infractions) et les contraintes (+12%, +238 infractions). Par ordre de fréquence, se distinguent les voies de fait (12 062), les menaces (11 198), les lésions corporelles simples (8728) et les brigandages selon l'art. 140 al. 1 à 3 CP (3584). Seules les participations à une rixe, les lésions corporelles simples et les séquestrations/enlèvements ont diminué de respectivement 4, 3 et 2%.

Les infractions relevant de la violence domestique<sup>2</sup> sont identifiées par le biais de la relation entre la personne lésée et la personne prévenue. Cette relation est saisie dans une sélection d'infractions pouvant être considérées comme typiques pour ce domaine. En 2012, 15 810 infractions de violence domestique ont été enregistrées (2011 : 14 881 ; 2010 : 15 606). Il s'agissait le plus souvent de violence dans le couple. Ce chiffre traduit une augmentation de 6% par rapport à l'année précédente alors qu'il n'avait cessé de diminuer depuis 2009. Comme ces infractions n'aboutissent pas toujours à une dénonciation policière dans tous les cantons, ces chiffres doivent être considérés comme des valeurs minimales.

## **Infractions contre l'intégrité sexuelle**

En 2012, 6483 infractions contre l'intégrité sexuelle ont été enregistrées. Même si les dénonciations ont augmenté de 6% par rapport à 2011, les actes d'ordre sexuel avec des enfants ont diminué de 14% ainsi que les actes d'ordres sexuels sur des personnes incapables de discernement ou de résistance de 35% ; les viols ont quant à eux augmenté de 3%.

L'augmentation des infractions contre l'intégrité sexuelle se traduit par des infractions comme la pornographie qui s'élève à 28% par rapport à 2011 et par l'augmentation de 23% de l'exercice illicite de la prostitution.

## **Infractions contre le patrimoine**

Parmi les infractions au Code pénal, 73% concernent les infractions contre le patrimoine. Plus de la moitié d'entre elles concernent des vols : ces derniers ont été au nombre de 237 449 en 2012, et même de 285 570 si l'on tient aussi compte des vols de véhicules. Les dommages à la propriété représentent une autre part importante des infractions contre le patrimoine. On en dénombre 127 139 pour l'année 2012, dont 76 860 dommages à la propriété en combinaison avec le vol.

<sup>1</sup> Cf. la catégorie des « étrangers autres » dans le chapitre 2.4.2 – Nationalité des prévenus selon la loi.

<sup>2</sup> Publication sur la vue d'ensemble de la violence domestique enregistrée par la police, 2012

Cf. Office fédérale de la statistique → Thèmes → 19 – Criminalité, droit pénal → A consulter → Publications

Dans ce domaine le nombre d'infractions enregistrées est une nouvelle fois en forte augmentation (+8%) par rapport à 2011 (+17% depuis 2010). Des augmentations ont notamment été observées pour le vol (+24 276 infractions), les dommages à la propriété lors de vol (+11 952 infractions), l'escroquerie (+1759 infractions), l'utilisation frauduleuse d'ordinateur (+803 infractions) et le brigandage (+490 infractions). Seuls les vols de véhicules ont diminué de 4182 infractions et les dommages à la propriété sans vol (-3156 infractions).

La diminution du nombre de prévenus mineurs, mentionnée auparavant, montre également des effets dans cette catégorie d'infractions. Par rapport à 2011, cette classe d'âge a encore une fois reculé de 4,5% (-24,6% en 2011), notamment en ce qui concerne les vols et les dommages à la propriété.

## **Loi sur les stupéfiants**

En 2012, 92 862 infractions contre la loi sur les stupéfiants ont été enregistrées par la police. Un peu moins de la moitié des infractions (48%) concernent la consommation de stupéfiants, principalement des produits de chanvre (68%).

Par rapport à 2011, le nombre total d'infractions à la loi sur les stupéfiants a progressé de 2% (+2% en 2011 ; +4% en 2010). Une augmentation est notée pour les cas de consommation de stupéfiants (+2%) alors qu'une diminution de 2% est observée parmi les saisies de stupéfiants.

## **Loi sur les étrangers**

Une grande partie des infractions à la loi sur les étrangers se rapporte à des entrées illégales ou à des séjours non autorisés en Suisse (67%, 24 521 infractions). Il faut encore mentionner l'exercice d'une activité lucrative sans autorisation dont la part est de 10%, soit 3482 infractions.

Par rapport aux chiffres de 2011, les infractions relevant de la loi sur les étrangers ont connu une nouvelle hausse de 15% (+10% en 2011). Celle-ci est due en particulier à la progression des entrées illégales ou à des séjours non autorisés en Suisse (+15%, +3157 infractions), de l'exercice d'une activité lucrative sans autorisation (+13%, +388 infractions) et du non-respect de l'assignation au lieu de résidence (+34%, +583).

## **Restrictions**

Pour rappel, au cours de l'année 2009, les dix derniers cantons, ne faisant pas encore partie de la SPC, ont rejoint celle-ci. Vu leur intégration tardive au projet, une saisie complète de toutes les rubriques détaillées n'avait pas été possible et la priorité avait été mise sur les données-clés (infractions et données sur les personnes). Pour cette raison, la prudence est de rigueur en cas de comparaison des chiffres de l'année 2009 avec ceux de l'année 2010, notamment au chapitre 4 qui représente l'évolution des infractions au fil des années.

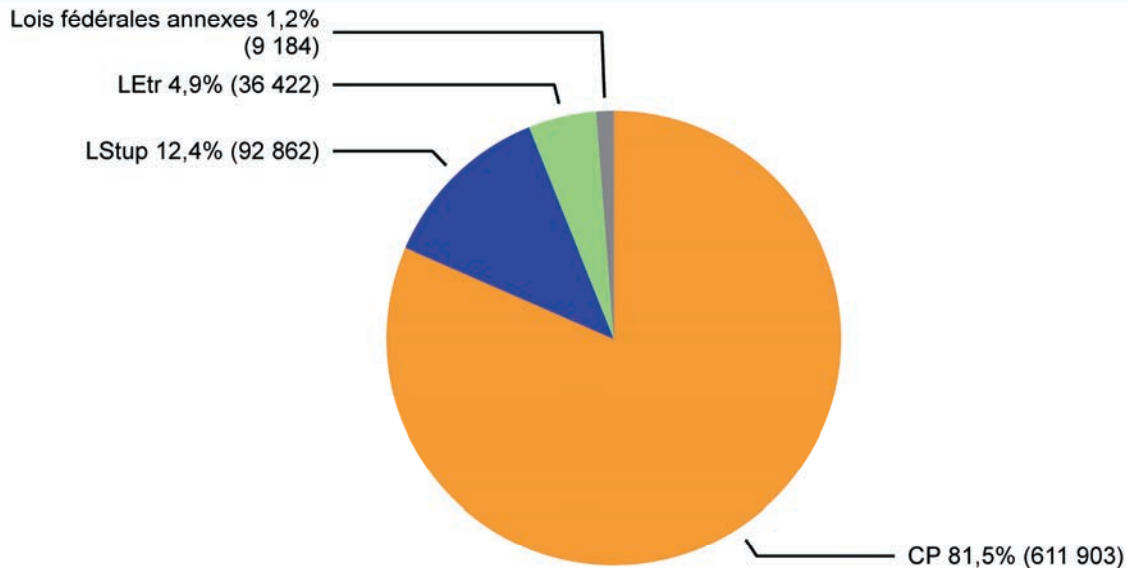


## 2 Aperçu

### 2.1 Infractions selon la loi

#### 2.1.1 Répartition des infractions selon la loi

##### Répartition des infractions selon la loi



État de la base de données: 11.2.2013

Source: SPC

© Office fédéral de la statistique (OFS)

**Figure 1:** Répartition des infractions selon la loi

Les infractions au Code pénal (CP), à la loi sur les stupéfiants (LStup) et à la loi sur les étrangers (LEtr) sont détaillées dans la statistique policière de la criminalité. Les infractions à la loi sur la circulation routière (LCR) ne sont pas prises en considération dans la SPC, y compris les homicides par négligence ou les lésions corporelles résultant d'une infraction à la loi sur la circulation routière (LCR), qui eux figurent dans la statistique des accidents de la circulation.

Par ailleurs, en fonction des règles de compétences cantonales, diverses lois fédérales annexes ne sont pas du ressort de la police cantonale (p.ex. la loi sur les transports est souvent de la compétence de la police ferroviaire). Il faut donc partir du principe que certaines infractions aux lois fédérales annexes ne tombent pas dans la statistique policière de la criminalité, mais sont envoyées directement aux autorités judiciaires compétentes.

## 2.1.2 Élucidations et évolution des infractions selon la loi

### Élucidations et évolution des infractions selon la loi

	2011		2012		Différence
	Infractions	Élucidations	Infractions	Élucidations	
Code pénal (CP)	559 877	26,6%	611 903	27,2%	9%
Loi sur les stupéfiants (LStup)	91 211	96,9%	92 862	96,5%	2%
Loi sur les Étrangers (LEtr)	31 735	99,8%	36 422	99,8%	15%
Autres lois fédérales annexes	10 131	90,4%	9 184	90,3%	-9%

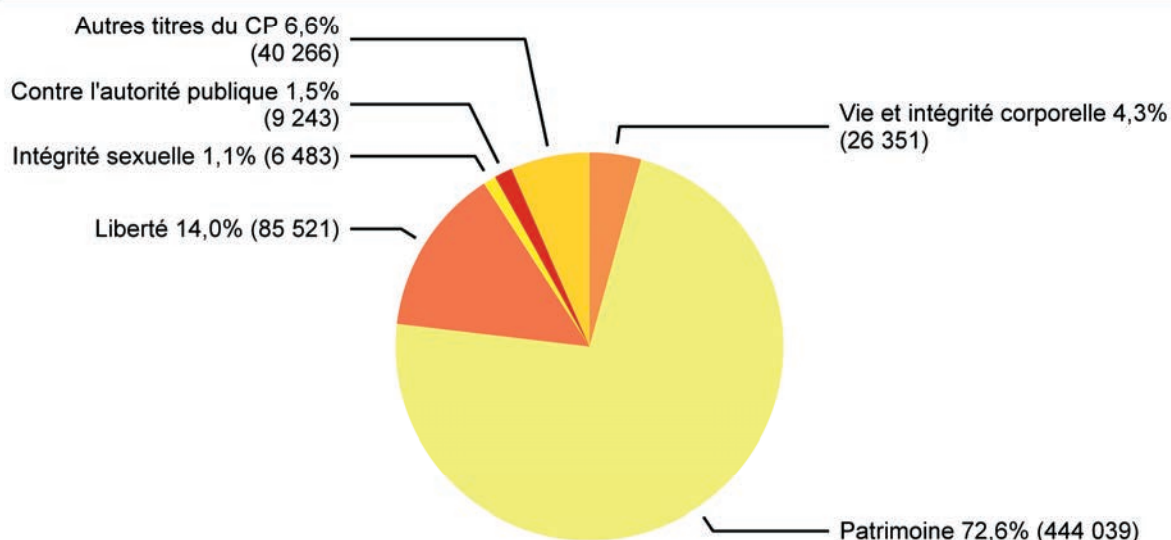
© Office fédéral de la statistique (OFS)

**Tableau 1:** Élucidations et évolution des infractions selon la loi

## 2.2 Infractions du Code pénal (CP)

### 2.2.1 Répartition selon les titres du Code pénal (CP)

#### Répartition selon les titres du Code pénal



État de la base de données: 11.2.2013

Source: SPC

© Office fédéral de la statistique (OFS)

**Figure 2:** Répartition selon les titres du Code pénal

Pour une question de clarté, seuls les titres les plus fréquents du Code pénal et une sélection des principales infractions sont représentés. Les articles 114 (2012 : 1 infraction) et 115 (2012 : 1 infraction) n'ont pas été pris en considération, pour préserver la comparabilité des données avec celles des tableaux sur les actes de violence. En ce qui concerne les violations de domicile, il faut tenir compte du fait qu'une grande part de ces dernières sont dénoncées en relation avec l'infraction de vol (notamment de vol par effraction). Même dans ce cas, elles sont classées parmi les infractions contre la liberté et incluses dans le total de ces dernières. Les données détaillées ne comprennent à l'inverse que les violations de domicile qui ne sont pas liées à un vol.

## 2.2.2 Titres du Code pénal et sélection d'infractions : élucidations et évolution des infractions

### Titres du Code pénal et sélection d'infractions: élucidations et évolution des infractions

	2011		2012		Différence
	Infrac-tions	Élucida-tions	Infrac-tions	Élucida-tions	
<b>Total général du Code pénal</b>	<b>559 877</b>	<b>26,6%</b>	<b>611 903</b>	<b>27,2%</b>	<b>9%</b>
<b>Total vie et intégrité corporelle</b>	<b>26 395</b>	<b>83,6%</b>	<b>26 351</b>	<b>84,3%</b>	<b>0%</b>
Homicides consommés (Art. 111–113/116)	46	100,0%	47	91,5%	2%
Homicides tentatives (Art. 111–113/116)	184	96,2%	182	94,0%	-1%
Lésions corporelles graves (Art. 122)	487	83,6%	597	80,2%	23%
Lésions corporelles simples (Art. 123)	9 033	82,4%	8 728	83,8%	-3%
<b>Total patrimoine</b>	<b>409 651</b>	<b>15,8%</b>	<b>444 039</b>	<b>16,7%</b>	<b>8%</b>
Vol (sans vol de véhicule) (Art. 139)	213 173	16,1%	237 449	16,0%	11%
dont vol par effraction	52 735	11,5%	61 128	11,9%	16%
dont vol à l'arrachée	2 123	10,0%	2 473	11,3%	16%
Vol de véhicule, incl. LCR	52 303	4,0%	48 121	4,2%	-8%
Brigandage (Art. 140)	3 113	33,5%	3 603	34,6%	16%
Dom. à la propriété (sans vol) (Art. 144)	53 435	15,3%	50 279	16,6%	-14%
Escroquerie (Art. 146)	6 307	67,9%	8 066	67,2%	28%
Extorsion et chantage (Art. 156)	378	66,1%	387	65,1%	2%
Infract. ds faillite, pours. pr dettes (Art. 163–171)	691	98,1%	931	98,6%	35%
<b>Total honneur, domaine secret ou privé</b>	<b>11 771</b>	<b>84,3%</b>	<b>13 223</b>	<b>85,5%</b>	<b>12%</b>
Diffamation et calomnie (Art. 173 + 174)	2 147	81,2%	2 342	81,6%	9%
<b>Total liberté</b>	<b>75 011</b>	<b>32,1%</b>	<b>85 521</b>	<b>32,0%</b>	<b>14%</b>
Menaces (Art. 180)	10 514	89,7%	11 198	90,5%	7%
Contrainte (Art. 181)	1 955	90,4%	2 193	90,3%	12%
Traite d'êtres humains (Art. 182)	45	88,9%	78	93,6%	73%
Séquestration et enlèvement (Art. 183)	290	78,6%	285	84,2%	-2%
Violation de domicile sans vol (Art. 186)	5 169	77,1%	5 627	79,5%	9%
<b>Total intégrité sexuelle</b>	<b>6 121</b>	<b>78,4%</b>	<b>6 483</b>	<b>78,9%</b>	<b>6%</b>
Actes d'ordre sexuel avec des enfants (Art. 187)	1 403	80,3%	1 203	78,9%	-14%
Viol (Art. 190)	552	80,1%	569	80,3%	3%
Exhibitionnisme (Art. 194)	507	48,9%	591	44,7%	17%
Pornographie (Art. 197)	701	91,4%	896	91,0%	28%
<b>Total danger collectif</b>	<b>2 807</b>	<b>42,1%</b>	<b>2 817</b>	<b>46,6%</b>	<b>0%</b>
Incendie intentionnel (Art. 221)	1 194	26,1%	1 183	27,0%	-1%
<b>Total autorité publique</b>	<b>7 858</b>	<b>97,4%</b>	<b>9 243</b>	<b>97,1%</b>	<b>18%</b>
Violence ou menace contre fonction. (Art. 285)	2 519	96,2%	2 957	94,6%	17%
<b>Total administration de la justice</b>	<b>1 575</b>	<b>95,6%</b>	<b>1 725</b>	<b>94,4%</b>	<b>10%</b>
Blanchiment d'argent (Art. 305bis)	290	89,3%	351	87,5%	21%
Autres Code pénal	18 688	69,4%	22 501	65,0%	20%

© Office fédéral de la statistique (OFS)

Tableau 2: Titres du Code pénal et sélection d'infractions: élucidations et évolution des infractions

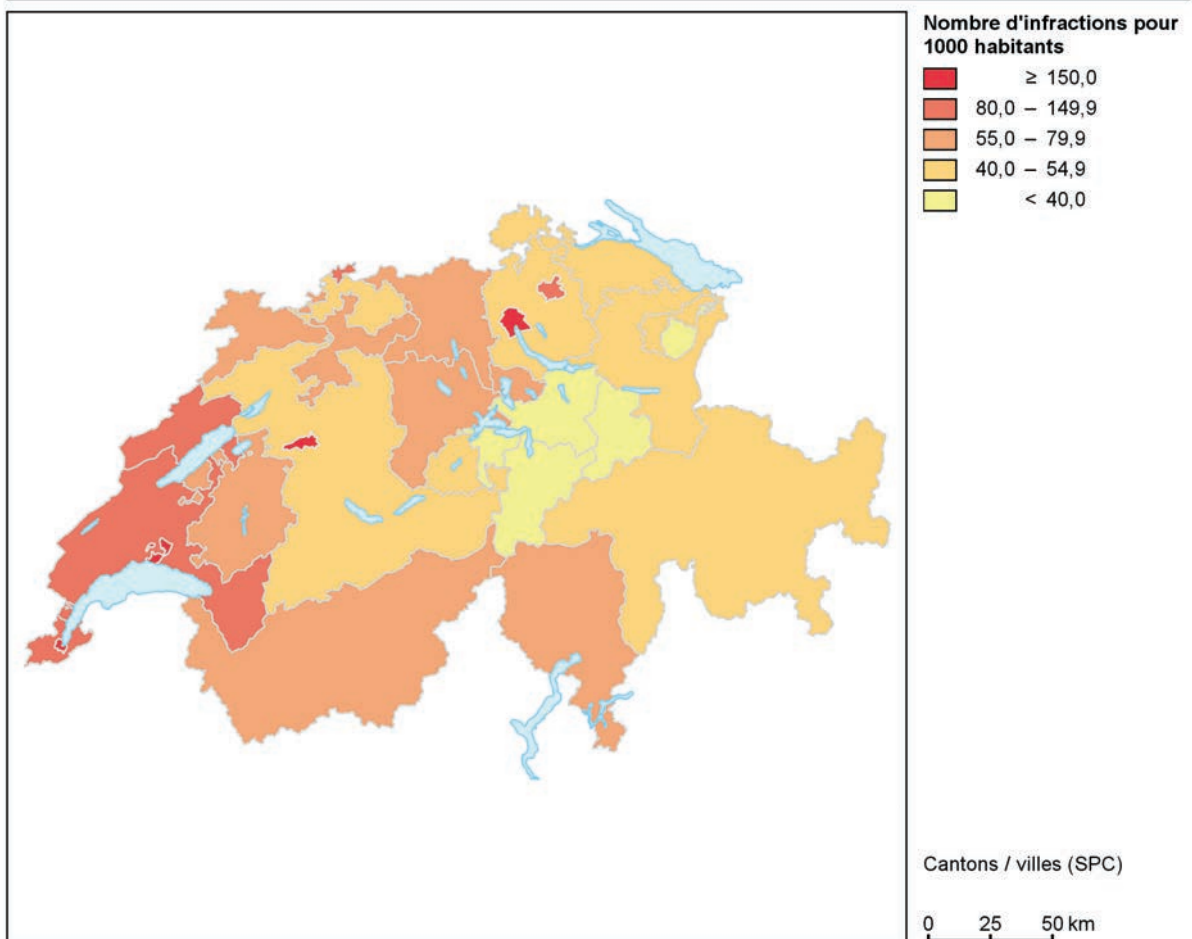
## 2.3 Infractions selon la répartition géographique

### 2.3.1 Code pénal (CP)

La comptabilisation des fréquences (nombre d'infractions pour 1000 habitants) améliore la comparabilité. Au moment de comparer ces fréquences, il faut cependant tenir compte de la proportion des pendulaires, qui pèsent d'un poids non négligeable sur la criminalité des grandes villes.

#### 2.3.1.1 Fréquence (‰) par canton/ville

##### Code pénal (CP): fréquence (‰) par canton/ville



État de la base de données: 11.2.2013

Sources: SPC (2012), STATPOP (2011)

© OFS, ThemaKart - Neuchâtel 2013

Figure 3: Code pénal (CP): fréquence (‰) par canton/ville



### 2.3.1.2 Fréquence (‰) et évolution par canton/ville

#### Code pénal: fréquence (‰) et évolution par canton/ville

	2011			2012			Différence
	Infrac-tions	Habitants	Fré-quence	Infrac-tions	Habitants	Fré-quence	
<b>Total Suisse</b>	<b>559 877</b>	<b>7 870 134</b>	<b>71,1</b>	<b>611 903</b>	<b>7 954 662</b>	<b>78,9</b>	<b>9%</b>
Appenzell Rh.-Ext.	2 113	53 017	39,9	2 823	53 313	53,0	34%
Appenzell Rh.-Int.	365	15 688	23,3	370	15 743	23,5	1%
Argovie	32 976	611 466	53,9	34 999	618 298	56,6	6%
Bâle-Campagne	12 872	274 404	46,9	13 938	275 360	50,6	8%
Bâle-Ville	22 048	184 950	119,2	27 052	186 255	145,2	23%
Berne (sans la ville de Berne)	43 386	855 421	50,7	46 352	859 365	53,9	7%
Ville de Berne	21 388	124 381	172,0	22 652	125 681	180,2	6%
Fribourg	14 209	278 493	51,0	19 024	284 668	66,8	34%
Genève (sans la ville de Genève)	32 135	270 245	118,9	31 687	272 300	116,4	-1%
Ville de Genève	40 686	187 470	217,0	34 736	188 234	184,5	-15%
Glaris	1 318	38 608	34,1	1 322	39 217	33,7	0%
Grisons	8 224	192 621	42,7	8 890	193 388	46,0	8%
Jura	3 693	70 032	52,7	4 368	70 542	61,9	18%
Lucerne	24 219	377 610	64,1	24 519	381 966	64,2	1%
Neuchâtel	14 659	172 085	85,2	16 624	173 183	96,0	13%
Nidwald	1 161	41 024	28,3	1 322	41 311	32,0	14%
Obwald	1 495	35 585	42,0	1 752	35 885	48,8	17%
Saint-Gall	23 389	478 907	48,8	24 632	483 156	51,0	5%
Schaffhouse	3 383	76 356	44,3	3 580	77 139	46,4	6%
Schwyz	4 805	146 730	32,7	4 983	147 904	33,7	4%
Soleure	16 751	255 284	65,6	19 834	256 990	77,2	18%
Tessin	20 671	333 753	61,9	22 092	336 943	65,6	7%
Thurgovie	10 509	248 444	42,3	11 642	251 973	46,2	11%
Uri	918	35 422	25,9	1 164	35 382	32,9	27%
Valais	15 332	312 684	49,0	18 368	317 022	57,9	20%
Vaud (sans la ville de Lausanne)	46 164	585 460	78,9	55 212	596 561	92,6	20%
Ville de Lausanne	24 228	127 821	189,5	28 168	129 383	217,7	16%
Zoug	6 760	113 105	59,8	6 408	115 104	55,7	-5%
Zurich (sans les villes de Zurich et de Winterthour)	45 988	898 903	51,2	49 045	912 331	53,8	7%
Ville de Zurich	51 791	372 857	138,9	60 080	376 990	159,4	16%
Ville de Winterthour	9 247	101 308	91,3	9 262	103 075	89,9	0%
Inconnu Suisse	2 994	s.i.	s.i.	5 003	s.i.	s.i.	67%

© Office fédéral de la statistique (OFS)

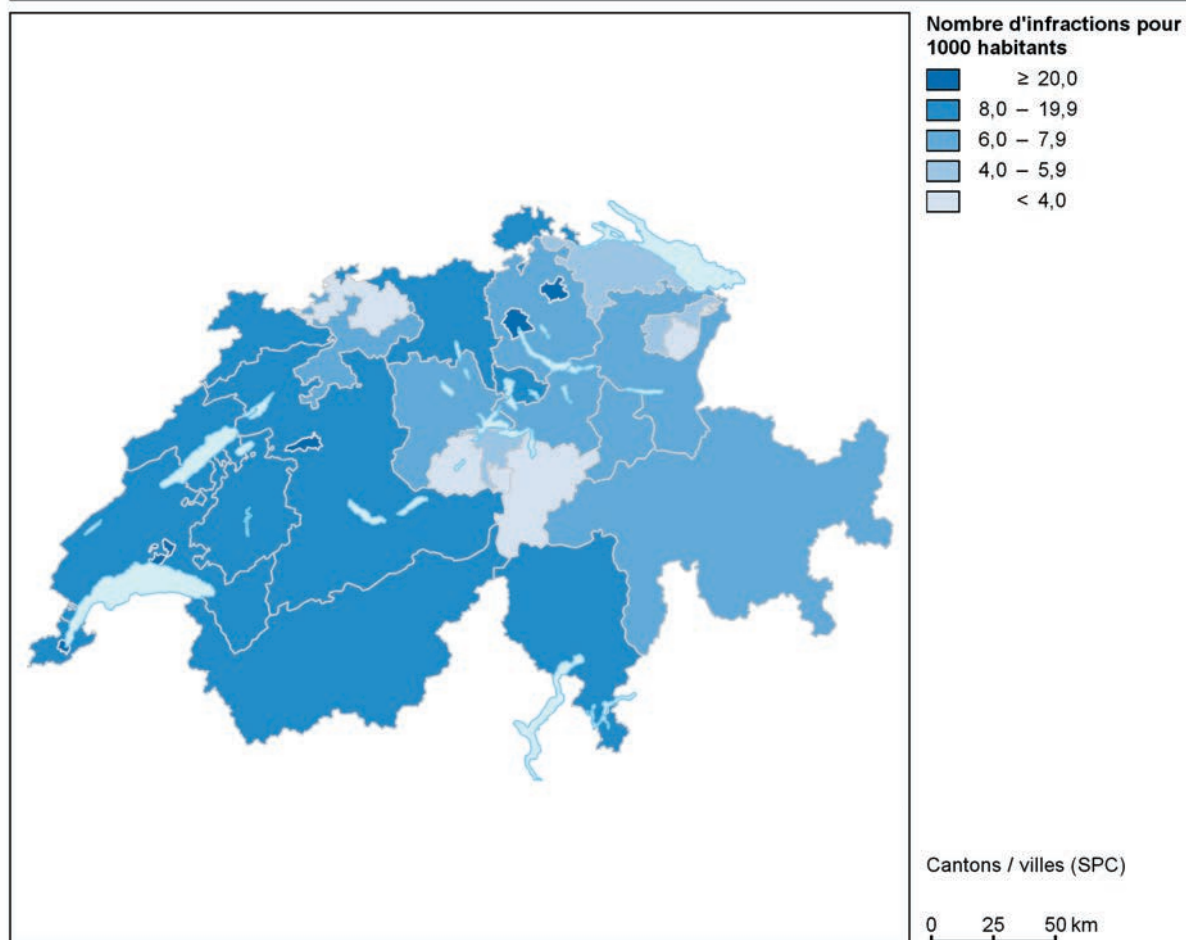
**Tableau 3:** Code pénal: fréquence (‰) et évolution par canton/ville

### 2.3.2 Loi sur les stupéfiants (LStup)

La comptabilisation des fréquences (nombre d'infractions pour 1000 habitants) améliore la comparabilité. Lors de comparaisons, il faut toutefois garder à l'esprit que ces fréquences ne tiennent pas compte de la structure d'opportunité (p. ex. des lieux où la population tend à se concentrer), ni des ressources en personnel disponibles pour procéder à des contrôles, qui influent grandement sur la fréquence des infractions dans ce domaine. Il faut par ailleurs tenir compte de la fréquence très élevée des dénonciations pour consommation, qui affecte fortement la situation d'ensemble.

#### 2.3.2.1 Fréquence (‰) par canton/ville

##### Loi sur les stupéfiants (LStup): fréquence (‰) par canton/ville



État de la base de données: 11.2.2013

Sources: SPC (2012), STATPOP (2011)

© OFS, ThemaKart - Neuchâtel 2013

Figure 4: Loi sur les stupéfiants (LStup): fréquence (‰) par canton/ville

### 2.3.2.2 Fréquence (‰) et évolution par canton/ville

#### Loi sur les stupéfiants: fréquence (‰) et évolution par canton/ville

	2011			2012			Différence
	Infrac-tions	Habitants	Fré-quence	Infrac-tions	Habitants	Fré-quence	
<b>Total Suisse</b>	<b>91 211</b>	<b>7 870 134</b>	<b>11,6</b>	<b>92 862</b>	<b>7 954 662</b>	<b>11,7</b>	<b>2%</b>
Appenzell Rh.-Ext.	242	53 017	4,6	268	53 313	5,0	11%
Appenzell Rh.-Int.	32	15 688	2,0	37	15 743	2,4	16%
Argovie	4 555	611 466	7,4	5 324	618 298	8,6	17%
Bâle-Campagne	800	274 404	2,9	854	275 360	3,1	7%
Bâle-Ville	2 787	184 950	15,1	3 509	186 255	18,8	26%
Berne (sans la ville de Berne)	6 851	855 421	8,0	7 840	859 365	9,1	14%
Ville de Berne	7 359	124 381	59,2	6 756	125 681	53,8	-8%
Fribourg	2 385	278 493	8,6	2 763	284 668	9,7	16%
Genève (sans la ville de Genève)	3 608	270 245	13,4	2 819	272 300	10,4	-22%
Ville de Genève	8 453	187 470	45,1	5 632	188 234	29,9	-33%
Glaris	380	38 608	9,8	297	39 217	7,6	-22%
Grisons	1 577	192 621	8,2	1 509	193 388	7,8	-4%
Jura	564	70 032	8,1	618	70 542	8,8	10%
Lucerne	2 021	377 610	5,4	2 659	381 966	7,0	32%
Neuchâtel	1 500	172 085	8,7	2 102	173 183	12,1	40%
Nidwald	273	41 024	6,7	230	41 311	5,6	-16%
Obwald	69	35 585	1,9	82	35 885	2,3	19%
Saint-Gall	3 137	478 907	6,6	3 727	483 156	7,7	19%
Schaffhouse	743	76 356	9,7	880	77 139	11,4	18%
Schwyz	928	146 730	6,3	1 050	147 904	7,1	13%
Soleure	2 528	255 284	9,9	1 888	256 990	7,3	-25%
Tessin	3 522	333 753	10,6	3 527	336 943	10,5	0%
Thurgovie	1 882	248 444	7,6	1 335	251 973	5,3	-29%
Uri	120	35 422	3,4	116	35 382	3,3	-3%
Valais	2 623	312 684	8,4	3 080	317 022	9,7	17%
Vaud (sans la ville de Lausanne)	4 548	585 460	7,8	5 724	596 561	9,6	26%
Ville de Lausanne	6 578	127 821	51,5	7 359	129 383	56,9	12%
Zoug	580	113 105	5,1	964	115 104	8,4	66%
Zurich (sans les villes de Zurich et de Winterthour)	5 523	898 903	6,1	6 008	912 331	6,6	9%
Ville de Zurich	12 741	372 857	34,2	11 429	376 990	30,3	-10%
Ville de Winterthour	2 299	101 308	22,7	2 467	103 075	23,9	7%
Inconnu Suisse	3	s.i.	s.i.	9	s.i.	s.i.	200%

© Office fédéral de la statistique (OFS)

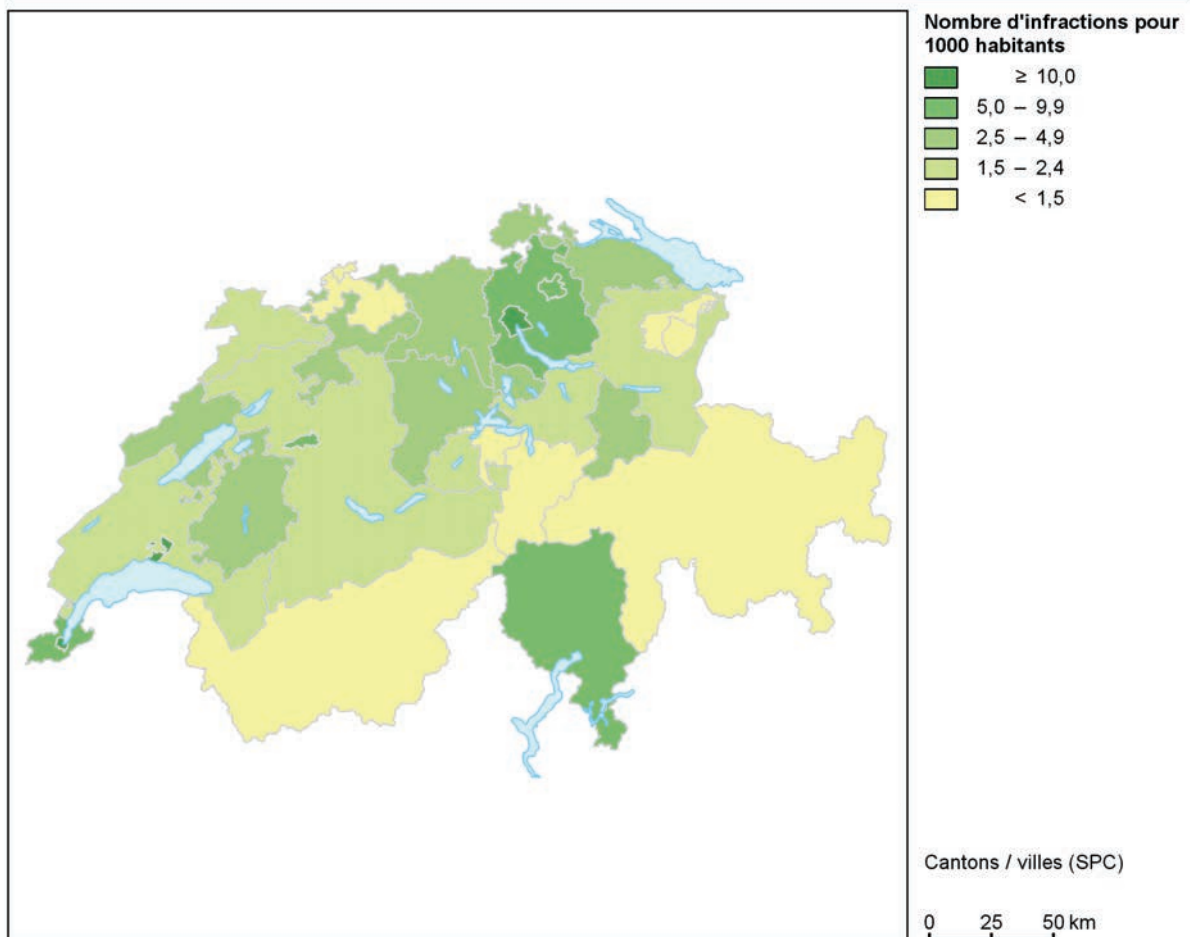
**Tableau 4:** Loi sur les stupéfiants: fréquence (‰) et évolution par canton/ville

### 2.3.3 Loi sur les étrangers (LEtr)

La comptabilisation des fréquences (nombre d'infractions pour 1000 habitants) améliore la comparabilité. Ces fréquences ne tiennent pas compte de la situation géographique (proximité d'une frontière) ni de l'intensité des contrôles, deux facteurs qui déterminent fortement la fréquence des infractions dans ce domaine. Il s'agit de garder cet élément à l'esprit lors de comparaisons.

#### 2.3.3.1 Fréquence (‰) par canton/ville

##### Loi sur les étrangers (LEtr): fréquence (‰) par canton/ville



État de la base de données: 11.2.2013

Sources: SPC (2012), STATPOP (2011)

© OFS, ThemaKart - Neuchâtel 2013

**Figure 5:** Loi sur les étrangers (LEtr): fréquence (‰) par canton/ville

### 2.3.3.2 Fréquence (‰) et évolution par canton/ville

#### Loi sur les étrangers: fréquence (‰) et évolution par canton/ville

	2011			2012			Différence
	Infrac-tions	Habitants	Fré-quence	Infrac-tions	Habitants	Fré-quence	
<b>Total Suisse</b>	<b>31 735</b>	<b>7 870 134</b>	<b>4,0</b>	<b>36 422</b>	<b>7 954 662</b>	<b>4,6</b>	<b>15%</b>
Appenzell Rh.-Ext.	40	53 017	0,8	36	53 313	0,7	-10%
Appenzell Rh.-Int.	2	15 688	0,1	4	15 743	0,3	100%
Argovie	1 972	611 466	3,2	2 707	618 298	4,4	37%
Bâle-Campagne	154	274 404	0,6	194	275 360	0,7	26%
Bâle-Ville	561	184 950	3,0	188	186 255	1,0	-66%
Berne (sans la ville de Berne)	1 693	855 421	2,0	1 715	859 365	2,0	1%
Ville de Berne	917	124 381	7,4	1 113	125 681	8,9	21%
Fribourg	706	278 493	2,5	1 406	284 668	4,9	99%
Genève (sans la ville de Genève)	1 944	270 245	7,2	2 106	272 300	7,7	8%
Ville de Genève	3 567	187 470	19,0	4 615	188 234	24,5	29%
Glaris	99	38 608	2,6	133	39 217	3,4	34%
Grisons	219	192 621	1,1	178	193 388	0,9	-19%
Jura	72	70 032	1,0	131	70 542	1,9	82%
Lucerne	718	377 610	1,9	976	381 966	2,6	36%
Neuchâtel	389	172 085	2,3	454	173 183	2,6	17%
Nidwald	35	41 024	0,9	19	41 311	0,5	-46%
Obwald	28	35 585	0,8	86	35 885	2,4	207%
Saint-Gall	973	478 907	2,0	1 049	483 156	2,2	8%
Schaffhouse	329	76 356	4,3	305	77 139	4,0	-7%
Schwyz	321	146 730	2,2	322	147 904	2,2	0%
Soleure	779	255 284	3,1	1 022	256 990	4,0	31%
Tessin	1 375	333 753	4,1	2 003	336 943	5,9	46%
Thurgovie	538	248 444	2,2	644	251 973	2,6	20%
Uri	48	35 422	1,4	53	35 382	1,5	10%
Valais	460	312 684	1,5	385	317 022	1,2	-16%
Vaud (sans la ville de Lausanne)	1 410	585 460	2,4	1 424	596 561	2,4	1%
Ville de Lausanne	2 176	127 821	17,0	2 516	129 383	19,4	16%
Zoug	519	113 105	4,6	396	115 104	3,4	-24%
Zurich (sans les villes de Zurich et de Winterthour)	5 517	898 903	6,1	5 592	912 331	6,1	1%
Ville de Zurich	3 834	372 857	10,3	4 103	376 990	10,9	7%
Ville de Winterthour	340	101 308	3,4	547	103 075	5,3	61%
Inconnu Suisse	0	s.i.	s.i.	0	s.i.	s.i.	0%

© Office fédéral de la statistique (OFS)

**Tableau 5:** Loi sur les étrangers: fréquence (‰) et évolution par canton/ville

## 2.4 Prévenus selon la loi

Une personne n'est comptée qu'une seule fois comme personne réelle, indépendamment du nombre d'infractions qui lui sont imputées. Ainsi la référence aux données de la population reste garantie.

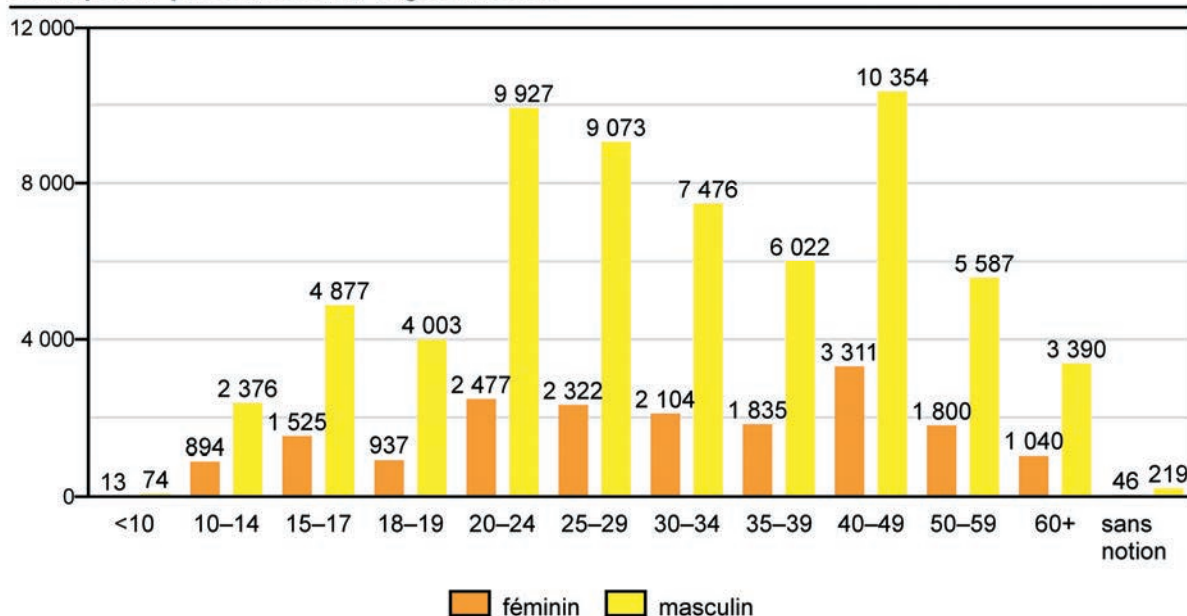
### 2.4.1 Répartition de l'âge et du sexe selon la loi

La population des prévenus présentée ci-dessous est composée de résidents et de non résidents. Une comparaison cohérente des prévenus avec la population résidente n'est possible qu'en sélectionnant des prévenus résidents de la même catégorie d'âge et du même sexe.

#### 2.4.1.1 Code pénal (CP)

En 2012, 81 862 prévenus en relation avec des infractions au Code pénal ont été enregistrés, dont 180 sont des personnes morales. Pour 32 prévenus, il manque l'indication du sexe.

#### Code pénal: prévenus selon l'âge et le sexe



État de la base de données: 11.2.2013

Source: SPC

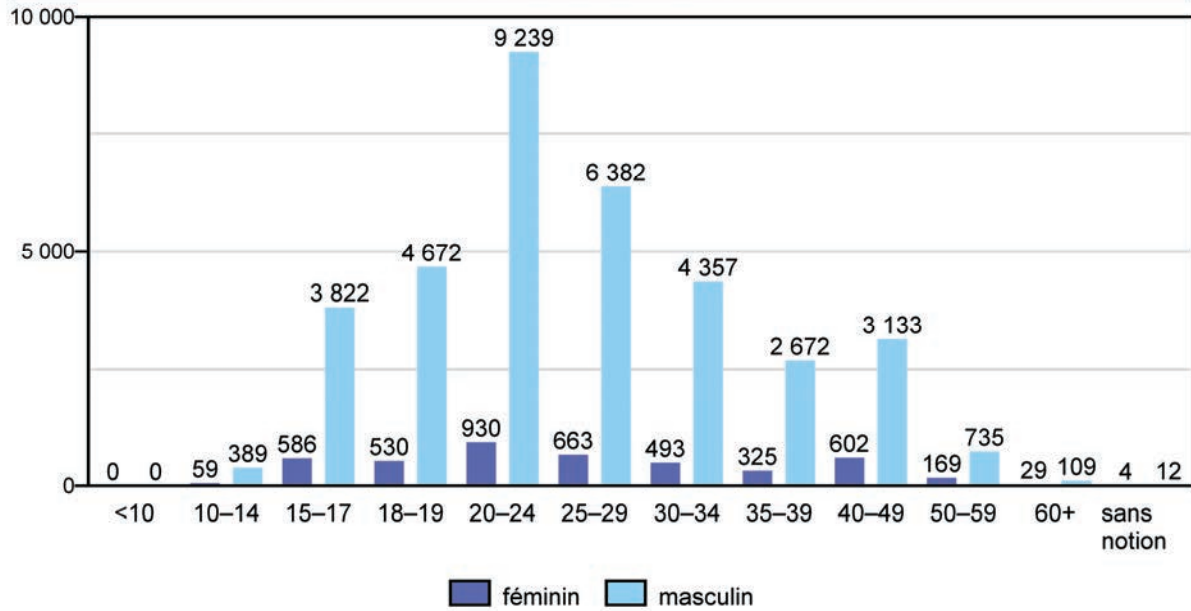
© Office fédéral de la statistique (OFS)

Figure 6: Code pénal: prévenus selon l'âge et le sexe

### 2.4.1.2 Loi sur les stupéfiants (LStup)

En 2012, 39 914 prévenus en relation avec des infractions à la loi sur les stupéfiants ont été enregistrés, dont deux prévenus sont des personnes morale. Pour trois prévenus, il manque l'indication du sexe.

#### Loi sur les stupéfiants: prévenus selon l'âge et le sexe



État de la base de données: 11.2.2013

Source: SPC

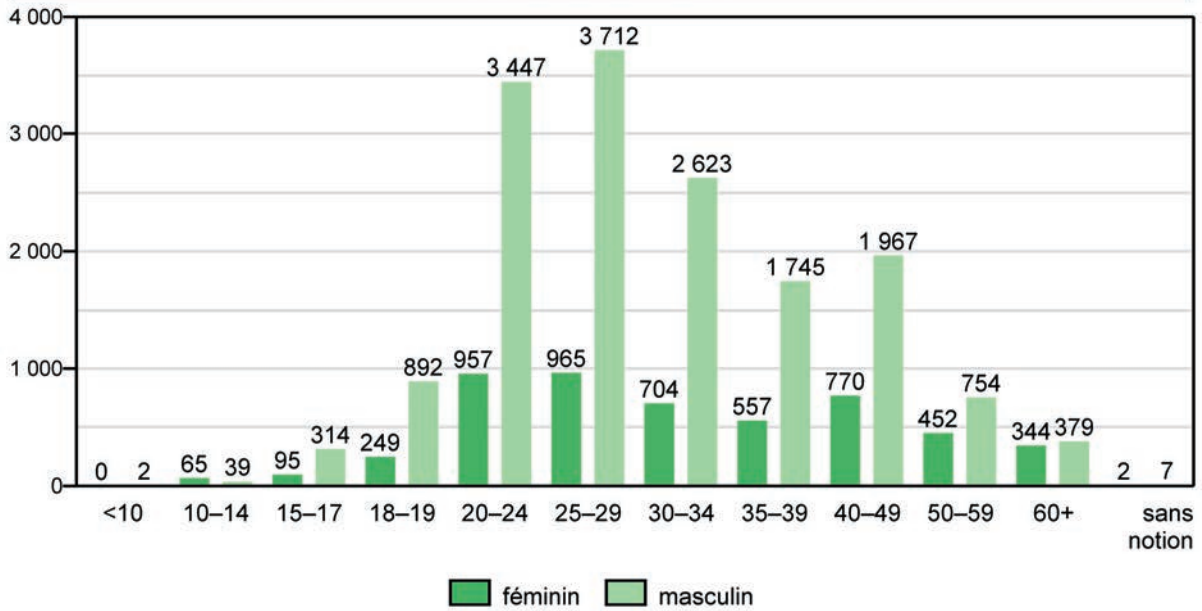
© Office fédéral de la statistique (OFS)

Figure 7: Loi sur les stupéfiants: prévenus selon l'âge et le sexe

### 2.4.1.3 Loi sur les étrangers (LEtr)

En 2012, 21 072 prévenus en relation avec des infractions à la loi sur les étrangers ont été enregistrés, dont 31 prévenus sont des personnes morales. Pour un prévenu, il manque l'indication du sexe.

#### Loi sur les étrangers: prévenus selon l'âge et le sexe



État de la base de données: 11.2.2013

Source: SPC

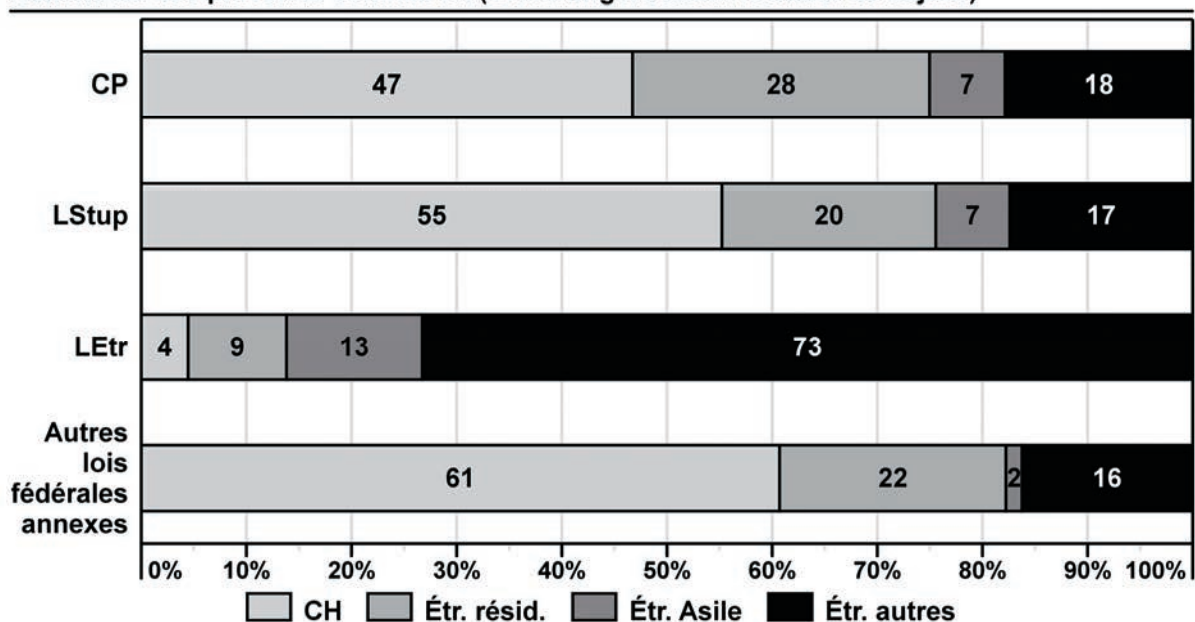
© Office fédéral de la statistique (OFS)

Figure 8: Loi sur les étrangers: prévenus selon l'âge et le sexe



## 2.4.2 Nationalité des prévenus selon la loi (Suisses/étrangers selon le statut de séjour)

### Nationalité des prévenus selon la loi (CH/étrangers selon le statut de séjour)



État de la base de données: 11.2.2013

Source: SPC

© Office fédéral de la statistique (OFS)

Figure 9: Nationalité des prévenus selon la loi (CH/étrangers selon le statut de séjour)

Dans la SPC, une distinction entre les étrangers se fait à partir du statut de séjour (ou de son absence) de ces derniers. Trois catégories sont ainsi créées :

#### Population résidente permanente étrangère (Etr. résid.):

- autorisation de séjour (livret B)
- autorisation d'établissement (livret C)
- autorisation de séjour avec activité lucrative (diplomates, fonctionnaires intern.) (livret Ci)

#### Requérants d'asile (Etr. Asile):

- Etrangers admis provisoirement (livret F)
- Requérants d'asile (livret N)
- Personnes à protéger (livret S)

#### Etrangers autres (Etr. Autres):

- autorisation de courte durée (livret L)
- autorisation frontalière (livret G)
- touriste / présence légale sans permis d'établissement ou de séjour
- requérant d'asile avec décision de non entrée en matière
- requérant d'asile débouté avec suppression de l'aide sociale
- renvoi à la frontière
- présence illégale
- en procédure d'annonce
- statut inconnu (0,7%) ou manquant (1,9%)

Cette dernière catégorie (Etr. Autres) ne peut pas être détaillée en sous-catégories car la part des personnes pour lesquelles il n'existe pas de statut ou pour lesquelles la police n'en saisit pas est importante.

Dans la Statpop (cf. définition du glossaire méthodologique), dès lors que les étrangers avec une autorisation de courte durée (livret L), les étrangers admis provisoirement (livret F) et les requérants d'asile (livret N) résident depuis plus de 12 mois en Suisse, ils sont compris dans la population résidente permanente. En revanche, dans la SPC, il n'est pas possible d'effectuer cette distinction car la durée de séjour ne peut pas être déterminée.

Remarques sur la LEtr : les Suisses peuvent violer la loi sur les étrangers de manière restreinte, p.ex. par l'occupation illégale d'étrangers ou la facilitation de leur séjour illégal.

### **2.4.3 Nationalité selon la loi et le statut de séjour**

Pour pouvoir garantir la comparabilité entre les nationalités, le nombre de prévenus d'une nationalité devrait être référé au nombre des personnes effectivement présentes pour la nationalité concernée et converti à 1000 personnes (voir glossaire méthodologique). Cela fait sens seulement au niveau national, puisque les chiffres cantonaux sont en général très bas et qu'il ne faut pas sous-estimer la mobilité intercantonale des prévenus. Les chiffres sur la population correspondante ne seront toutefois disponibles que dans quelques mois. Le taux de criminalité ainsi calculé ne doit pas être surévalué, en particulier pour les petits nombres de personnes, puisqu'une personne de plus ou de moins conduit à des modifications importantes des chiffres.

Les nationalités de Serbie et Serbie-Monténégro ont du malheureusement être regroupées. En effet, en raison des modifications politiques encore récentes, beaucoup de personnes n'ont pas encore de papiers d'identité mis à jour. Une attribution différente n'est actuellement pas encore possible.

### 2.4.3.1 Code pénal (CP)

Code pénal: nombre de prévenus selon la nationalité et le statut de séjour

	Statut de séjour			
	Total	Population résidente	Asile <sup>3</sup>	Autres étrangers
<b>Total</b>	<b>81 682</b>	<b>61 226</b>	<b>5 875</b>	<b>14 581</b>
Suisse	38 161	38 161		
<b>Total étrangers</b>	<b>43 521</b>	<b>23 065</b>	<b>5 875</b>	<b>14 581</b>
Portugal	3 382	2 900	0	482
Italie	3 342	2 781	0	561
Serbie/Monténégro	2 895	2 025	322	548
Allemagne	2 677	1 975	0	702
Roumanie	2 475	84	7	2 384
France	2 221	864	0	1 357
Tunisie	2 209	294	1 267	648
Kosovo	2 052	1 574	96	382
Turquie	1 919	1 709	87	123
Algérie	1 444	169	521	754
Macédoine	1 272	1 013	95	164
Maroc	1 120	264	484	372
Espagne	952	734	0	218
Bosnie et Herzégovine	831	567	93	171
Nigéria	736	120	357	259
Brésil	660	473	3	184
Croatie	638	495	5	138
Géorgie	625	8	380	237
Bulgarie	595	39	1	555
Sri Lanka	507	353	124	30
Albanie	484	53	18	413
Irak; Iraq	416	165	179	72
Autriche	384	298	0	86
Hongrie	368	77	1	290
Pologne	359	121	0	238
Erythrée	357	213	126	18
République dominicaine	336	258	0	78
Inconnu	301	11	22	268
Russie	293	87	105	101
Somalie	291	72	188	31
Congo (Kinshasa)	276	182	46	48
Cameroun	270	176	17	77
Syrie	231	50	121	60
Bélarus	228	14	124	90
Angola	227	128	71	28
Guinée	216	50	67	99
Royaume-Uni	211	124	0	87
Libye	206	19	94	93
Chine	195	58	29	108
Afghanistan	193	54	88	51
Iran	190	80	66	44
Slovaquie	184	79	0	105

<sup>3</sup> Alors que la statistique de la population et des ménages considère les requérants d'asile qui séjournent depuis plus d'un an en Suisse comme faisant partie de la population résidente, la SPC continue de les attribuer au domaine de l'asile, par manque de données sur la durée de séjour.

**Code pénal: nombre de prévenus selon la nationalité et le statut de séjour**

	Statut de séjour			
	Total	Population résidente	Asile <sup>3</sup>	Autres étrangers
Côte d'Ivoire	168	69	36	63
Mongolie	164	9	33	122
Pays-Bas	155	113	0	42
Congo (Brazzaville)	149	94	37	18
Colombie	142	103	5	34
Thaïlande	140	125	0	15
Gambie	139	31	66	42
Palestine	124	4	30	90
Lituanie	121	10	2	109
Belgique	119	48	0	71
Egypte	118	27	48	43
Sénégal	116	53	28	35
République tchèque	114	57	1	56
Ukraine	112	53	11	48
Sans Notion	110	1	1	108
Ghana	100	34	33	33
Chili	100	66	1	33
Autres nationalités	2 562	1 358	339	865

© Office fédéral de la statistique (OFS)

**Tableau 6:** Code pénal: nombre de prévenus selon la nationalité et le statut de séjour

### 2.4.3.2 Loi sur les stupéfiants (LStup)

#### Loi sur les stupéfiants: nombre de prévenus selon la nationalité et le statut de séjour

	Statut de séjour			
	Total	Population résidente	Asile <sup>4</sup>	Autres étrangers
<b>Total</b>	<b>39 912</b>	<b>30 157</b>	<b>2 804</b>	<b>6 951</b>
Suisse	22 045	22 045		
<b>Total étrangers</b>	<b>17 867</b>	<b>8 112</b>	<b>2 804</b>	<b>6 951</b>
France	1 917	397	1	1 519
Italie	1 689	1 357	0	332
Portugal	1 391	1 089	0	302
Allemagne	1 092	707	0	385
Nigéria	1 012	46	550	416
Tunisie	786	93	400	293
Albanie	704	14	7	683
Turquie	704	633	20	51
Serbie/Monténégro	673	512	46	115
Espagne	554	382	0	172
Algérie	551	55	152	344
Kosovo	450	383	23	44
Gambie	415	46	204	165
Guinée	385	27	154	204
Maroc	349	64	141	144
Macédoine	341	292	6	43
Guinée-Bissau	239	2	134	103
République dominicaine	204	115	0	89
Brésil	200	165	0	35
Bosnie et Herzégovine	195	158	17	20
Croatie	186	174	1	11
Somalie	183	40	123	20
Autriche	170	107	0	63
Roumanie	160	18	0	142
Sénégal	146	21	77	48
Géorgie	136	2	87	47
Irak; Iraq	126	43	54	29
Mali	122	3	66	53
Côte d'Ivoire	111	16	45	50
Autres nationalités	2 676	1 151	496	1 029

© Office fédéral de la statistique (OFS)

**Tableau 7:** Loi sur les stupéfiants: nombre de prévenus selon la nationalité et le statut de séjour

<sup>4</sup> Alors que la statistique de la population et des ménages considère les requérants d'asile qui séjournent depuis plus d'un an en Suisse comme faisant partie de la population résidente, la SPC continue de les attribuer au domaine de l'asile, par manque de données sur la durée de séjour.

### 2.4.3.3 Loi sur les étrangers (LEtr)

#### Loi sur les étrangers: nombre de prévenus selon la nationalité et le statut de séjour

	Statut de séjour			
	Total	Population résidente	Asile <sup>5</sup>	Autres étrangers
<b>Total</b>	<b>21 041</b>	<b>2 905</b>	<b>2 716</b>	<b>15 420</b>
Suisse	938	938		
<b>Total étrangers</b>	<b>20 103</b>	<b>1 967</b>	<b>2 716</b>	<b>15 420</b>
Kosovo	1 565	204	29	1 332
Tunisie	1 220	23	469	728
Nigéria	1 169	14	392	763
Serbie/Monténégro	1 065	202	53	810
Algérie	1 026	16	192	818
Roumanie	783	10	2	771
Albanie	732	8	8	716
Brésil	625	82	2	541
Macédoine	620	125	11	484
France	571	44	0	527
Maroc	548	16	169	363
Turquie	535	171	66	298
Hongrie	404	13	0	391
Etats-Unis	377	3	0	374
Italie	365	184	0	181
Chine	351	17	41	293
Allemagne	323	150	0	173
Guinée	309	1	74	234
Bulgarie	293	6	0	287
Russie	246	7	20	219
Portugal	245	118	0	127
Erythrée	230	22	141	67
Gambie	222	4	67	151
Géorgie	217	1	79	137
Bosnie et Herzégovine	211	51	14	146
Afghanistan	208	4	79	125
Inde	202	6	1	195
Espagne	196	51	0	145
Irak; Iraq	189	20	61	108
Syrie	185	5	66	114
Croatie	173	39	2	132
Mongolie	169	2	7	160
Guinée-Bissau	163	1	58	104
Iran	157	4	49	104
Egypte	156	1	18	137
République dominicaine	149	32	0	117
Côte d'Ivoire	148	3	39	106
Cameroun	142	13	9	120
Libye	142	1	34	107
Ghana	130	2	49	79
Thaïlande	124	30	0	94
Palestine	123	1	13	109

<sup>5</sup> Alors que la statistique de la population et des ménages considère les requérants d'asile qui séjournent depuis plus d'un an en Suisse comme faisant partie de la population résidente, la SPC continue de les attribuer au domaine de l'asile, par manque de données sur la durée de séjour.

**Loi sur les étrangers: nombre de prévenus selon la nationalité et le statut de séjour**

	<b>Statut de séjour</b>			
	<b>Total</b>	<b>Population résidente</b>	<b>Asile<sup>5</sup></b>	<b>Autres étrangers</b>
Pologne	119	10	0	109
Canada	117	2	0	115
Sénégal	106	4	26	76
Sri Lanka	104	18	32	54
Autres nationalités	2 649	226	344	2 079

© Office fédéral de la statistique (OFS)

**Tableau 8:** Loi sur les étrangers: nombre de prévenus selon la nationalité et le statut de séjour

#### 2.4.4 Nombre d'infractions dans une année civile par prévenu

Les infractions peuvent se dérouler de manière soit concomitante (au même moment, au même endroit), soit répétée sur une année.

##### 2.4.4.1 Code pénal (CP)

**Code pénal: nombre d'infractions par prévenu dans une année civile**

	Nombre d'infractions par personne						Total
	1	2	3	4	5-10	>10	
<b>Total mineurs</b>	<b>5 229</b>	<b>1 930</b>	<b>991</b>	<b>454</b>	<b>864</b>	<b>291</b>	<b>9 759</b>
Suisses	3 294	1 163	573	272	458	160	5 920
Étrangers	1 935	767	418	182	406	131	3 839
résidents	1 311	553	268	122	247	63	2 564
asile	202	91	42	23	50	21	429
autres	422	123	108	37	109	47	846
<b>Total adultes</b>	<b>37 221</b>	<b>16 056</b>	<b>7 301</b>	<b>3 796</b>	<b>5 609</b>	<b>1 940</b>	<b>71 923</b>
Suisses	17 262	7 474	3 085	1 677	2 114	629	32 241
Étrangers	19 959	8 582	4 216	2 119	3 495	1 311	39 682
résidents	10 439	5 069	2 106	1 090	1 459	337	20 500
asile	2 475	1 045	525	335	770	292	5 442
autres	7 045	2 468	1 585	694	1 266	682	13 740

© Office fédéral de la statistique (OFS)

**Tableau 9:** Code pénal: nombre d'infractions par prévenu dans une année civile

Les combinaisons des deux ou trois infractions les plus fréquentes selon le Code pénal sont le vol par introduction clandestine (violation de domicile + vol) ou le vol par effraction (violation de domicile + vol + dommages à la propriété).

##### 2.4.4.2 Loi sur les stupéfiants (LStup)

**Loi sur les stupéfiants: nombre d'infractions par prévenu dans une année civile**

	Nombre d'infractions par personne						Total
	1	2	3	4	5-10	>10	
<b>Total mineurs</b>	<b>1 655</b>	<b>2 243</b>	<b>369</b>	<b>290</b>	<b>245</b>	<b>54</b>	<b>4 856</b>
Suisses	1 278	1 753	285	226	177	38	3 757
Étrangers	377	490	84	64	68	16	1 099
résidents	297	347	53	44	41	11	793
asile	27	43	18	6	16	1	111
autres	53	100	13	14	11	4	195
<b>Total adultes</b>	<b>9 729</b>	<b>15 976</b>	<b>3 539</b>	<b>2 597</b>	<b>2 656</b>	<b>559</b>	<b>35 056</b>
Suisses	5 489	8 305	1 816	1 297	1 171	210	18 288
Étrangers	4 240	7 671	1 723	1 300	1 485	349	16 768
résidents	2 221	3 236	685	533	521	123	7 319
asile	685	1 067	272	275	339	54	2 692
autres	1 334	3 368	766	492	625	172	6 757

© Office fédéral de la statistique (OFS)

**Tableau 10:** Loi sur les stupéfiants: nombre d'infractions par prévenu dans une année civile



La combinaison de deux infractions que l'on constate le plus souvent dans le domaine des stupéfiants est la possession, respectivement la saisie en rapport avec la consommation de substances illicites. Dans ce domaine de la délinquance, les dénonciations répétées de la même personne sont également sensiblement plus fréquentes que dans les autres domaines.

#### 2.4.4.3 Loi sur les étrangers (LEtr)

##### Loi sur les étrangers: nombre d'infractions par prévenu dans une année civile

	Nombre d'infractions par personne						Total
	1	2	3	4	5-10	>10	
<b>Total mineurs</b>	<b>220</b>	<b>173</b>	<b>36</b>	<b>38</b>	<b>41</b>	<b>7</b>	<b>515</b>
Suisses	1	0	0	0	0	0	1
Étrangers	219	173	36	38	41	7	514
résidents	4	4	0	0	1	0	9
asile	27	10	1	1	6	0	45
autres	188	159	35	37	34	7	460
<b>Total adultes</b>	<b>11 257</b>	<b>5 075</b>	<b>1 795</b>	<b>946</b>	<b>1 225</b>	<b>228</b>	<b>20 526</b>
Suisses	665	184	35	17	33	3	937
Étrangers	10 592	4 891	1 760	929	1 192	225	19 589
résidents	1 425	341	66	61	55	9	1 957
asile	1 732	499	202	92	127	19	2 671
autres	7 435	4 051	1 492	776	1 010	197	14 961

© Office fédéral de la statistique (OFS)

**Tableau 11:** Loi sur les étrangers: nombre d'infractions par prévenu dans une année civile

Dans le domaine de la loi sur les étrangers, le caractère multiple des infractions commises par une personne est relativement fréquent. Une entrée illégale a, par exemple, pour conséquence également un séjour illégal.

#### 2.4.5 Nombre de prévenus par infraction au Code pénal (CP)

##### Nombre de prévenus par infraction au Code pénal

	Nombre de prévenus					
	1	2	3	4	5-10	>10
Nombre d'infractions	132 093	22 360	6 786	2 254	2 592	361

© Office fédéral de la statistique (OFS)

**Tableau 12:** Nombre de prévenus par infraction au Code pénal

Les dénonciations dans le domaine de la loi sur les stupéfiants comme dans le domaine de la loi sur les étrangers sont souvent traitées par personne. Il n'est dès lors plus possible de démontrer statistiquement si les infractions ont été commises seul ou en groupe. Nous avons donc renoncé à une telle exploitation pour ces deux lois.



### 3 Partie détaillée

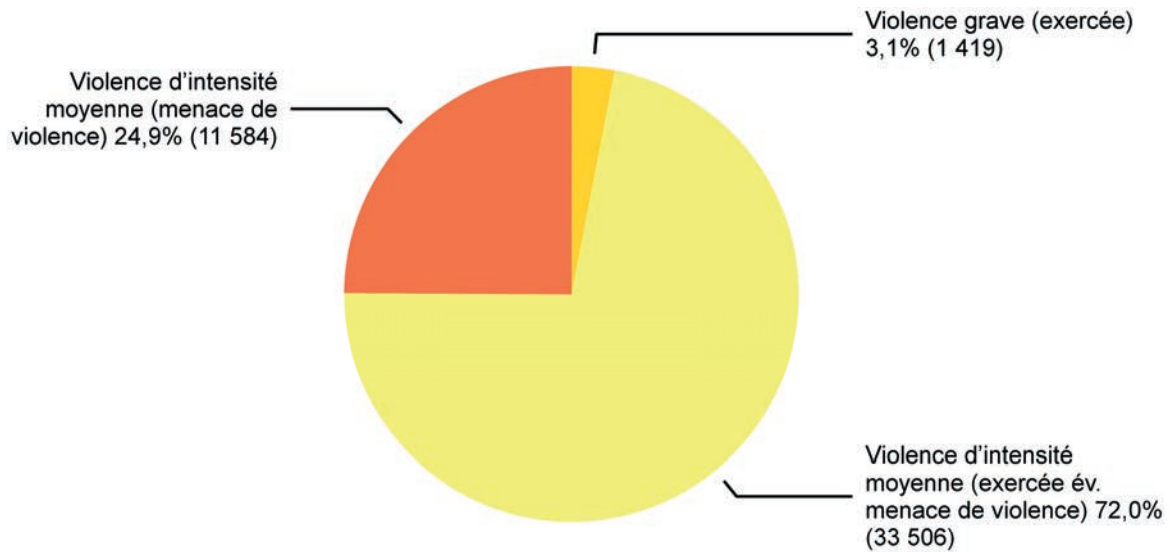
#### 3.1 Infractions de violence

Par infraction de violence, on entend toutes les infractions comprenant l'exercice ou la menace d'une violence contre une personne. L'exercice de la violence contre des choses n'est pas pris en considération ci-dessous (voir les dommages à la propriété).

##### 3.1.1 Infractions de violence: répartition selon le type de violence

###### **Infractions de violence: répartition selon le type de violence**

---



État de la base de données: 11.2.2013

Source: SPC

© Office fédéral de la statistique (OFS)

**Figure 10:** Infractions de violence: répartition selon le type de violence

### 3.1.2 Infractions de violence: élucidations et évolution des infractions

#### Infractions de violence: élucidations et évolution des infractions

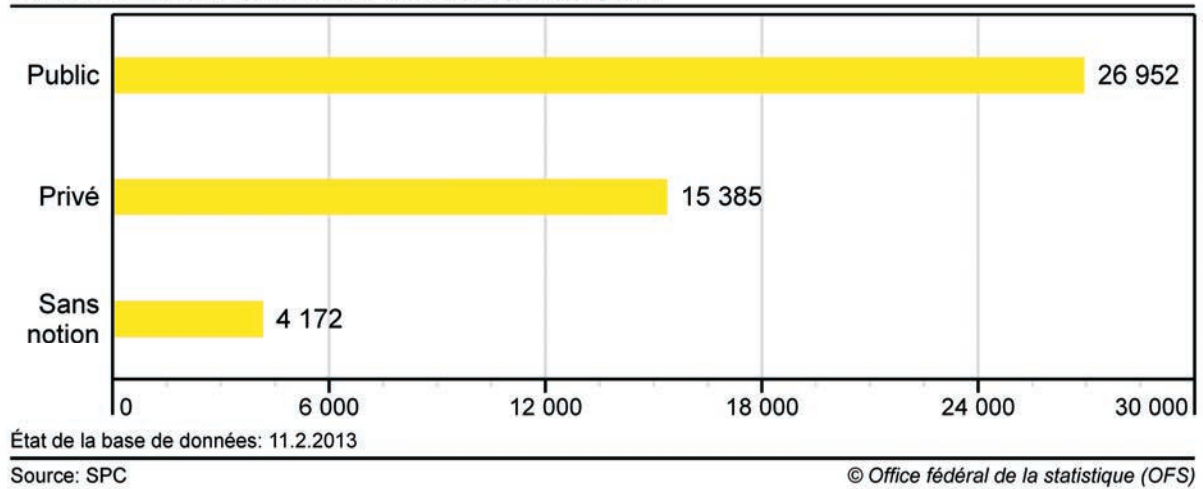
	2011		2012		Différence
	Infrac-tions	Élucida-tions	Infrac-tions	Élucida-tions	
<b>Total infractions de violence</b>	<b>44 733</b>	<b>82,4%</b>	<b>46 509</b>	<b>82,8%</b>	<b>4%</b>
<b>Violence grave (exercée)</b>	<b>1 300</b>	<b>83,7%</b>	<b>1 419</b>	<b>81,8%</b>	<b>9%</b>
Homicides (Art. 111–113/116), y c. tentatives	230	97,0%	229	93,4%	0%
Homicides avec arme à feu	45	95,6%	51	92,2%	13%
Homicides avec arme coupante/tranchante	109	98,2%	104	94,2%	-5%
Homicides avec arme contondante/d'estoc	15	100,0%	12	100,0%	-20%
Homicides avec violence physique	36	100,0%	35	94,3%	-3%
Homicides autre instrument	19	84,2%	22	86,4%	16%
Homicides sans notion/inconnu	6	100,0%	5	100,0%	-17%
Lésions corporelles graves (Art. 122)	487	83,6%	597	80,2%	23%
Lés. corp. graves avec arme à feu	13	100,0%	11	90,9%	-15%
Lés. corp. graves avec arme coupante/tranchante	88	87,5%	116	91,4%	32%
Lés. corp. graves avec arme contondante/d'estoc	31	83,9%	31	77,4%	0%
Lés. corp. graves avec violence physique	265	82,3%	324	75,3%	22%
Lés. corp. graves autre instrument	61	83,6%	87	80,5%	43%
Lés. corp. graves sans notion/inconnu	29	75,9%	28	89,3%	-3%
Prise d'otage (Art. 185)	14	78,6%	5	40,0%	-64%
Viol (Art. 190)	552	80,1%	569	80,3%	3%
Brigandage (Art. 140 al. 4)	17	29,4%	19	47,4%	12%
<b>Violence d'intensité moyenne (exercée év. menaces de violence)</b>	<b>32 541</b>	<b>80,2%</b>	<b>33 506</b>	<b>80,4%</b>	<b>3%</b>
Lésions corporelles simples (Art. 123)	9 033	82,4%	8 728	83,8%	-3%
Voies de fait (Art. 126)	12 014	86,7%	12 062	87,6%	0%
Participation à rixe (Art. 133)	1 119	96,3%	1 076	94,9%	-4%
Participation à agression (Art. 134)	1 905	65,4%	1 976	64,5%	4%
Brigandage (Art. 140 al. 1–3)	3 096	33,5%	3 584	34,5%	16%
Contrainte (Art. 181)	1 955	90,4%	2 193	90,3%	12%
Séquestration/enlèvement (Art. 183)	290	78,6%	285	84,2%	-2%
Séq./enl. circonstances aggravantes (Art. 184)	4	75,0%	5	100,0%	25%
Contrainte sexuelle (Art. 189)	606	75,9%	639	80,6%	5%
Violence/menace contre les fonct. (Art. 285)	2 519	96,2%	2 957	94,6%	17%
Extorsion et chantage (Art. 156 al. 3)	0	s.i.	1	100,0%	s.i.
<b>Violence d'intensité moyenne (menaces de violence)</b>	<b>10 892</b>	<b>88,9%</b>	<b>11 584</b>	<b>89,6%</b>	<b>6%</b>
Menaces (Art. 180)	10 514	89,7%	11 198	90,5%	7%
Extorsion et chantage (Art. 156 al. 1,2,4)	378	66,1%	386	65,0%	2%

© Office fédéral de la statistique (OFS)

**Tableau 13:** Infractions de violence: élucidations et évolution des infractions

### 3.1.3 Infractions de violence selon l'endroit

#### Infractions de violence selon l'endroit: public-privé



**Figure 11:** Infractions de violence selon l'endroit: public-privé

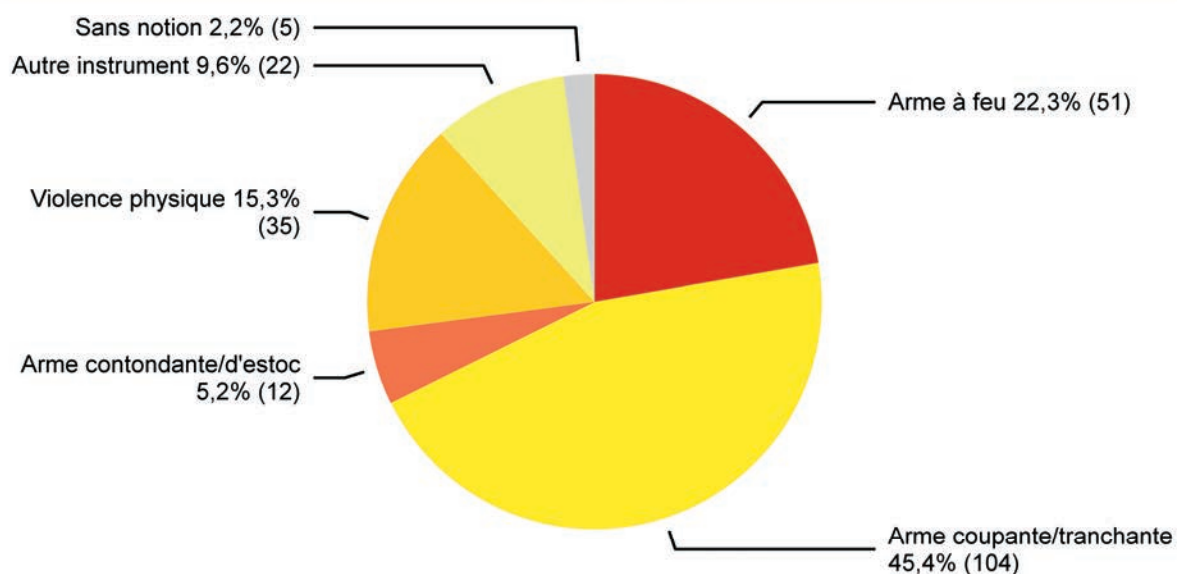
L'espace privé est défini par les «quatre murs», c'est-à-dire les endroits privés non accessibles à d'autres personnes.

Un endroit est par contre public à partir du moment où il est accessible à de nombreuses personnes (par ex: l'escalier d'un immeuble locatif ou la buanderie commune d'une maison à plusieurs familles).

### 3.1.4 Infractions de violence selon l'instrument

#### 3.1.4.1 Homicides, y c. tentatives

##### **Homicides (art. 111–113/116) selon l'instrument, y c. tentatives**



État de la base de données: 11.2.2013

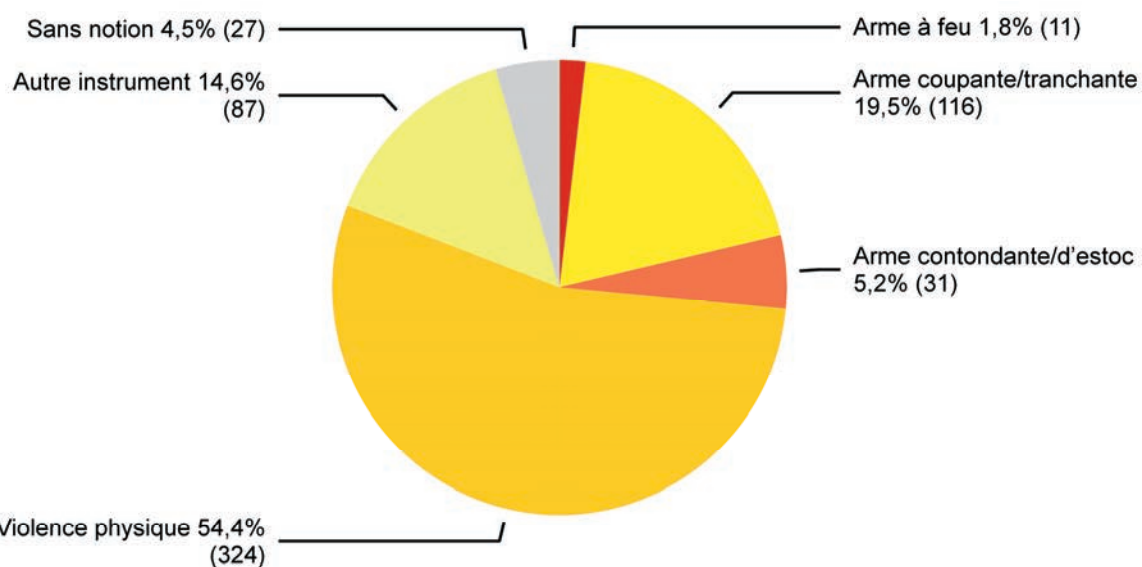
Source: SPC

© Office fédéral de la statistique (OFS)

**Figure 12:** Homicides (art. 111–113/116) selon l'instrument, y c. tentatives

#### 3.1.4.2 Lésions corporelles graves

##### **Lésions corporelles graves (art. 122) selon l'instrument**



État de la base de données: 11.2.2013

Source: SPC

© Office fédéral de la statistique (OFS)

**Figure 13:** Lésions corporelles graves (art. 122) selon l'instrument

### 3.1.5 Prévenus d'infractions de violence selon l'âge, le sexe et la nationalité

#### Prévenus d'infractions de violence selon l'âge, le sexe et la nationalité

	Total	Âge/Sexe			Étr./Statut		
		<18	18–24	>24	M	Total	Résid.
<b>Total infractions de violence</b>	<b>27 788</b>	<b>2 942</b>	<b>5 934</b>	<b>18 909</b>	<b>23 208</b>	<b>14 084</b>	<b>10 159</b>
<b>Violence grave (exercée)</b>	<b>1 256</b>	<b>130</b>	<b>358</b>	<b>767</b>	<b>1 183</b>	<b>728</b>	<b>461</b>
Homicides (Art. 111–113/116), y c. tentatives	263	29	65	169	237	146	81
Homicides arme à feu	44	1	7	36	42	22	15
Homicides arme coupante/tranchante	114	4	35	75	103	76	37
Homicides arme contondante/d'estoc	13	1	2	10	13	9	3
Homicides violence physique	63	23	11	29	55	23	18
Homicides autre instrument	22	0	9	13	20	12	6
Homicides sans notion/inconnu	7	0	1	6	4	4	2
Lésions corporelles graves (Art. 122)	552	61	193	297	503	314	203
Lés. corp. grav. arme à feu	12	4	1	7	12	5	5
Lés. corp. grav. arme coupante/tranchante	116	10	40	66	100	88	38
Lés. corp. grav. avec arme contondante/d'estoc	32	3	10	19	31	16	10
Lés. corp. grav. violence physique	309	39	117	153	287	155	120
Lés. corp. graves autre instrument	59	5	16	38	53	35	23
Lés. corp. graves sans notion/inconnu	26	0	9	16	22	17	9
Prise d'otage (Art. 185)	2	0	0	2	2	0	0
Viol (Art. 190)	461	36	101	324	461	282	186
Brigandage (Art. 140 al. 4)	14	4	5	5	13	8	2
<b>Violence d'intensité moyenne (exercée év. menaces de violence)</b>	<b>22 705</b>	<b>2 589</b>	<b>5 203</b>	<b>14 911</b>	<b>18 913</b>	<b>11 504</b>	<b>8 300</b>
Lésions corporelles simples (Art. 123)	7 587	823	1 988	4 776	6 481	3 988	2 910
Voies de fait (Art. 126)	10 073	912	1 681	7 479	7 839	5 020	4 021
Participation à rixe (Art. 133)	958	109	483	366	884	568	393
Participation à agression (Art. 134)	1 137	315	507	315	1 072	567	393
Brigandage (Art. 140 al. 1–3)	1 581	522	560	499	1 486	980	475
Contrainte (Art. 181)	2 028	174	292	1 561	1 734	927	743
Séquestration/enlèvement (Art. 183)	280	13	77	190	251	169	118
Séq./enl. circonstances aggravantes (Art. 184)	6	0	0	6	4	4	3
Contrainte sexuelle (Art. 189)	503	128	78	297	487	252	186
Violence/menace contre les fonct. (Art. 285)	2 214	147	734	1 333	1 991	981	487
Extorsion et chantage (Art. 156 al. 3)	1	0	0	1	1	0	0
<b>Violence d'intensité moyenne (menaces de violence)</b>	<b>9 887</b>	<b>738</b>	<b>1 564</b>	<b>7 584</b>	<b>8 389</b>	<b>5 341</b>	<b>4 119</b>
Menaces (Art. 180)	9 674	690	1 527	7 457	8 207	5 208	4 040
Extorsion et chantage (Art. 156 al. 1,2,4)	286	69	57	159	251	176	109

© Office fédéral de la statistique (OFS)

**Tableau 14:** Prévenus d'infractions de violence selon l'âge, le sexe et la nationalité

### 3.1.6 Lésés d'infractions de violence selon l'âge et le sexe

#### Lésés d'infractions de violence selon l'âge et le sexe

	Total	Âge			Sexe		Pers. mor.
		<18	18–24	>24	M	F	
<b>Total infractions de violence</b>	<b>35 530</b>	<b>4 031</b>	<b>7 026</b>	<b>23 956</b>	<b>20 170</b>	<b>14 843</b>	<b>517</b>
<b>Violence grave (exercée)</b>	<b>1 371</b>	<b>158</b>	<b>362</b>	<b>848</b>	<b>618</b>	<b>750</b>	<b>3</b>
Homicides (Art. 111–113/116), y c. tentatives	227	13	46	168	165	62	0
Homicides arme à feu	51	1	10	40	29	22	0
Homicides arme coupante/tranchante	103	3	27	73	89	14	0
Homicides arme contondante/d'estoc	12	0	2	10	12	0	0
Homicides violence physique	34	6	5	23	19	15	0
Homicides autre instrument	22	3	2	17	13	9	0
Homicides sans notion/inconnu	5	0	0	5	3	2	0
Lésions corporelles graves (Art. 122)	584	52	151	380	440	143	1
Lés. corp. grav. arme à feu	11	1	1	9	9	2	0
Lés. corp. grav. arme coupante/tranchante	117	9	35	73	99	18	0
Lés. corp. grav. avec arme contondante/d'estoc	31	3	6	22	27	4	0
Lés. corp. grav. violence physique	318	28	88	202	238	80	0
Lés. corp. graves autre instrument	86	8	18	60	53	33	0
Lés. corp. graves sans notion/inconnu	26	3	4	18	17	8	1
Prise d'otage (Art. 185)	7	0	2	4	3	3	1
Viol (Art. 190)	549	90	160	299	0	549	0
Brigandage (Art. 140 al. 4)	29	5	7	16	19	9	1
<b>Violence d'intensité moyenne (exercée év. menaces de violence)</b>	<b>28 504</b>	<b>3 453</b>	<b>6 039</b>	<b>18 612</b>	<b>16 578</b>	<b>11 526</b>	<b>400</b>
Lésions corporelles simples (Art. 123)	8 453	910	2 106	5 436	5 406	3 046	1
Voies de fait (Art. 126)	11 221	1 377	2 059	7 782	5 311	5 907	3
Participation à rixe (Art. 133)	284	32	126	126	244	40	0
Participation à agression (Art. 134)	1 266	172	461	633	1 048	218	0
Brigandage (Art. 140 al. 1–3)	4 124	720	1 129	2 011	2 785	1 075	264
Contrainte (Art. 181)	2 163	218	357	1 531	867	1 239	57
Séquestration/enlèvement (Art. 183)	293	48	82	162	104	188	1
Séq./enl. circonstances aggravantes (Art. 184)	5	0	1	4	4	1	0
Contrainte sexuelle (Art. 189)	604	209	147	248	99	505	0
Violence/menace contre les fonct. (Art. 285)	2 499	0	228	2 195	2 002	421	76
Extorsion et chantage (Art. 156 al. 3)	1	0	1	0	1	0	0
<b>Violence d'intensité moyenne (menaces de violence)</b>	<b>11 537</b>	<b>928</b>	<b>1 746</b>	<b>8 732</b>	<b>5 386</b>	<b>6 020</b>	<b>131</b>
Menaces (Art. 180)	11 210	859	1 678	8 560	5 153	5 944	113
Extorsion et chantage (Art. 156 al. 1,2,4)	408	91	81	212	281	103	24

© Office fédéral de la statistique (OFS)

**Tableau 15:** Lésés d'infractions de violence selon l'âge et le sexe

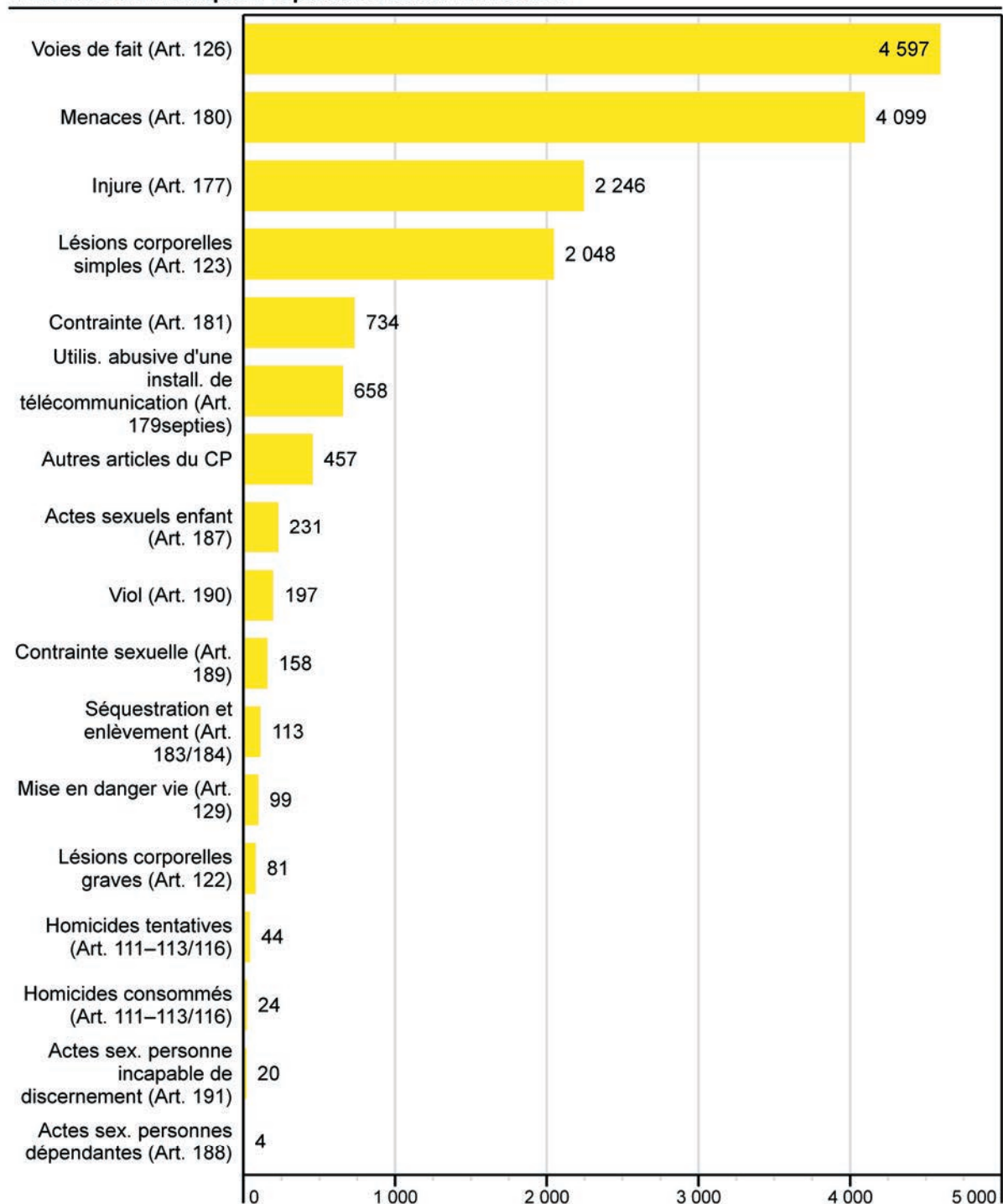


## 3.2 Violences domestiques

Par violences domestiques, on entend l'exercice ou la menace d'une violence dans un couple ayant une relation actuelle ou passée, qu'il soit marié ou non, entre parent et enfant ou entre personnes ayant d'autres liens de parenté.

### 3.2.1 Violences domestiques: répartition selon l'infraction

#### Violences domestiques: répartition selon l'infraction



État de la base de données: 11.2.2013

Source: SPC

© Office fédéral de la statistique (OFS)

Figure 14: Violences domestiques: répartition selon l'infraction

### 3.2.2 Violences domestiques: évolution des infractions<sup>6</sup>

#### Violences domestiques: évolution des infractions

	2011	2012	Différence
	Infractions	Infractions	
<b>Total infractions de violences domestiques</b>	<b>14 881</b>	<b>15 810</b>	<b>6%</b>
Homicides consommés (Art. 111–113/116)	27	24	-11%
Homicides tentatives (Art. 111–113/116)	65	44	-32%
Lésions corporelles graves (Art. 122)	70	81	16%
Lésions corporelles simples (Art. 123)	2 098	2 048	-2%
Voies de fait (Art. 126)	4 439	4 597	4%
Mise en danger vie (Art. 129)	96	99	3%
Injure (Art. 177)	1 842	2 246	22%
Util. abusive d'une install. de télécommunication (Art. 179septies)	663	658	-1%
Menaces (Art. 180)	3 782	4 099	8%
Contrainte (Art. 181)	694	734	6%
Séquestration et enlèvement (Art. 183/184)	113	113	0%
Actes sexuels enfant (Art. 187)	257	231	-10%
Actes sex. personnes dépendantes (Art. 188)	4	4	0%
Contrainte sexuelle (Art. 189)	126	158	25%
Viol (Art. 190)	197	197	0%
AOS <sup>7</sup> sur pers. incap. de discernement (Art. 191)	22	20	-9%
Autres articles du CP <sup>8</sup>	386	457	18%

© Office fédéral de la statistique (OFS)

**Tableau 16:** Violences domestiques: évolution des infractions

La relation entre le prévenu et le lésé est saisie pour une sélection d'infractions significatives en matière de violences domestiques afin de pouvoir analyser statistiquement ces dernières. Une relation domestique a été constatée dans 39% de ces infractions.

La violation de domicile est une infraction qui est souvent rencontrée dans le domaine des violences domestiques. Cependant, en raison du nombre important de violations de domicile relevé (notamment en relation avec le vol), nous avons renoncé, pour des raisons de charge de travail à l'indication obligatoire de la relation prévenu-lésé dans ce cas. L'exhaustivité des données ne pouvant pas être garantie, cette infraction n'est pas intégrée dans la représentation ci-dessus.

<sup>6</sup> La méthode de calcul a été révisée pour être conforme à la publication « Violence domestique enregistrée par la police, vue d'ensemble ». Cf. Office fédérale de la statistique → Thèmes → 19 – Criminalité, droit pénal → A consulter → Publications

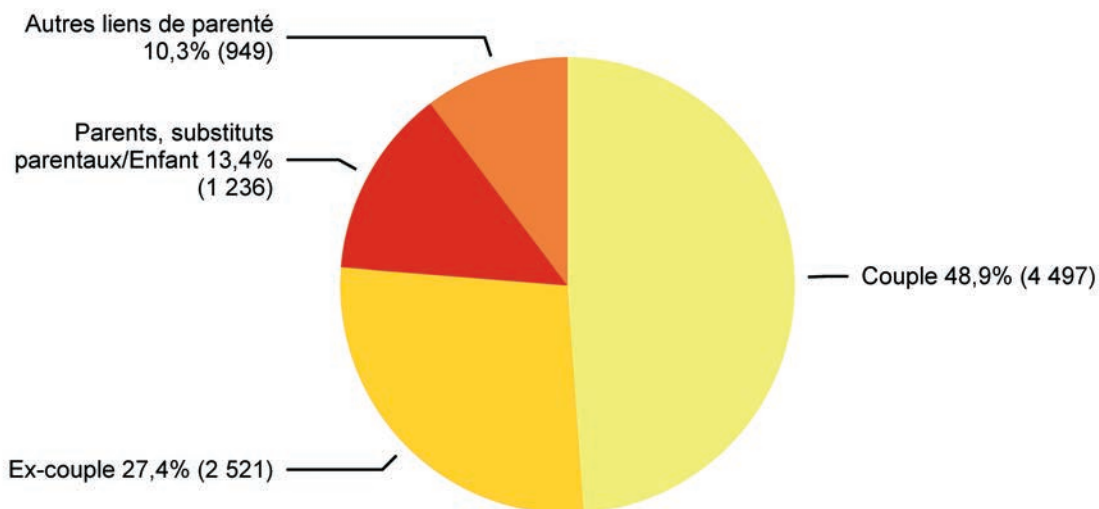
<sup>7</sup> Actes d'ordre sexuel

<sup>8</sup> Autres articles du CP: Incitation et assistance au suicide (art. 115 CP), Interruption punissable de grossesse sans consentement de la femme (art. 118.2 CP), mutilation d'organes génitaux féminins (art. 124 CP), exposition (art. 127 CP), remettre à des enfants des substances nocives (art. 136 CP), diffamation (art. 173 CP), calomnie (art. 174 CP), prise d'otage (art. 185 CP), abus de la détresse (art.193 CP), désagréments causés par la confrontation à un acte d'ordre sexuel (art. 198 CP), actes préparatoires pour meurtre, assassinat, lésions corporelles graves, séquestration et enlèvement, prise d'otage (art.260 bis CP).

### 3.2.3 Violences domestiques: type de relation entre lésé et prévenu

#### **Violences domestiques: type de relation entre lésé et prévenu**

---



État de la base de données: 11.2.2013

Source: SPC

© Office fédéral de la statistique (OFS)

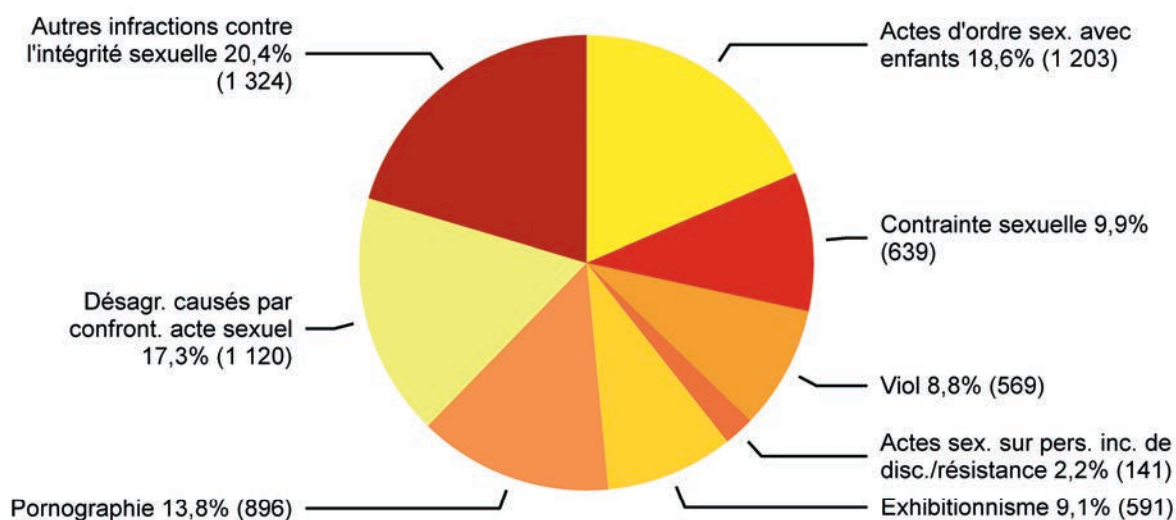
**Figure 15:** Violences domestiques: type de relation entre lésé et prévenu

Une infraction enregistrée par la police tombe dans le domaine des violences domestiques en raison du type de relation entre le prévenu et le lésé. Dans ce graphique, chaque personne lésée est comptabilisée une seule fois par type de relation. Une personne peut apparaître ainsi plusieurs fois. Exemple : Une personne est lésée d'une agression par son partenaire et ses deux enfants. La personne lésée sera comptée une fois dans le type de relation « couple » et une fois dans le type de relation « parents/enfant ».

### 3.3 Infractions contre l'intégrité sexuelle

#### 3.3.1 Infractions contre l'intégrité sexuelle: répartition selon l'infraction

##### Infractions contre l'intégrité sexuelle: répartition selon l'infraction



État de la base de données: 11.2.2013

Source: SPC

© Office fédéral de la statistique (OFS)

Figure 16: Infractions contre l'intégrité sexuelle: répartition selon l'infraction

#### 3.3.2 Infractions contre l'intégrité sexuelle: élucidations et évolution des infractions

##### Infractions contre l'intégrité sexuelle: élucidation et évolution des infractions

	2011		2012		Différence
	Infrac-tions	Élucida-tions	Infrac-tions	Élucida-tions	
<b>Total intégrité sexuelle</b>	<b>6 121</b>	<b>78,4%</b>	<b>6 483</b>	<b>78,9%</b>	<b>6%</b>
AOS avec enfants (Art. 187)	1 403	80,3%	1 203	78,9%	-14%
Contrainte sexuelle (Art. 189)	606	75,9%	639	80,6%	5%
Viol (Art. 190)	552	80,1%	569	80,3%	3%
AOS sur pers. incap. de discernement (Art. 191)	218	86,2%	141	78,7%	-35%
Exhibitionnisme (Art. 194)	507	48,9%	591	44,7%	17%
Pornographie (Art. 197)	701	91,4%	896	91,0%	28%
Désagrément par confrontation à AOS <sup>9</sup> (Art. 198)	1 089	61,2%	1 120	62,1%	3%
Autres infractions contre l'intégrité sexuelle	1 045	97,9%	1 324	98,6%	27%

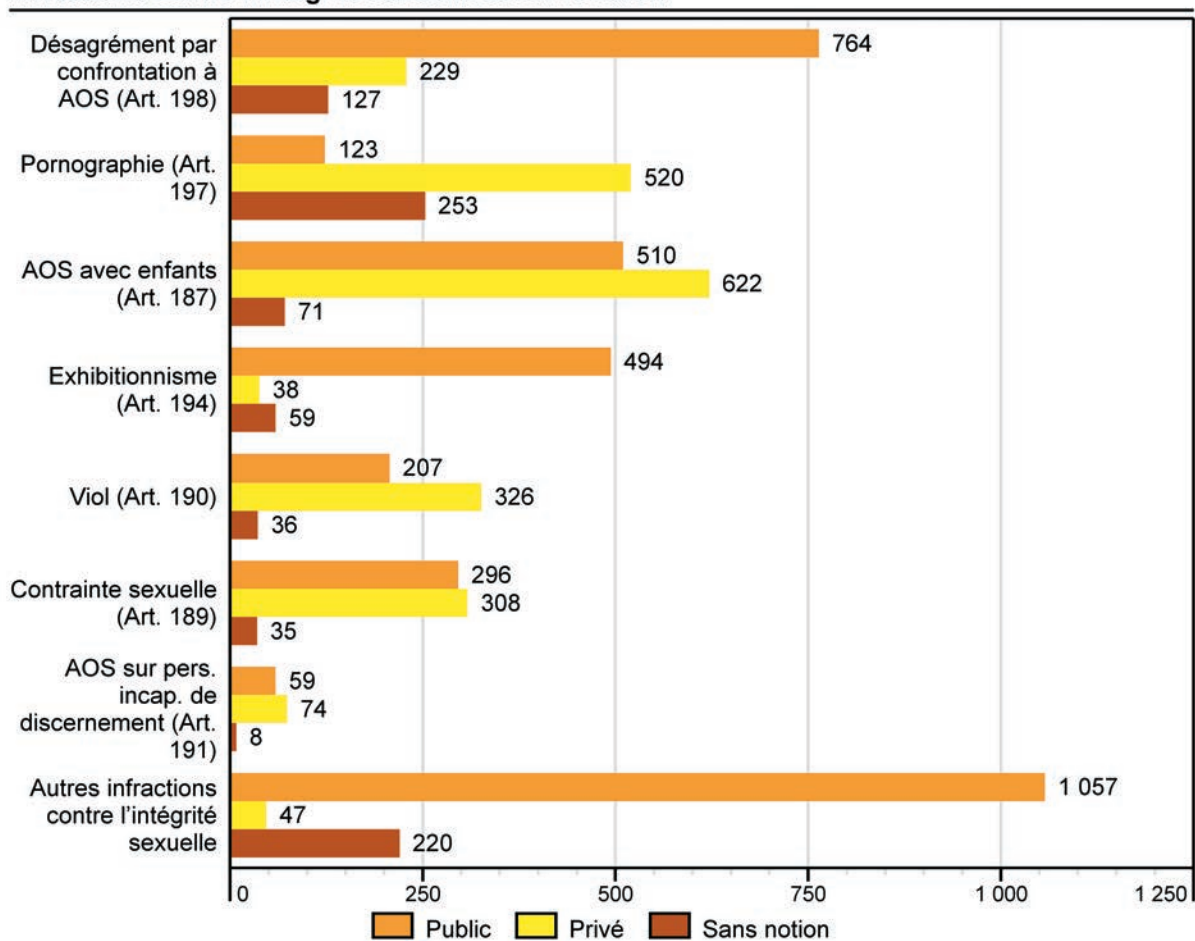
© Office fédéral de la statistique (OFS)

Tableau 17: Infractions contre l'intégrité sexuelle: élucidation et évolution des infractions

<sup>9</sup> Actes d'ordre sexuel

### 3.3.3 Infractions contre l'intégrité sexuelle selon l'endroit

#### Infractions contre l'intégrité sexuelle selon l'endroit



État de la base de données: 11.2.2013

Source: SPC

© Office fédéral de la statistique (OFS)

**Figure 17:** Infractions contre l'intégrité sexuelle selon l'endroit

L'espace privé est défini par les «quatre murs», c'est-à-dire les endroits privés non accessibles à d'autres personnes.

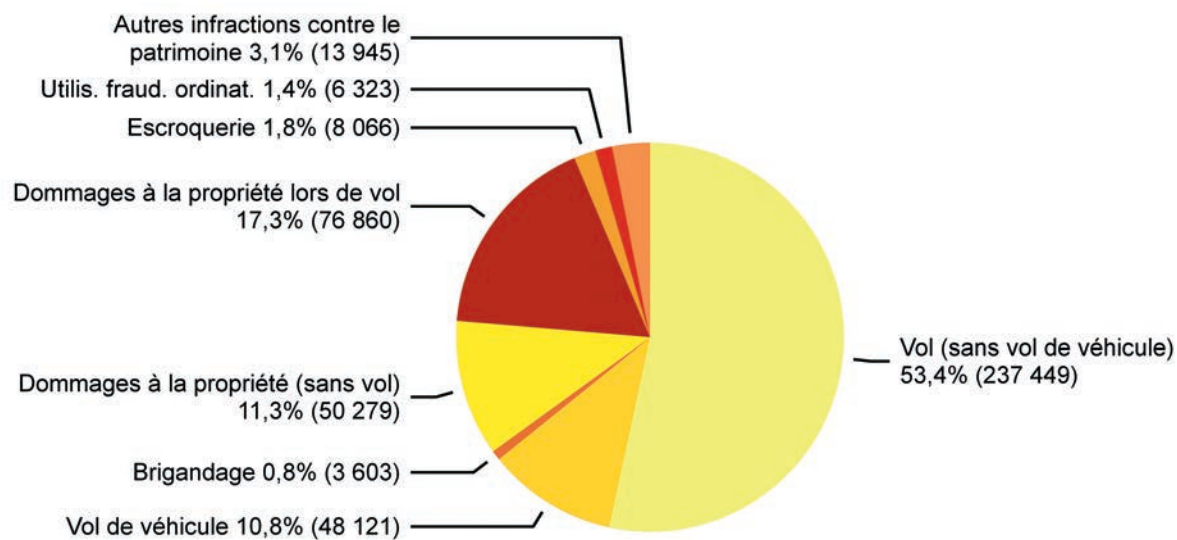
Un endroit est par contre public à partir du moment où il est accessible à de nombreuses personnes (par ex: l'escalier d'un immeuble locatif ou la buanderie commune d'une maison à plusieurs familles).

### 3.4 Infractions contre le patrimoine

#### 3.4.1 Infractions contre le patrimoine: répartition selon l'infraction

##### **Infractions contre le patrimoine: répartition selon l'infraction**

---



État de la base de données: 11.2.2013

Source: SPC

© Office fédéral de la statistique (OFS)

**Figure 18:** Infractions contre le patrimoine: répartition selon l'infraction

Une des infractions les plus courantes contre le patrimoine sont les dommages à la propriété. Une part substantielle de ces infractions est commise en relation avec des vols (effraction d'un objet immobilier, distributeur, véhicule, etc.).

### 3.4.2 Infractions contre le patrimoine: élucidations et évolution des infractions

#### Infractions contre le patrimoine: élucidations et évolution des infractions

	2011		2012		Différence
	Infrac-tions	Élucida-tions	Infrac-tions	Élucida-tions	
<b>Total patrimoine (incl. Art. 94 LCR)</b>	<b>410 302</b>	<b>16,0%</b>	<b>444 646</b>	<b>16,8%</b>	<b>8%</b>
Appropriation illégitime (Art. 137)	2 524	18,0%	2 801	20,3%	11%
Abus de confiance (Art. 138)	2 015	89,0%	2 732	90,4%	36%
Vol (sans vol de véhicule) (Art. 139)	213 173	16,1%	237 449	16,0%	11%
Vol de véhicule (Art. 139 CP/Art. 94 LCR)	52 303	4,0%	48 121	4,2%	-8%
Brigandage (Art. 140)	3 113	33,5%	3 603	34,6%	16%
Soustraction chose (Art. 141)	543	80,7%	567	80,4%	4%
Soustraction de données (Art. 143)	1 706	11,3%	1 872	8,0%	10%
Accès indu sys. info (Art. 143 bis)	200	25,0%	264	23,9%	32%
Dom. à la propriété (sans vol) (Art. 144)	53 435	15,3%	50 279	16,6%	-6%
Dom. à la propriété lors de vol (Art. 144)	64 908	11,5%	76 860	12,2%	18%
Escroquerie (Art. 146)	6 307	67,9%	8 066	67,2%	28%
Utilis. fraud. ordinateur (Art. 147)	5 520	21,6%	6 323	21,5%	15%
Filouterie d'auberge (Art. 149)	540	88,1%	474	86,1%	-12%
Obtent. fraud. prestation (Art. 150)	622	69,3%	611	79,4%	-2%
Extorsion et chantage (Art. 156)	378	66,1%	387	65,1%	2%
Gestion déloyale (Art. 158)	207	95,2%	821	98,1%	297%
Détournement de salaire (Art. 159)	168	97,0%	152	92,1%	-10%
Recel (Art. 160)	1 388	98,4%	1 724	98,1%	24%
Banquer. fraud. et fraude saisie (Art. 163)	147	98,0%	129	98,4%	-12%
Détourn. valeur patrimoine (Art. 169)	331	99,4%	474	99,6%	43%
Autres infractions contre le patrimoine	774	75,1%	937	70,2%	21%

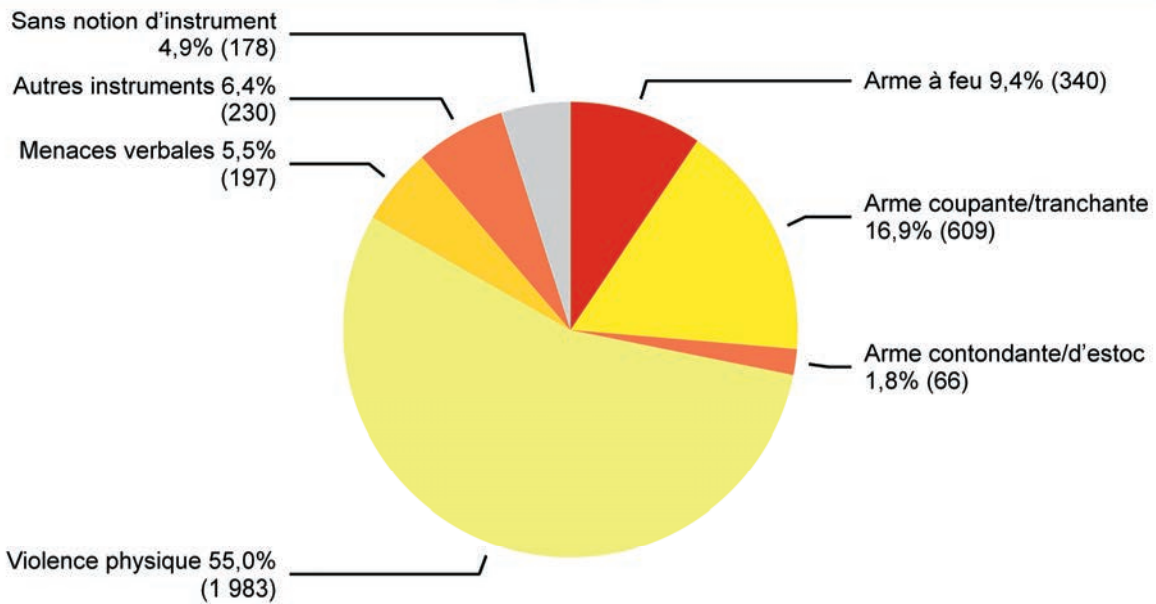
© Office fédéral de la statistique (OFS)

**Tableau 18:** Infractions contre le patrimoine: élucidations et évolution des infractions

### 3.5 Brigandage

#### 3.5.1 Brigandage selon l'instrument

##### Brigandage (Art. 140) selon l'instrument



État de la base de données: 11.2.2013

Source: SPC

© Office fédéral de la statistique (OFS)

Figure 19: Brigandage (Art. 140) selon l'instrument

#### 3.5.2 Brigandage selon l'instrument: élucidations et évolution des infractions

##### Brigandage selon l'instrument: élucidations et évolution des infractions

	2011		2012		Différence
	Infractions	Élucidations	Infractions	Élucidations	
<b>Total brigandage (art. 140)</b>	<b>3 113</b>	<b>33,5%</b>	<b>3 603</b>	<b>34,6%</b>	<b>16%</b>
Arme à feu	318	45,3%	340	40,9%	7%
Arme coupante / tranchante	595	34,3%	609	39,1%	2%
Arme contondante / d'estoc	65	53,8%	66	45,5%	2%
Violence physique	1 708	28,5%	1 983	28,8%	16%
Menaces verbales	124	40,3%	197	45,2%	59%
Autres instruments	185	41,6%	230	38,7%	24%
Instrument inconnu	118	39,0%	178	49,4%	51%

© Office fédéral de la statistique (OFS)

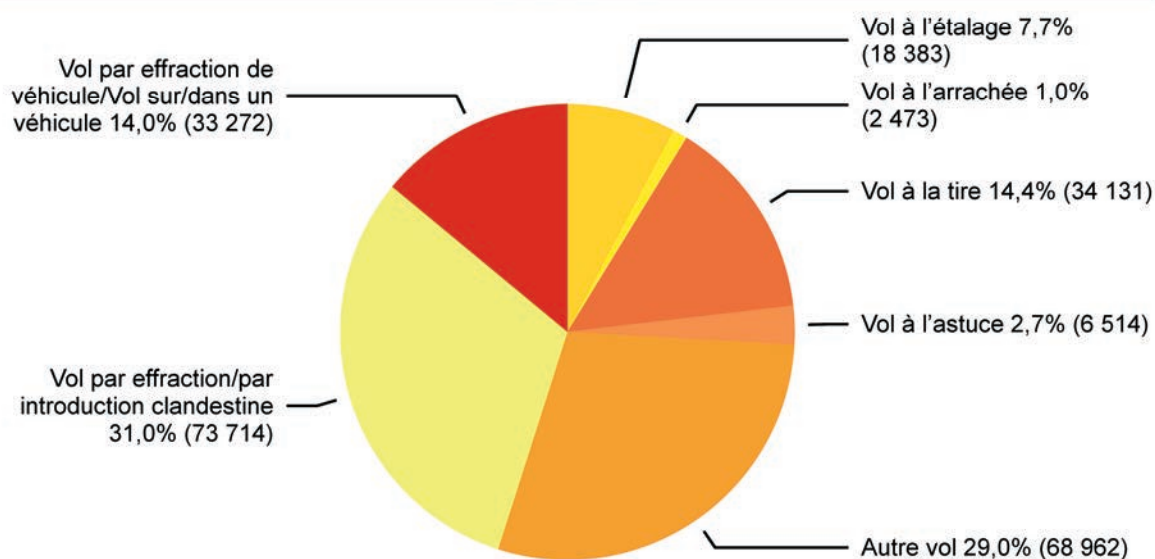
Tableau 19: Brigandage selon l'instrument: élucidations et évolution des infractions



## 3.6 Vol

### 3.6.1 Répartition selon le type de vol

#### Vol (sans vol de véhicules): répartition selon le type de vol



État de la base de données: 11.2.2013

Source: SPC

© Office fédéral de la statistique (OFS)

Figure 20: Vol (sans vol de véhicules): répartition selon le type de vol

A proprement parler, la loi ne connaît que le vol de l'art.139 du CP. Cependant, les formes les plus fréquentes de vols sont différenciées par la police, en fonction de la manière d'agir et du lieu.

Il faut relever que pour les vols à l'étalage, particulièrement fréquents, différents cantons connaissent une procédure simplifiée par laquelle les commerces peuvent directement transmettre les vols à l'étalage constatés à la justice (p.ex. préfet). Le chiffre effectif des vols à l'étalage est par conséquent plus élevé que celui qui est enregistré par la police.

### 3.6.2 Type de vol: élucidations et évolution des infractions

#### Type de vol: élucidations et évolution des infractions

	2011		2012		Différence
	Infractions	Élucidations	Infractions	Élucidations	
<b>Total vols (sans vols de véhicule)</b>	<b>213 173</b>	<b>16,1%</b>	<b>237 449</b>	<b>16,0%</b>	11%
Vol sans spécification	64 513	11,8%	68 863	12,0%	7%
Vol par effraction	52 735	11,5%	61 128	11,9%	16%
Vol par introduction clandestine	12 437	12,2%	12 586	13,2%	1%
Vol à l'étalage	17 944	85,2%	18 383	83,9%	2%
Vol à l'arrachée	2 123	10,0%	2 473	11,3%	16%
Vol à la tire	27 450	3,0%	34 131	3,6%	24%
Vol à l'astuce	6 608	11,1%	6 514	10,3%	-1%
Vol par effraction de véhicule	17 312	6,0%	20 202	9,3%	17%
Vol sur/dans un véhicule	11 960	8,3%	13 070	9,9%	9%
Vol au préjudice d'un colocataire	91	87,9%	99	85,9%	9%


© Office fédéral de la statistique (OFS)

Tableau 20: Type de vol: élucidations et évolution des infractions

### 3.6.3 Vol par effraction selon l'endroit

#### 3.6.3.1 Vol par effraction selon l'endroit: public-privé

##### **Vol par effraction selon l'endroit: public-privé**



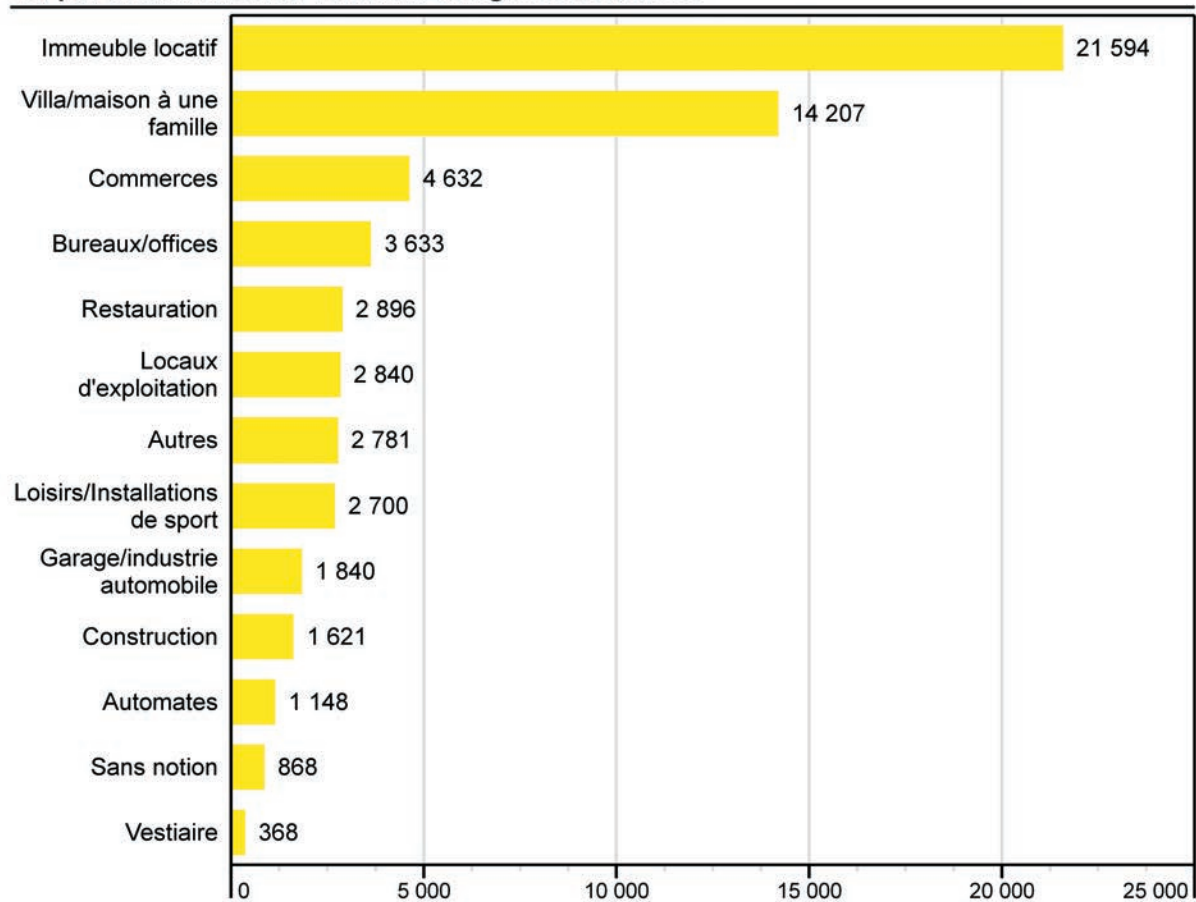
**Figure 21:** Vol par effraction selon l'endroit: public-privé

L'espace privé est défini par les «quatre murs», c'est-à-dire les endroits privés non accessibles à d'autres personnes.

Un endroit est par contre public à partir du moment où il est accessible à de nombreuses personnes (par ex: l'escalier d'un immeuble locatif ou la buanderie commune d'une maison à plusieurs familles).

### 3.6.3.2 Vol par effraction selon l'endroit: catégories détaillées

#### Vol par effraction selon l'endroit: catégories détaillées



État de la base de données: 11.2.2013

Source: SPC

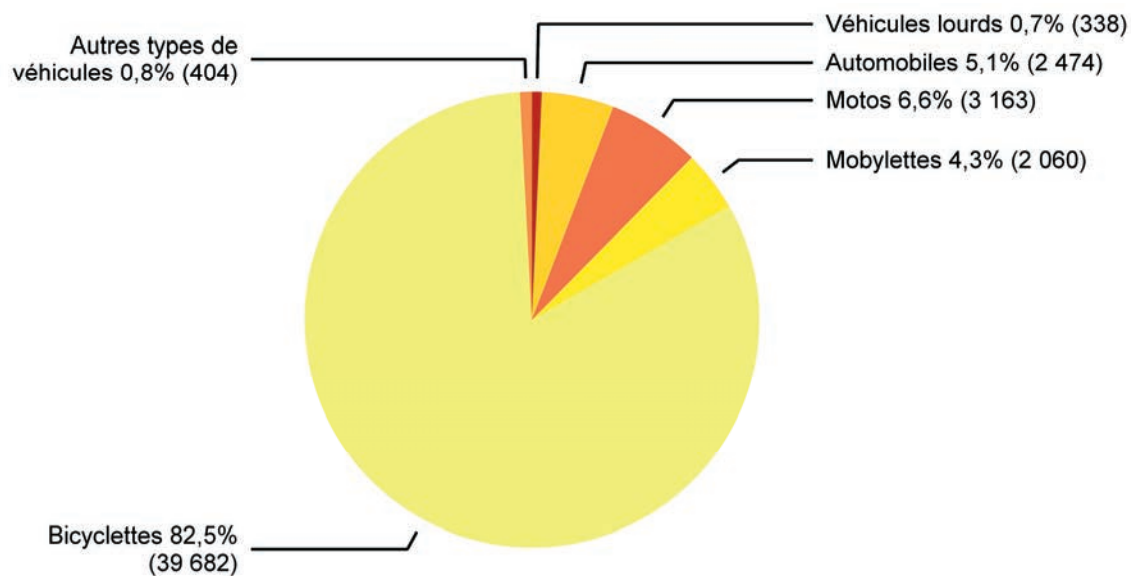
© Office fédéral de la statistique (OFS)

Figure 22: Vol par effraction selon l'endroit: catégories détaillées

### 3.7 Vol de véhicule

#### 3.7.1 Vol de véhicule: répartition selon le type de véhicule

**Vol de véhicule: répartition selon le type de véhicule**



État de la base de données: 11.2.2013

Source: SPC

© Office fédéral de la statistique (OFS)

**Figure 23:** Vol de véhicule: répartition selon le type de véhicule

#### 3.7.2 Vol de véhicule: élucidations et évolution des infractions

**Vol de véhicule: élucidations et évolution des infractions**

	2011		2012		Différence
	Infractions	Élucidations	Infractions	Élucidations	
<b>Total vols de véhicules</b>	<b>52 303</b>	<b>4,0%</b>	<b>48 121</b>	<b>4,2%</b>	<b>-8%</b>
Véhicules lourds	290	23,4%	338	18,3%	17%
Automobiles	2 461	34,5%	2 474	33,3%	1%
Motos	2 988	10,5%	3 163	9,3%	6%
Mobylettes	2 158	8,5%	2 060	8,4%	-5%
Bicyclettes	43 938	1,4%	39 682	1,7%	-10%
Autres véhicules	468	8,3%	404	8,4%	-14%

© Office fédéral de la statistique (OFS)

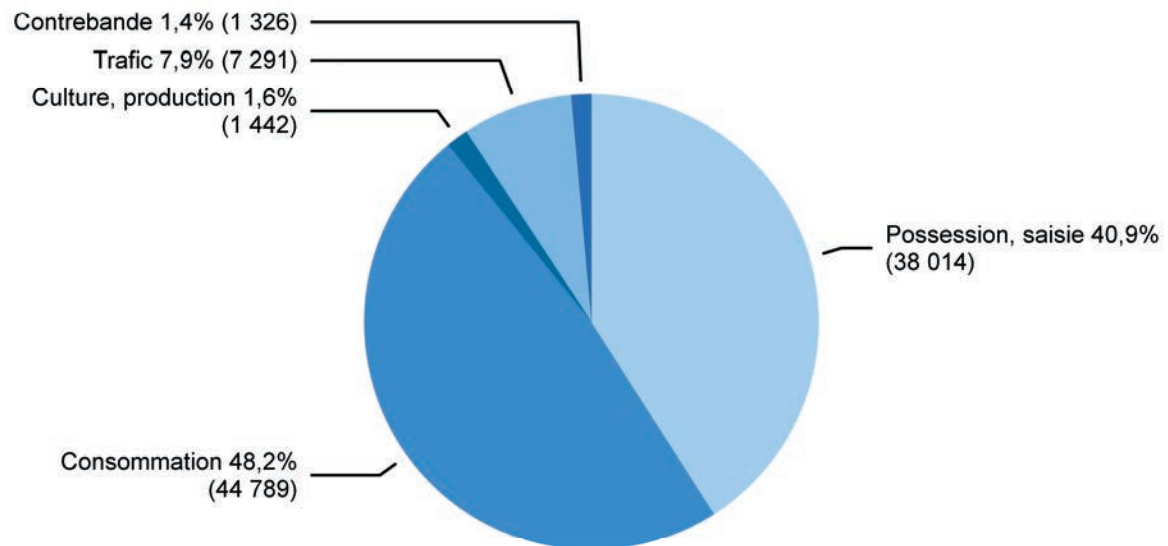
**Tableau 21:** Vol de véhicule: élucidations et évolution des infractions

### 3.8 Loi sur les stupéfiants (LStup)

#### 3.8.1 Loi sur les stupéfiants: répartition selon la forme d'infraction

##### Loi sur les stupéfiants: répartition selon la forme d'infraction

---



État de la base de données: 11.2.2013

Source: SPC

© Office fédéral de la statistique (OFS)

**Figure 24:** Loi sur les stupéfiants: répartition selon la forme d'infraction

### 3.8.2 Loi sur les stupéfiants: élucidations et évolution des infractions

#### Loi sur les stupéfiants: élucidations et évolution des infractions

	2011		2012		Différence
	Infrac-tions	Élucida-tions	Infrac-tions	Élucida-tions	
<b>Total infractions à la LStup</b>	<b>91 211</b>	<b>96,9%</b>	<b>92 862</b>	<b>96,5%</b>	<b>2%</b>
<b>Total possession/saisie</b>	<b>38 699</b>	<b>93,2%</b>	<b>38 014</b>	<b>92,0%</b>	<b>-2%</b>
Possession/saisie contravention	30 171	92,7%	28 600	91,3%	-5%
Possession/saisie délit	7 079	94,6%	7 994	93,6%	13%
Possession/saisie crime	1 449	97,4%	1 420	97,7%	-2%
<b>Total consommation</b>	<b>43 711</b>	<b>99,8%</b>	<b>44 789</b>	<b>99,9%</b>	<b>2%</b>
<b>Total culture/production</b>	<b>1 382</b>	<b>98,3%</b>	<b>1 442</b>	<b>98,8%</b>	<b>4%</b>
Culture/production contravention	612	99,0%	496	98,8%	-19%
Culture / production délit	639	97,3%	769	98,7%	20%
Culture / production crime	131	99,2%	177	99,4%	35%
<b>Total trafic</b>	<b>6 293</b>	<b>98,6%</b>	<b>7 291</b>	<b>98,5%</b>	<b>16%</b>
Trafic délit	4 087	98,7%	5 004	98,5%	22%
Trafic crime	2 206	98,6%	2 287	98,6%	4%
<b>Total contrebande</b>	<b>1 126</b>	<b>98,4%</b>	<b>1 326</b>	<b>98,3%</b>	<b>18%</b>
Importation, exportation, transit délit	780	98,2%	993	98,5%	27%
Importation, exportation, transit crime	346	98,8%	333	97,9%	-4%

© Office fédéral de la statistique (OFS)

**Tableau 22:** Loi sur les stupéfiants: élucidations et évolution des infractions

Les infractions à la loi sur les stupéfiants sont réprimées comme des contraventions lorsqu'elles sont clairement en rapport avec de la consommation personnelle. Dès que des formes de trafic de substances illégales peuvent être constatées, les infractions deviennent des délits ou des crimes en fonction de la quantité et de la manière d'agir (en bande, par métier). Les crimes sont passibles d'une peine plus élevée.

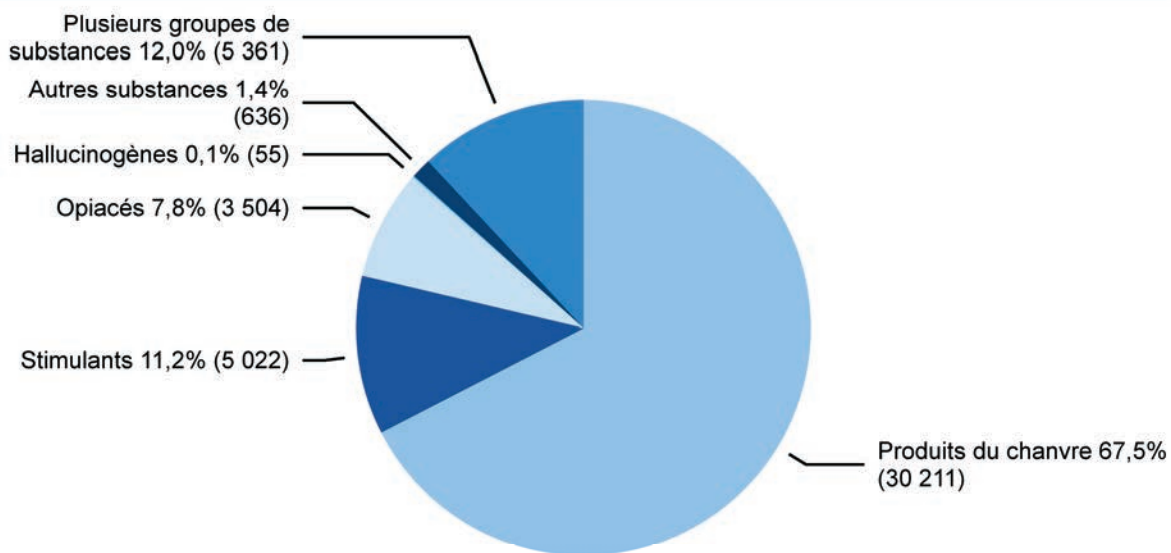
### 3.8.3 Loi sur les stupéfiants: substances selon la forme d'infraction

Les substances illégales sont présentées d'après le nombre d'infractions enregistrées et non d'après les quantités de drogue. La quantité, respectivement le poids de la drogue, ne peut être donné de manière fiable que pour la saisie de substances. En ce qui concerne la consommation et les différentes formes de trafic, cela n'est pas possible.

#### 3.8.3.1 *Consommation par substances*

##### **Loi sur les stupéfiants: consommation par substances**

---



État de la base de données: 11.2.2013

Source: SPC

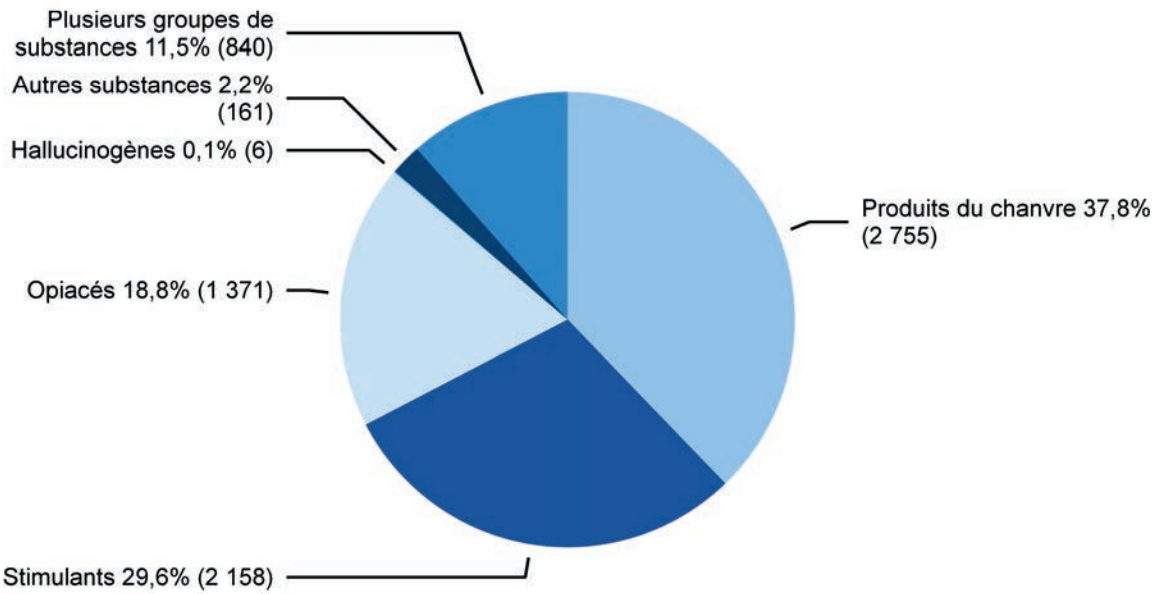
© Office fédéral de la statistique (OFS)

**Figure 25:** Loi sur les stupéfiants: consommation par substances

### 3.8.3.2 Trafic par substances

#### Loi sur les stupéfiants: trafic par substances

---



État de la base de données: 11.2.2013

Source: SPC

© Office fédéral de la statistique (OFS)

Figure 26: Loi sur les stupéfiants: trafic par substances



### 3.8.4 Loi sur les stupéfiants: prévenus

#### 3.8.4.1 Consommation selon la catégorie d'âge et la nationalité des prévenus

##### Loi sur les stupéfiants: consommation selon la catégorie d'âge et la nationalité des prévenus

	Total	<10	10-14	15-17	18-19	20-24	25-29	30-39	40-49	50-59	60+	sans notion
Suisses	17 074	0	287	2 712	2 726	4 390	2 402	2 619	1 503	388	46	1
Étrangers	13 413	0	66	798	1 449	3 564	2 988	3 271	1 084	166	21	6
résidents	6 402	0	53	588	674	1 478	1 184	1 619	679	112	14	1
asile	2 153	0	6	80	331	679	535	426	80	13	2	1
autres	4 858	0	7	130	444	1 407	1 269	1 226	325	41	5	4
Suissesses	2 666	0	50	444	373	558	350	408	372	97	12	2
Étrangères	1 058	0	7	99	103	243	201	250	135	19	1	0
résidents	674	0	6	76	76	127	101	166	110	12	0	0
asile	31	0	0	6	4	13	4	2	0	1	1	0
autres	353	0	1	17	23	103	96	82	25	6	0	0

© Office fédéral de la statistique (OFS)

**Tableau 23:** Loi sur les stupéfiants: consommation selon la catégorie d'âge et la nationalité des prévenus

#### 3.8.4.2 Trafic selon la catégorie d'âge et la nationalité des prévenus

##### Loi sur les stupéfiants: trafic selon la catégorie d'âge et la nationalité des prévenus

	Total	<10	10-14	15-17	18-19	20-24	25-29	30-39	40-49	50-59	60+	sans notion
Suisses	1 995	0	36	251	258	421	277	343	275	115	19	0
Étrangers	3 714	0	11	104	379	1 048	822	938	317	82	9	4
résidents	1 005	0	11	57	65	176	179	314	148	48	7	0
asile	891	0	0	14	157	311	196	174	34	4	0	1
autres	1 818	0	0	33	157	561	447	450	135	30	2	3
Suissesses	349	0	3	32	28	51	48	67	80	33	7	0
Étrangères	227	0	0	7	11	36	36	80	39	14	3	1
résidents	133	0	0	4	6	14	18	51	30	8	2	0
asile	7	0	0	0	1	2	0	3	0	0	1	0
autres	87	0	0	3	4	20	18	26	9	6	0	1

© Office fédéral de la statistique (OFS)

**Tableau 24:** Loi sur les stupéfiants: trafic selon la catégorie d'âge et la nationalité des prévenus

### 3.8.4.3 Loi sur les stupéfiants: fréquences des enregistrements par prévenu dans une année civile

#### Loi sur les stupéfiants: fréquences des enregistrements par prévenu dans une année civile

	Enregistrements (affaires)						Total
	1	2	3	4	5-10	>10	
<b>Total mineurs</b>	<b>4 070</b>	<b>621</b>	<b>116</b>	<b>34</b>	<b>15</b>	<b>0</b>	<b>4 856</b>
Suisses	3 165	486	75	19	12	0	3 757
Étrangers	905	135	41	15	3	0	1 099
résidents	659	98	28	7	1	0	793
asile	77	19	7	7	1	0	111
autres	169	18	6	1	1	0	195
<b>Total adultes</b>	<b>28 234</b>	<b>4 464</b>	<b>1 306</b>	<b>456</b>	<b>522</b>	<b>74</b>	<b>35 056</b>
Suisses	14 975	2 301	583	180	213	36	18 288
Étrangers	13 259	2 163	723	276	309	38	16 768
résidents	5 843	949	293	99	111	24	7 319
asile	1 852	503	184	79	70	4	2 692
autres	5 564	711	246	98	128	10	6 757

© Office fédéral de la statistique (OFS)

**Tableau 25:** Loi sur les stupéfiants: fréquences des enregistrements par prévenu dans une année civile

### 3.8.5 Loi sur les stupéfiants: Saisies de stupéfiants

#### Loi sur les stupéfiants: saisies de stupéfiants

	affaires	pièces/tablettes/ doses/joints	kilo	ml	plantes
<b>Produits de chanvre</b>					
Cannabis	41	2	0,46	-	-
Chanvre (Plante fraîche: avec inflorescences)	637	20	413	-	80 194
Chanvre (Plante sèche: avec inflorescences)	219	133	229	-	3 256
Haschisch	3 484	97	102	-	-
Huile de haschisch	24	-	4,27	96	-
Marijuana	24 925	3 303	1 422	1 004	2 442
<b>Stimulants</b>					
Amphétamines	833	680	7,96	20	-
Crack	15	-	0,02	-	-
Ecstasy	692	23 948	1,88	-	-
Khat	111	3	1 564	-	7
Feuilles de coca	11	-	2,09	-	-
Cocaïne	4 481	79	249	65	-
Méthamphétamine (pilules thaïes, ice, crystal)	186	24 083	3,80	-	-
<b>Opiacés</b>					
Héroïne	3 545	73	162	5	-
Morphine/Héroïne base	11	121	0,13	32	-
Opium	6	-	1,75	-	-
Méthadone	249	5 056	1,37	2 438	-
Autres produits de substitution	33	383	0,17	-	-
<b>Hallucinogènes</b>					
Champignons hallucinogènes (Psilocybes)	190	156	30,61	20	6
LSD	147	2 937	0,05	10	-
Mescaline	17	3	3,04	-	12
Autres hallucinogènes	63	259	7,24	220	40
<b>Autres substances</b>					
Flunitrazepam (Rohypnol)	3	4	-	-	-
GHB/GBL	112	13	119	43 237	-
Autres substances stupéfiantes	218	1 261	48,17	4 528	2
Médicament sur ordonnance contenant des subst. stupéfiantes	931	17 584	0,72	415	-
Médicament en vente libre contenant des subst. stupéfiantes	22	279	0,05	6	-
Substance pas encore connue	368	4 199	24,04	2 311	-

© Office fédéral de la statistique (OFS)

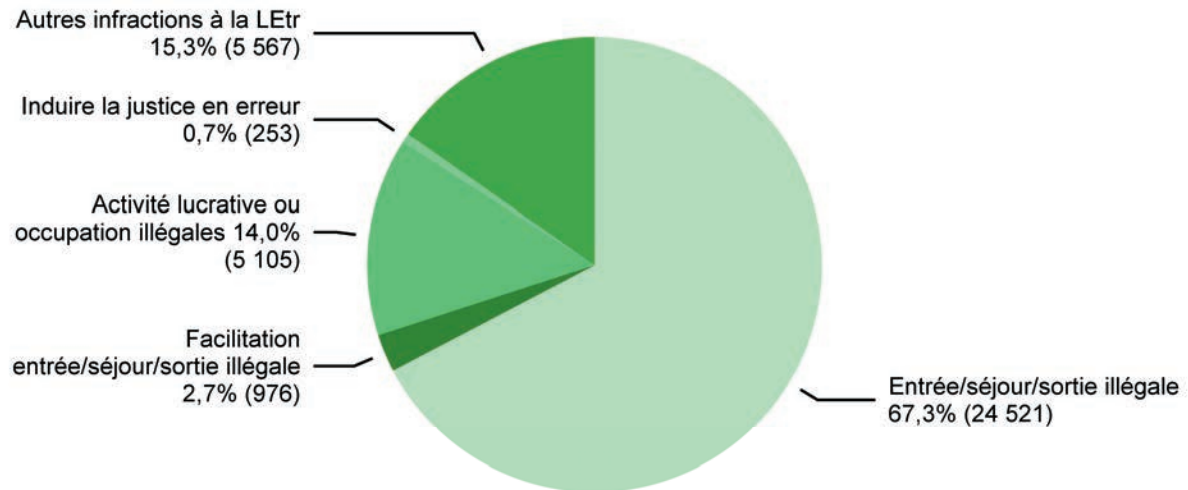
**Tableau 26:** Loi sur les stupéfiants: saisies de stupéfiants

### 3.9 Loi sur les étrangers (LEtr)

#### 3.9.1 Loi sur les étrangers: répartition selon l'infraction

##### Loi sur les étrangers: répartition selon l'infraction

---



État de la base de données: 11.2.2013

Source: SPC

© Office fédéral de la statistique (OFS)

**Figure 27:** Loi sur les étrangers: répartition selon l'infraction

### 3.9.2 Loi sur les étrangers: élucidations et évolution des infractions

#### Loi sur les étrangers: élucidation et évolution des infractions

	2011		2012		Différence
	Infrac- tions	Élucida- tions	Infrac- tions	Élucida- tions	
<b>Total général infractions à la LEtr</b>	<b>31 735</b>	<b>99,8%</b>	<b>36 422</b>	<b>99,8%</b>	<b>15%</b>
<b>Total entrée/séjour/sortie illégal</b>	<b>21 364</b>	<b>99,8%</b>	<b>24 521</b>	<b>99,9%</b>	<b>15%</b>
Violation des dispositions sur l'entrée	8 277	99,9%	9 619	99,9%	16%
Séjour illégal	12 995	99,7%	14 801	99,8%	14%
Entrer/sortir sans passer par poste front. autorisé	48	97,9%	34	100,0%	-29%
Viol. dispo. sur l'entrée dans autres pays	44	100,0%	67	100,0%	52%
<b>Total facilitation entrée/séjour/sortie ill.</b>	<b>970</b>	<b>99,8%</b>	<b>976</b>	<b>99,6%</b>	<b>1%</b>
Incitation à l'entrée/séjour/sortie illégal	871	99,8%	857	99,5%	-2%
Faciliter entrée illég. sur territoire autre état	24	100,0%	13	100,0%	-46%
Assist. illég., but enrichissement ou dans une assoc.	75	100,0%	106	100,0%	41%
<b>Total activité lucrative ou occupation illégal</b>	<b>4 655</b>	<b>99,9%</b>	<b>5 105</b>	<b>99,8%</b>	<b>10%</b>
Exercer une activité lucrative sans autoris.	3 094	99,9%	3 482	99,8%	13%
Procurer une activité lucrative sans autoris.	346	100,0%	367	100,0%	6%
Occupation d'étrangers non autorisée	1 140	99,9%	1 160	99,7%	2%
Emploi répété d'étrangers sans autoris.	54	100,0%	82	100,0%	52%
Changement d'emploi sans autoris.	21	100,0%	14	100,0%	-33%
<b>Total induire la justice en erreur</b>	<b>274</b>	<b>99,6%</b>	<b>253</b>	<b>98,4%</b>	<b>-8%</b>
Fausse indications / dissimulation de faits	228	100,0%	204	100,0%	-11%
Mariage pour éluder prescr. admission/séjour	46	97,8%	49	91,8%	7%
<b>Total autres infractions à la LEtr</b>	<b>4 472</b>	<b>99,5%</b>	<b>5 567</b>	<b>99,8%</b>	<b>24%</b>
Non-respect assign. lieu de résidence	1 728	99,6%	2 311	100,0%	34%
Viol. obligation de déclarer son arrivée/départ	1 154	99,3%	1 183	99,8%	3%
Déplacement résidence dans autre canton sans autorisation	130	100,0%	219	100,0%	68%
Non-respect des conditions de l'autorisation	111	100,0%	96	100,0%	-14%
Non-respect de l'obligation de collaborer, doc. de voyage	430	99,3%	660	99,8%	53%
Autres infractions à la LEtr	919	99,7%	1 098	99,5%	19%

© Office fédéral de la statistique (OFS)

**Tableau 27:** Loi sur les étrangers: élucidation et évolution des infractions



## 4 Évolution

### 4.1 Tableaux

#### 4.1.1 *Infractions selon la loi*

##### Infractions selon la loi

	2009	2010	2011	2012
Code pénal (CP)	553 421	527 897	559 877	611 903
Loi sur les stupéfiants (LStup)	85 742	89 173	91 211	92 862
Loi sur les Étrangers (LEtr)	27 056	28 943	31 735	36 422

© Office fédéral de la statistique (OFS)

**Tableau 28:** Infractions selon la loi

#### 4.1.2 Titres du Code pénal et sélection d'infractions

##### Titres du Code pénal et sélection d'infractions

	2009	2010	2011	2012
<b>Total général du Code pénal</b>	<b>553 421</b>	<b>527 897</b>	<b>559 877</b>	<b>611 903</b>
<b>Total vie et intégrité corporelle</b>	<b>29 340</b>	<b>28 237</b>	<b>26 395</b>	<b>26 351</b>
Homicides consommés (Art. 111–113/116)	51	53	46	47
Homicides tentatives (Art. 111–113/116)	185	187	184	182
Lésions corporelles graves (Art. 122)	524	487	487	597
Lésions corporelles simples (Art. 123)	9 787	9 338	9 033	8 728
<b>Total patrimoine</b>	<b>399 470</b>	<b>378 581</b>	<b>409 651</b>	<b>444 039</b>
Vol (sans vol de véhicule) (Art. 139)	190 833	183 386	213 173	237 449
dont vol par effraction	51 758	50 210	52 735	61 128
dont vol à l'arrachée	1 497	1 553	2 123	2 473
Vol de véhicule, incl. LCR	56 793	50 211	52 303	48 121
Brigandage (Art. 140)	3 530	2 853	3 113	3 603
Dom. à la propriété (sans vol) (Art. 144)	64 508	57 809	53 435	50 279
Escroquerie (Art. 146)	7 821	9 403	6 307	8 066
Extorsion et chantage (Art. 156)	349	346	378	387
Infract. ds faillite, pours. pr dettes (Art. 163–171)	812	880	691	931
<b>Total honneur, domaine secret ou privé</b>	<b>11 035</b>	<b>10 635</b>	<b>11 771</b>	<b>13 223</b>
Diffamation et calomnie (Art. 173 + 174)	1 647	1 533	2 147	2 342
<b>Total liberté</b>	<b>74 983</b>	<b>73 707</b>	<b>75 011</b>	<b>85 521</b>
Menaces (Art. 180)	11 686	10 941	10 514	11 198
Contrainte (Art. 181)	2 286	2 005	1 955	2 193
Traite d'êtres humains (Art. 182)	50	52	45	78
Séquestration et enlèvement (Art. 183)	353	303	290	285
Violation de domicile sans vol (Art. 186)	4 572	4 906	5 169	5 627
<b>Total intégrité sexuelle</b>	<b>6 648</b>	<b>6 321</b>	<b>6 121</b>	<b>6 483</b>
Actes d'ordre sexuel avec des enfants (Art. 187)	1 526	1 133	1 403	1 203
Viol (Art. 190)	666	543	552	569
Exhibitionnisme (Art. 194)	575	464	507	591
Pornographie (Art. 197)	1 080	960	701	896
<b>Total danger collectif</b>	<b>3 131</b>	<b>2 947</b>	<b>2 807</b>	<b>2 817</b>
Incendie intentionnel (Art. 221)	1 421	1 313	1 194	1 183
<b>Total autorité publique</b>	<b>7 490</b>	<b>7 898</b>	<b>7 858</b>	<b>9 243</b>
Violence ou menace contre fonction. (Art. 285)	2 350	2 258	2 519	2 957
<b>Total administration de la justice</b>	<b>1 844</b>	<b>1 773</b>	<b>1 575</b>	<b>1 725</b>
Blanchiment d'argent (Art. 305bis)	269	360	290	351
Autres Code pénal	19 480	17 800	18 688	22 501

© Office fédéral de la statistique (OFS)

Tableau 29: Titres du Code pénal et sélection d'infractions



### 4.1.3 Infractions de violence

#### Infractions de violence

	2009	2010	2011	2012
<b>Total infractions de violence</b>	<b>49 392</b>	<b>46 412</b>	<b>44 733</b>	<b>46 509</b>
<b>Violence grave (exercée)</b>	<b>1 471</b>	<b>1 289</b>	<b>1 300</b>	<b>1 419</b>
Homicides (Art. 111–113/116), y c. tentatives	236	240	230	229
Homicides avec arme à feu	55	40	45	51
Homicides avec arme coupante/tranchante	107	118	109	104
Homicides avec arme contondante/d'estoc	3	6	15	12
Homicides avec violence physique	38	40	36	35
Homicides autre instrument	24	30	19	22
Homicides sans notion/inconnu	9	6	6	5
Lésions corporelles graves (Art. 122)	524	487	487	597
Lés. corp. graves avec arme à feu	11	10	13	11
Lés. corp. graves avec arme coupante/tranchante	87	91	88	116
Lés. corp. graves avec arme contondante/d'estoc	33	19	31	31
Lés. corp. graves avec violence physique	300	287	265	324
Lés. corp. graves autre instrument	74	53	61	87
Lés. corp. graves sans notion / inconnu	19	27	29	28
Prise d'otage (Art. 185)	2	6	14	5
Viol (Art. 190)	666	543	552	569
Brigandage (Art. 140 al. 4)	43	13	17	19
<b>Violence d'intensité moyenne (exercée év. menaces de violence)</b>	<b>35 886</b>	<b>33 837</b>	<b>32 541</b>	<b>33 506</b>
Lésions corporelles simples (Art. 123)	9 787	9 338	9 033	8 728
Voies de fait (Art. 126)	13 596	13 104	12 014	12 062
Participation à rixe (Art. 133)	1 252	1 265	1 119	1 076
Participation à agression (Art. 134)	2 154	2 081	1 905	1 976
Brigandage (Art. 140 al. 1-3)	3 487	2 840	3 096	3 584
Contrainte (Art. 181)	2 286	2 005	1 955	2 193
Séquestration/enlèvement (Art. 183)	353	303	290	285
Séq. / enl. circonstances aggravantes (Art. 184)	4	0	4	5
Contrainte sexuelle (Art. 189)	617	642	606	639
Violence/menace contre les fonct. (Art. 285)	2 350	2 258	2 519	2 957
Extorsion et chantage (Art. 156 al. 3)	0	1	0	1
<b>Violence d'intensité moyenne (menaces de violence)</b>	<b>12 035</b>	<b>11 286</b>	<b>10 892</b>	<b>11 584</b>
Menaces (Art. 180)	11 686	10 941	10 514	11 198
Extorsion et chantage (Art. 156 al. 1,2,4)	349	345	378	386

© Office fédéral de la statistique (OFS)

**Tableau 30:** Infractions de violence

#### 4.1.4 Infractions de violences domestiques<sup>10</sup>

##### Infractions de violences domestiques

	2009	2010	2011	2012
<b>Total infractions de violences domestiques</b>	<b>16 055</b>	<b>15 606</b>	<b>14 881</b>	<b>15 810</b>
Homicides consommés (Art. 111–113/116)	25	26	27	24
Homicides tentatives (Art. 111–113/116)	54	51	65	44
Lésions corporelles graves (Art. 122)	55	65	70	81
Lésions corporelles simples (Art. 123)	2 345	2 197	2 098	2 048
Voies de fait (Art. 126)	4 928	4 841	4 439	4 597
Mise en danger vie (Art. 129)	164	169	96	99
Injure (Art. 177)	1 603	1 684	1 842	2 246
Util. abusive d'une install. de télécommunication (Art. 179septies)	670	682	663	658
Menaces (Art. 180)	4 303	4 172	3 782	4 099
Contrainte (Art. 181)	781	673	694	734
Séquestration et enlèvement (Art. 183/184)	153	105	113	113
Actes sexuels enfant (Art. 187)	305	266	257	231
Actes sex. personnes dépendantes (Art. 188)	4	5	4	4
Contrainte sexuelle (Art. 189)	143	151	126	158
Viol (Art. 190)	205	184	197	197
AOS <sup>11</sup> sur pers. incap. de discernement (Art. 191)	19	20	22	20
Autres articles du CP <sup>12</sup>	298	315	386	457

© Office fédéral de la statistique (OFS)

**Tableau 31:** Infractions de violences domestiques

<sup>10</sup> La méthode de calcul a été révisée pour être conforme à la publication « Violence domestique enregistrée par la police, vue d'ensemble ». Cf. Office fédérale de la statistique → Thèmes → 19 – Criminalité, droit pénal → A consulter → Publications

<sup>11</sup> Actes d'ordre sexuel

<sup>12</sup> Autres articles du CP: Incitation et assistance au suicide (art. 115 CP), Interruption punissable de grossesse sans consentement de la femme (art. 118.2 CP), mutilation d'organes génitaux féminins (art. 124 CP), exposition (art. 127 CP), remettre à des enfants des substances nocives (art. 136 CP), diffamation (art. 173 CP), calomnie (art. 174 CP), prise d'otage (art. 185 CP), abus de la détresse (art.193 CP), désagréments causés par la confrontation à un acte d'ordre sexuel (art. 198 CP), actes préparatoires pour meurtre, assassinat, lésions corporelles graves, séquestration et enlèvement, prise d'otage (art.260 bis CP).

#### 4.1.5 Infractions contre le patrimoine

##### Infractions contre le patrimoine

	2009	2010	2011	2012
<b>Total patrimoine (incl. Art 94 LCR)</b>	<b>402 330</b>	<b>379 143</b>	<b>410 302</b>	<b>444 646</b>
Appropri. illégitime (Art. 137)	2 377	2 396	2 524	2 801
Abus de confiance (Art. 138)	2 444	2 560	2 015	2 732
Vol (sans vol de véhicule) (Art. 139)	190 833	183 386	213 173	237 449
Vol de véhicule (Art. 139 CP/Art. 94 LCR)	56 793	50 211	52 303	48 121
Brigandage (Art. 140)	3 530	2 853	3 113	3 603
Soustraction de chose (Art. 141)	597	555	543	567
Soustraction de données (Art. 143)	194	448	1 706	1 872
Accès indu sys. info (Art. 143 bis)	126	185	200	264
Dom. à la propriété (Art. 144)	64 508	57 809	53 435	50 279
Dom. à la propriété lors de vol (Art. 144)	63 523	60 065	64 908	76 860
Escroquerie (Art. 146)	7 821	9 403	6 307	8 066
Utilis. fraud. ordinateur (Art. 147)	4 688	4 606	5 520	6 323
Filouterie d'auberge (Art. 149)	561	561	540	474
Obtent. fraud. prestation (Art. 150)	439	577	622	611
Extorsion et chantage (Art. 156)	349	346	378	387
Gestion déloyale (Art. 158)	247	238	207	821
Détournement de salaire (Art. 159)	159	154	168	152
Recel (Art. 160)	1 793	1 440	1 388	1 724
Banquer. fraud. et fraude saisie (Art. 163)	165	154	147	129
Détourn. valeur patrimoine (Art. 169)	464	457	331	474
Autres infractions contre le patrimoine	719	739	774	937

© Office fédéral de la statistique (OFS)

**Tableau 32:** Infractions contre le patrimoine

#### 4.1.6 Code pénal: Infractions selon les cantons/villes

##### Code pénal: Infractions selon les cantons/villes

	2009	2010	2011	2012
<b>Total Suisse</b>	<b>553 421</b>	<b>527 897</b>	<b>559 877</b>	<b>611 903</b>
Appenzell Rh.-Ext.	2 367	2 145	2 113	2 823
Appenzell Rh.-Int.	419	539	365	370
Argovie	32 735	31 726	32 976	34 999
Bâle-Campagne	13 962	13 139	12 872	13 938
Bâle-Ville	20 467	19 812	22 048	27 052
Berne (sans la ville de Berne)	46 602	43 208	43 386	46 352
Ville de Berne	21 198	18 426	21 388	22 652
Fribourg	14 391	15 337	14 209	19 024
Genève (sans la ville de Genève)	28 951	28 539	32 135	31 687
Ville de Genève	34 954	33 371	40 686	34 736
Glaris	1 532	1 451	1 318	1 322
Grisons	8 156	8 427	8 224	8 890
Jura	2 986	3 336	3 693	4 368
Lucerne	23 229	21 524	24 219	24 519
Neuchâtel	13 429	13 487	14 659	16 624
Nidwald	1 287	1 208	1 161	1 322
Obwald	1 504	1 317	1 495	1 752
Saint-Gall	24 162	23 286	23 389	24 632
Schaffhouse	4 296	3 932	3 383	3 580
Schwyz	5 370	4 526	4 805	4 983
Soleure	16 216	16 472	16 751	19 834
Tessin	20 236	19 551	20 671	22 092
Thurgovie	11 347	10 073	10 509	11 642
Uri	1 069	1 031	918	1 164
Valais	15 114	15 155	15 332	18 368
Vaud (sans la ville de Lausanne)	36 919	40 919	46 164	55 212
Ville de Lausanne	21 548	18 477	24 228	28 168
Zoug	7 264	6 526	6 760	6 408
Zurich (sans les villes de Zurich et de Winterthour)	50 879	48 812	45 988	49 045
Ville de Zurich	57 706	51 080	51 791	60 080
Ville de Winterthour	8 514	8 328	9 247	9 262
Inconnu Suisse	4 613	2 738	2 994	5 003

© Office fédéral de la statistique (OFS)

**Tableau 33:** Code pénal: Infractions selon les cantons/villes

#### 4.1.7 Infractions à la loi sur les stupéfiants

##### Infractions à la loi sur les stupéfiants

	2009	2010	2011	2012
<b>Total infractions à la LStup</b>	<b>85 742</b>	<b>89 173</b>	<b>91 211</b>	<b>92 862</b>
<b>Total possession/saisie</b>	<b>32 552</b>	<b>34 866</b>	<b>38 699</b>	<b>38 014</b>
Possession/saisie contravention	24 124	26 016	30 171	28 600
Possession/saisie délit	7 209	7 368	7 079	7 994
Possession/saisie crime	1 219	1 482	1 449	1 420
<b>Total consommation</b>	<b>43 272</b>	<b>44 071</b>	<b>43 711</b>	<b>44 789</b>
<b>Total culture/production</b>	<b>1 352</b>	<b>1 497</b>	<b>1 382</b>	<b>1 442</b>
Culture/production contravention	488	658	612	496
Culture/production délit	707	665	639	769
Culture/production crime	157	174	131	177
<b>Total trafic</b>	<b>7 674</b>	<b>7 682</b>	<b>6 293</b>	<b>7 291</b>
Trafic délit	4 955	5 079	4 087	5 004
Trafic crime	2 719	2 603	2 206	2 287
<b>Total contrebande</b>	<b>892</b>	<b>1 057</b>	<b>1 126</b>	<b>1 326</b>
Importation, exportation, transit délit	480	676	780	993
Importation, exportation, transit crime	412	381	346	333

© Office fédéral de la statistique (OFS)

**Tableau 34:** Infractions à la loi sur les stupéfiants

#### 4.1.8 Loi sur les stupéfiants: Infractions selon les cantons/villes

##### Loi sur les stupéfiants: Infractions selon les cantons/villes

	2009	2010	2011	2012
<b>Total Suisse</b>	<b>85 742</b>	<b>89 173</b>	<b>91 211</b>	<b>92 862</b>
Appenzell Rh.-Ext.	476	364	242	268
Appenzell Rh.-Int.	48	99	32	37
Argovie	3 886	4 583	4 555	5 324
Bâle-Campagne	1 069	945	800	854
Bâle-Ville	3 227	3 243	2 787	3 509
Berne (sans la ville de Berne)	6 671	7 285	6 851	7 840
Ville de Berne	6 866	6 967	7 359	6 756
Fribourg	2 493	2 515	2 385	2 763
Genève (sans la ville de Genève)	3 068	3 516	3 608	2 819
Ville de Genève	8 111	8 297	8 453	5 632
Glaris	292	219	380	297
Grisons	1 218	1 589	1 577	1 509
Jura	481	601	564	618
Lucerne	2 485	2 225	2 021	2 659
Neuchâtel	1 893	1 762	1 500	2 102
Nidwald	197	377	273	230
Obwald	62	72	69	82
Saint-Gall	3 039	3 475	3 137	3 727
Schaffhouse	776	721	743	880
Schwyz	825	938	928	1 050
Soleure	2 561	2 369	2 528	1 888
Tessin	3 566	3 549	3 522	3 527
Thurgovie	1 911	1 708	1 882	1 335
Uri	120	133	120	116
Valais	2 720	2 972	2 623	3 080
Vaud (sans la ville de Lausanne)	3 870	4 032	4 548	5 724
Ville de Lausanne	5 592	5 528	6 578	7 359
Zoug	480	627	580	964
Zurich (sans les villes de Zurich et de Winterthour)	3 737	4 585	5 523	6 008
Ville de Zurich	11 936	11 719	12 741	11 429
Ville de Winterthour	2 014	2 153	2 299	2 467
Inconnu Suisse	52	5	3	9

© Office fédéral de la statistique (OFS)

**Tableau 35:** Loi sur les stupéfiants: Infractions selon les cantons/villes

#### 4.1.9 Infractions à la loi sur les étrangers

##### Infractions à la loi sur les étrangers

	2009	2010	2011	2012
<b>Total général infractions à la LEtr</b>	<b>27 056</b>	<b>28 943</b>	<b>31 735</b>	<b>36 422</b>
<b>Total entrée/séjour/sortie illégal</b>	<b>18 543</b>	<b>18 532</b>	<b>21 364</b>	<b>24 521</b>
Violation des dispositions sur l'entrée	7 453	6 774	8 277	9 619
Séjour illégal	10 977	11 676	12 995	14 801
Entrer/sortir sans passer par poste front. autorisé	69	50	48	34
Viol. dispo. sur l'entrée dans autres pays	44	32	44	67
<b>Total facilitation entrée/séjour/sortie ill.</b>	<b>1 677</b>	<b>1 378</b>	<b>970</b>	<b>976</b>
Incitation à l'entrée/séjour/sortie illégal	1 305	1 168	871	857
Faciliter entrée illég. sur territoire autre état	49	51	24	13
Assist. illég., but enrichissement ou dans une assoc.	323	159	75	106
<b>Total activité lucrative ou occupation illégales</b>	<b>4 499</b>	<b>4 881</b>	<b>4 655</b>	<b>5 105</b>
Exercer une activité lucrative sans autoris.	2 957	3 167	3 094	3 482
Procurer une activité lucrative sans autoris.	305	399	346	367
Occupation d'étrangers non autorisée	1 119	1 220	1 140	1 160
Emploi répété d'étrangers sans autoris.	87	82	54	82
Changement d'emploi sans autoris.	31	13	21	14
<b>Total induire la justice en erreur</b>	<b>332</b>	<b>369</b>	<b>274</b>	<b>253</b>
Fausse indications / dissimulation de faits	231	296	228	204
Mariage pour éluder prescr. admission/séjour	101	73	46	49
<b>Total autres infractions à la LEtr</b>	<b>2 005</b>	<b>3 783</b>	<b>4 472</b>	<b>5 567</b>
Non-respect assign. lieu de résidence	950	1 521	1 728	2 311
Viol. obligation de déclarer son arrivée/départ	572	1 370	1 154	1 183
Déplacement résidence dans autre canton sans autorisation	35	221	130	219
Non-respect des conditions de l'autorisation	160	282	111	96
Non-respect de l'obligation de collaborer, doc. de voyage	263	332	430	660
Autres infractions à la LEtr	25	57	919	1 098

© Office fédéral de la statistique (OFS)

**Tableau 36:** Infractions à la loi sur les étrangers

#### 4.1.10 Loi sur les étrangers: Infractions selon les cantons/villes

##### Loi sur les étrangers: Infractions selon les cantons/villes

	2009	2010	2011	2012
<b>Total Schweiz</b>	<b>27 056</b>	<b>28 943</b>	<b>31 735</b>	<b>36 422</b>
Appenzell Rh.-Ext.	65	18	40	36
Appenzell Rh.-Int.	1	0	2	4
Argovie	2 191	1 645	1 972	2 707
Bâle-Campagne	111	136	154	194
Bâle-Ville	833	657	561	188
Berne (sans la ville de Berne)	1 512	1 711	1 693	1 715
Ville de Berne	617	937	917	1 113
Fribourg	540	681	706	1 406
Genève (sans la ville de Genève)	2 188	1 788	1 944	2 106
Ville de Genève	2 492	2 430	3 567	4 615
Glaris	69	77	99	133
Grisons	141	166	219	178
Jura	114	80	72	131
Lucerne	857	733	718	976
Neuchâtel	481	429	389	454
Nidwald	25	31	35	19
Obwald	30	23	28	86
Saint-Gall	1 029	1 066	973	1 049
Schaffhouse	379	315	329	305
Schwyz	298	397	321	322
Soleure	542	721	779	1 022
Tessin	1 298	1 299	1 375	2 003
Thurgovie	462	466	538	644
Uri	70	43	48	53
Valais	29	185	460	385
Vaud (sans la ville de Lausanne)	1 114	1 295	1 410	1 424
Ville de Lausanne	1 066	1 546	2 176	2 516
Zoug	399	524	519	396
Zurich (sans les villes de Zurich et de Winterthour)	5 179	5 905	5 517	5 592
Ville de Zurich	2 572	3 326	3 834	4 103
Ville de Winterthour	352	313	340	547
Inconnu Suisse	0	0	0	0

© Office fédéral de la statistique (OFS)

**Tableau 37:** Loi sur les étrangers: Infractions selon les cantons/villes



## 5 Glossaire méthodologique

### 5.1 Introduction

La SPC recense les faits relevant du droit pénal que la police a enregistrés. Sont enregistrés tous les articles du code pénal (CP), mais également les dispositions pénales relevant des lois fédérales annexes. En outre, les infractions contre la LEtr et la LStup sont recensées de façon détaillée, mais font l'objet d'une exploitation séparée.

Ne sont pas comprises dans la SPC les actions illégales dont la police n'a pas eu connaissance (chiffre noir de la criminalité) ou qui débouchent directement sur une procédure judiciaire par d'autres voies. De même, les infractions liées au trafic routier ne sont pas recensées de manière exhaustive.

### 5.2 Définitions

#### 5.2.1 Le cas/l'affaire

Par cas, il faut entendre l'ensemble des infractions enregistrées dans le cadre d'un dépôt de plainte ou d'une procédure d'enquête policière. Une saisie absolument homogène n'est pas possible au niveau des cas, puisque les cantons présentent des répartitions de compétences différentes et des usages disparates dans l'établissement des rapports, une diversité que seul un gros investissement permettrait d'harmoniser. Le nombre des cas est certes mentionné, mais le dénombrement des cas n'est pas primordial dans le cadre de la SPC.

#### 5.2.2 L'infraction

Un acte est enregistré comme une ou plusieurs infractions s'il enfreint un ou plusieurs articles de loi. La notion d'acte utilisée pour la SPC découle de la définition fournie par le texte de loi (p. ex. homicide, participation à une rixe, gestion déloyale, etc.). Sont dénombrés les actes délictueux clairement identifiables, sans égard au nombre de lésés. Ce dernier est exploité séparément.

#### 5.2.3 L'infraction élucidée/la personne prévenue

Une infraction est considérée élucidée lorsque, d'un point de vue policier, une personne peut être identifiée comme le prévenu de cette infraction. S'il s'agit d'une infraction collective, c'est-à-dire d'un groupe de personnes suspectées, l'infraction est réputée élucidée dès qu'une seule de ces personnes a été identifiée. Cette personne figure dans la SPC comme prévenu. Sont également considérés comme prévenus, les instigateurs, les coauteurs et les complices. Le statut attribué correspond à l'état provisoire des connaissances de la police et ne préjuge en rien d'une éventuelle procédure judiciaire ultérieure.

#### 5.2.4 La personne lésée

Les lésés sont des personnes qui ont subi une atteinte à leur intégrité physique, psychique, sociale ou économique causée par un acte contraire au droit. Les personnes morales qui ont annoncé un dommage matériel ou économique (p. ex. vol à l'étalage) sont également comprises dans cette catégorie. Grâce au caractère supplémentaire «personne morale» ou «personne physique», les deux catégories différentes de lésés peuvent être dissociées l'une de l'autre.

#### 5.2.5 La population résidente permanente

Dans le cadre du nouveau système de recensement de la population, la statistique de la population et des ménages (STATPOP) remplace la statistique de l'état annuel de la population (ESPOP). Avec l'introduction de STATPOP, la notion de « population résidente permanente » a été redéfinie compte tenu des recommandations internationales (ordonnance du 19 décembre 2008 sur le recensement fédéral de la population RS 431.112.1, art. 2, let. d). La population résidente permanente, telle qu'elle est définie dans STATPOP à partir de 2010, comprend, en plus de la population qui était considérée dans ESPOP, les personnes dans le processus d'asile totalisant au moins 12 mois de résidence en Suisse.

Concernant la présente statistique policière de la criminalité et les prévenus étant dans un processus d'asile, il

n'est pas possible de déterminer s'ils totalisent ou non 12 mois de résidence en Suisse. Ils sont par conséquent tous inclus dans la catégorie «asile» ou «autres» .

### 5.2.6 Etat des communes

Dans le présent fascicule, nous nous sommes basés sur l'état des communes au 1er juillet 2011. Cette fusion est rétroactivement appliquée pour les années précédentes afin d'être en mesure de comparer les communes dans le temps.

## 5.3 Principes d'exploitation des données

### 5.3.1 Statistique de sortie

La date de sortie est définie comme la date d'exploitation standard.

Les exploitations selon la date de sortie indiquent le nombre d'affaires dont la police a «achevé» le traitement et/ou qu'elle a dénoncées pour le mois ou l'année précédent. Les affaires criminelles ou événements policiers des années civiles précédentes peuvent également y figurer.

### 5.3.2 Principe du lieu de commission de l'infraction

Seules seront prises en considération les infractions qui ont eu lieu sur le territoire suisse, resp. sur le territoire cantonal considéré ou dont le dommage s'est produit sur ce territoire sans que la personne lésée ne l'ait quitté.

### 5.3.3 Comptage des personnes ou comptage unique

Une personne n'est comptée qu'une seule fois comme personne réelle, indépendamment du nombre d'actes qui lui sont attribués.

Lors de l'établissement de listes de différents articles de loi, les personnes à qui plusieurs infractions sont imputées sont recensées inévitablement de manière répétée par article, titre ou loi.

## 5.4 Chiffres clés

Diverses formes d'indices sont utilisées pour décrire le domaine couvert par la statistique de la criminalité. La distinction entre les chiffres absolus et relatifs y est centrale.

### 5.4.1 Chiffres absolus

Les chiffres absolus représentent les fréquences recensées des cas, des infractions, des prévenus, des lésés, etc. comme chiffres pris isolément. En général, les chiffres absolus ne sont guère significatifs et ne permettent pas de comparaison entre différentes valeurs de départ.

### 5.4.2 Chiffres relatifs

Les ratios sont obtenus par la division de deux valeurs absolues. Ainsi, la valeur à mesurer (p. ex. nombre d'infractions) est mise en relation avec une autre valeur qui sert de mesure (p. ex. l'effectif de la population). Ces ratios permettent ainsi une meilleure comparabilité entre différents ensembles (p. ex. comparaisons entre cantons ou comparaisons entre différentes parties de la population).

#### Valeur de la fréquence (VF)

La valeur de la fréquence est le nombre d'infractions enregistrées au total ou en référence à un seul article de loi calculé pour 1000 habitants. Ce calcul se base sur les chiffres de la population résidante permanente à la fin de l'année précédente. Les chiffres utilisés sont ceux de l'ESPOP jusqu'en 2010 et dès 2011, ceux de la nouvelle STATPOP (voir 5.2.5).

$$VF = \frac{\text{Infractions enregistrées} \times 1000}{\text{Effectif de la population}}$$

La pertinence de la valeur de la fréquence est restreinte par le fait que seule une partie des infractions commises arrivent à la connaissance de la police et que les voyageurs, les touristes, les visiteurs, etc., (soit toutes les personnes qui ne sont pas officiellement inscrites en Suisse) ne sont pas compris dans l'effectif de la population suisse. Les infractions commises par des personnes appartenant à cette catégorie sont également recensées dans la statistique policière de la criminalité. Lors de l'interprétation des valeurs de la fréquence, il faut prendre en considération le fait que la part de la population fluctuante n'est pas de taille égale partout, qu'elle est la plus importante dans les places économiques, les lieux touristiques ou les autres centres, et qu'en de tels endroits, elle entraîne des distorsions à la hausse.

#### Taux de prévenus (TP)

Le taux de prévenus (TP) représente le nombre de suspects identifiés, calculé pour 1000 habitants du groupe de population correspondant, sans prendre en compte les mineurs de moins de dix ans. Conformément au TP, le taux de lésés peut également être calculé.

$$\text{TP} = \frac{\text{Prévenus dès 10 ans} \times 1000}{\text{Groupe de population correspondant dès 10 ans}}$$

La problématique du taux de prévenus (TP) découle des multiples zones de criminalité cachée:

- chiffre noir des infractions qui ne sont pas l'objet de plainte,
- chiffre noir des infractions qui ne sont pas élucidées.

C'est pourquoi le TP ne peut pas refléter le taux de criminalité effectif, mais au mieux les taux de criminalité calculés, pour divers groupes, sur la base des enregistrements effectués par la police. Un calcul du taux de criminalité des prévenus non suisses et non inscrits officiellement (autres étrangers) ne sera pas possible en raison de la taille inconnue de ce groupe de population.

#### **5.4.3 Graphiques**

Dans les graphiques, la somme des pourcentages n'équivaut pas toujours à 100% en raison des arrondis. Par exemple, 3 fois 33.33% (arrondi 33.3%) donne un total de 99.9% au lieu de 100%.

## 6 Index des tableaux

Tableau 1: Éluclidations et évolution des infractions selon la loi .....	12
Tableau 2: Titres du Code pénal et sélection d'infractions: élucidations et évolution des infractions .....	13
Tableau 3: Code pénal: fréquence (‰) et évolution par canton/ville .....	15
Tableau 4: Loi sur les stupéfiants: fréquence (‰) et évolution par canton/ville .....	17
Tableau 5: Loi sur les étrangers: fréquence (‰) et évolution par canton/ville .....	19
Tableau 6: Code pénal: nombre de prévenus selon la nationalité et le statut de séjour .....	26
Tableau 7: Loi sur les stupéfiants: nombre de prévenus selon la nationalité et le statut de séjour .....	27
Tableau 8: Loi sur les étrangers: nombre de prévenus selon la nationalité et le statut de séjour .....	29
Tableau 9: Code pénal: nombre d'infractions par prévenu dans une année civile .....	30
Tableau 10: Loi sur les stupéfiants: nombre d'infractions par prévenu dans une année civile .....	30
Tableau 11: Loi sur les étrangers: nombre d'infractions par prévenu dans une année civile .....	31
Tableau 12: Nombre de prévenus par infraction au Code pénal .....	31
Tableau 13: Infractions de violence: élucidations et évolution des infractions .....	34
Tableau 14: Prévenus d'infractions de violence selon l'âge, le sexe et la nationalité .....	37
Tableau 15: Lésés d'infractions de violence selon l'âge et le sexe .....	38
Tableau 16: Violences domestiques: évolution des infractions .....	40
Tableau 17: Infractions contre l'intégrité sexuelle: élucidation et évolution des infractions .....	42
Tableau 18: Infractions contre le patrimoine: élucidations et évolution des infractions .....	45
Tableau 19: Brigandage selon l'instrument: élucidations et évolution des infractions .....	46
Tableau 20: Type de vol: élucidations et évolution des infractions .....	47
Tableau 21: Vol de véhicule: élucidations et évolution des infractions .....	50
Tableau 22: Loi sur les stupéfiants: élucidations et évolution des infractions .....	52
Tableau 23: Loi sur les stupéfiants: consommation selon la catégorie d'âge et la nationalité des prévenus .....	55
Tableau 24: Loi sur les stupéfiants: trafic selon la catégorie d'âge et la nationalité des prévenus .....	55
Tableau 25: Loi sur les stupéfiants: fréquences des enregistrements par prévenu dans une année civile .....	56
Tableau 26: Loi sur les stupéfiants: saisies de stupéfiants .....	57
Tableau 27: Loi sur les étrangers: élucidation et évolution des infractions .....	59
Tableau 28: Infractions selon la loi .....	61
Tableau 29: Titres du Code pénal et sélection d'infractions .....	62
Tableau 30: Infractions de violence .....	63
Tableau 31: Infractions de violences domestiques .....	64
Tableau 32: Infractions contre le patrimoine .....	65
Tableau 33: Code pénal: Infractions selon les cantons/villes .....	66
Tableau 34: Infractions à la loi sur les stupéfiants .....	67
Tableau 35: Loi sur les stupéfiants: Infractions selon les cantons/villes .....	68
Tableau 36: Infractions à la loi sur les étrangers .....	69
Tableau 37: Loi sur les étrangers: Infractions selon les cantons/villes .....	70

## 7 Index des figures

Figure 1: Répartition des infractions selon la loi .....	11
Figure 2: Répartition selon les titres du Code pénal .....	12
Figure 3: Code pénal (CP): fréquence (‰) par canton/ville .....	14
Figure 4: Loi sur les stupéfiants (LStup): fréquence (‰) par canton/ville.....	16
Figure 5: Loi sur les étrangers (LEtr): fréquence (‰) par canton/ville .....	18
Figure 6: Code pénal: prévenus selon l'âge et le sexe .....	20
Figure 7: Loi sur les stupéfiants: prévenus selon l'âge et le sexe .....	21
Figure 8: Loi sur les étrangers: prévenus selon l'âge et le sexe .....	22
Figure 9: Nationalité des prévenus selon la loi (CH/étrangers selon le statut de séjour) .....	23
Figure 10: Infractions de violence: répartition selon le type de violence .....	33
Figure 11: Infractions de violence selon l'endroit: public–privé .....	35
Figure 12: Homicides (art. 111–113/116) selon l'instrument, y c. tentatives .....	36
Figure 13: Lésions corporelles graves (art. 122) selon l'instrument.....	36
Figure 14: Violences domestiques: répartition selon l'infraction .....	39
Figure 15: Violences domestiques: type de relation entre lésé et prévenu .....	41
Figure 16: Infractions contre l'intégrité sexuelle: répartition selon l'infraction .....	42
Figure 17: Infractions contre l'intégrité sexuelle selon l'endroit.....	43
Figure 18: Infractions contre le patrimoine: répartition selon l'infraction .....	44
Figure 19: Brigandage (Art. 140) selon l'instrument.....	46
Figure 20: Vol (sans vol de véhicules): répartition selon le type de vol.....	47
Figure 21: Vol par effraction selon l'endroit: public–privé.....	48
Figure 22: Vol par effraction selon l'endroit: catégories détaillées .....	49
Figure 23: Vol de véhicule: répartition selon le type de véhicule .....	50
Figure 24: Loi sur les stupéfiants: répartition selon la forme d'infraction .....	51
Figure 25: Loi sur les stupéfiants: consommation par substances.....	53
Figure 26: Loi sur les stupéfiants: trafic par substances .....	54
Figure 27: Loi sur les étrangers: répartition selon l'infraction.....	58



# Programme des publications de l'OFS

En sa qualité de service central de statistique de la Confédération, l'Office fédéral de la statistique (OFS) a pour tâche de rendre les informations statistiques accessibles à un large public.

L'information statistique est diffusée par domaine (cf. verso de la première page de couverture); elle emprunte diverses voies:

<i>Moyen de diffusion</i>	<i>Contact</i>
Service de renseignements individuels	032 713 6011 info@bfs.admin.ch
L'OFS sur Internet	www.statistique.admin.ch
Communiqués de presse: information rapide concernant les résultats les plus récents	www.news-stat.admin.ch
Publications: information approfondie (certaines sont disponibles sur disquette/CD-Rom)	032 713 6060 order@bfs.admin.ch
Données interactives (banques de données, accessibles en ligne)	www.statdb.bfs.admin.ch

Informations sur les divers moyens de diffusion sur Internet à l'adresse [www.statistique.admin.ch](http://www.statistique.admin.ch) → Services → Les publications de Statistique suisse

## Criminalité et droit pénal

Voici un choix de publications du domaine Criminalité et droit pénal:

- Statistique policière de la criminalité (SPC) – Violence domestique enregistrée par la police, vue d'ensemble, numéro de commande: 798-1200-05
- Statistique policière de la criminalité (SPC), Rapport annuel 2011, numéro de commande: 1117-1100
- Statistique policière de la criminalité (SPC), Rapport annuel 2010, numéro de commande: 1117-1000
- Statistique policière de la criminalité (SPC), Rapport annuel 2009, numéro de commande: 1117-0900
- Homicides dans le couple, Affaires enregistrées par la police de 2000 à 2004, 2008, numéro de commande: 937-0400.
- Délinquance routière et contrôles de police, Enquête auprès des conducteurs motorisés 2001–2006, 2006, numéro de commande 499-0600.
- Homicides et violence domestique, Affaires enregistrées par la police de 2000 à 2004, 2006, numéro de commande 798-0400.
- Drogues et droit pénal, Dénonciations et condamnations pour infraction à la loi sur les stupéfiants, de 1990 à 2001, 2003, numéro de commande: 132-0100.

Le rapport de la statistique policière de la criminalité présente depuis 2009 les résultats d'une statistique pour laquelle tous les cantons saisissent les infractions dénoncées selon des principes uniformes de saisie et d'exploitation. Les informations recueillies étant très détaillées, le rapport peut faire état des infractions, des personnes lésées et des personnes prévenues (y compris des données relatives à l'âge, au sexe et à la nationalité). Selon l'infraction enregistrée, il propose en outre des indications précises comme l'instrument du délit ou l'endroit de l'infraction. De nombreuses présentations graphiques (par ex. les fréquences par canton) complètent la vue d'ensemble sur la criminalité en Suisse enregistrée par la police.

**N° de commande**

1117-1200

**Commandes**

Tél.: 032 713 60 60

Fax: 032 713 60 61

E-mail: [order@bfs.admin.ch](mailto:order@bfs.admin.ch)**Prix**

17 francs (TVA excl.)

ISBN 978-3-303-19050-0