

















	Actions et outils		Indicateurs	Evolution visée	Evolution observée en 2012	Qualification de l'évolution observée par rapport à l'évolution visée
Urbanisation et mobilité	1.1	Plan de mobilité pour l'Etat - phase pilote	Nombre de plans de mobilité élaborés durant la phase pilote	1 à 3 plans	Etude pour un plan de mobilité à Givisiez en cours	-
			Nombre d'employé-e-s concerné-e-s par les plans de mobilité	Nombre	-	-
			Pourcentage d'employé-e-s utilisant d'autres moyens de transports que la voiture individuelle	%	-	-
			Bilan à la fin de la phase pilote	oui	-	-
Bâtiments, bureau, achats/marchés publics et énergie	2.1	Achats publics durables	Liste des produits durables achetés	Liste	-	-
			Nombre d'appels d'offre pour fournitures intégrant le DD/an et en rapport avec le nombre total d'appels d'offre/an	Nombre	-	-
			Taux de succès des appels d'offre/an (un aspect du produit acheté tient compte du DD)	Taux	-	-
	2.2	Assainissement bâtiments Etat	Inventaire des bâtiments de l'Etat grands consommateurs d'énergie	Oui	Mandats attribués. Résultats pour le printemps 2013	-
			Programme d'assainissement prioritaire des bâtiments de l'Etat	Oui	-	-
			Nombre de bâtiments assainis énergétiquement	Nombre	-	-
			Combustible ou kilowatts économisés	litres ou kw	-	-
	2.3	Amélioration gestion et sensibilisation:				
	2.3.1	Fournitures papier et matériel de bureau	Taux d'achat de papier 100 % recyclé/an	100%	environ 85 % des achats	
			Taux d'utilisation de papier 100% recyclé/an	100%	environ 85 % de l'utilisation	
			Taux d'achat de fournitures de bureau recyclées ou recyclables/an	% et	Démarrage des travaux en 2013	-
			Taux d'utilisation de fournitures de bureau recyclées ou recyclables/an	% et	Démarrage des travaux en 2013	-
	2.3.2	Déchets et nettoyages	Déchets: état des lieux 3 ans après le premier	oui/non	-	-
			Déchets: échantillonnage de 5 à 10 services sans concierges /an	5 - 10 / an	-	-
			Nettoyages: taux d'utilisation de produits certifiés écologiquement ou équivalents	% et	-	-
	2.3.3	Energie et informatique	% du parc de PC paramétré en mode "veille" par rapport au nombre de PC pouvant l'être	100%	17% des PC des services de l'administration cantonale en mode "veille" ( 400 PC).	
% du parc de PC paramétré en mode "arrêt nuit et week-end" par rapport au nombre de PC pouvant l'être			100%	17% des PC des services de l'administration en mode "arrêt nuit et week-end" (400 PC).		
Taux d'imprimantes en recto-verso par rapport au nombre d'imprimantes recto			100%	Environ 75 imprimantes sur 28 services migrés en Windows 7 (% pas encore clarifié).		

	<i>Actions et outils</i>	<i>Indicateurs</i>	<i>Evolution visée</i>	<i>Evolution observée en 2012</i>	<i>Qualification de l'évolution observée par rapport à l'évolution visée</i>	
		Estimations annuelles des économies électriques IT	MWh	Information pas encore disponible. Les économies seront estimées en 2013.	-	
	2.4	Participation population à la protec. climat	Nombre	-	-	
		Nombre d'animations/an dans les communes	Nombre	-	-	
<b>Cohésion sociale, santé, famille et travail</b>	3.1	Evaluation d'impact sur la santé	Processus EIS déterminé	oui	Processus en cours de détermination	
		Mise en œuvre d'EIS	1 étude / an sur 3 ans	1 EIS a été mise en œuvre en 2012 et sera finalisée début 2013		
		Actions de valorisation	Nombre	La valorisation de cette première EIS aura lieu en 2013	-	
	3.2	Migration et communes sympas	Nombre de communes participant à cette action/an	12 communes sur 5 ans	5 communes	
			Nombre d'agent-e-s sympas formé-e-s/an	15 par an et par commune	60 agent-e-s	
			Nombre de jours de formation continue/an	2	2 jours	
			Nombre de projets concrets mis en œuvre dans les communes/an	Nombre	9 projets	
			Nombre de rencontres réalisées au sein des communes/an.	Nombre	25 rencontres	
	3.3	Form. continue de l'Etat et DD	Nombre de jours de formation continue en matière de DD	Nombre	4 demi-jours	
			Impression des supports de cours en recto-verso	oui	oui	
<b>Gestion des ressources naturelles</b>	4.1	Revitalisation des cours d'eau	Publication de la stratégie et du plan d'action cantonal pour la revitalisation des cours d'eau	oui	Application de la stratégie au cas de la Broye	
		Nombre de publications (plaquettes d'information, articles de journaux, etc.)	3 / an	1 article dans la Liberté concernant la Broye		
		Nombre de séances avec les communes et les agriculteurs	10 / an	7 séances avec les communes concernées		
		Nombre de projets pilote réalisés	5 - 10 / an	5 projets pilotes		
		Nombre de kilomètres revitalisés / an	1 à 3 km / an d'ici 5 ans	0.5 km (ruisseau du Moulin à Ménières)		

	Actions et outils		Indicateurs	Evolution visée	Evolution observée en 2012	Qualification de l'évolution observée par rapport à l'évolution visée
Gestion des ressources naturelles	4.2	Gestion globale des eaux	Relevés de la qualité des eaux	Qualité	Trop tôt pour juger	-
			Elaboration de d'études de base et de plans sectoriels	Nombre 	5 études de bases terminées dans le domaine de la protection des eaux souterraines (inventaire des ressources) 4 études de base en cours de réalisation dans le domaine de l'épuration 1 étude de base en cours de réalisation dans le domaine des eaux superficielles	
			Création de bassins versants	Nombre 	1 mandat en cours de réalisation pour l'aide à la détermination des bassins versants	
			Nombre d'informations via des séances et des bulletins	Nombre 	7 bulletins : - Etat de l'environnement 2012 - Fiches de synthèse de la qualité des eaux superficielles des principaux cours d'eau du canton - Règlement type relatif à l'évacuation et à l'épuration des eaux - Convention type (eaux industrielles) - Aide à l'exécution (évacuation des eaux) - Aide à l'exécution (eaux industrielles) en phase de finalisation Séances d'information et de formation: - Présentations aquapro, CEES, infostep - Divers cours de formation: EIA, aspirants gendarmes, entreprises, etc.	
	4.3	Réseaux écologiques	Publication d'un rapport	oui	Rapport en préparation, publication en 2013	-
	4.4	Entretien des bordures de route	Inventaire de toutes les bordures de routes cantonales	oui	Les relevés écologiques sont terminés. L'inventaire doit maintenant être adapté en prenant en compte les considérations techniques et économiques et les potentiels écologiques.	
			Directives d'entretien des talus	oui	Les directives seront élaborées en 2013	-
	4.5	Bois dans les constructions publiques	Nombre de bâtiments dans lesquels le bois a une fonction constructive importante au début des	Nombre 	1 projet est actuellement en développement	
			Directives relatives à l'utilisation du bois adaptées	oui	Les Directives seront adaptées début 2013	-
			Intégration d'un spécialiste bois comme membre du jury dans tous les concours d'architecture	oui	Intégration depuis 2012	
5.1	Promotion DD dans la scolarité obligatoire	Nombre de modules créés et validés sur le Friportail	Nombre 	-	-	
		Nombre de cercles scolaires (enseignant-e-s – élèves) qui utilisent ces modules	Nombre 	-	-	

	Actions et outils		Indicateurs	Evolution visée	Evolution observée en 2012	Qualification de l'évolution observée par rapport à l'évolution visée
Formation et recherche	5.2	Parrainage intergénérationnel	Diminution du nombre de jeunes sans place d'apprentissage en fin de scolarité	%	-	-
			Diminution du nombre de jeunes dans les offres transitoires	%	-	-
			Augmentation du nombre de jeunes avec un titre du secondaire II	%	-	-
			Augmentation du nombre de places de formation	%	-	-
			Réduction du nombre d'échecs des personnes en formation professionnelle initiale de 2 à 4 ans	%	-	-
			Réduction du nombre de ruptures de contrats	%	-	-
	5.3	Stage développement durable	Nombre d'inscriptions et de certificats de fin de formation obtenus	Nombre	-	-
			Mise en œuvre des mesures dans les entreprises et les projets sociaux	Nombre	-	-
			Nombre de solutions de continuation (apprentissage ou autre)	Nombre	-	-
			Intérêt grandissant des entreprises ou ONG pour les mesures BNE mises en œuvre	Nombre	-	-
	5.4	Formation accueil spécialisé à la ferme	Nombre des participant-e-s qui suivent la formation	Nombre	-	-
	5.5	Formation entreprise sociale	Création d'une formation certifiante	oui	oui	
			Nombre d'inscrit-s-e	Nombre	Inscription pas encore ouverte, mais environ 20 intéressé-e-s	-
	5.6	Plateforme éducation, formation, recherche	Nombre de clics sur le site internet	Nombre	-	-
Présence des formations DD disponibles dans le canton			Nombre	-	-	
Inscriptions aux institutions de formation grâce au site			Nombre	-	-	
Développement économique	6.1	Guide PME et DD	Nombre de guides distribués (sur papier et en téléchargement)	Nombre	-	-
	6.2	Certification DD				
	6.2.1	Chèques certification DD entreprises	Nombre de chèques attribués	10 sur 3 ans	1	
			Nombre d'entreprises certifiées	10 sur 3 ans	-	-
			Nombre d'entreprises en voie de certification	10 sur 3 ans	1	
	6.2.2	Labels DD et tourisme	Nombre de chèques attribués	10 sur 3 ans	-	-
			Nombre d'établissements certifiés	10 sur 3 ans	-	-
Nombre d'établissements en voie de certification			10 sur 3 ans	2		
6.2.3	Promotion de l'agriculture bio	Nombre de conseils individuels	20 / an	17 conseils, suivis de 13 décisions de reconversion		

	<i>Actions et outils</i>		<i>Indicateurs</i>	<i>Evolution visée</i>	<i>Evolution observée en 2012</i>	<i>Qualification de l'évolution observée par rapport à l'évolution visée</i>
			Nombre de visites de fermes de référence	20 / an	20	✓
Outils	7.1	Evaluation de la durabilité	Nombre d'évaluations avec variante de base	Nombre / an 	Année pilote depuis mai 2012: 5 évaluations 	✓
			Nombre d'évaluations avec variante de soutien	Nombre / an 	Année pilote depuis mai 2012: 0 évaluations 	≈
	7.2	Monitoring DD	Amélioration des résultats du monitoring bisannuel		Premier monitoring en 2011. Le prochain relevé sera en 2013 et permettra une première comparaison.	-

**Explication des symboles** (empruntés au système national MONET d'indicateurs de durabilité)

**Evolution visée**



Augmentation  
 Diminution  
 Stabilisation

**Evolution observée**



Augmentation  
 Diminution  
 Pas de modification notable

**Qualification de l'évolution observée par rapport à l'évolution visée**



Positif  
 Négatif  
 Indifférent