

# Conjoncture fribourgeoise Freiburger Konjunkturspiegel

2018/1

Février 2018

Februar 2018



ETAT DE FRIBOURG  
STAAT FREIBURG

Service de la statistique SStat  
Amt für Statistik StatA

<b>Situation</b>	10.2017	
<b>Lage</b>	01.2018	
<b>Perspectives</b>	10.2017	
<b>Aussichten</b>	01.2018	

Direction de l'économie et de l'emploi DEE  
Volkswirtschaftsdirektion VWD



---

## Sommaire

---

Sommaire	3
Commentaire	4
Ensemble de l'industrie	5
Denrées alimentaires	6
Industrie du bois	7
Arts graphiques	8
Industrie chimique	9
Métallurgie	10
Machines et véhicules	11
Commerce de détail	12
Indicateurs généraux	13
Explications	14

---

## Inhaltsübersicht

---

Inhaltsübersicht	3
Kommentar	4
Industrie insgesamt	5
Nahrungs- und Genussmittelindustrie	6
Holzverarbeitende Industrie	7
Grafisches Gewerbe	8
Chemische Industrie	9
Metallindustrie	10
Maschinen, Fahrzeuge	11
Detailhandel	12
Allgemeine Indikatoren	13
Erklärungen	14

---

## Commentaire

---

### Contexte international : affermissement de la croissance mondiale

---

L'activité économique mondiale poursuit sur un élan plus qu'optimiste, selon le Fonds monétaire international (FMI). En effet, les prévisions de croissance mondiale en 2018 et 2019 ont été révisées à la hausse en raison d'un climat de consommation et de conditions financières mondiales favorables, qui concourront à prolonger l'accélération récente de la demande, en particulier de l'investissement, avec une incidence marquante sur la croissance des pays majoritairement exportateurs. Vient s'ajouter à cela la réforme fiscale et la relance budgétaire aux Etats-Unis qui, si elles parviennent à propulser la croissance américaine vers le haut, profiteront aussi aux partenaires commerciaux des USA. Reste cependant à signaler certains facteurs qui pourraient avoir une résonance négative à court et moyen terme sur les prévisions : développement d'une vulnérabilité financière, renégociation d'accords commerciaux ou encore, tensions géopolitiques, élections à venir et catastrophes naturelles.

### Début d'année prometteur pour la Suisse

---

Le Groupe d'experts de la Confédération maintient les prévisions d'une croissance solide du PIB pour 2018 et 2019, suite à la reprise de l'économie mondiale, la stabilité de la conjoncture de la zone euro et l'affaiblissement du franc suisse entamé en milieu de l'année 2017. Les indicateurs de référence du KOF présentent des valeurs à la hausse, notamment ceux de la marche des affaires et ceux des perspectives des entrées de commandes. Les carnets semblent se remplir même dans les secteurs exportateurs auparavant sous pression. Il en résulte que l'emploi est en progression et que le chômage continue à s'afficher à des taux relativement bas, autour des 3%. L'économie nationale est donc entrée dans une phase plus sereine, qui devrait se révéler favorable aux investissements et, potentiellement, à l'innovation. Par contre, certains défis structurels comme celui du vieillissement de la population demeurent entier et peuvent interférer dans les cycles conjoncturels. Ils constituent en tout cas des facteurs de risque pour les systèmes de prévoyance et de santé.

### Fribourg : une vision confiante pour l'avenir

---

Questionnés sur leur appréciation de la situation actuelle, les répondants à l'enquête conjoncturelle du KOF semblent avoir été un peu plus réservés que le trimestre passé. On constate une légère détérioration dans l'ensemble de l'industrie et la plupart des branches sous examen, à l'exception de celles de la métallurgie et des machines et véhicules. Néanmoins, les indicateurs de perspective continuent à s'afficher plutôt dans le vert, témoignant d'un certain optimisme pour les mois à venir. Les perspectives en matière d'entrées de commandes, en particulier, sont estimées à la hausse avec, comme seules exceptions, les branches des arts graphiques, de la métallurgie et du commerce de détail. Les indicateurs statistiques hors test conjoncturel sont quant à eux encore mitigés avec, en particulier, un taux de chômage revenu au-dessus des 3%. De plus, l'indicateur des constructions autorisées passe au rouge, tendant à confirmer les inquiétudes que le ralentissement de la croissance démographique fait planer sur le secteur de la construction. Pourtant, l'indicateur des ventes immobilières n'a pas enregistré ce mouvement à la baisse jusqu'ici. Enfin, les exportations poursuivent leur reprise, vraisemblablement en raison de la bonne conjoncture internationale et de l'affaiblissement du franc suisse évoqué plus haut.

---

## Kommentar

---

### Internationales Umfeld : Kräftigung des Weltwirtschaftswachstums

---

Laut dem Internationalen Währungsfonds (IWF) entwickelt sich die Weltwirtschaft zurzeit überaus günstig, weshalb er seine Prognosen zum Weltwirtschaftswachstum für 2018 und 2019 nach oben revidiert hat. Vor kurzem ist die Nachfrage, insbesondere nach Investitionsgütern, wieder angestiegen und dank des global günstigeren Konsumklimas und finanziellen Umfelds wird sie sich noch weiter verstärken. Dies dürfte das Wachstum, vor allem in den überwiegend exportorientierten Ländern, deutlich fördern. Dazu kommen noch die Steuerreformen und haushaltspolitischen Konjunkturmaßnahmen in den USA. Wenn diese es schaffen, das Wachstum anzuheben, dann werden auch Amerikas Handelspartner davon profitieren. Aber es gibt nach wie vor gewisse Risikofaktoren, die sich kurz- oder mittelfristig negativ auf die Aussichten auswirken könnten: steigende Anfälligkeit auf Finanzkrisen, Neuverhandlung von Wirtschaftsabkommen, geopolitische Spannungen, bevorstehende Wahlen sowie Naturkatastrophen.

### Verheissungsvoller Jahresbeginn für die Schweiz

---





Angesichts des Aufschwungs der Weltwirtschaft, der stabilen Konjunktur in der Eurozone und der Abschwächung des Schweizerfrankens seit Mitte 2017 rechnet die Expertengruppe des Bundes für 2018 und 2019 nach wie vor mit einem soliden Wachstum des BIP. Die KOF-Indikatoren weisen ebenfalls höhere Werte auf, insbesondere was den Geschäftsgang und den künftigen Bestellungseingang angeht. Selbst in den bisher unter Druck gewesenen Exportbranchen scheinen die Auftragsreserven zu wachsen. Folglich nimmt die Beschäftigung zu und die Arbeitslosigkeit bleibt mit rund 3% relativ gering. Die Schweizer Wirtschaft befindet sich nun in einer ausgeglicheneren Lage, die zu Investitionen und womöglich auch Innovationen anregen könnte. Gewisse strukturelle Probleme, wie die Überalterung der Bevölkerung, lassen sich jedoch nicht leugnen und können die konjunkturelle Entwicklung beeinflussen. Zumindest sind sie Risikofaktoren für unser Vorsorge- und Gesundheitssystem.

### Freiburg: mit Zuversicht in die Zukunft

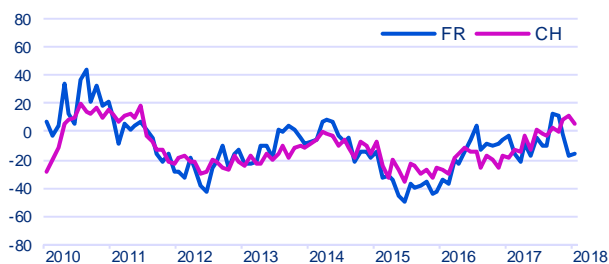
---

Bei der Beurteilung der gegenwärtigen Geschäftslage scheinen die Teilnehmer an der KOF-Konjunkturumfrage etwas zurückhaltender gewesen zu sein als im vergangenen Quartal. In der Industrie insgesamt und in den meisten beobachteten Branchen, mit Ausnahme der Metall- und der Maschinen- und Fahrzeugindustrie, ist ein leichter Rückgang zu verzeichnen. Für die Aussichten stehen die Indikatoren trotzdem eher auf grün, was bedeutet, dass für die kommenden Monate ein gewisser Optimismus herrscht. Gebessert haben sich die Aussichten insbesondere hinsichtlich des Bestellungseingangs, ausser im grafischen Gewerbe, in der Metallindustrie und im Einzelhandel. Die restlichen statistischen Indikatoren, die nicht aus der Konjunkturumfrage stammen, sind eher unschlüssig. So ist namentlich die Arbeitslosenquote wieder auf über 3% gestiegen. Der Indikator der bewilligten Bauten hat auf Rot geschaltet und scheint die Ängste zu bestätigen, die seit der Verlangsamung des Bevölkerungswachstums im Baugewerbe herrschen. Beim Indikator der Immobilienverkäufe ist von dieser Abnahme jedoch noch nichts zu erkennen. Und zum Abschluss nehmen die Ausfuhren weiterhin zu, wahrscheinlich wegen der bereits erwähnten günstigen internationalen Konjunktur und Abschwächung des Schweizer Frankens.

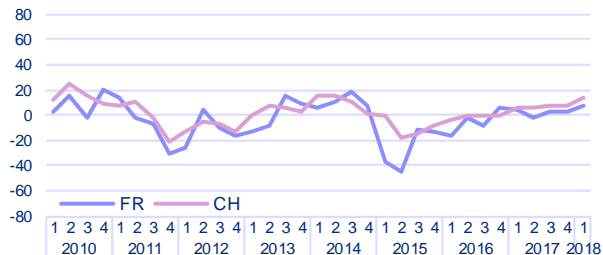
# Ensemble de l'industrie Industrie insgesamt

<b>Situation</b>	10.2017	
<b>Lage</b>	01.2018	
<b>Perspectives</b>	10.2017	
<b>Aussichten</b>	01.2018	

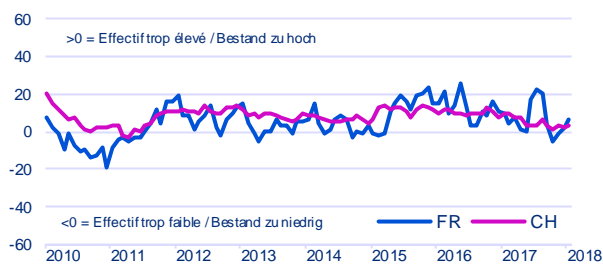
## Marche des affaires - Appréciation Geschäftsgang - Beurteilung



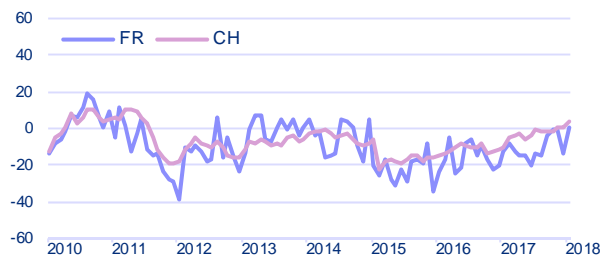
## Affaires - Perspectives à 6 mois Geschäftslage - Aussichten auf 6 Monate



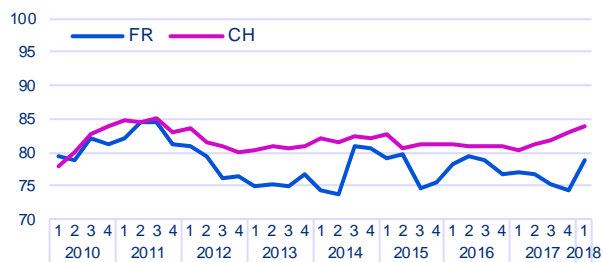
## Emploi - Appréciation du nombre de personnes occupées Beschäftigung - Beurteilung der Zahl der Beschäftigten



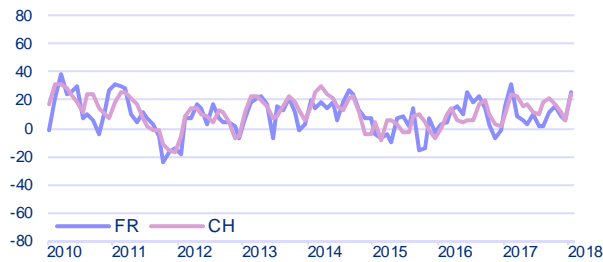
## Effectif de personnel - Perspectives à 3 mois Zahl der Beschäftigten - Aussichten auf 3 Monate



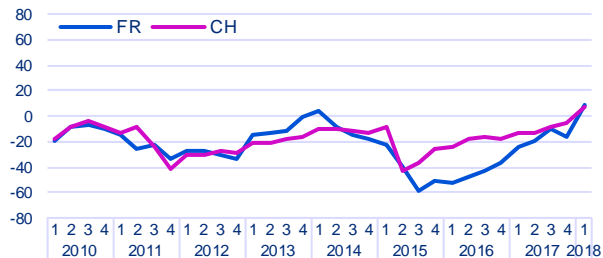
## Capacité technique - Taux d'utilisation, en % Technische Kapazitäten - Auslastungsgrad in %



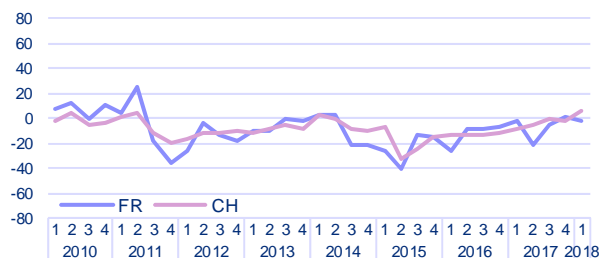
## Entrées de commandes - Perspectives à 3 mois Bestellungseingang - Aussichten auf 3 Monate



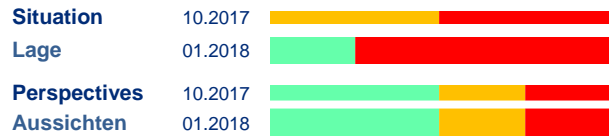
## Situation bénéficiaire - Evolution des 3 derniers mois Ertragslage - Entwicklung in den letzten 3 Monaten



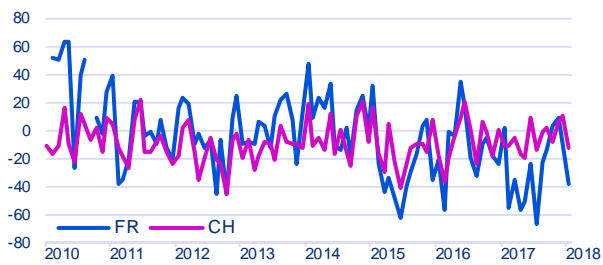
## Prix de vente - Perspectives à 3 mois Verkaufspreise - Aussichten auf 3 Monate



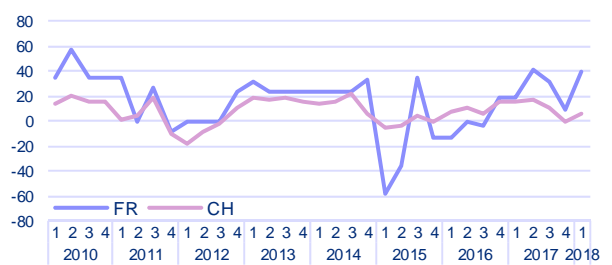
# Denrées alimentaires Nahrungs- und Genussmittelindustrie



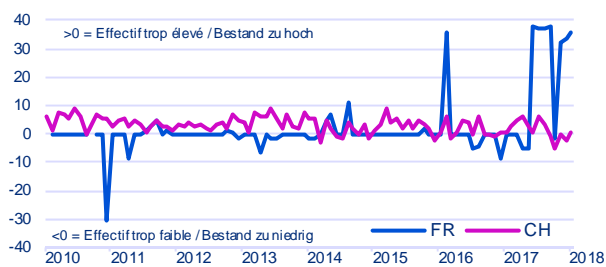
**Marche des affaires** - Appréciation  
**Geschäftsgang** - Beurteilung



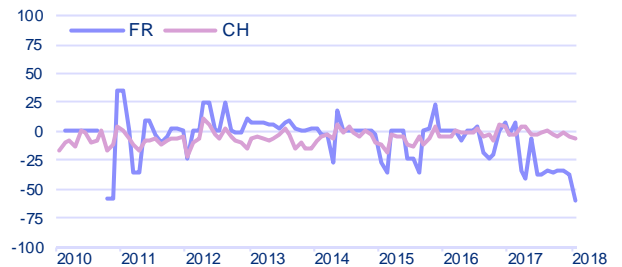
**Affaires** - Perspectives à 6 mois  
**Geschäftslage** - Aussichten auf 6 Monate



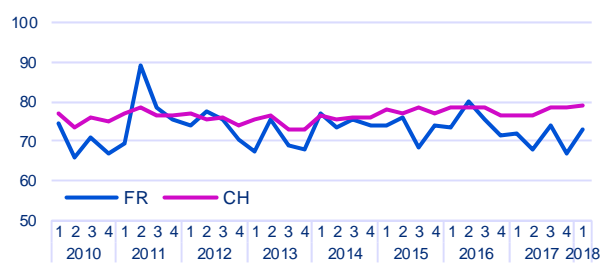
**Emploi** - Appréciation du nombre de personnes occupées  
**Beschäftigung** - Beurteilung der Zahl der Beschäftigten



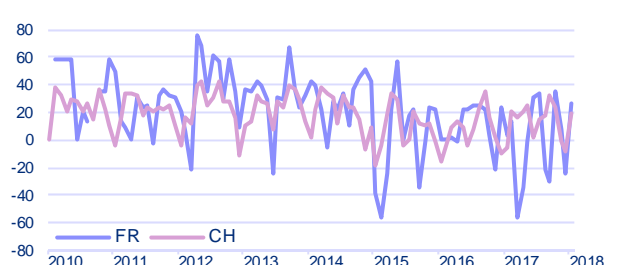
**Effectif de personnel** - Perspectives à 3 mois  
**Zahl der Beschäftigten** - Aussichten auf 3 Monate



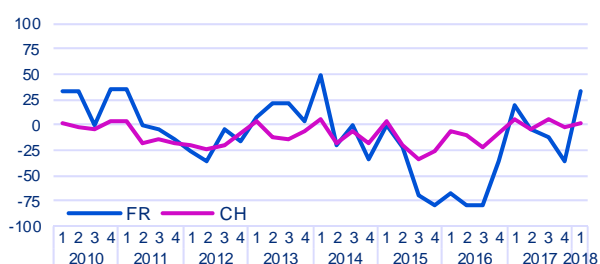
**Capacité technique** - Taux d'utilisation, en %  
**Technische Kapazitäten** - Auslastungsgrad in %



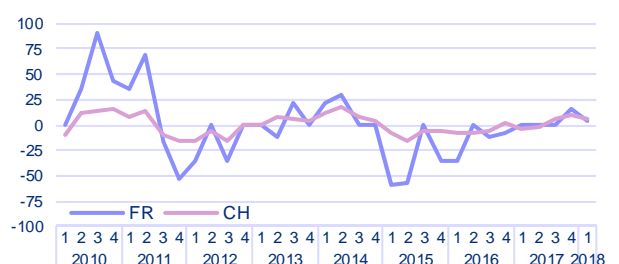
**Entrées de commandes** - Perspectives à 3 mois  
**Bestellungseingang** - Aussichten auf 3 Monate



**Situation bénéficiaire** - Evolution des 3 derniers mois  
**Ertragslage** - Entwicklung in den letzten 3 Monaten

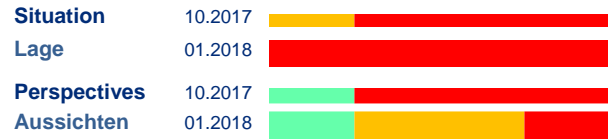


**Prix de vente** - Perspectives à 3 mois  
**Verkaufspreise** - Aussichten auf 3 Monate

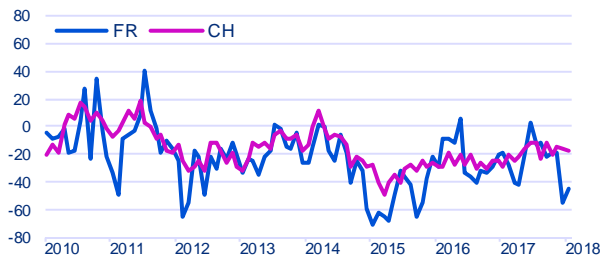


# Industrie du bois

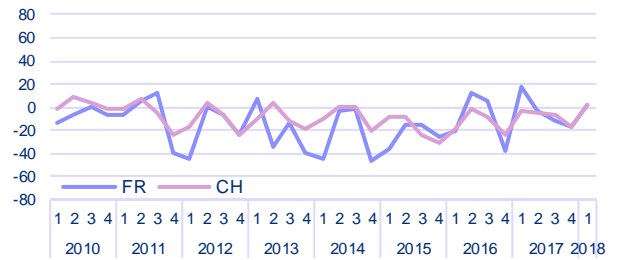
## Holzverarbeitende Industrie



**Marche des affaires** - Appréciation  
**Geschäftsgang** - Beurteilung



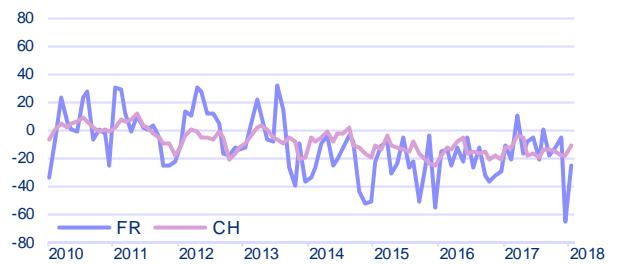
**Affaires** - Perspectives à 6 mois  
**Geschäftslage** - Aussichten auf 6 Monate



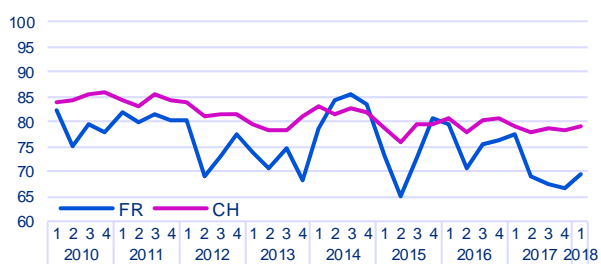
**Emploi** - Appréciation du nombre de personnes occupées  
**Beschäftigung** - Beurteilung der Zahl der Beschäftigten



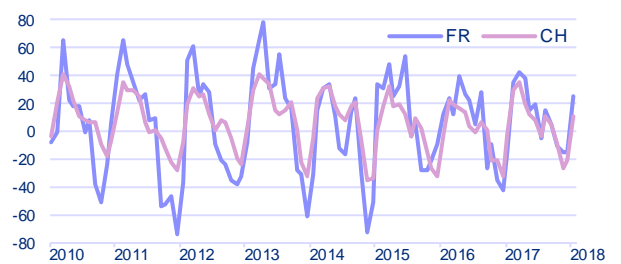
**Effectif de personnel** - Perspectives à 3 mois  
**Zahl der Beschäftigten** - Aussichten auf 3 Monate



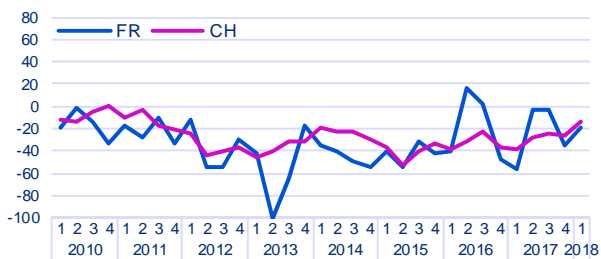
**Capacité technique** - Taux d'utilisation, en %  
**Technische Kapazitäten** - Auslastungsgrad in %



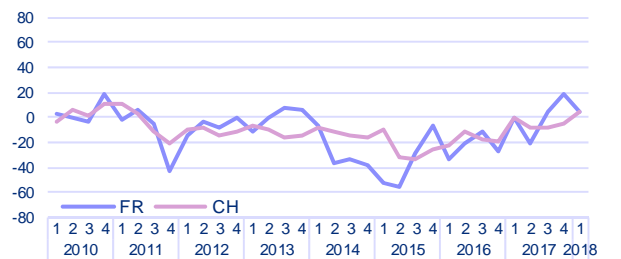
**Entrées de commandes** - Perspectives à 3 mois  
**Bestellungseingang** - Aussichten auf 3 Monate












**Situation bénéficiaire** - Evolution des 3 derniers mois  
**Ertragslage** - Entwicklung in den letzten 3 Monaten



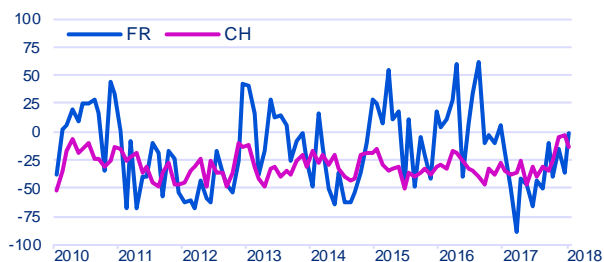
**Prix de vente** - Perspectives à 3 mois  
**Verkaufspreise** - Aussichten auf 3 Monate



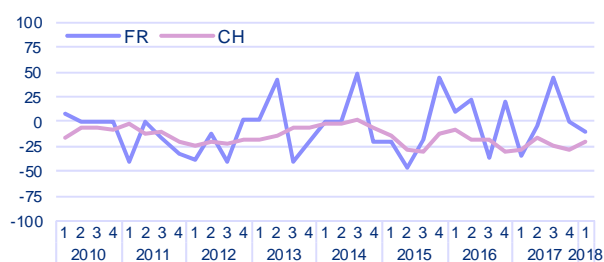
# Arts graphiques Grafisches Gewerbe

<b>Situation</b>	10.2017			
<b>Lage</b>	01.2018			
<b>Perspectives</b>	10.2017			
<b>Aussichten</b>	01.2018			

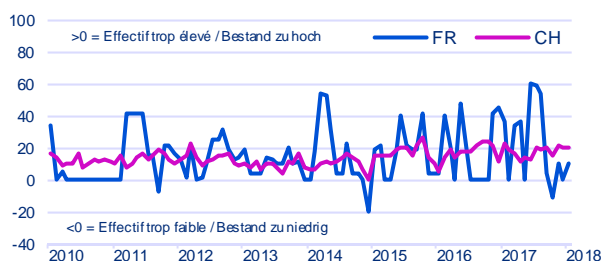
## Marche des affaires - Appréciation Geschäftsgang - Beurteilung



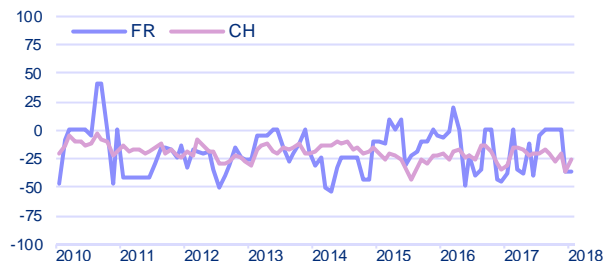
## Affaires - Perspectives à 6 mois Geschäftslage - Aussichten auf 6 Monate



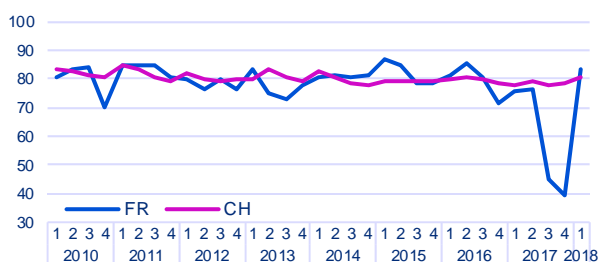
## Emploi - Appréciation du nombre de personnes occupées Beschäftigung - Beurteilung der Zahl der Beschäftigten



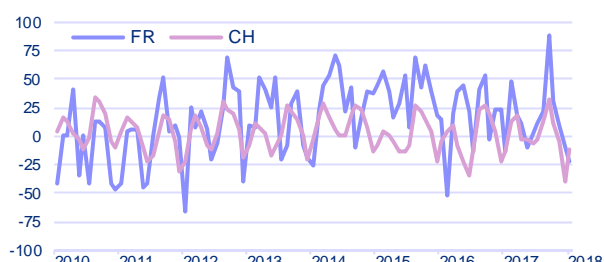
## Effectif de personnel - Perspectives à 3 mois Zahl der Beschäftigten - Aussichten auf 3 Monate



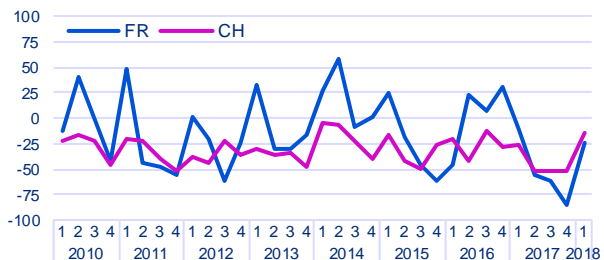
## Capacité technique - Taux d'utilisation, en % Technische Kapazitäten - Auslastungsgrad in %



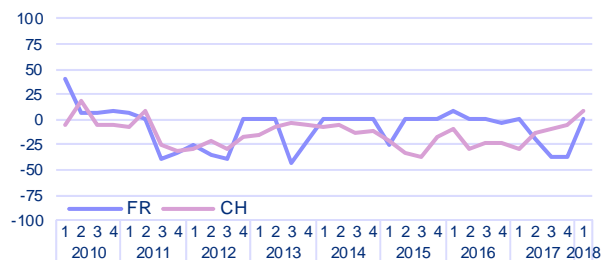
## Entrées de commandes - Perspectives à 3 mois Bestellungseingang - Aussichten auf 3 Monate



## Situation bénéficiaire - Evolution des 3 derniers mois Ertragslage - Entwicklung in den letzten 3 Monaten



## Prix de vente - Perspectives à 3 mois Verkaufspreise - Aussichten auf 3 Monate

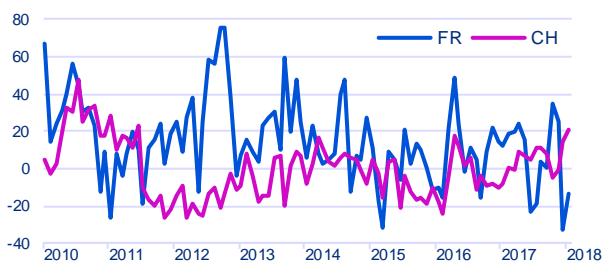




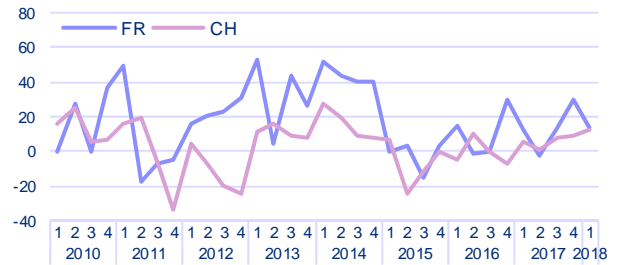
# Industrie chimique Chemische Industrie

<b>Situation</b>	10.2017	
<b>Lage</b>	01.2018	
<b>Perspectives</b>	10.2017	
<b>Aussichten</b>	01.2018	

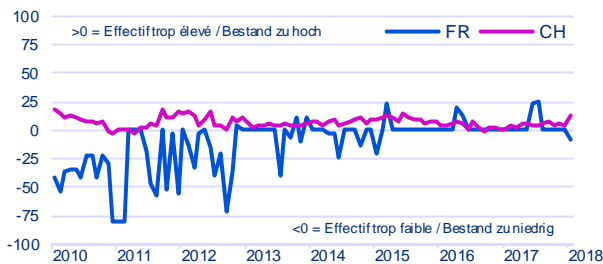
**Marche des affaires** - Appréciation  
**Geschäftsgang** - Beurteilung



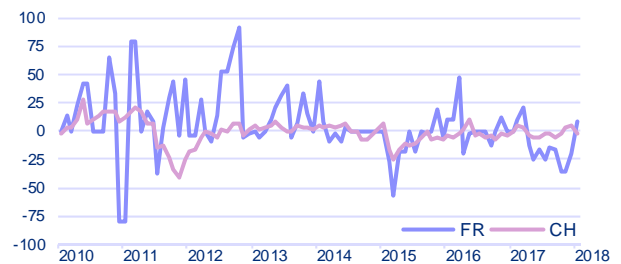
**Affaires** - Perspectives à 6 mois  
**Geschäftslage** - Aussichten auf 6 Monate



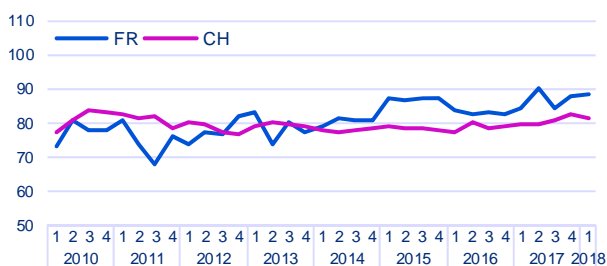
**Emploi** - Appréciation du nombre de personnes occupées  
**Beschäftigung** - Beurteilung der Zahl der Beschäftigten



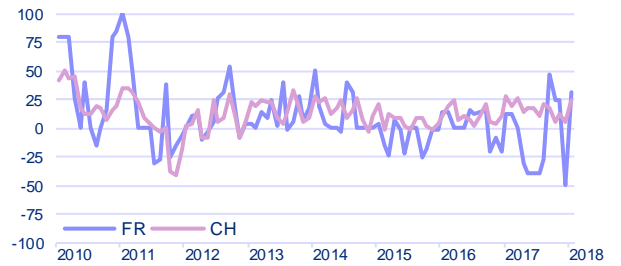
**Effectif de personnel** - Perspectives à 3 mois  
**Zahl der Beschäftigten** - Aussichten auf 3 Monate



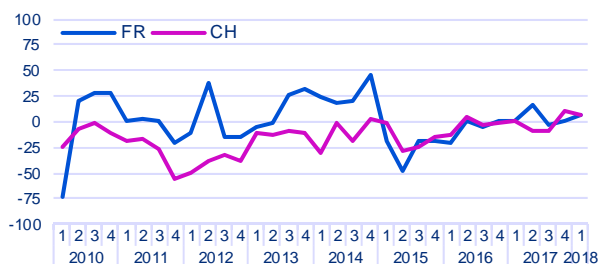
**Capacité technique** - Taux d'utilisation, en %  
**Technische Kapazitäten** - Auslastungsgrad in %



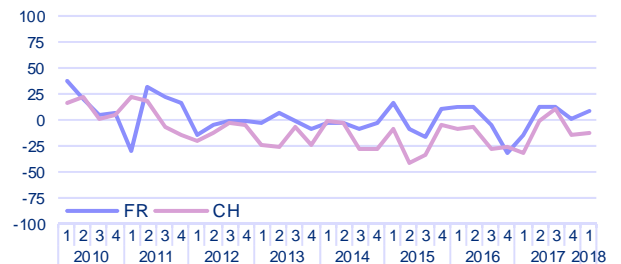
**Entrées de commandes** - Perspectives à 3 mois  
**Bestellungsingang** - Aussichten auf 3 Monate



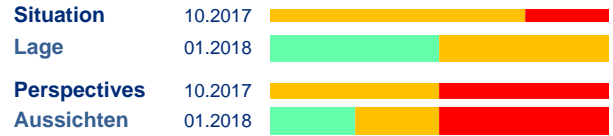
**Situation bénéficiaire** - Evolution des 3 derniers mois  
**Ertragslage** - Entwicklung in den letzten 3 Monaten



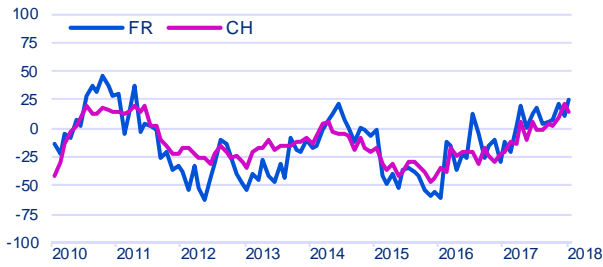
**Prix de vente** - Perspectives à 3 mois  
**Verkaufspreise** - Aussichten auf 3 Monate



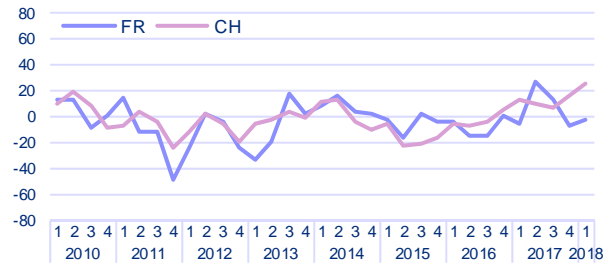
# Métallurgie Metallindustrie



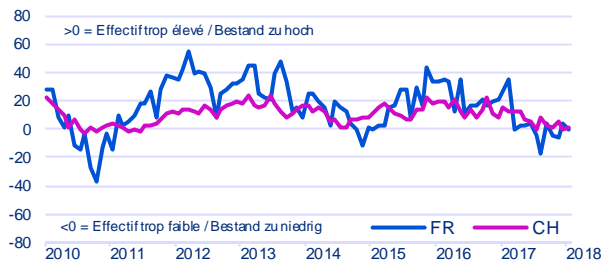
**Marche des affaires** - Appréciation  
**Geschäftsgang** - Beurteilung



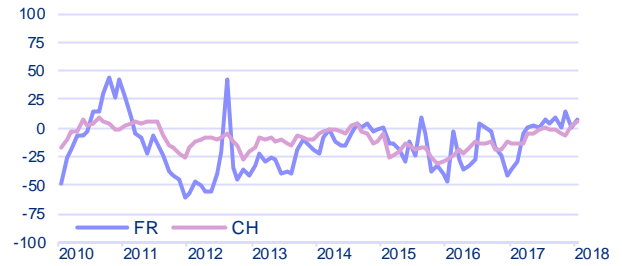
**Affaires** - Perspectives à 6 mois  
**Geschäftslage** - Aussichten auf 6 Monate



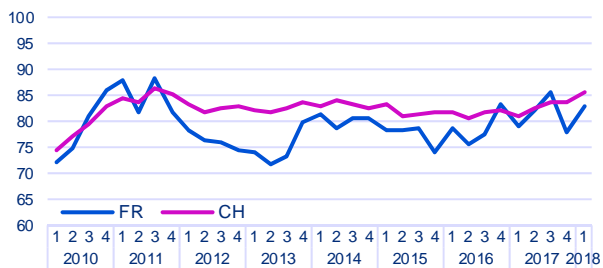
**Emploi** - Appréciation du nombre de personnes occupées  
**Beschäftigung** - Beurteilung der Zahl der Beschäftigten



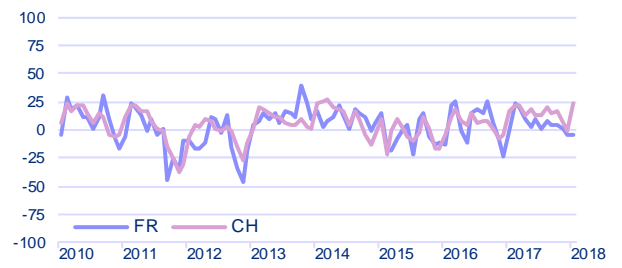
**Effectif de personnel** - Perspectives à 3 mois  
**Zahl der Beschäftigten** - Aussichten auf 3 Monate



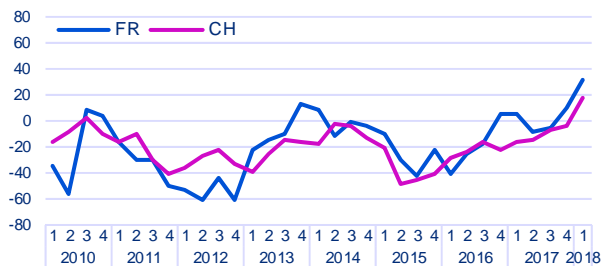
**Capacité technique** - Taux d'utilisation, en %  
**Technische Kapazitäten** - Auslastungsgrad in %



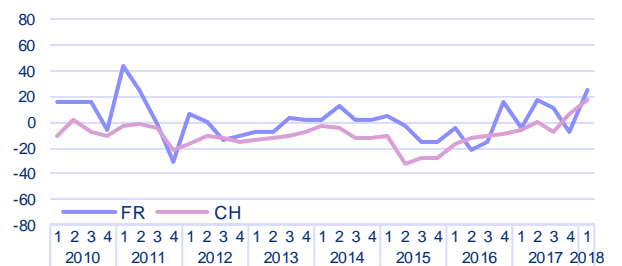
**Entrées de commandes** - Perspectives à 3 mois  
**Bestellungseingang** - Aussichten auf 3 Monate













**Situation bénéficiaire** - Evolution des 3 derniers mois  
**Ertragslage** - Entwicklung in den letzten 3 Monaten



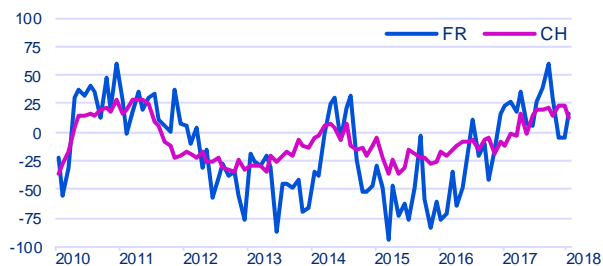
**Prix de vente** - Perspectives à 3 mois  
**Verkaufspreise** - Aussichten auf 3 Monate



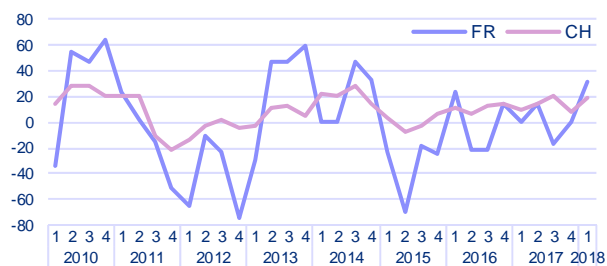
# Machines et véhicules Maschinen, Fahrzeuge

<b>Situation</b>	10.2017			
<b>Lage</b>	01.2018			
<b>Perspectives</b>	10.2017			
<b>Aussichten</b>	01.2018			

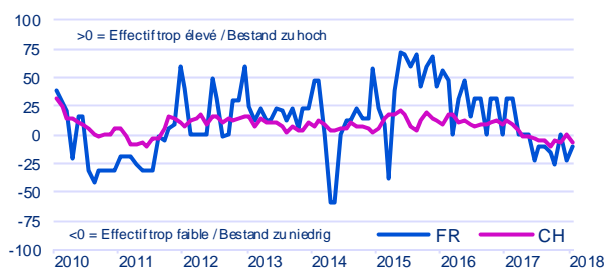
## Marche des affaires - Appréciation Geschäftsgang - Beurteilung



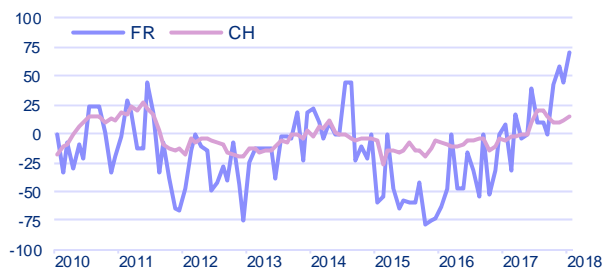
## Affaires - Perspectives à 6 mois Geschäftslage - Aussichten auf 6 Monate



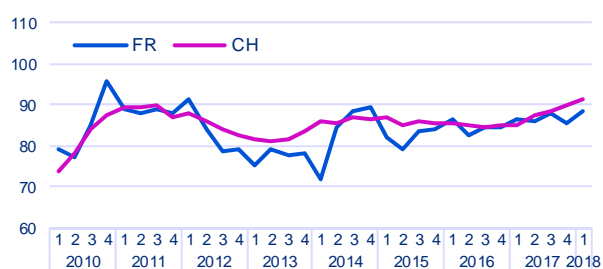
## Emploi - Appréciation du nombre de personnes occupées Beschäftigung - Beurteilung der Zahl der Beschäftigten



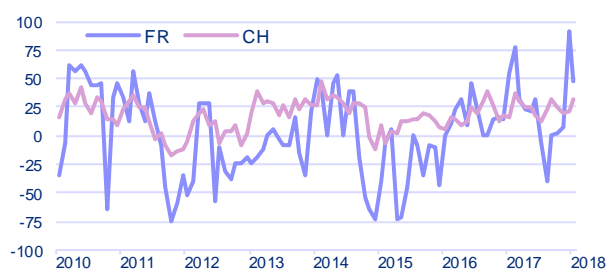
## Effectif de personnel - Perspectives à 3 mois Zahl der Beschäftigten - Aussichten auf 3 Monate



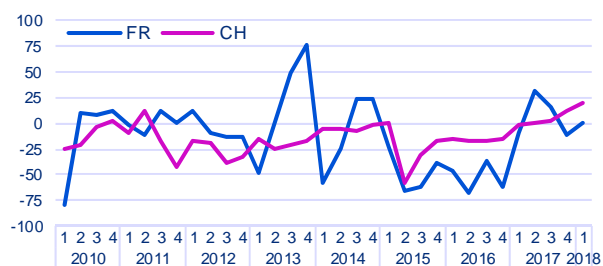
## Capacité technique - Taux d'utilisation, en % Technische Kapazitäten - Auslastungsgrad in %



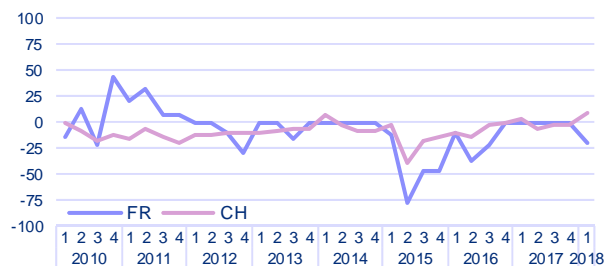
## Entrées de commandes - Perspectives à 3 mois Bestellungseingang - Aussichten auf 3 Monate







## Situation bénéficiaire - Evolution des 3 derniers mois Ertragslage - Entwicklung in den letzten 3 Monaten



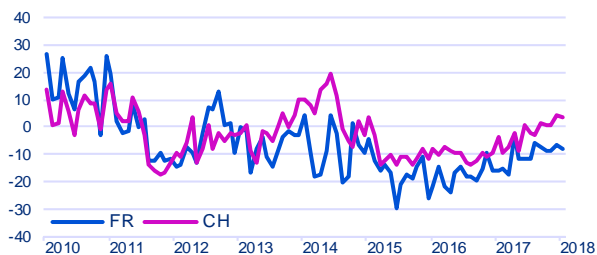
## Prix de vente - Perspectives à 3 mois Verkaufspreise - Aussichten auf 3 Monate



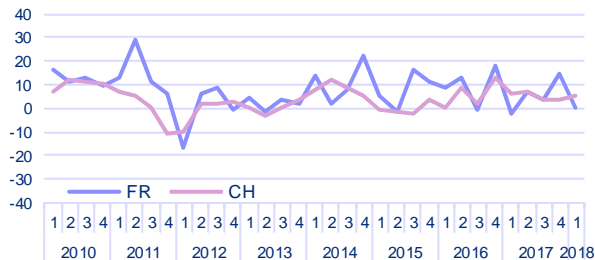
# Commerce de détail Detailhandel

Situation	10.2017	
Lage	01.2018	
Perspectives	10.2017	
Aussichten	01.2018	

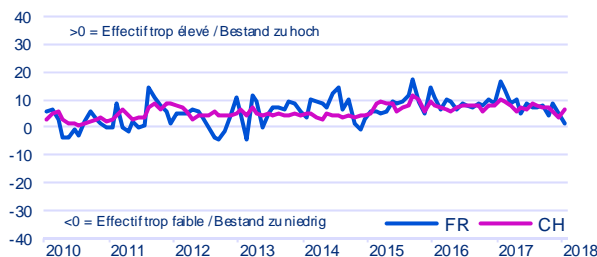
**Situation des affaires** - Appréciation  
**Geschäftsgang** - Beurteilung



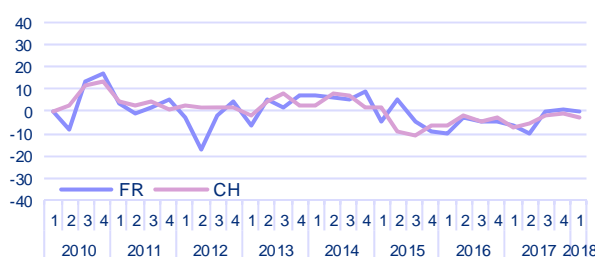
**Situation des affaires** - Perspectives à 6 mois  
**Geschäftslage** - Aussichten auf 6 Monate



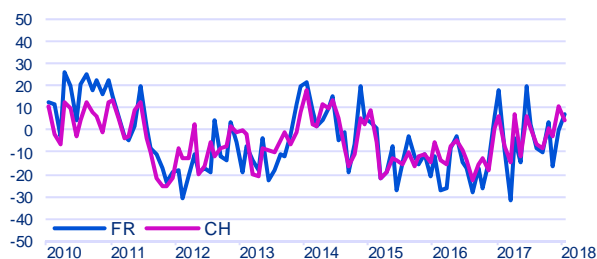
**Personnes occupées** - Appréciation  
**Beschäftigte** - Beurteilung



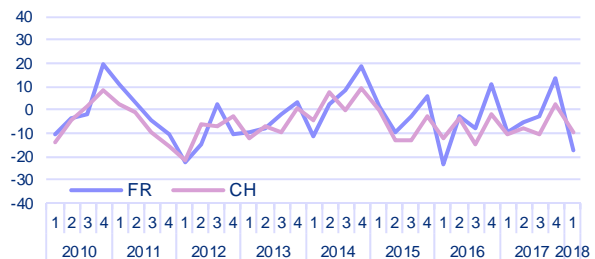
**Equivalents plein temps** - Perspectives à 3 mois  
**Vollzeitäquivalente** - Aussichten auf 3 Monate



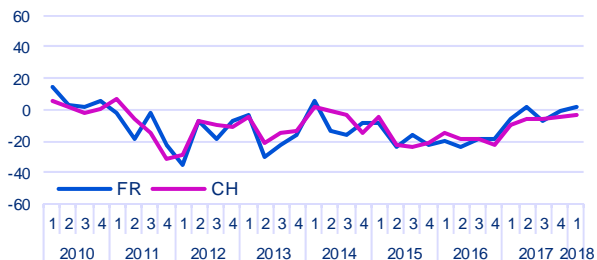
**Volume des ventes** - Evolution des 3 derniers mois  
**Mengenmässiger Absatz** - Entwicklung in den letzten 3 Monaten



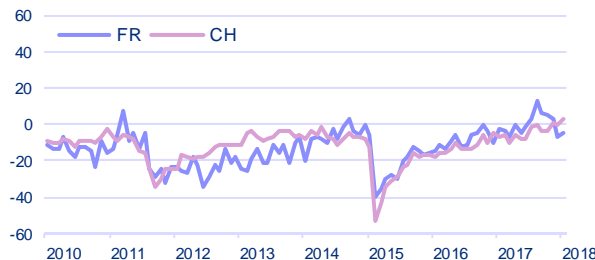
**Commandes aux fournisseurs** - Perspectives à 3 mois  
**Bestellungsausgang an Lieferanten** - Aussichten auf 3 Monate



**Bénéfice brut** - Evolution des 3 derniers mois  
**Ertragslage** - Entwicklung in den letzten 3 Monaten

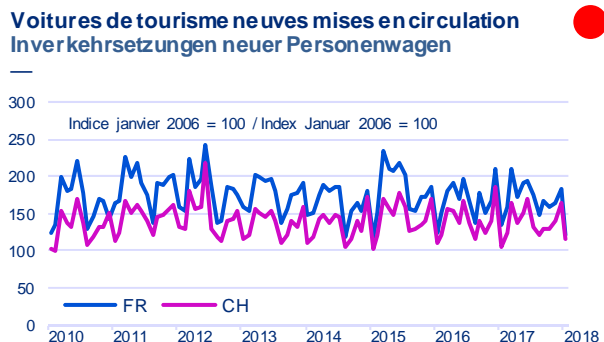
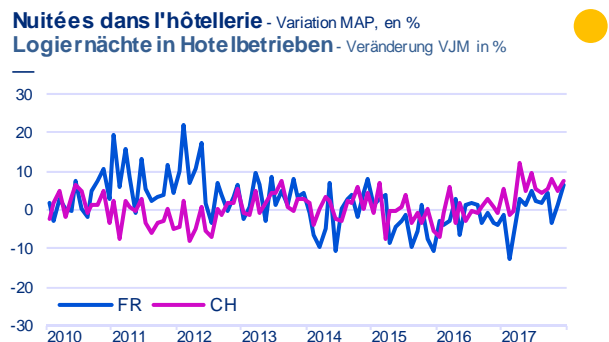
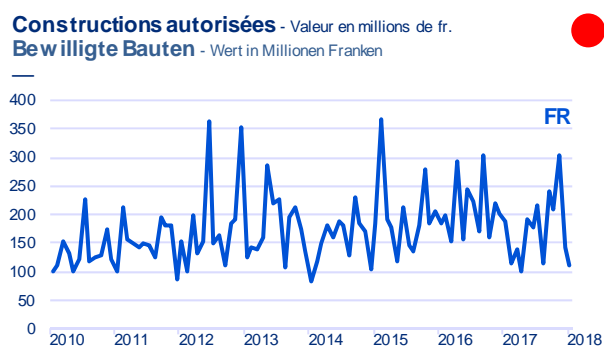
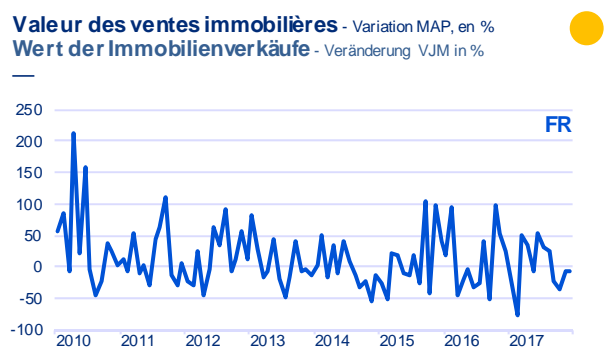
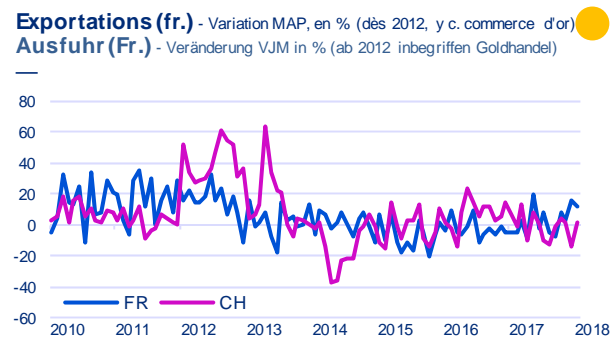
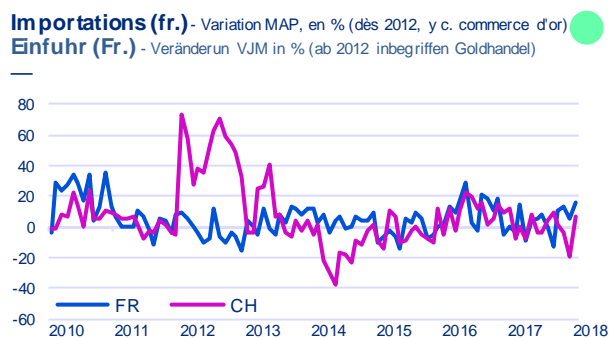
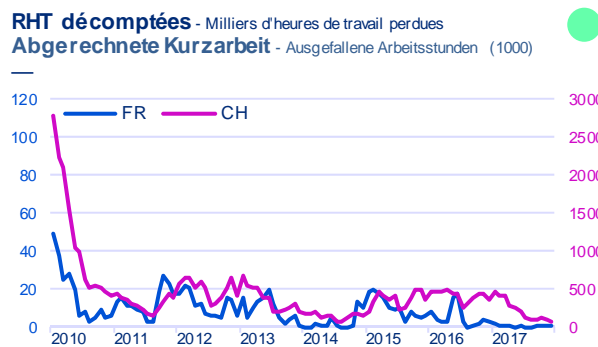
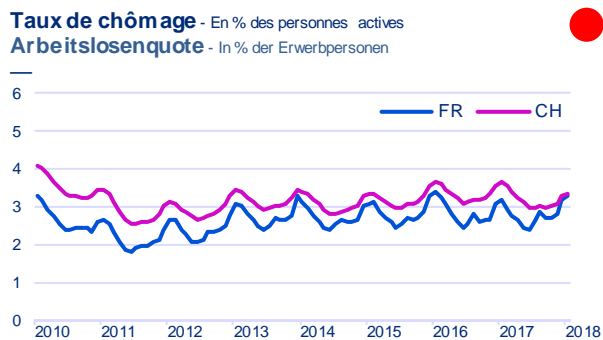


**Prix de vente** - Perspectives à 3 mois  
**Verkaufspreisentwicklung** - Aussichten auf 3 Monate



# Indicateurs généraux Allgemeine Indikatoren

Situation	10.2017	<span style="color: green;">■</span> <span style="color: yellow;">■</span> <span style="color: red;">■</span>
Lage	01.2018	<span style="color: green;">■</span> <span style="color: yellow;">■</span> <span style="color: red;">■</span>



# Explications

## Clés de lecture

La publication comporte deux sortes de graphiques : **des indicateurs d'état** (situation correspondant au dernier mois/trimestre sous revue), de teinte plutôt foncée, et des indicateurs prévisionnels (à 3 ou 6 mois), appelés perspectives, de teinte pastel.

Chaque graphique comporte un **signal** (cercle) symbolisant les résultats actuels pour le canton de Fribourg. Signification des couleurs :

- Bon, optimiste, supérieur à la norme
- Satisfaisant, stable, dans la norme
- Mauvais, pessimiste, inférieur à la norme

La couleur des signaux est attribuée par comparaison à une moyenne résultant d'une étude qui se réfère à sept années consécutives d'observations initiales. Les seuils sont calculés de telle sorte que chaque couleur comporte un nombre quasi équivalent d'observations (un tiers pour chacune).

Des barres illustrent la répartition des couleurs pour l'ensemble des graphiques d'un domaine ou d'une branche (en regard du titre), ainsi que pour la batterie complète des indicateurs (page de garde). Les barres fines se réfèrent aux résultats de la publication précédente, trois mois auparavant. Ces figures, qui servent avant tout d'aide à une lecture rapide, n'ont pas la prétention de représenter une véritable synthèse scientifique des résultats.

Les **enquêtes conjoncturelles du KOF** sont réalisées grâce à un échantillon d'entreprises qui répondent régulièrement et bénévolement à des questions - pour la plupart qualitatives - sur la marche de leurs affaires. A chaque question, correspondent généralement trois possibilités de réponse, du genre:

- (+) a augmenté, augmentera, s'améliorera, trop élevé
- (=) est resté identique, restera identique, se maintiendra, satisfaisant
- (-) a diminué, diminuera, se dégradera, trop faible.

Les réponses des entreprises sont pondérées par le nombre de personnes qu'elles occupent, puis totalisées par branche et traduites en %. Elles sont ensuite quantifiées par la **méthode du solde**. Celle-ci consiste à soustraire le % de réponses pondérées (-) du % de réponses pondérées (+). Exemple: l'entrée des commandes ...

(+) a augmenté	20 % des réponses
(=) est restée identique	79 % des réponses
(-) a diminué	1 % des réponses
solde : 20 % - 1 %, soit	19 %.

Ceci signifie que l'entrée des commandes s'améliore et que les entreprises dont l'entrée des commandes a augmenté sont plus nombreuses que celles dont l'entrée des commandes a diminué. L'écart entre ces deux groupes représente 19 % des personnes occupées dans la branche.

# Erklärungen

## Leseschlüssel

Diese Veröffentlichung enthält zwei Arten von Grafiken: dunkler gefärbte **Lageindikatoren** (Situation bezüglich vergangene Monat/Quartal) und hell gefärbte Vorhersageindikatoren in Pastelltönen (auf 3 oder 6 Monate), **Aussichten** genannt.

Zu jeder Grafik gehört ein Signal (Kreis), das die aktuellen Ergebnisse für den Kanton Freiburg symbolisiert. Bedeutung der Farben:

- Gut, optimistisch, über der Norm
- Genügend, stabil, in der Norm
- Schlecht, pessimistisch, unter der Norm

Die Farbe der Signale ergibt sich aus dem Vergleich mit dem Durchschnitt aus einer Untersuchung der Beobachtungen von sieben aufeinanderfolgenden Jahren. Die Grenzwerte werden so bestimmt, dass jeder Bereich ungefähr gleich viele Beobachtungen enthält (ein Drittel für jede Farbe).

Für alle Grafiken einer Thematik oder Branche ist die Farbverteilung in Balken neben dem Titel dargestellt. Das Gleiche gilt für die gesamten Indikatoren auf der Titelseite. Die schmälere Farbbalken beziehen sich auf die Resultate in der letzten Ausgabe vor drei Monaten. Diese Symbole, die vor allem für eine schnelle Lektüre gedacht sind, erheben nicht den Anspruch, eine streng wissenschaftliche Synthese der Resultate darzustellen.

Die **KOF-Konjunkturumfragen** können dank einer Auswahl von Unternehmen durchgeführt werden, die regelmässig und unentgeltlich Fragen (zumeist qualitativer Art) über ihren Geschäftsgang beantworten. Zu jeder Frage bestehen im allgemeinen drei Antwortmöglichkeiten von der Art:

- (+) höher, zunehmen, verbessern, zu gross
- (=) gleich, gleichbleiben, fortsetzen, ausreichend
- (-) niedriger, abnehmen, verschlechtern, zu klein.

Die Antworten der Unternehmen werden mit ihrer Beschäftigtenzahl gewichtet und dann nach Branchen zusammengezählt sowie in Prozentzahlen umgesetzt. Sie werden anschliessend mittels **Saldo-Methode** quantifiziert. Dabei wird der Prozentsatz der gewichteten (-)-Antworten von demjenigen der gewichteten (+)-Antworten abgezogen. Beispiel: Der Bestellungseingang ...

(+) war höher	20 % der Antworten
(=) war gleich	79 % der Antworten
(-) war niedriger	1 % der Antworten
Saldo : 20 % - 1 %, also	19 %.

Das bedeutet, dass der Bestellungseingang sich verbessert und die Unternehmen, deren Bestellungseingang höher ist, zahlreicher sind als diejenigen, deren Bestellungseingang niedriger ist. Die Differenz zwischen diesen beiden Gruppen entspricht 19 % der Beschäftigten in der Branche.

Dans tous les graphiques, sauf mention particulière, l'unité représentée correspond à ce solde.

Les résultats actualisés de la présente édition se réfèrent à la situation de janvier 2018 (enquêtes mensuelles et trimestrielles complémentaires du KOF).

#### Nombre de réponses, par branche

	FR	CH
<b>Industrie</b>	<b>58</b>	<b>894</b>
- Denrées alimentaires	10	88
- Industrie du bois	10	120
- Arts graphiques	6	72
- Chimie	6	107
- Métallurgie	11	177
- Machines, véhicules	7	124
<b>Commerce de détail</b>	<b>107</b>	<b>971</b>

Pour de plus amples informations sur l'interprétation des réponses, prière de se référer aux questionnaires du KOF, disponibles à l'adresse :

[http://www.fr.ch/sstat/fr/pub/pour\\_en\\_savoir\\_plus/documents.htm](http://www.fr.ch/sstat/fr/pub/pour_en_savoir_plus/documents.htm)

À partir du 1<sup>er</sup> trimestre 2012, une annexe à cette brochure, avec la représentation graphique des autres résultats est disponible (format PDF) à l'adresse :

[http://www.fr.ch/sstat/fr/pub/nos\\_publications/conjoncture\\_fribourgeoise.htm](http://www.fr.ch/sstat/fr/pub/nos_publications/conjoncture_fribourgeoise.htm)

Retrouvez également toutes les données détaillées de la conjoncture fribourgeoise sur [www.stat-fr.ch](http://www.stat-fr.ch).

#### Légendes

KOF	=	Centre de recherches conjoncturelles de l'EPF de Zurich
MAP/TAP	=	Par rapport au mois/trimestre correspondant de l'année précédente
MP	=	Par rapport au mois précédent
RHT	=	Réductions de l'horaire de travail
Courbe interrompue	=	insuffisance de réponses
Marche des affaires	=	évolution des entrées de commandes et de la production (MAP) + appréciation du carnet de commandes

#### Sources

Fonds monétaire international (FMI), BNS, Office fédéral de la statistique, Administration fédérale des douanes, Seco, Centre de recherches conjoncturelles de l'EPF de Zurich, Institut Créa d'économie appliquée de la Faculté HEC de l'Université de Lausanne, Service public de l'emploi du canton de Fribourg, Service de la statistique du canton de Fribourg

Publication trimestrielle paraissant en février, mai, août et novembre

Prix du numéro : fr. 20.- ; abonnement annuel : fr. 60.- ; gratuit pour les participants au test conjoncturel

Vierteljährliche Publikation, erscheint im Februar, Mai, August und November

Preis der Einzelnummer : Fr. 20.- ; Jahresabonnement : Fr. 60.- ; unentgeltlich für die Konjunkturtest-Teilnehmer

Falls nicht anders erwähnt, werden in allen Grafiken diese Sal-dowerte dargestellt.

Die aktualisierten Ergebnisse der gegenwärtigen Ausgabe beziehen sich auf die Lage im Januar 2018 (Monats- und ergänzende Quartalsumfragen der KOF).

#### Anzahl Antworten nach Wirtschaftszweig

	FR	CH
<b>Industrie</b>	<b>58</b>	<b>894</b>
- Nahrungs- und Genussmittelindustrie	10	88
- Holzverarbeitende Industrie	10	120
- Grafisches Gewerbe	6	72
- Chemische Industrie	6	107
- Metallindustrie	11	177
- Maschinen, Fahrzeuge	7	124
<b>Detailhandel</b>	<b>107</b>	<b>971</b>

Mehr zur Interpretation der Ergebnisse finden Sie auf den Fragebogen der KOF, auf unserer Webseite unter:

[http://www.fr.ch/sstat/de/pub/um\\_mehr\\_zu\\_wissen/dokumente.htm](http://www.fr.ch/sstat/de/pub/um_mehr_zu_wissen/dokumente.htm)

Ab 1. Quartal 2012 finden Sie einen Anhang zu dieser Broschüre mit Grafiken zu den übrigen Resultaten (PDF-Format) unter der Adresse:

[http://www.fr.ch/sstat/de/pub/unsere\\_publicationen/freiburger\\_konjunkturspiegel.htm](http://www.fr.ch/sstat/de/pub/unsere_publicationen/freiburger_konjunkturspiegel.htm)

Ausführliche Angaben zur Freiburger Konjunktur finden Sie auf [www.stat-fr.ch](http://www.stat-fr.ch).

#### Abkürzungen

KOF	=	Konjunkturforschungsstelle der ETH Zürich
VJM/VJQ	=	gegenüber Vorjahresmonat / -quartal
VM	=	gegenüber Vormonat
Unterbrochene Kurve	=	zu wenig Antworten
Geschäftsgang	=	Entwicklung des Bestellungseingangs und der Produktion (VJM) + Beurteilung des Auftragsbestands

#### Quellen

Internationaler Währungsfonds (IWF), SNB, Bundesamt für Statistik, Eidgenössische Zollverwaltung, Seco, Konjunkturforschungsstelle der ETH Zürich, Institut Créa d'économie appliquée de la Faculté HEC de l'Université de Lausanne, Amt für den Arbeitsmarkt des Kantons Freiburg, Amt für Statistik des Kantons Freiburg

