

## Structure des ménages et formes de vie familiale dans le canton de Fribourg, 2015-2017<sup>1</sup>

45,1%



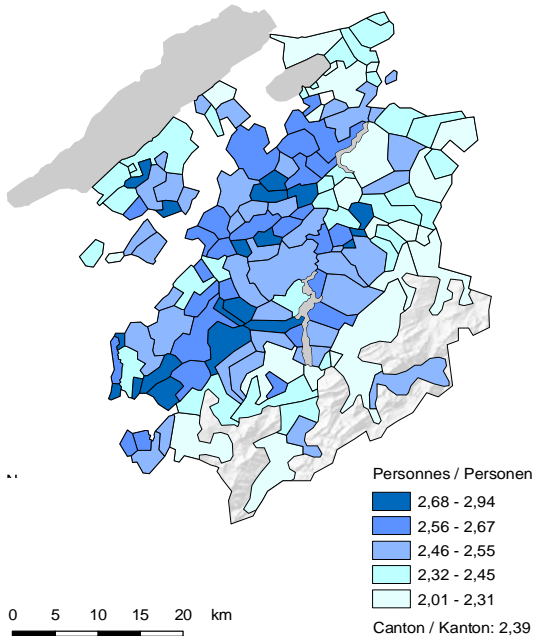
des couples avec enfant(s) ont 2 enfants

62,6%

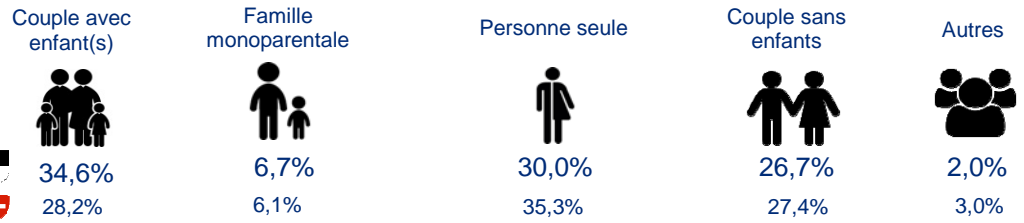


des familles monoparentales n'ont qu'un enfant

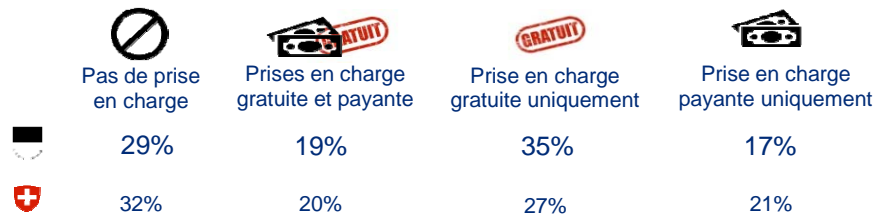
Personnes par ménage privé, en 2018



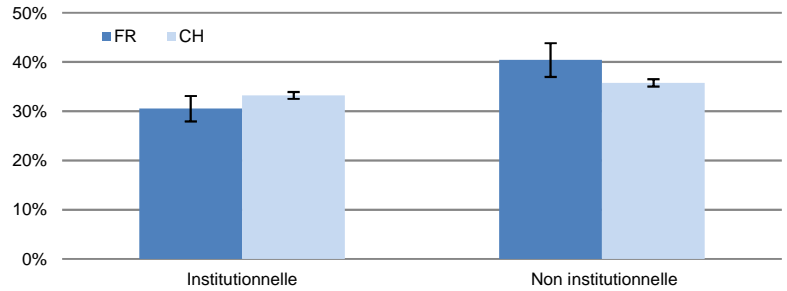
De quel type de ménage faites-vous partie ?



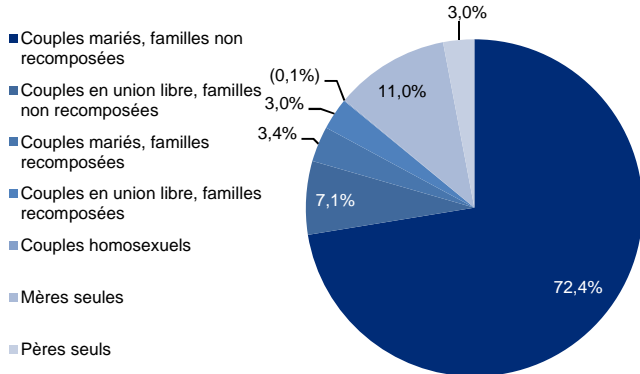
Part des ménages avec enfant(s) de 0 à 12 ans ayant recours ou non à un accueil extrafamilial (AEF), en 2013



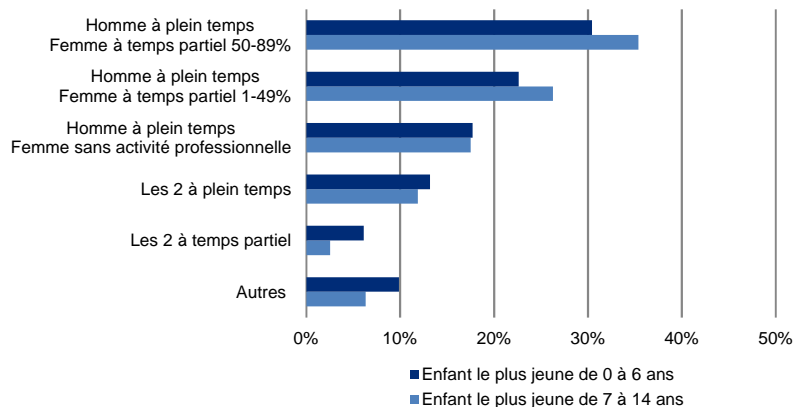
Ménages avec enfant(s) de 0 à 12 ans, selon le type de garde, en 2013



Types de ménages familiaux avec enfant(s) de moins de 25 ans



Modèles d'activité des couples avec enfant(s)



<sup>1</sup>Estimation à partir d'un relevé par échantillon, chiffres basés sur la population résidente permanente âgée de 15 ans et plus et vivant dans un ménage privé. Les moyennes sont calculées sur trois relevés structurels consécutifs. Intervalles de confiance disponibles sous demande au Service de la statistique du canton de Fribourg