

Infobulletin



Novembre/November 2020



ETAT DE FRIBOURG
STAAT FREIBURG

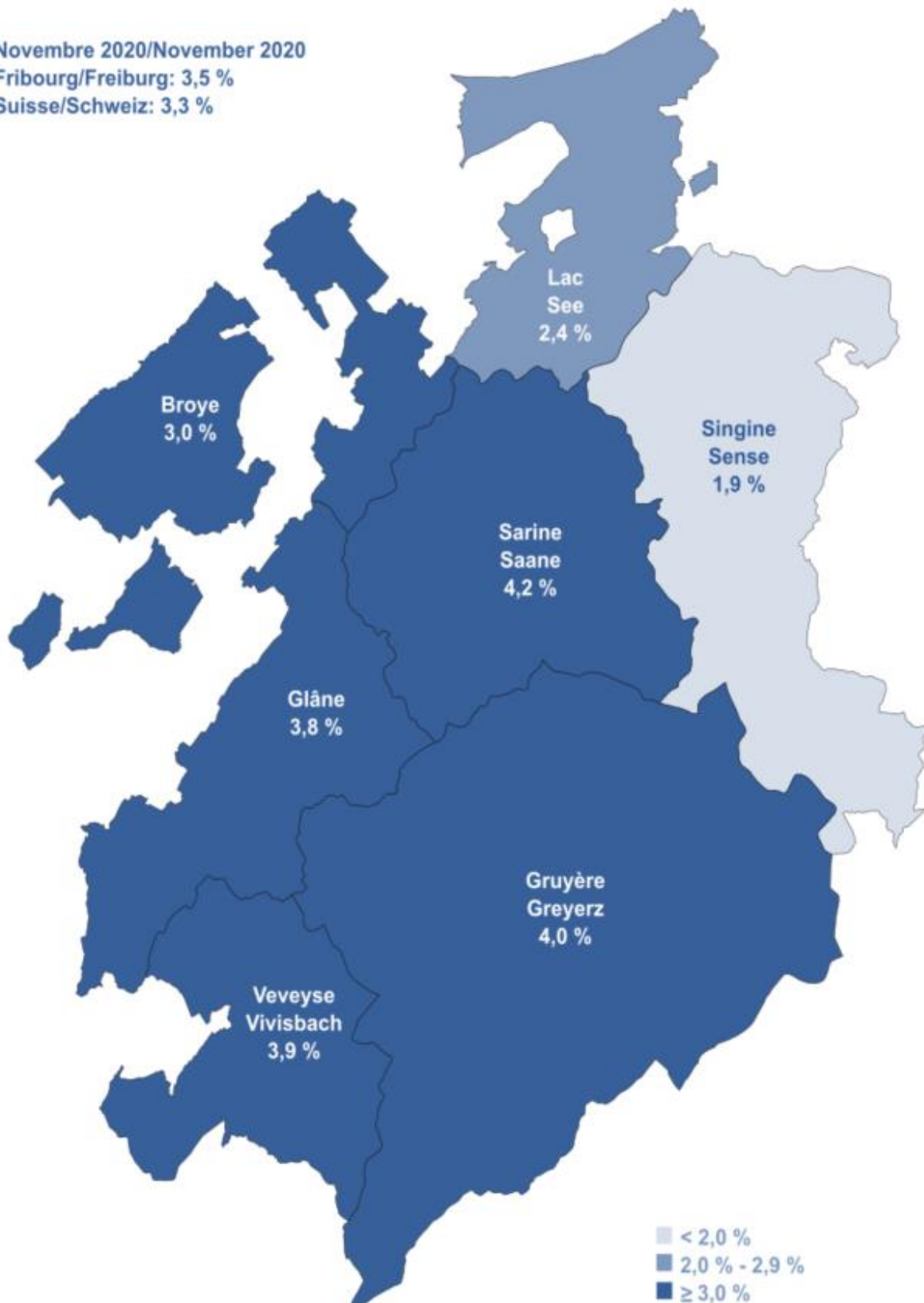
Service public de l'emploi SPE
Amt für den Arbeitsmarkt AMA



Direction de l'économie et de l'emploi DEE
Volkswirtschaftsdirektion **VWD**

Taux de chômage dans le canton de Fribourg Arbeitslosenquote im Kanton Freiburg

Novembre 2020/November 2020
Fribourg/Freiburg: 3,5 %
Suisse/Schweiz: 3,3 %



Fribourg, le 8 décembre 2020

Communiqué de presse

Le chômage grimpe à 3,5% dans le canton de Fribourg en novembre 2020

Le taux de chômage augmente de 0,1 point dans le canton de Fribourg en novembre 2020 et s'établit à 3,5% de la population active. Le taux de demandeurs d'emploi est également à la hausse : il se monte à 5,9%, ce qui correspond à un nombre de personnes qui – pour la première fois – dépasse la barre des 10'000. La crise économique liée au Covid-19 et l'effet saisonnier expliquent en grande partie cette péjoration de la situation sur le marché du travail.

Le canton de Fribourg affiche un taux de chômage de 3,5% en novembre 2020, soit une hausse de 0,1 point par rapport au mois précédent. On y dénombre 5'984 chômeurs, soit 172 de plus qu'en octobre 2020 et 1'698 de plus qu'en novembre 2019. Dans le détail, trois districts voient leur taux de chômage augmenter : la Sarine (+ 0,1 point ; 4,2%), la Gruyère (+ 0,3 point ; 4,0%) et la Singine (+ 0,1 point ; 1,9%). C'est la stabilité qui prévaut dans les districts de la Broye (3,0%), la Glâne (3,8%) et la Veveyse (3,9%). Seul le district du Lac connaît une légère régression du chômage (- 0,1 point ; 2,4%). A l'échelle suisse, le taux de chômage s'établit à 3,3% (+ 0,1 point).

Les secteurs économiques qui enregistrent les principales hausses du nombre de chômeurs durant le mois sous revue sont, entre autres, le bâtiment et génie civil ainsi que l'hôtellerie et restauration. La principale baisse touche, elle, le domaine de la santé et de l'action sociale.

Pour ce qui est des demandeurs d'emploi, le canton en dénombre 10'202 en novembre 2020, soit 342 personnes de plus que le mois précédent et 2'629 de plus qu'en novembre 2019. Cela se traduit par une augmentation du taux les concernant de 0,2 point, à 5,9%. A l'échelle suisse, le taux de demandeurs d'emploi est également en hausse de 0,2 point et atteint 5,4%.

Pour la première fois, le canton de Fribourg voit le nombre de ses demandeurs d'emploi dépasser la barre des 10'000. Les principales explications à cette progression résident notamment dans la pandémie de Covid-19, l'effet saisonnier à l'origine du ralentissement des activités réalisées en extérieur ainsi que la hausse régulière de la population dans le canton depuis plusieurs années.

Réduction de l'horaire de travail

Au cours du mois sous revue, 1448 demandes de réduction d'horaire de travail (RHT) ont été saisies par le Service public de l'emploi (SPE). Elles concernent 13'817 personnes.

Chômeurs et demandeurs d'emploi

Le taux de chômage permet d'effectuer des comparaisons entre les cantons puisqu'il est calculé de manière uniforme en Suisse. Le taux de demandeurs d'emploi regroupe les chômeurs et les personnes qui sont occupées dans une mesure active, comme un programme d'emploi temporaire, un gain intermédiaire, un cours de perfectionnement ou une reconversion professionnelle. Depuis juin 2019, les chiffres du chômage sont calculés sur la base d'un échantillon établi par l'Office fédéral de la statistique sur trois ans (2015, 2016 et 2017).

Contact

Charles de Reyff, Chef de service, T+41 26 305 97 08

Freiburg, 8. Dezember 2020

Medienmitteilung

Arbeitslosigkeit im Kanton Freiburg steigt im November 2020 auf 3,5 %

Die Arbeitslosenquote im Kanton Freiburg hat im November 2020 um 0,1 Prozentpunkte zugenommen und beträgt neu 3,5 % der erwerbstätigen Bevölkerung. Die Stellensuchendenquote ist ebenfalls gestiegen und zwar auf 5,9 %. Die Stellensuchendenzahl hat somit zum ersten Mal die 10 000er-Marke überschritten. Diese Verschlechterung der Lage auf dem Arbeitsmarkt ist grösstenteils auf die durch COVID-19 verursachte Wirtschaftskrise und auf den Saisoneffekt zurückzuführen.

Der Kanton Freiburg verzeichnete im November 2020 eine Arbeitslosenquote von 3,5 %. Dies sind 0,1 Prozentpunkte mehr als im Vormonat. Die Zahl der Arbeitslosen lag bei 5984 Personen. Das sind 172 Personen mehr als im Oktober 2020 und 1698 Personen mehr als im November 2019. In drei Bezirken hat die Arbeitslosenquote zugenommen, nämlich im Saane- (+0,1 Prozentpunkte auf 4,2 %), im Greyerz- (+0,3 Prozentpunkte auf 4 %) und im Sensebezirk (+0,1 Prozentpunkte auf 1,9 %). Im Broye- (3 %), im Glane- (3,8 %) und im Vivisbachbezirk (3,9 %) blieb die Quote unverändert. Einen Rückgang der Arbeitslosigkeit verzeichnete einzig der Seebezirk (-0,1 Prozentpunkte auf 2,4 %). Im Landesdurchschnitt stieg die Arbeitslosenquote um 0,1 Prozentpunkte auf 3,3 %. Am stärksten zugenommen hat die Zahl der Arbeitslosen im Berichtsmonat u.a. im Baugewerbe und im Gastgewerbe. Dagegen verzeichnete das Gesundheits- und Sozialwesen den stärksten Rückgang der Arbeitslosenzahl.

Im November 2020 zählte der Kanton Freiburg 10 202 Stellensuchende. Dies sind 342 Personen mehr als im Vormonat und 2629 Personen mehr als im November 2019. Dies schlägt sich auch auf die Stellensuchendenquote nieder, die um 0,2 Prozentpunkte auf 5,9 % gestiegen ist. Im Landesdurchschnitt hat die Stellensuchendenquote ebenfalls um 0,2 Prozentpunkte zugenommen. Sie beträgt neu 5,4 %.

Die Zahl der Stellensuchenden steigt im Kanton Freiburg erstmals über die Marke von 10 000 Personen. Die Hauptgründe für diesen Anstieg liegen insbesondere in der COVID-19-Pandemie, im saisonbedingten Rückgang der Arbeiten im Freien sowie in der kontinuierlichen Bevölkerungszunahme im Kanton in den vergangenen Jahren.

Kurzarbeit

Im Berichtsmonat hat das Amt für den Arbeitsmarkt (AMA) 1448 Gesuche um Kurzarbeit erfasst, die 13817 Arbeitnehmende betreffen.

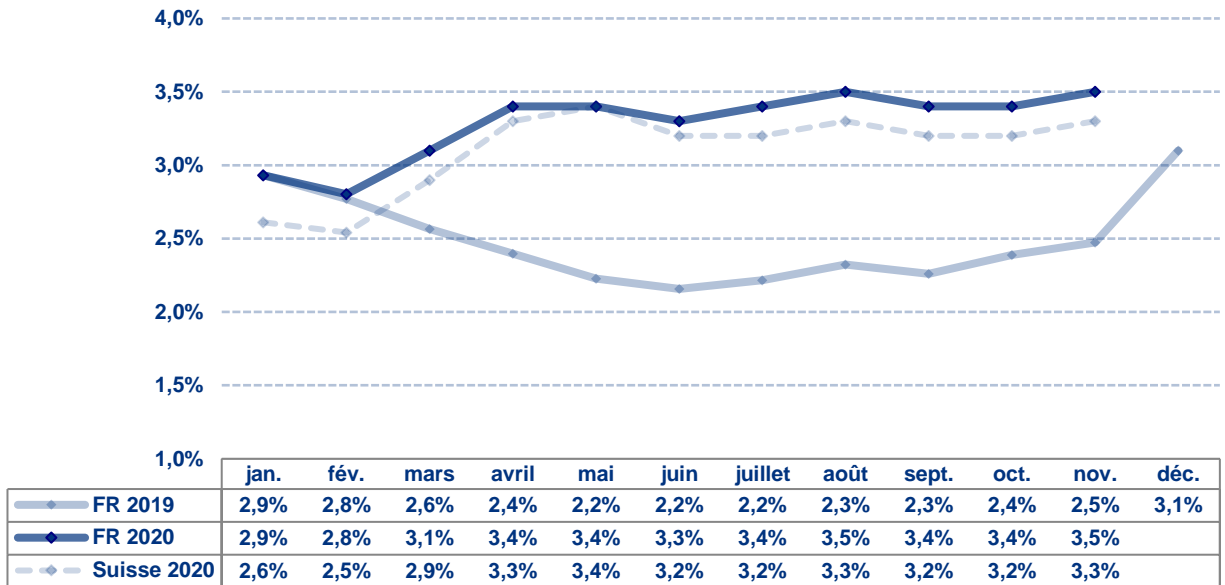
Arbeitslose und Stellensuchende

Die Arbeitslosenquote erlaubt einen Vergleich zwischen den Kantonen, da sie in der ganzen Schweiz gleich berechnet wird. Die Stellensuchendenquote dagegen gibt ein zuverlässigeres Bild der Arbeitsmarktlage im Kanton, denn sie umfasst die Arbeitslosen sowie die Personen, die in einem Zwischenverdienst tätig sind oder an einer aktiven Massnahme teilnehmen, wie etwa einem Programm zur vorübergehenden Beschäftigung, einem Weiterbildungskurs oder einer Umschulung. Seit Juni 2019 werden die Arbeitslosenzahlen auf der Grundlage eines 3-Jahres-Poolings (2015, 2016 und 2017) des Bundesamts für Statistik berechnet.

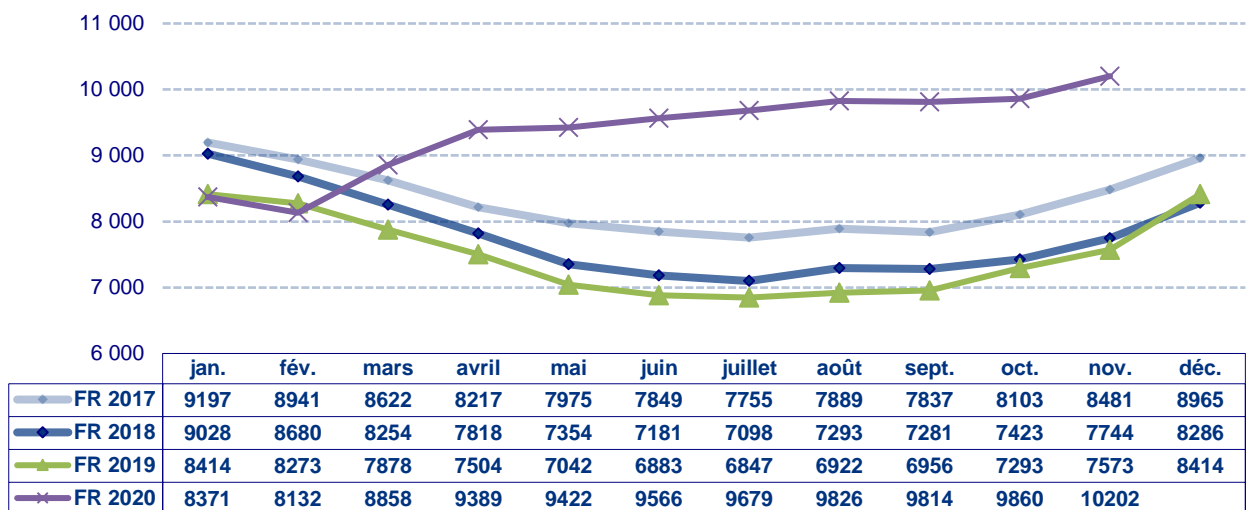
Kontakt

Charles de Reyff, Dienstchef, T +41 26 305 97 08

Taux de chômage / Arbeitslosenquote

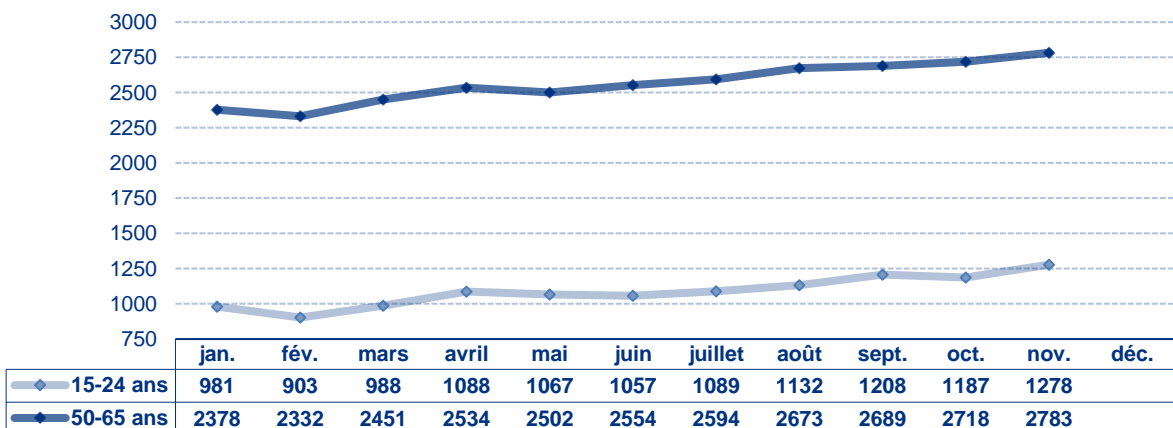


Demandeurs d'emploi / Stellensuchende



Demandeurs d'emploi 15 - 24 ans et 50 - 65 ans

15- bis 24-jährige und 50- bis 65-jährige Stellensuchende



Chômeurs et demandeurs d'emploi / Arbeitslose und Stellensuchende

	Chômeurs Arbeitslose	Taux de chômage Arbeitslosenquote	Demandeurs d'emploi Stellensuchende	Taux des demandeurs Stellensuchendenquote
Canton / Kanton	5984	3,5%	10202	5,9%
Broye	537	3,0%	975	5,5%
Glâne / Glane	503	3,8%	727	5,5%
Gruyère / Greyerz	1199	4,0%	1859	6,2%
Sarine / Saane	2391	4,2%	4375	7,7%
Veveyse / Vivisbach	393	3,9%	603	6,0%
See / Lac	497	2,4%	864	4,2%
Sense / Singine	464	1,9%	799	3,2%

Demandeurs d'emploi selon le sexe et la nationalité

Stellensuchende nach Geschlecht und Nationalität

	Hommes Männer	Femmes Frauen	Suisses Schweizer	Etrangers Ausländer
Canton / Kanton	5453	4749	5167	5035
Broye	463	512	604	371
Glâne / Glane	389	338	409	318
Gruyère / Greyerz	978	881	878	981
Sarine / Saane	2396	1979	2030	2345
Veveyse / Vivisbach	313	290	367	236
See / Lac	456	408	412	452
Sense / Singine	458	341	467	332

Placement des demandeurs d'emploi / Vermittlung der Stellensuchenden

Offices régionaux de placement ORP Regionale Arbeitsvermittlungszentren RAV	Pôles Insertion+ (PI+) Integrationspools+ (IP+)		
Inscriptions / Anmeldungen	1317	Entrées / Eintritte	21
Annulations / Abmeldungen	970	Sorties totales / Austritte gesamt	16
Placements / Vermittlung	585	Sorties avec solution / Austritte mit Lösung	11
Taux de placement / Vermittlungsquote	60%	Taux de placement / Vermittlungsquote	69%

Inscriptions : nombre d'inscriptions au chômage durant le mois

Annulations : nombre de personnes sorties du chômage durant le mois

Placement: personnes sorties du chômage ayant trouvé un emploi

Taux de placement : placements par rapport au nombre d'annulations

Entrées : nombre d'inscriptions au PI+ durant le mois

Sorties totales : nombre de personnes sorties du PI+ durant le mois

Sorties avec solution : nombre de personnes sorties du PI+ avec un emploi (CDI ou CDD) ou sorties avec une solution de formation ou réorientées vers un autre dispositif (durant le mois)

Taux de placement : nombre de personnes sorties du PI+ avec une solution par rapport au nombre total de personnes sorties du PI+ (durant le mois)

Anmeldungen: Anzahl Anmeldungen bei der Arbeitslosenversicherung im Verlaufe des Monats

Abmeldungen: Anzahl Personen, die sich im Verlaufe des Monats von der Arbeitslosenversicherung abgemeldet haben

Vermittlung: Personen, die sich von der Arbeitslosenversicherung abmelden, weil sie eine Stelle gefunden haben

Vermittlungsquote: Vermittlungen im Verhältnis zur Gesamtzahl der Abmeldungen

Eintritte: Anzahl Anmeldungen beim IP+ im Verlauf des Monats

Austritte gesamt: Anzahl Personen, die den IP+ im Verlauf des Monats verlassen haben

Austritte mit Lösung: Anzahl Personen, die den IP+ verlassen haben, nachdem sie eine Stelle (befristet oder unbefristet) oder einen Ausbildungslösung gefunden haben oder an eine andere Stelle weitergeleitet wurden (im Verlauf des Monats)

Vermittlungsquote: Anzahl Personen, die eine Lösung gefunden haben, im Verhältnis zur Gesamtzahl der Personen, die den IP+ verlassen haben (im Verlauf des Monats)

Prestations du SPE / Leistungen des AMA

Mesures du marché du travail (MMT) Arbeitsmarktliche Massnahmen (AMM)	Nombre de bénéficiaires Anzahl Leistungsempfänger
Cours / Kurse	1452
EPCO / KPF	63
Stages de formation / Ausbildungspraktika	96
PET / PvB	614
SeMo / SEMO	215
Stages professionnels / Berufspraktika	18
AIT / EAZ	125
AFO / AZ	20
SAI / FSE	29

Autres prestations / Andere Leistungen	Nombre / Anzahl
RHT / Kurzarbeit	1448
Indemnités en cas d'intempérie / Schlechtwetterentschädigungen	3
Places vacantes / Offene Stellen	635

Marché du travail / Arbeitsmarkt

	Entreprises contrôlées / Kontrollierte Unternehmen	Travailleurs concernés / Betroffene Arbeitnehmende
Travail au noir / Schwarzarbeit	53	174
Santé et sécurité au travail Gesundheit und Sicherheit am Arbeitsplatz	51	---
Inspection de l'emploi / Arbeitsmarktinspektion	63	262

	Autorisations délivrées ou modifiées / Erteilte oder geänderte Bewilligungen
Entreprises de placement privé et de location de services / Betriebe der privaten Arbeitsvermittlung und des Personalverleihs	3

	Permis délivrés / Erteilte Bewilligungen
Travail du dimanche / Sonntagsarbeit	20
Travail de nuit / Nachtarbeit	11
Travail en 3 équipes / Dreischichtige Arbeit	0
Travail en continu / Durchgehender Betrieb	0

	Nombre / Anzahl
Préavis délivrés pour l'obtention d'un permis de construire / Gutachten für die Erteilung von Baubewilligungen	160

—

EPCO : entreprise de pratique commerciale / **PET**:
 programme d'emploi temporaire / **SeMo** : semestre de
 motivation / **AIT** : allocation d'initiation au travail /
AFO : allocation de formation / **SAI** : soutien à une activité
 indépendante / **RHT**: réduction de l'horaire de travail /
Places vacantes: emplois disponibles dans le canton /
Santé et sécurité au travail : application de la Loi sur le
 travail (LT), prévention des accidents, ... /
Inspection de l'emploi : application de la Loi sur les
 travailleurs détachés (Ldét)

KPF: Kaufmännische Praxisfirma / **PvB**: Programm zur
 vorübergehenden Beschäftigung / **SEMO**: Motivationssemester /
EAZ: Einarbeitungszuschüsse / **AZ**: Ausbildungszuschüsse /
FSE: Förderung einer selbständigen Erwerbstätigkeit /
KA: Kurzarbeit / **Offene Stellen**: verfügbare Stellen im Kanton /
Gesundheitsschutz und Sicherheit am Arbeitsplatz: Anwendung
 des Arbeitsgesetzes (ArG), Verhütung von Unfällen usw. /
Arbeitsmarktinspektion: Anwendung des Gesetzes über die
 entsandten Arbeitnehmerinnen und Arbeitnehmer (EntsG)