



Le canton de Fribourg en chiffres

Der Kanton Freiburg in Zahlen

—
2021



ETAT DE FRIBOURG
STAAT FREIBURG

Service de la statistique SStat
Amt für Statistik StatA



BCF
FKB



ECAB
KGV

—
Direction de l'économie et de l'emploi DEE
Volkswirtschaftsdirektion VWD

LA BCF, ENGAGÉE ET RESPONSABLE DIE FKB, ENGAGIERT UND VERANTWORTUNGSBEWUSST



➤ Versements au canton et aux communes et paroisses Überweisungen an den Kanton, die Gemeinden und die Pfarreien	CHF 71,0 mios
➤ Apport aux sociétés sportives et culturelles Beiträge an Sportvereine und kulturelle Organisationen	CHF 3,8 mios
➤ Siège et succursales Hauptsitz und Niederlassungen	28
➤ Nombre de collaborateurs Anzahl Mitarbeitende	464
➤ Nombre d'apprentis et stagiaires Anzahl Praktikanten und Lehrlinge	23
➤ Approvisionnement en courant vert Hydro Fribourg Elektrizitätsversorgung mit Naturstrom Hydro Fribourg	100%



**Banque Cantonale de Fribourg
Freiburger Kantonalbank**

simplement ouvert - einfach offener

Table des matières

1 Population	2
2 Espace et environnement	4
3 Vie active et rémunération du travail	6
4 Economie nationale	10
5 Prix	10
6 Industrie et services	12
7 Agriculture et sylviculture	14
8 Energie	16
9 Construction et logement	16
10 Tourisme	18
11 Transports et communications	20
12 Monnaie, banques, assurances	22
13 Protection sociale	22
14 Santé	24
15 Education et science	26
16 Culture, médias, emploi du temps, langues, religions	26
17 Politique	28
18 Administration et finances publiques	28
19 Droit et justice	30

Inhaltsübersicht

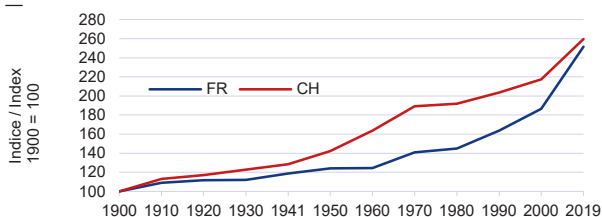
1. Bevölkerung	2
2. Raum und Umwelt	4
3. Arbeit und Erwerb	6
4. Volkswirtschaft	10
5. Preise	10
6. Industrie und Dienstleistungen	12
7. Land- und Forstwirtschaft	14
8. Energie	16
9. Bau- und Wohnungswesen	16
10. Tourismus	18
11. Verkehr und Nachrichtenwesen	20
12. Geld, Banken, Versicherungen	22
13. Soziale Sicherheit	22
14. Gesundheit	24
15. Bildung und Wissenschaft	26
16. Kultur, Medien, Zeitverwendung, Sprachen, Religionen	26
17. Politik	28
18. Öffentliche Verwaltung und Finanzen	28
19. Rechtspflege	30

Population

	Suisse Schweiz	Canton Kanton	Broye Broye	Glâne Glâne
Population résidante permanente (2019)				
Total	8 606 033	321 783	33 266	24 638
Hommes	4 268 863	161 153	16 709	12 379
Femmes	4 337 170	160 630	16 557	12 259
Suisses	6 430 658	248 327	26 821	19 786
Etrangers	2 175 375	73 456	6 445	4 852
0-19 ans (%)	20,0	22,2	23,4	24,0
20-64 ans (%)	61,4	61,8	61,2	61,2
65 ans + plus (%)	18,6	16,0	15,4	14,8
Mouvement de la population (2019)				
Enfants nés vivants	86 172	3 498	345	284
Décès	67 780	2 099	188	155
Excédent des naissances	18 392	1 399	157	129
Solde migratoire	18 908	1 110	162	140
Ménages privés (2019)				
Total	3 811 306	133 515	13 574	9 793
Capitale, chefs-lieux (2019)				
Nom	Bern	Fribourg Freiburg	Estavayer	Romont
Pop. résidante permanente	134 591	38 197	9 762	5 366

Evolution de la population

Entwicklung der Bevölkerung

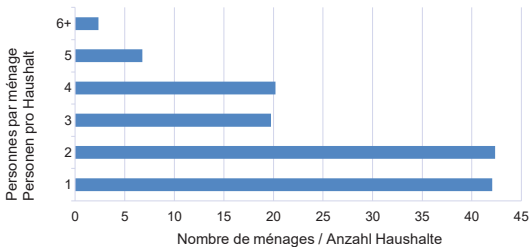


Bevölkerung

Gruyère Greyerz	Sarine Saane	Lac See	Singine Sense	Veveyse Vivisbach	
Ständige Wohnbevölkerung (2019)					
56 622	106 503	37 227	44 303	19 224	Total
28 341	52 997	18 735	22 361	9 631	Männer
28 281	53 506	18 492	21 942	9 593	Frauen
41 364	76 698	29 193	39 205	15 260	Schweizer
15 258	29 805	8 034	5 098	3 964	Ausländer
22,6	22,0	21,5	19,7	24,1	0-19 Jahre (%)
61,9	62,4	61,9	61,0	62,2	20-64 Jahre (%)
15,5	15,6	16,6	19,3	13,7	65 Jahre + älter (%)
Bevölkerungsbewegung (2019)					
613	1 251	385	417	203	Lebendgeborene
344	702	228	361	121	Todesfälle
269	549	157	56	82	Geburtenüberschuss
521	-399	190	214	282	Wanderungssaldo
Privathaushalte (2019)					
23 593	44 548	15 337	18 853	7 817	Total
Hauptstadt, Hauptorte (2019)					
Bulle	Fribourg Freiburg	Murten Morat	Tafers	Châtel- St-Denis	Name
23 871	38 197	8 259	3 510	7 216	Ständige Wohnbev.

Ménages privés, selon leur taille, en milliers, en 2019

Privathaushalte nach ihrer Grösse, in Tausend, 2019



Espace et environnement

	Suisse Schweiz	Canton Kanton	Broye Broye	Glâne Glâne
Superficie en km² (2013/18)^{1, r}				
Total	41 290,4	1 671,5	227,8	168,8
Habitat et infrastructure	3 079,0	155,3	21,3	15,0
Agriculture (SAU)	14 816,6	922,7	111,1	119,2
Forêt, bois	12 930,5	454,7	37,7	33,8
Improductif	10 464,3	138,8	57,7	0,8

¹ Pour la Suisse, année 2004/09

Densité de la population (1.1.2020)

Habitants par km ²	208	193	193	146
-------------------------------	-----	-----	-----	-----

Communes

Nombre, au 1.1.2020	2 202	133	19	18
---------------------	-------	-----	----	----

Altitudes / Höhenlage

Point le plus élevé du canton: Vanil Noir

Höchster Punkt des Kantons: Vanil Noir 2 389 m

Point le plus bas du canton: rive du lac de Neuchâtel

Tiefster Punkt des Kantons: Ufer des Neuenburgersees 429 m

Commune à l'altitude la plus élevée: Jaun

Höchstgelegene Gemeinde: Jaun 1 004 m

Communes à l'altitude la plus basse: Mont-Vully, Muntelier

Tiefstgelegene Gemeinden: Mont-Vully, Muntelier 434 m

Superficie des communes / Fläche der Gemeinden

La plus petite commune: Meyriez

Kleinste Gemeinde: Meyriez 0,34 km²

La plus grande commune: Val-de-Charmey

Grösste Gemeinde: Val-de-Charmey 112,11 km²

Raum und Umwelt

Gruyère Greyerz	Sarine Saane	Lac See	Singine Sense	Veveyse Vivisbach	
Fläche in km² (2013/18)^{1, r}					
498,3	217,7	159,1	265,4	134,4	Total
29,2	36,4	19,4	23,6	10,4	Siedlung, Infrastruktur
237,7	122,9	92,0	164,2	75,6	Landwirtschaft (LN)
183,9	55,2	30,6	67,8	45,7	Wald
47,5	3,2	17,1	9,8	2,7	Unproduktiv

¹ Für die Schweiz Jahr 2004/09

Bevölkerungsdichte (1.1.2020)					
116	489	262	167	143	Einwohner pro km ²
Gemeinden					
25	28	17	17	9	Anzahl, am 1.1.2020

Météorologie / Meteorologie

(2019)

(Station Posieux / Messstation Posieux)

Température de l'air / Lufttemperatur

> moyenne annuelle / Jahresdurchschnitt 9,8°C

> maximum absolu / absolutes Maximum 34,5°C

> minimum absolu / absolutes Minimum -10,9°C

Précipitations durant l'année

Niederschlag, Jahressumme 912 mm

Nombre de jours avec des précipitations (>0,3 mm)

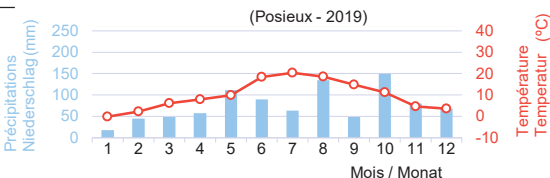
Anzahl Tage mit Niederschlag (>0,3 mm) 137 jours/Tage

Précipitations et température de l'air

(Moyenne mensuelle)

Niederschlag und Lufttemperatur

(monatlicher Durchschnitt)



Vie active et rémunération du travail

	Suisse Schweiz	Canton Kanton	Broye Broye	Glâne Glane
Emplois (2018)				
recensés au lieu de travail				
Total	5 249 958	153 802	11 039	8 769
Secteur primaire	161 497	8 643	1 124	1 264
Secteur secondaire	1 091 626	38 353	3 566	2 726
Industries extractives	4 762	155	10	3
Industrie manufacturière	677 444	22 756	2 225	1 651
Electricité, gaz, vapeur	29 292	641	1	-
Eau, assainissement, déchets	19 729	761	61	17
Construction	360 399	14 040	1 269	1 055
Secteur tertiaire	3 996 835	106 806	6 349	4 779
Commerce, réparation	622 809	19 087	1 252	971
Transports et entreposage	247 584	5 143	755	246
Hébergement et restauration	258 095	6 925	406	220
Information et communication	178 462	2 965	71	41
Activités financières, d'assurance	245 146	3 661	118	90
Activités immobilières	70 821	1 621	86	53
Activités spécial., scient., techn.	444 565	9 359	533	466
Services administratifs, de soutien	342 974	8 523	533	165
Administration publique	198 218	7 210	325	396
Enseignement	374 919	12 757	584	651
Santé humaine et action sociale	732 698	21 643	1 248	1 135
Arts, spectacles, activités récréat.	102 847	2 543	137	78
Autres activités de services	177 697	5 369	301	267

Arbeit und Erwerb

Gruyère Greyerz	Sarine Saane	Lac See	Singine Sense	Veveyse Vivisbach	
Beschäftigte (2018)					
an der Arbeitsstätte erhoben					
27 471	67 754	15 835	16 419	6 515	Total
1 275	1 172	1 623	1 671	514	Primärer Sektor
9 247	10 534	5 268	4 867	2 145	Sekundärer Sektor
50	59	6	27	-	Bergbau, Steine, Erden
5 760	4 989	4 018	2 838	1 275	Verarbeitendes Gewerbe
317	190	89	44	-	Energieversorgung
106	279	166	115	17	Wasser, Abwasser, Abfall
3 014	5 017	989	1 843	853	Baugewerbe
16 949	56 048	8 944	9 881	3 856	Tertiärer Sektor
2 932	8 769	2 215	2 129	819	Handel, Reparatur
697	2 136	674	481	154	Verkehr und Lagerei
1 716	2 787	732	753	311	Gastgewerbe
246	1 905	110	490	102	Information, Kommunik.
630	2 208	196	342	77	Finanz-, Vers.-dienstleist.
293	906	108	96	79	Grundstücks-, Wohn.-wesen
1 409	5 004	804	780	363	Freib., wiss. -techn. Dienstl.
1 900	4 630	446	540	309	Sonst. wirtschaftl. Dienstl.
607	5 081	392	279	130	Öffentliche Verwaltung
1 367	8 302	710	764	379	Erziehung und Unterricht
3 936	10 426	1 864	2 276	758	Gesundheits-, Sozialwesen
371	1 375	253	249	80	Kunst, Unterh., Erholung
845	2 519	440	702	295	Sonstige Dienstleistungen

Vie active et rémunération du travail

	Suisse Schweiz	Canton Kanton	Broye Broye	Glâne Glâne
--	-------------------	------------------	----------------	----------------

Personnes actives (2018, relevé par échantillon)

(relevées au lieu de résidence)

En tout	4 577 900	172 700	17 900	12 900
Hommes suisses	1 739 700	67 600	7 500	5 100
Femmes suisses	1 593 000	61 700	6 600	4 500
Hommes étrangers	720 500	25 100	2 300	(1 800)
Femmes étrangères	524 700	18 300	(1 500)	(1 500)

Personnes actives occupées (2018, relevé par échantillon)

(relevées au lieu de résidence)

En tout	4 359 500	164 300	17 200	12 200
A plein temps	2 877 700	105 900	11 500	7 800
A temps partiel	1 359 900	53 800	5 000	4 100
Apprentis	121 900	4 600	(700)	(300)

Chômage (septembre 2020)

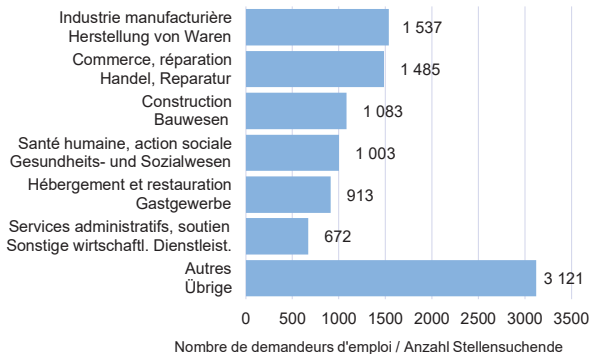
Chômeurs inscrits	148 560	5 880	532	520
Taux de chômage (%)	3,2	3,4	3,0	4,0
Demandeurs d'emploi inscrits	238 145	9 814	910	713

Demandeurs d'emploi

Stellensuchende

(Septembre 2020)

(September 2020)



Arbeit und Erwerb

Gruyère Greyerz	Sarine Saane	Lac See	Singine Sense	Veveyse Vivisbach	
--------------------	-----------------	------------	------------------	----------------------	--

Erwerbspersonen (2018, Stichprobenerhebung)

(am Wohnort erhoben)

30 100	55 700	20 200	24 800	11 100	Insgesamt
10 800	19 700	7 700	12 200	4 600	Schweizer Männer
10 500	18 500	7 600	10 100	3 900	Schweizer Frauen
4 900	10 500	2 600	(1 300)	(1 700)	Ausländer Männer
3 900	7 000	2 300	(1 200)	(900)	Ausländer Frauen

Erwerbstätige (2018, Stichprobenerhebung)

(am Wohnort erhoben)

28 500	51 900	19 600	24 100	10 800	Insgesamt
19 100	33 000	12 000	14 900	7 600	Vollzeit
8 400	17 500	7 200	8 600	3 000	Teilzeit
(1000)	(1 400)	(400)	(600)	(200)	Lernende

Arbeitslosigkeit (September 2020)

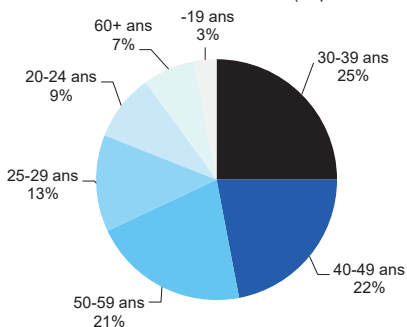
1 110	2 355	490	463	410	Eingeschrieb. Arbeitslose
3,7	4,2	2,4	1,9	4,1	Arbeitslosenquote (%)
1 743	4 262	827	758	601	Eingeschrieb. Stellensch.

Age des demandeurs d'emploi

Alter der Stellensuchenden

(September 2020)

(September 2020)



Economie nationale

Produit intérieur brut (2019, nominal, estimation du Créa)	CH
Bruttoinlandprodukt (2019, nominal, Schätzung des Créa)	
PIB, en millions de francs / BIP, in Millionen Franken	726 921
PIB, en francs par habitant / BIP, in Franken pro Einwohner	84 769

Prix

Indice suisse des prix à la consommation (Déc. 2015 = 100)

	2011	2012	2013	2014	2015
Janvier	102,4	101,6	101,3	101,4	100,9
Février	102,8	101,9	101,6	101,5	100,6
Mars	103,4	102,5	101,8	101,8	101,0
Avril	103,6	102,5	101,9	101,9	100,8
Mai	103,6	102,5	102,0	102,2	101,0
Juin	103,3	102,2	102,1	102,1	101,1
Juillet	102,5	101,7	101,7	101,8	100,5
Août	102,2	101,7	101,7	101,7	100,3
Septembre	102,4	102,0	102,0	101,9	100,4
Octobre	102,4	102,1	101,9	101,9	100,5
Novembre	102,2	101,8	101,9	101,8	100,4
Décembre	102,0	101,6	101,7	101,3	100,0
Moyenne annuelle	102,7	102,0	101,8	101,8	100,6

Indice des coûts de la construction de logements de la Ville de Zurich

(Valeur d'avril, base avril 2010 = 100)

	2011	2012	2013	2014	2015
Indice en points	101,7	102,4	101,8	102,3	101,0
Prix du m ³ SIA, en francs ^f	732,2	737,8	731,7	735,7	726,7

Volkswirtschaft

Produit intérieur brut (2019, nominal, estimation du Créa)	FR
Bruttoinlandprodukt (2019, nominal, Schätzung des Créa)	
PIB, en millions de francs / BIP, in Millionen Franken	19 265
PIB, en francs par habitant / BIP, in Franken pro Einwohner	59 870

Preise

Landesindex der Konsumentenpreise

(Dez. 2015 = 100)

2016	2017	2018	2019	2020	
99,6	100,0	100,7	101,3	101,5	Januar
99,8	100,4	101,1	101,7	101,6	Februar
100,1	100,7	101,5	102,2	101,7	März
100,4	100,9	101,7	102,4	101,3	April
100,6	101,0	102,1	102,7	101,3	Mai
100,7	100,9	102,1	102,7	101,4	Juni
100,3	100,6	101,8	102,1	101,2	Juli
100,2	100,6	101,8	102,1	101,2	August
100,2	100,9	101,9	102,0	101,2	September
100,3	100,9	102,1	101,8	101,2	Oktober
100,1	100,9	101,8	101,7	...	November
100,0	100,8	101,5	101,7	...	Dezember
100,2	100,7	101,7	102,0	...	Jahresmittel

Wohnbaukostenindex der Stadt Zürich

(Wert im April, Basis April 2010 = 100)

2016	2017	2018	2019	2020	
99,2	99,2	99,4	100,3	100,2	Index in Punkten
710,8	757,5	759,2	767,2	766,2	Preis pro SIA-m ³ , in Franken ^f

Industrie et services

Importations et exportations du canton de Fribourg

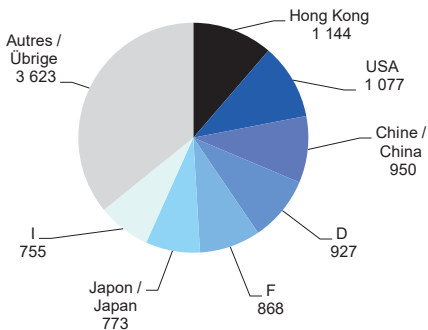
(2019)

Selon la nature des marchandises, en millions de francs

	Import
Total	5 222
Produits de l'agriculture, de la sylviculture et de la pêche	854
Produits énergétiques	15
Textiles, habillement, chaussures	237
Papier et produits des arts graphiques	148
Cuirs, caoutchouc, matières plastiques	217
Produits des industries chimiques et connexes	637
Pierres et terres	77
Métaux	275
Machines, appareils, électronique	710
Véhicules	130
Instruments de précision, horlogerie et bijouterie	1 775
Articles d'aménagement intérieur, jouets	133
Métaux précieux et pierres gemmes	12
Objets d'art et antiquités	2

Destination des exportations, en millions de francs, en 2019

Bestimmung der Ausfuhren, in Millionen Franken 2019



Industrie und Dienstleistungen

Einfuhren und Ausfuhren des Kantons Freiburg

(2019)

Nach Warenart, in Millionen Franken

Export

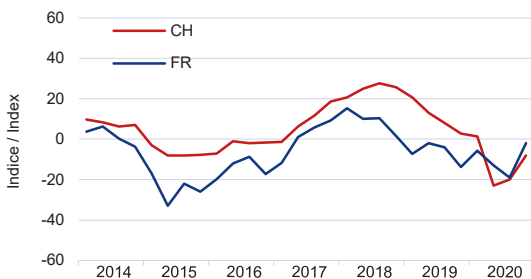
10 117

Total

523	Land- und forstwirtschaftliche Produkte, Fischerei
0	Energieträger
83	Textilien, Bekleidung, Schuhe
38	Papier und grafische Erzeugnisse
169	Leder, Kautschuk, Kunststoffe
1 036	Chemikalien und verwandte Erzeugnisse
30	Steine und Erden
201	Metalle
948	Maschinen, Apparate, Elektronik
34	Fahrzeuge
6 583	Präzisionsinstrumente, Uhren, Bijouterie
34	Wohnungseinrichtungen, Spielzeuge
437	Edelmetalle und -steine
1	Kunstgegenstände und Antiquitäten

Situation des affaires dans l'industrie

Geschäftsgang in der Industrie



Agriculture et sylviculture

	Suisse Schweiz	Canton Kanton	Broye Broye	Glâne Glane
Exploitations agricoles (2019)				
Total	50 038	2 726	344	457

Surface agricole utile, en ha (2019)

(alpages non compris)

Total	1 043 729	74 966	10 664	11 966
Terres ouvertes	272 056	23 446	6 773	2 290
Prairies artificielles	126 738	12 632	1 411	2 974
Prairies naturelles	605 703	37 946	2 311	6 588
Vignes	13 425	121	12	-
Cultures fruitières	7 027	48	13	4
Autres cultures pérennes	3 598	154	35	35
Cultures sous abri	739	27	1	0
Autres surfaces agricoles utiles	14 444	592	108	75

Exploitations par classe de surface productive (2019)

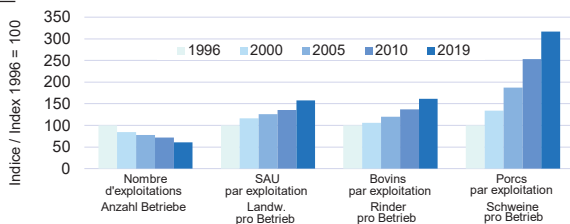
0,00 - 2,99 ha	5 203	306	35	52
3,00 - 9,99 ha	9 039	241	18	33
10,00 - 19,99 ha	14 382	514	46	89
20,00 ha et plus	21 414	1 665	245	283

Cheptel (2019)

Unités de gros bétail (UGB)	1 290 993	104 052	10 282	19 888
Bétail bovin	1 524 820	129 810	12 273	24 706
Porcs	1 359 684	64 048	5 489	16 216

Evolution de quelques indicateurs agricoles

Entwicklung von einigen Landwirtschaftsindikatoren



Land- und Forstwirtschaft

Gruyère Greyerz	Sarine Saane	Lac See	Singine Sense	Veveyse Vivisbach	
					Landwirtschaftsbetriebe (2019)
405	388	349	594	189	Total
					Landwirtschaftliche Nutzfläche in ha (2019) (ohne Sömmerungsweiden)
11 899	12 373	8 631	13 665	5 768	Total
555	3 745	5 074	4 667	342	Offenes Ackerland
742	3 123	1 365	2 665	352	Kunstwiesen
10 522	5 399	1 909	6 179	5 038	Naturwiesen
1	-	108	-	-	Rebland
-	7	19	4	1	Obstanlagen
0	2	52	30	0	Andere Dauerkulturen
0	2	23	1	-	Geschützter Anbau
79	95	81	119	35	Andere landw. Nutzflächen
					Betriebe nach Kulturfäche (2019)
43	47	54	63	12	0,00 - 2,99 ha
43	34	21	81	11	3,00 - 9,99 ha
72	51	74	153	29	10,00 - 19,99 ha
247	256	200	297	137	20,00 ha und mehr
					Nutztierbestand (2019)
19 500	17 908	8 417	19 290	8 767	Grossvieheinheiten (GVE)
25 690	23 284	9 509	21 545	12 803	Rindvieh
10 203	9 012	6 140	15 476	1 512	Schweine

Production de lait / Milchproduktion

(2018/19)

—	
Nombre de producteurs Anzahl Produzenten	1 378
Quantité de lait livré, en tonnes Abgelieferte Milchmenge in Tonnen	334 319
Quantité moyenne de lait par producteur, en tonnes Durchschnittliche Milchmenge pro Produzent in Tonnen	242,6

Energie

Energie électrique / Elektrische Energie

	2017	2018	2019
Longueur des lignes électriques, en km	9 733	9 841	9 914
Länge des Stromnetzes, in km			
Production, en GWh / Erzeugung, in GWh	649	756	788
Consommation, en GWh / Verbrauch, in GWh	1 845 ^r	1 830 ^r	1 793

Gaz naturel / Erdgas

	2017	2018	2019
Longueur du réseau, y c. gazoducs, en km	746	751	752
Länge des Netzes, inkl. Gasfernleitungen, in km			
Consommation, en GWh / Verbrauch, in GWh	932	909	921

Construction et logement

	Suisse Schweiz	Canton Kanton	Broye Broye	Glâne Glane
Parc de logements (2019)¹	4 528 902	154 745	15 952	11 215
Investissements dans la construction (2018) (en millions de francs)				
Total	61 581	2 382²	197	207
Secteur public	16 932	468 ²	18	25
Secteur privé	44 649	1 914 ²	179	182
Production nette de logements (2019)				
Nombre	...	3 508	397	365
Constructions autorisées (2019)^p				
Nombre	...	3 793 ²	496	350
Valeur en millions de francs	...	2 061 ²	310	315

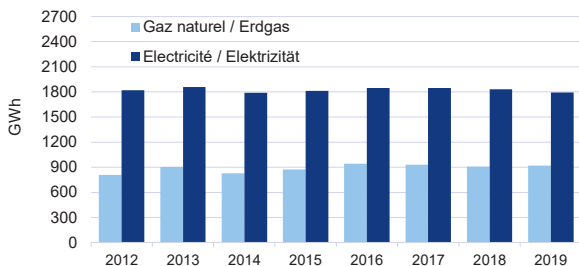
¹Pour la Suisse, année 2018 / Für die Schweiz Jahr 2018

²Les éventuelles différences entre le total général et la somme des nombres

²Allfällige Unterschiede zwischen Gesamtsumme und addierten Einzelwerten sind

Consommation d'énergie électrique et de gaz naturel

Strom- und Erdgasverbrauch



Bau- und Wohnungswesen

Gruyère Greyerz	Sarine Saane	Lac See	Singine Sense	Veveyse Vivisbach	
27 987	52 182	17 415	20 944	9 050	Wohnungs- bestand (2019)¹
					Bauinvestitionen (2018) (in Millionen Franken)
516	701	250	260	143	Total
125	131	25	23	18	öffentlicher Sektor
391	570	225	237	125	privater Sektor
					Netto-Wohnungsproduktion (2019)
710	1 083	330	315	308	Anzahl
					Bewilligte Bauten (2019)^P
650	1 038	446	553	260	Anzahl
454	507	184	192	99	Wert in Millionen Franken

sont dues aux cas non répartissables par district

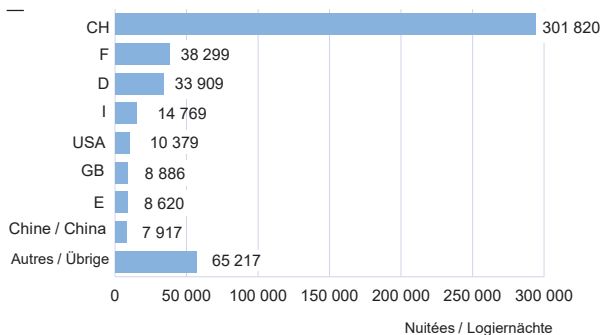
auf Fälle zurückzuführen, die den Bezirken nicht zuteilbar sind

Tourisme

	Suisse Schweiz	Canton Kanton	Broye Broye	Glâne Glâne
Etablissements hôteliers et de cure (2019)				
Nombre	4 234	102	6	4
Lits disponibles	253 071	4 236	305	114
Taux d'occupation net des lits (%)	45	32	32	8
Nuitées	39 562 039	481 899	34 901	3 387
Nuitées dans la parahôtellerie (2019)				
Chalets, logements de vacances	...	42 718	4 058	1 368
Campings	...	391 499	150 492	1 076
Colonies de vacances	...	168 889	9 439	2 083

Provenance des hôtes, en 2019

Herkunft der Gäste 2019



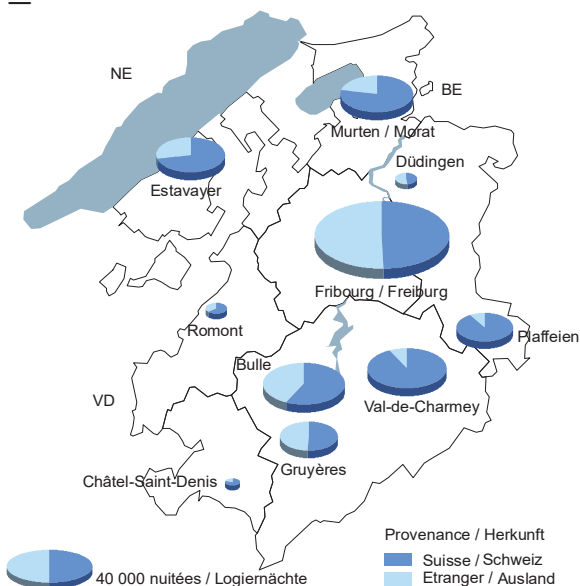
Tourismus

Gruyère Greyerz	Sarine Saane	Lac See	Singine Sense	Veveysse Vivisbach	
31	19	22	15	5	Hotel- und Kurbetriebe (2019) Anzahl
1 325	1 379	619	454	40	Verfügbare Gastbetten
30	39	30	24	14	Nettobettenauslastung (%)
143 277	194 397	65 913	38 106	1 918	Logiernächte

Logiernächte in der Parahotellerie (2019)					
24 220	1 432	2 041	6 570	3 029	Ferienhäuser, -wohnungen
57 631	11 284	108 432	40 629	21 955	Campings
98 318	11 067	2 786	27 970	17 226	Ferienkolonien

Nuitées dans 10 communes, en 2019

Logiernächte in 10 Gemeinden 2019



Transports et communications

Infrastructure / Infrastruktur

(2019)

Longueur du réseau ferroviaire
Länge des Eisenbahnnetzes 232 km

Longueur du réseau routier
Länge des Strassennetzes 4 076 km

Longueur du réseau de transport public routier
Länge des Strassennetzes der öffentlichen Verkehrsmittel 1 187 km

	Suisse Schweiz	Canton Kanton	Broye Broye	Glâne Glane
Longueur des routes, en km (2019)				
Routes nationales	2 255	89	12	-
Routes cantonales	17 278	631	102	79
Autres routes ouvertes aux véhicules à moteur	63 742	3 356	346	385

Voitures de tourisme (2019)

Voitures de tourisme	4 623 952	189 722	21 440	15 559
pour 1000 habitants	541	595	652	639

Accidents de la circulation routière (2019)

Total	53 528	1 082	99	70
dont mortels	179	4	-	2
dont avec blessés	17 582	544	45	43

Verkehr und Nachrichtenwesen

Trafic aérien / Flugverkehr

(2019)

Nombre de mouvements / Anzahl Bewegungen

	Bellechasse	Ecuvillens	Gruyères
Trafic commercial			
Gewerbmässiger Verkehr	-	1	966
Trafic non commercial			
Nichtgewerbmässiger Verkehr	2 733	20 793	10 252

Gruyère Greyerz	Sarine Saane	Lac See	Singine Sense	Veveyse Vivisbach	
--------------------	-----------------	------------	------------------	----------------------	--

Strassenlänge, in km (2019)

17	16	15	17	12	Nationalstrassen
108	123	55	114	50	Kantonsstrassen
761	659	430	543	232	Übrige dem Motorfahrzeugverkehr geöffnete Strassen

Personenwagen (2019)

34 140	56 119	23 070	27 284	12 110	Personenwagen
613	529	627	620	643	pro 1000 Einwohner

Strassenverkehrsunfälle (2019)

189	372	151	118	83	Total
-	-	1	1	-	davon tödliche
93	184	65	69	45	davon mit Verletzten

Monnaie, banques, assurances

Comptoirs bancaires / Bankniederlassungen	(2018)	(2019)
Total	109	107
Banques cantonales Kantonalbanken	27	27
Grandes banques Grossbanken	14	13
Banques régionales, caisses d'épargne Regionalbanken, Sparkassen	9	9
Banques Raiffeisen Raiffeisenbanken	49	48
Autres banques Übrige Banken	10	10
Sièges / Sitze	2	2
Banques cantonales Kantonalbanken	1	1
Banques régionales et caisses d'épargne Regionalbanken und Sparkassen	1	1
Filiales / Filialen	107	105
Banques cantonales Kantonalbanken	26	26
Grandes banques Grossbanken	14	13
Banques régionales, caisses d'épargne Regionalbanken, Sparkassen	8	8
Banques Raiffeisen Raiffeisenbanken	49	48
Autres banques Übrige Banken	10	10
Habitants par comptoir Einwohner pro Niederlassung	2 907	2 993

Protection sociale

AVS - Nombre de bénéficiaires / AHV - Anzahl Bezüger	(2019)
Rentes ordinaires et extraordinaires Ordentliche und ausserordentliche Renten	55 683
Allocations pour impotents Hilfflosenentschädigungen	2 147
Prestations complémentaires Ergänzungsleistungen	8 083

Geld, Banken, Versicherungen

Epargne bancaire / Banksparanlagen (2019)

en millions de francs / in Millionen Franken	13 164
en francs par habitant / in Franken pro Einwohner	41 104

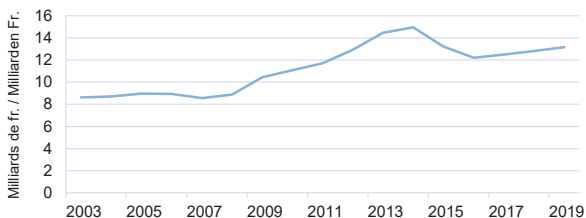
Créances hypothécaires / Hypothekarforderungen (2019)

en millions de francs / in Millionen Franken	36 292
en francs par habitant / in Franken pro Einwohner	113 323

Dépôts de la clientèle auprès des banques

Kundeneinlagen bei Banken

Clients avec domicile dans le canton / Kunden mit Domizil im Kanton



Soziale Sicherheit

AI - Nombre de bénéficiaires / IV - Anzahl Bezüger (2019)

Rentes ordinaires et extraordinaires Ordentliche und ausserordentliche Renten	10 351
Allocations pour impotents Hilflosenentschädigungen	1 442
Prestations complémentaires Ergänzungsleistungen	3 935

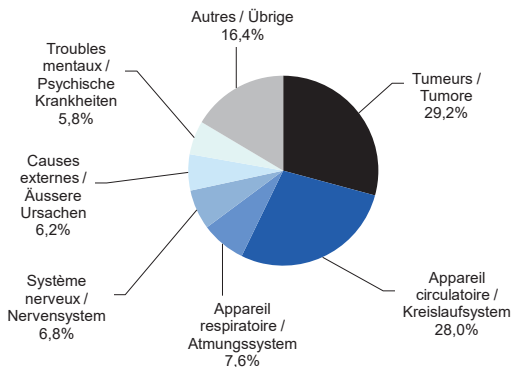
Santé

	Suisse Schweiz	Canton Kanton	Broye Broye	Glâne Glane
Médecins-dentistes (2019)¹				
Médecins-dentistes	4 337	252	18	11
Habitants par médecin-dentiste	1 970	1 277	1 848	2 240
Etablissements hospitaliers (2018)				
Séjours	1 468 275	36 936	2 605	806
Lits dans les homes pour personnes âgées (2019)				
Homes simples	...	154	-	5
Homes médicalisés	...	2 586	209	206

¹ Pour la Suisse, année 2018

Causes de décès, en 2017

Todesursachen 2017



Gesundheit

Gruyère Greyerz	Sarine Saane	Lac See	Singine Sense	Veveyse Vivisbach	
					Zahnärzte (2019)¹
55	105	21	29	13	Zahnärzte
1 029	1 014	1 773	1 528	1 479	Einw. pro Zahnarzt
					Krankenhäuser (2018)
6 199	23 837	1 336	2 153	-	Aufenthalte
					Betten in Alters- und Pflegeheimen (2019)
46	91	10	2	-	Altersheime
490	890	267	375	149	Pflegeheime

¹ Für die Schweiz Jahr 2018

Médecins en exercice, par discipline principale Berufstätige Ärzte nach Hauptfachgebiet	(2019)
—	
Total	911
Médecine interne générale / Allgemeine Innere Medizin	219
Psychiatrie et psychothérapie / Psychiatrie und Psychotherapie	80
Pédiatrie / Kinder- und Jugendmedizin	46
Gynécologie et obstétrique / Gynäkologie und Geburtshilfe	43
Anesthésiologie / Anästhesiologie	36
Chirurgie orthopédique / Orthopädische Chirurgie	33
Chirurgie / Chirurgie	23
Ophtalmologie / Ophtalmologie	23
Radiologie / Radiologie	23
Cardiologie / Kardiologie	21
Psychiatrie d'enfant / Kinder- und Jugendpsychiatrie	20
Oto-rhino-laryngologie / ORL	15
Medecine intensive / Intensivmedizin	14
Oncologie médicale / Medizinische Onkologie	13
Dermatologie et vénéréologie / Dermatologie und Venerologie	12
Autres disciplines / Übrige Fachgebiete	105
Sans discipline principale / Ohne Hauptfachgebiet	127
Médecin praticien / Praktischer Arzt	58
Habitants par médecin en exercice Einwohner pro berufstätigen Arzt	(2019) 353

Education et science

	Suisse Schweiz	Canton Kanton	Broye Broye	Glâne Glane
Elèves, selon le lieu d'école (2018/19)				
Total	1 630 921	67 322	4 431	3 539
Degré primaire I	176 229	7 023	743	594
Degré primaire II	517 905	21 991	2 443	1 905
Degré secondaire I	260 677	11 455	1 245	1 017
Degré secondaire II				
> formation générale	132 286	5 599	-	23
> formation professionnelle	230 704	7 203	-	-
Degré tertiaire				
> formation professionnelle sup.	60 598	602	-	-
> hautes écoles spécialisées	99 672	3 085	-	-
> hautes écoles universitaires	152 850	10 364	-	-

Culture, médias, emploi du temps, langues, religions

	Suisse Schweiz	Canton Kanton	Broye Broye	Glâne Glane
Langue principale¹, en % (2018, relevé par échantillon)				
Français	22,9	68,9	87,9	91,4
Allemand	62,9	27,1	8,3	(4,1)
Italien	8,4	2,3	(1,9)	(1,8)
Autres	22,9	19,8	18,1	16,8

¹Plusieurs réponses possibles, total dépassant 100 %

	Suisse Schweiz	Canton Kanton	Broye Broye	Glâne Glane
Religion, en % (2018, relevé par échantillon)				
Catholique romaine	35,2	58,9	52,4	64,3
Protestante	23,1	11,4	13,6	8,2
Sans confession	28,0	20,0	24,9	20,2
Autres	40,3	8,2	7,5	(6,1)
Inconnu	1,4	1,5	(1,6)	(1,2)

	Suisse Schweiz	Canton Kanton	Broye Broye	Glâne Glane
Sports et loisirs (2019)				
Piscines ouvertes au public	...	42	4	3
Centre gymn. + fitness (2018)	1 517	43	3	2
Ecrans de cinémas	605	18	-	-
Places de cinéma	101 173	2 914	-	-

Bildung und Wissenschaft

Gruyère Greyerz	Sarine Saane	Lac See	Singine Sense	Veveyse Vivisbach	
Schüler gemäss Schulort (2018/19)					
9 528	38 045	4 256	4 889	2 634	Total
1 218	2 400	779	867	422	Primarstufe I
3 836	7 332	2 386	2 649	1 440	Primarstufe II
1 907	4 109	1 032	1 373	772	Sekundarstufe I
					Sekundarstufe II
1 338	4 179	59	-	-	> allgemeine Ausbildung
1 229	5 974	-	-	-	> Berufsausbildung
					Tertiärstufe
-	602	-	-	-	> höhere Berufsausbildung
-	3 085	-	-	-	> Fachhochschulen
-	10 364	-	-	-	> universitäre Hochschulen

Kultur, Medien, Zeitverwendung, Sprachen, Religionen

Gruyère Greyerz	Sarine Saane	Lac See	Singine Sense	Veveyse Vivisbach	
Hauptsprache¹ in % (2018, Stichprobenerhebung)					
87,3	80,4	36,1	12,7	91,6	Französisch
5,2	13,5	64,6	89,3	(3,5)	Deutsch
(1,2)	3,6	(2,6)	(0,8)	(2,9)	Italienisch
21,4	25,6	16,8	10,6	18,8	Übrige

¹Mehrere Antworten möglich, Total überschreitet 100 %

Konfession in % (2018, Stichprobenerhebung)					
67,5	62,5	37,3	60,3	56,4	Römisch-katholisch
4,8	4,7	33,0	16,3	14,1	Protestantisch
19,0	20,6	19,2	15,2	24,3	Konfessionslos
6,9	10,7	8,4	7,1	(5,0)	Übrige
(1,8)	(1,5)	(2,1)	(1,1)	(0,2)	Unbekannt

Sport und Freizeit (2019)					
7	16	5	5	2	Öffentl. Schwimmbäder
6	15	5	11	1	Gymn.- u. Fitnesszent. (2018)
3	13	1	-	1	Kinoleinwände
356	2 333	72	-	153	Sitzplätze in Kinos

Politique

Entrée du canton de Fribourg dans la Confédération
Eintritt des Kantons Freiburg in die Eidgenossenschaft

1481

Représentation des partis

Période législative	Conseil d'Etat Staatsrat 2017-2021	Grand Conseil Grosser Rat 2017-2021
Total	7	110
Parti démocrate-chrétien	3	27
Parti libéral-radical	2	21
Union Démocratique du Centre	-	21
Parti socialiste	2	28
Parti chrétien-social	-	4
Les Verts	-	6
Parti vert'libéral	-	1
Divers	-	2

Administration et finances publiques

	Suisse Schweiz	Canton Kanton	Broye Broye	Glâne Glâne
Rendement de l'impôt cantonal, en millions de francs (2018)				
Total	...	1 061,4	90,6	62,1
Personnes physiques (revenu+fortune)	...	874,8	82,5	56,9
Personnes morales (bénéfice+capital)	...	186,6	8,1	5,2

Recettes totales de l'Etat, en francs par habitant	(2018)
Gesamte Staatseinnahmen, in Franken pro Einwohner	
Total	11 131
dont impôts / davon Steuern	4 214

Verteilung nach Partei

Conseil national Nationalrat 2019-2023	Conseil des Etats Ständerat 2019-2023	Legislaturperiode
7	2	Total
2	-	Christlichdemokratische Volkspartei
1	1	Freisinnig-Demokratische Partei
1	-	Schweizerische Volkspartei
2	1	Sozialdemokratische Partei
-	-	Christlichsoziale Partei
1	-	Grüne
-	-	Grünliberale Partei
-	-	Übrige

Öffentliche Verwaltung und Finanzen

Gruyère Greyerz	Sarine Saane	Lac See	Singine Sense	Veveyse Vivisbach	
Staatssteuerertrag, in Millionen Franken (2018)					
178,0	409,3	126,0	134,8	60,6	Total
151,6	296,7	115,6	119,0	52,5	Natürliche Personen (Einkommen+Vermögen)
26,4	112,6	10,4	15,8	8,1	Juristische Personen (Gewinn+Kapital)

Dépenses totales de l'Etat, en francs par habitant	(2018)
Gesamte Staatsausgaben, in Franken pro Einwohner	
Total	11 085
dont formation / davon Bildung	4 229

Droit et justice

Condamnations / Verurteilungen (2019)

Total des condamnations¹ / Total der Verurteilungen¹ 4 432

dont en vertu du Code pénal	
davon gemäss Strafgesetzbuch	1 452
dont en vertu de la loi sur la circulation routière	
davon gemäss Strassenverkehrsgesetz	2 396
dont en vertu de la loi sur les étrangers	
davon gemäss Gesetz über Ausländerinnen und Ausländer	637

¹Une condamnation peut sanctionner des infractions à plusieurs lois

¹Eine Verurteilung kann sich auf Verstösse gegen mehrere Gesetze beziehen

Condamnations en vertu du Code pénal (2019)
Verurteilungen gemäss Strafgesetzbuch

Total des condamnations¹ / Total der Verurteilungen¹ 1 452

dont contre le patrimoine	
davon gegen das Vermögen	623
dont contre la liberté	
davon gegen die Freiheit	278
dont contre la vie et l'intégrité corporelle	
davon gegen Leib und Leben	209
dont contre l'autorité publique	
davon gegen die öffentliche Gewalt	203
dont contre l'honneur	
davon gegen die Ehre	163

¹Une condamnation peut sanctionner plusieurs délits

¹Eine Verurteilung kann sich auf mehrere Delikte beziehen

Sources

Administration fédérale des douanes, Administration fédérale des finances, Banque Cantonale de Fribourg, Banque nationale suisse, BKW Energie SA, Chancellerie d'Etat, Compagnie industrielle et commerciale du gaz SA, Cosvegaz, EW Jaun Energie AG, Fédération des médecins suisses, Groupe E, Groupe E Celsius, Gruyère Energie SA, Institut Créa, Institut suisse de météorologie, Office fédéral de la statistique, Office fédéral de l'aviation civile, Office de la circulation et de la navigation, Office fédéral des migrations, Romande énergie, Secrétariat d'Etat à l'économie, Service cantonal des contributions, Service des communes, Services industriels de la ville de Morat, Service de la santé publique, Service des ponts et chaussées, Service de la statistique du canton de Fribourg, Transports publics fribourgeois, Union fribourgeoise du tourisme

Condamnations¹ en vertu de la loi sur les stupéfiants (2019) Verurteilungen¹ gemäss Betäubungsmittelgesetz

Selon la peine principale / Nach Hauptstrafe

Total	260
Peine privative de liberté / Freiheitsstrafe	105
Peine pécuniaire / Geldstrafen	154
Travail d'intérêt général / Gemeinnützige Arbeit	-
Amende / Busse	1

¹Certaines condamnations sont inscrites dans le total et non dans le détail

¹Bestimmte Verurteilungen wurden im Total gezählt jedoch nicht im Detail

Mesures administratives en matière de circulation routière (2019) Administrativmassnahmen im Strassenverkehr

Total	8 816
Avertissements / Verwarnungen	2 836
Autres mesures / Übrige Massnahmen	5 980
> Retraits de permis de conduire / Führerausweisentzug	3 531
> Retraits de permis d'élèves / Entzug des Lernfahrausweises	215
> Usage du permis étranger refusé Aberkennung ausländischer Führerausweise	1 100
> Refus de permis de conduire / Verweigerung des Führerausweises	103
> Cours d'éducation routière / Verkehrskundeunterricht	187
> Autres / Übrige	844

Quellen

Amt für Gemeinden, Amt für Gesundheit, Amt für Statistik des Kantons Freiburg, Amt für Strassenverkehr und Schifffahrt, BKW Energie AG, Bundesamt für Migration, Bundesamt für Statistik, Bundesamt für Zivilluftfahrt, Compagnie industrielle et commerciale du gaz AG, Cosvegaz, Eidg. Finanzverwaltung, Eidg. Zollverwaltung, EW Jaun Energie AG, Freiburger Kantonalbank, Freiburgische Verkehrsbetriebe, Freiburger Tourismusverband, Groupe E, Groupe E Celsius, Gruyère Energie SA, Industrielle Betriebe der Stadt Murten, Institut Créa, Kantonale Steuerverwaltung, Romande énergie, Schweizerische Meteorologische Anstalt, Schweizerische Nationalbank, Staatskanzlei, Staatssekretariat für Wirtschaft, Tiefbauamt, Verbindung der Schweizer Ärzte

Légende des signes

-	valeur rigoureusement nulle, néant
0 0,0	valeur inférieure à la moitié de la plus petite unité utilisée
...	donnée non connue, non concevable ou non mentionnée pour des raisons statistiques
(chiffre)	résultat à interpréter avec beaucoup de précaution (trop peu d'observations)
e	chiffres estimés
p	chiffres provisoires
r	chiffres révisés

Zeichenerklärung

-	Es kommt nichts vor (Wert genau Null)
0 0,0	Grösse, die kleiner ist als die Hälfte der kleinsten verwendeten Einheit
...	Zahl nicht bekannt, gegenstandslos oder aus statistischen Gründen nicht aufgeführt
(Zahl)	Resultat mit grosser Vorsicht zu interpretieren (zu wenige Beobachtungen)
e	geschätzte Zahlen
p	provisorische Zahlen
r	revidierte Zahlen

Publications du Service de la statistique (bilingues)

> Annuaire statistique

Publication annuelle détaillée des principales données statistiques. A4, env. 500 pages, CHF 60.-- + frais de port

> Le canton de Fribourg en chiffres

Publication annuelle, condensée des principales données statistiques. A6, 32 pages, gratuit

> Internet: www.stat-fr.ch

Publikationen des Amtes für Statistik (zweisprachig)

> Statistisches Jahrbuch

Jährliche Publikation der wichtigsten detaillierten Statistikdaten. A4, ca. 500 Seiten, CHF 60.-- + Versandkosten

> Der Kanton Freiburg in Zahlen

Jährliche Publikation der wichtigsten zusammengefassten Statistikdaten. A6, 32 Seiten, gratis

> Internet: www.stat-fr.ch



ECAB
KGV

2019

L'ECAB en quelques chiffres
Die KGV in einigen Zahlen

Nombre de bâtiments assurés
Anzahl versicherter Gebäude **122'683**

Capital assuré en francs **93**
Versichertes Kapital in Franken milliards / Milliarden

Nombre d'estimations effectuées durant l'année
Anzahl Schätzungen während des Jahres **12'330**

Primes nettes encaissées en francs **40**
Bezogene Netto-Prämien in Franken millions / Millionen

Contribution à la prévention en francs **17.1**
Beitrag für die Prävention in Franken millions / Millionen

Incendies (montant des dommages en francs)
Brände (Schadenssumme in Franken) **10'348'755**

Éléments naturels (montant des dommages en francs)
Elementarschäden (Schadenssumme in Franken) **3'184'819**

Total des sinistres / Total Schadensumme 13'533'574

Sinistralité par rapport au capital assuré
centimes par mille francs assurés
Schadenquote i. Verhältnis z. versicherten Kapital
Rappen pro tausend versicherte Franken

Incendies / Brände **11,1**

Éléments naturels / Elementarschäden **3,4**

Nombre de sinistres / Anzahl Schadenfälle **2'186**

376 incendies / Brände

1'810 éléments naturels / Elementarschäden

Subventions et charges pour la prévention
et la défense incendie en francs
Subventionen für die Brandverhütung
und -bekämpfung in Franken **16,4**
millions / Millionen

Service de la statistique SStat

Amt für Statistik StatA

Bd de Péroilles 25

CH-1701 Fribourg / Freiburg

Tél./Tel.: (0)26 305 28 23

Fax: (0)26 305 28 28

E-mail: statfr@fr.ch

www.stat-fr.ch

Décembre 2020 / Dezember 2020

Avec le soutien de / Mit der Unterstützung von

Banque cantonale de Fribourg BCF

Freiburger Kantonalbank FKB

Bd de Péroilles 1, 1701 Fribourg

www.bcf.ch



**Etablissement cantonal d'assurance des
bâtimENTS ECAB**

Kantonale Gebäudeversicherung KGV

Maison de Montenach 1, 1763 Granges-Paccot

www.ecab.ch

