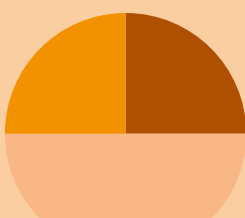




2017



19

Criminalité  
et droit pénal

Neuchâtel 2018

# Statistique policière de la criminalité (SPC)

Rapport annuel 2017 des infractions enregistrées par la police

## Domaine «Criminalité et droit pénal»

### Publications actuelles sur des thèmes apparentés

Presque tous les documents publiés par l'OFS sont disponibles gratuitement sous forme électronique sur le portail Statistique suisse ([www.statistique.ch](http://www.statistique.ch)). Pour obtenir des publications imprimées, veuillez passer commande par téléphone (058 463 60 60) ou par e-mail ([order@bfs.admin.ch](mailto:order@bfs.admin.ch)).

**Statistique policière de la criminalité (SPC),  
Rapport annuel 2016**, Neuchâtel 2017, 83 pages, fr. 18.–,  
numéro de commande: 1117-1600

**Homicides enregistrés par la police 2009-2016 Dans la  
sphère domestique et hors de la sphère domestique**,  
Neuchâtel 2017, 44 pages, numéro de commande: 798-1600-05

**La violence des jeunes dans la statistique policière  
de la criminalité: 2009 – 2014**, Neuchâtel 2015, 4 pages,  
gratuit, numéro de commande: 1569-1400-05

**Violence domestique enregistrée par la police: 2009 – 2013**,  
Neuchâtel 2014, 12 pages, fr. 5.–, numéro de commande:  
798-1300-05

**Enquête auprès des conducteurs motorisés 2015**, Neuchâtel  
2016, 12 pages, gratuit, numéro de commande: 996-1500-05

### Domaine «Criminalité et droit pénal» sur Internet

[www.statistique.ch](http://www.statistique.ch) → Trouver des statistiques →  
19 – Criminalité et droit pénal

# Statistique policière de la criminalité (SPC)

Rapport annuel 2017 des infractions enregistrées par la police

**Rédaction**    Section Criminalité et droit pénal, OFS  
**Éditeur**     Office fédéral de la statistique (OFS)

Neuchâtel 2018

**Éditeur:** Office fédéral de la statistique (OFS)

**Renseignements:** section Criminalité et droit pénal, OFS,  
pks@bfs.admin.ch

**Rédaction:** section Criminalité et droit pénal, OFS

**Série:** Statistique de la Suisse

**Domaine:** 19 Criminalité et droit pénal

**Langue du texte original:** français

**Traduction:** Services linguistiques de l'OFS

**Mise en page:** section Criminalité et droit pénal  
Ce document a été produit automatiquement à partir  
de banques de données. Il ne répond donc pas aux  
normes typographiques des publications de l'OFS.

**Page de titre:** section DIAM, Prepress/Print

**Impression:** en Suisse

**Copyright:** OFS, Neuchâtel 2018  
La reproduction est autorisée, sauf à des fins  
commerciales, si la source est mentionnée.

**Commandes d'imprimés:** Office fédéral de la statistique, CH-2010 Neuchâtel,  
tél. 058 463 60 60, fax 058 463 60 61,  
order@bfs.admin.ch

**Prix:** Fr. 18.– (TVA excl.)

**Téléchargement:** [www.statistique.ch](http://www.statistique.ch) (gratuit)

**Numéro OFS:** 1117-1700

**ISBN:** 978-3-303-19073-9



# Table des matières

|            |  |           |
|------------|--|-----------|
| <b>1</b>   | <b>Introduction .....</b>  | <b>7</b>  |
| <b>2</b>   | <b>Aperçu.....</b>   | <b>11</b> |
| <b>2.1</b> | <b>Infractions selon la loi.....</b>   | <b>11</b> |
| 2.1.1      | Répartition des infractions selon la loi .....   | 11        |
| 2.1.2      | Élucidations et évolution des infractions selon la loi .....                                     | 12        |
| <b>2.2</b> | <b>Infractions du Code pénal (CP) .....</b>  | <b>12</b> |
| 2.2.1      | Répartition selon les titres du Code pénal (CP) .....  | 12        |
| 2.2.2      | Titres du Code pénal et sélection d'infractions: élucidations et évolution des infractions ..... | 13        |
| <b>2.3</b> | <b>Infractions selon la répartition géographique .....</b>                                       | <b>14</b> |
| 2.3.1      | Code pénal (CP) .....  | 14        |
| 2.3.1.1    | Fréquence (‰) par canton .....   | 14        |
| 2.3.1.2    | Fréquence (‰) et évolution par canton .....  | 15        |
| 2.3.1.3    | Fréquence (‰) d'infractions de violence sélectionnées par canton et ville .....                  | 16        |
| 2.3.1.4    | Fréquence (‰) d'infractions contre le patrimoine sélectionnées par canton et ville .....         | 18        |
| 2.3.2      | Loi sur les stupéfiants (LStup) .....  | 20        |
| 2.3.2.1    | Fréquence (‰) par canton .....   | 20        |
| 2.3.2.2    | Fréquence (‰) et évolution par canton .....  | 21        |
| 2.3.3      | Loi sur les étrangers (LEtr) .....   | 22        |
| 2.3.3.1    | Fréquence (‰) par canton .....   | 22        |
| 2.3.3.2    | Fréquence (‰) et évolution par canton .....  | 23        |
| <b>2.4</b> | <b>Prévenus selon la loi .....</b>   | <b>24</b> |
| 2.4.1      | Prévenus selon la loi, le groupe d'âge et le sexe .....  | 24        |
| 2.4.2      | Répartition de l'âge et du sexe selon la loi .....   | 24        |
| 2.4.2.1    | Code pénal (CP) .....  | 24        |
| 2.4.2.2    | Loi sur les stupéfiants (LStup) .....  | 25        |
| 2.4.2.3    | Loi sur les étrangers (LEtr) .....   | 25        |
| 2.4.3      | Nationalité des prévenus selon la loi (CH/étrangers selon le statut de séjour) .....             | 26        |
| 2.4.4      | Nationalité selon la loi et le statut de séjour .....  | 27        |
| 2.4.4.1    | Code pénal (CP) .....  | 27        |
| 2.4.4.2    | Loi sur les stupéfiants (LStup) .....  | 29        |
| 2.4.4.3    | Loi sur les étrangers (LEtr) .....   | 30        |
| 2.4.5      | Nombre d'infractions dans une année civile par prévenu .....                                     | 31        |
| 2.4.5.1    | Code pénal (CP) .....  | 31        |
| 2.4.5.2    | Loi sur les stupéfiants (LStup) .....  | 31        |
| 2.4.5.3    | Loi sur les étrangers (LEtr) .....   | 32        |
| 2.4.6      | Nombre de prévenus par infraction au Code pénal (CP) .....                                       | 32        |

|            |   |           |
|------------|---|-----------|
| <b>3</b>   | <b>Partie détaillée.....</b>  | <b>33</b> |
| <b>3.1</b> | <b>Infractions de violence.....</b>   | <b>33</b> |
| 3.1.1      | Infractions de violence: répartition selon le type de violence .....                            | 33        |
| 3.1.2      | Infractions de violence: élucidations et évolution des infractions .....                        | 34        |
| 3.1.3      | Infractions de violence selon l'endroit.....  | 35        |
| 3.1.4      | Infractions de violence selon l'instrument.....   | 35        |
| 3.1.4.1    | Homicides, y c. tentatives .....  | 35        |
| 3.1.4.2    | Lésions corporelles graves .....  | 36        |
| 3.1.5      | Prévenus d'infractions de violence selon l'âge, le sexe et la nationalité.....                  | 37        |
| 3.1.6      | Lésés d'infractions de violence selon l'âge et le sexe.....                                     | 38        |
| <b>3.2</b> | <b>Violences domestiques.....</b>   | <b>39</b> |
| 3.2.1      | Violences domestiques: répartition selon l'infraction.....                                      | 39        |
| 3.2.2      | Violences domestiques: évolution des infractions.....   | 40        |
| 3.2.3      | Violences domestiques: type de relation entre lésé et prévenu .....                             | 41        |
| <b>3.3</b> | <b>Infractions contre l'intégrité sexuelle.....</b>   | <b>42</b> |
| 3.3.1      | Infractions contre l'intégrité sexuelle: répartition selon l'infraction .....                   | 42        |
| 3.3.2      | Infractions contre l'intégrité sexuelle: élucidations et évolution des infractions .....        | 42        |
| 3.3.3      | Infractions contre l'intégrité sexuelle selon l'endroit .....                                   | 43        |
| <b>3.4</b> | <b>Infractions contre le patrimoine.....</b>  | <b>44</b> |
| 3.4.1      | Infractions contre le patrimoine: répartition selon l'infraction .....                          | 44        |
| 3.4.2      | Infractions contre le patrimoine: élucidations et évolution des infractions .....               | 45        |
| <b>3.5</b> | <b>Brigandage.....</b>  | <b>46</b> |
| 3.5.1      | Brigandage selon l'instrument .....   | 46        |
| 3.5.2      | Brigandage selon l'instrument: élucidations et évolution des infractions .....                  | 46        |
| <b>3.6</b> | <b>Vol.....</b>   | <b>47</b> |
| 3.6.1      | Répartition selon le type de vol .....  | 47        |
| 3.6.2      | Type de vol: élucidations et évolution des infractions .....                                    | 47        |
| 3.6.3      | Vol par effraction selon l'endroit .....  | 48        |
| 3.6.3.1    | Vol par effraction selon l'endroit: public-privé .....  | 48        |
| 3.6.3.2    | Vol par effraction selon l'endroit: catégories détaillées .....                                 | 49        |
| <b>3.7</b> | <b>Vol de véhicule.....</b>   | <b>50</b> |
| 3.7.1      | Vol de véhicule: répartition selon le type de véhicule.....                                     | 50        |
| 3.7.2      | Vol de véhicule: élucidations et évolution des infractions .....                                | 50        |
| <b>3.8</b> | <b>Loi sur les stupéfiants (LStup).....</b>   | <b>51</b> |
| 3.8.1      | Loi sur les stupéfiants: répartition selon la forme d'infraction.....                           | 51        |
| 3.8.2      | Loi sur les stupéfiants: élucidations et évolution des infractions .....                        | 52        |
| 3.8.3      | Loi sur les stupéfiants: substances selon la forme d'infraction .....                           | 53        |
| 3.8.3.1    | Consommation par substances .....   | 53        |
| 3.8.3.2    | Trafic par substances .....   | 54        |
| 3.8.4      | Loi sur les stupéfiants: prévenus .....   | 55        |
| 3.8.4.1    | Consommation selon la catégorie d'âge et la nationalité des prévenus .....                      | 55        |
| 3.8.4.2    | Trafic selon la catégorie d'âge et la nationalité des prévenus .....                            | 55        |
| 3.8.4.3    | Loi sur les stupéfiants: fréquences des enregistrements par prévenu dans une année civile ..... | 56        |
| 3.8.5      | Loi sur les stupéfiants: saisies de substances .....  | 57        |
| <b>3.9</b> | <b>Loi sur les étrangers (LEtr).....</b>  | <b>58</b> |
| 3.9.1      | Loi sur les étrangers: répartition selon l'infraction .....                                     | 58        |
| 3.9.2      | Loi sur les étrangers: élucidations et évolution des infractions .....                          | 59        |

|            |  |           |
|------------|--|-----------|
| <b>4</b>   | <b>Évolution.....</b>  | <b>61</b> |
| <b>4.1</b> | <b>Tableaux .....</b>  | <b>61</b> |
| 4.1.1      | Infractions selon la loi .....                               | 61        |
| 4.1.2      | Titres du Code pénal et sélection d'infractions.....         | 62        |
| 4.1.3      | Infractions de violence.....                                 | 63        |
| 4.1.4      | Infractions de violence domestiques .....                    | 64        |
| 4.1.5      | Infractions contre le patrimoine .....                       | 65        |
| 4.1.6      | Code pénal: Infractions selon les cantons.....               | 66        |
| 4.1.7      | Infractions à la loi sur les stupéfiants.....                | 67        |
| 4.1.8      | Loi sur les stupéfiants: Infractions selon les cantons ..... | 68        |
| 4.1.9      | Infractions à la loi sur les étrangers.....                  | 69        |
| 4.1.10     | Loi sur les étrangers: Infractions selon les cantons .....   | 70        |
| <b>4.2</b> | <b>Graphiques.....</b>                                       | <b>71</b> |
| 4.2.1      | Infractions selon la loi .....                               | 71        |
| 4.2.2      | Titres du Code pénal et sélection d'infractions.....         | 72        |
| 4.2.3      | Infractions contre la vie et l'intégrité corporelle .....    | 72        |
| 4.2.4      | Infractions contre l'intégrité sexuelle .....                | 73        |
| 4.2.5      | Infractions contre le patrimoine .....                       | 73        |
| 4.2.6      | Infractions à la loi sur les stupéfiants.....                | 74        |
| <b>5</b>   | <b>Glossaire méthodologique.....</b>                         | <b>75</b> |
| <b>5.1</b> | <b>Introduction.....</b>                                     | <b>75</b> |
| <b>5.2</b> | <b>Définitions .....</b>                                     | <b>75</b> |
| 5.2.1      | Le cas/l'affaire.....  | 75        |
| 5.2.2      | L'infraction.....  | 75        |
| 5.2.3      | L'infraction élucidée/la personne prévenue .....             | 75        |
| 5.2.4      | La personne lésée .....                                      | 75        |
| 5.2.5      | La population résidante permanente .....                     | 75        |
| 5.2.6      | Etat des communes.....                                       | 76        |
| <b>5.3</b> | <b>Principes d'exploitation des données .....</b>            | <b>76</b> |
| 5.3.1      | Statistique de sortie .....                                  | 76        |
| 5.3.2      | Principe du lieu de commission de l'infraction.....          | 76        |
| 5.3.3      | Comptage des personnes ou comptage unique.....               | 76        |
| <b>5.4</b> | <b>Chiffres clés .....</b>                                   | <b>76</b> |
| 5.4.1      | Chiffres absolus .....                                       | 76        |
| 5.4.2      | Chiffres relatifs.....                                       | 76        |
| 5.4.3      | Graphiques .....   | 77        |
| <b>6</b>   | <b>Index des tableaux.....</b>                               | <b>78</b> |
| <b>7</b>   | <b>Index des figures.....</b>                                | <b>79</b> |

## Avant-propos : interprétation de la statistique policière de la criminalité (SPC)

La statistique policière de la criminalité (SPC) a été révisée en 2009. Depuis, toutes les polices cantonales y participent en saisissant les infractions dénoncées de manière détaillée et selon des principes de comptage, de codage, de saisie et d'exploitation uniformes.

La SPC se base sur les données de la police et ne porte donc que sur les infractions dont celle-ci a connaissance. Il convient de tenir compte des points suivants dans l'interprétation des résultats.

### *Chiffre noir et facteurs d'influence*

La SPC ne recense que la **criminalité connue**, c'est-à-dire les infractions qui ont été dénoncées. Elle ne contient pas d'informations sur le **chiffre noir**, la criminalité qui n'est pas connue de la police. La SPC ne reflète donc pas la criminalité réelle, mais celle enregistrée par la police. Un changement dans le comportement de la population en matière de dénonciation peut faire bouger la frontière entre la criminalité connue et le chiffre noir, sans que cela n'ait d'influence sur la criminalité réelle.

Les deux exemples suivants illustrent l'influence de la reportabilité sur les résultats de la statistique policière de la criminalité. Le premier exemple est celui des vols, dont le taux de reportabilité est très élevé, car les assurances ne fournissent des prestations que si une plainte a été déposée<sup>1</sup>. La personne lésée a donc tout intérêt à porter plainte. Le deuxième exemple concerne les actes de violence sexuelle, dont le taux de reportabilité est bas, car les victimes renoncent souvent à porter plainte pour des raisons personnelles.

D'autres facteurs influencent le nombre de cas enregistrés, indépendamment de la criminalité réelle, notamment :

- les efforts consentis et les ressources mises à disposition dans certains domaines de la criminalité (par ex. la lutte contre le trafic et la consommation de stupéfiants<sup>2</sup>),
- la politique cantonale en matière de criminalité et les directives des ministères publics,
- les changements législatifs.

### *Limites de l'interprétation*

De manière générale, les statistiques policières représentent un indicateur de la criminalité parmi d'autres (statistiques des condamnations, statistiques pénitentiaires, sondages, etc.). La SPC constitue une mesure indirecte de la criminalité en Suisse, basée sur les infractions enregistrées par la police. La reportabilité varie fortement selon l'infraction et le domaine dans lequel elle a été commise. Il est indispensable de garder ces considérations à l'esprit lors de l'interprétation des résultats.

Bien que les données soient saisies selon une méthodologie uniforme, celles des communes de même type et de même taille sont comparables dans une mesure limitée. Dans le cas des villes en particulier, des facteurs comme la position géographique, la frontière avec d'autres pays et la fonction de ville-centre offrant des activités culturelles et des emplois auront une influence sur les résultats<sup>3</sup>. La statistique policière de la criminalité se prête donc mieux à des analyses de résultats temporels qu'à des comparaisons géographiques.

Dans la statistique policière de la criminalité, la date prise en compte dans les analyses n'est pas la date effective de l'infraction, mais la date de sortie, c'est-à-dire celle à laquelle la police a communiqué le cas à l'OFS<sup>4</sup>. Cela permet de disposer en début d'année déjà des chiffres de l'année venant de s'écouler et d'en fournir une interprétation rapidement. D'une année à l'autre, il peut donc y avoir un décalage entre la date présumée de commission de l'infraction et la date de sortie, principalement dû au temps requis pour le traitement et la mise à jour des données. Ce problème ne se pose pas dès que les analyses portent sur les évolutions à long terme.

Enfin, la SPC ne contient pas d'informations sur les procédures judiciaires engagées. Elle ne tient donc pas compte des acquittements ni des non-lieux prononcés. De plus, il se peut que le type d'infraction soit réévalué par le ministère public et le tribunal au fil de la procédure et ne corresponde plus à celui défini initialement par la police.

---

<sup>1</sup> Il y a par ailleurs une corrélation avec le montant des dommages. Plus ce dernier augmente, plus le taux de reportabilité augmente aussi (Kilias, M. [2012]. Précis de criminologie, Killias et al., Berne: Stämpfli, pp. 79–84).

<sup>2</sup> Politique suisse en matière de drogue : le modèle des quatre piliers.

<sup>3</sup> Voir, dans l'introduction, le paragraphe sur la comparaison entre la fréquence des infractions dans les cantons et dans les villes.

<sup>4</sup> Ce choix a été fait par les polices cantonales lors de la révision de la SPC en 2009.



# 1 Introduction

Le rapport de la statistique policière de la criminalité (SPC) présente, depuis 2009, les résultats d'une statistique à laquelle toutes les polices cantonales participent en saisissant les infractions rapportées et enregistrées de manière détaillée et selon des principes uniformes de saisie et d'exploitation. Le rapport se divise en trois parties. La première partie présente une vue d'ensemble du Code pénal (CP), de la loi sur les stupéfiants (LStup) et de la loi sur les étrangers (LEtr). De plus et pour certaines infractions du patrimoine et de la violence, des fréquences sont calculées. Elles représentent le nombre d'infractions par rapport à la population résidente permanente pour les cantons et les villes de plus de 30 000 habitants. Ces fréquences permettent une meilleure vision des phénomènes criminels locaux et de leur évolution temporelle<sup>5</sup>. La deuxième partie traite quant à elle de plusieurs thèmes présentant un intérêt public particulier et la troisième partie récapitule les principaux tableaux accompagnés de graphiques présentant une évolution sur les cinq dernières années.

## Survol

En 2017, la statistique policière de la criminalité a recensé un total de 439 001 infractions relevant du CP, 80 074 infractions de la LStup et 38 054 infractions de la LEtr. Par contre, la SPC ne relève pas les infractions à des lois cantonales, à la loi sur la circulation routière (LCR) ou à d'autres lois fédérales annexes pour l'ensemble de la Suisse.

Le nombre d'infractions dénoncées a diminué par rapport à 2016 pour le CP, soit de -6,1%. On atteint même une nouvelle fois le niveau le plus bas depuis la révision de la statistique en 2009<sup>6</sup>. De même, pour la LStup et la LEtr, c'est une diminution qui est observée de -3,8%, respectivement de -9,1%.

## Taux d'élucidation

Le taux d'élucidation, en 2017, se situe à 95,3% pour les homicides (y compris les tentatives). Pour les autres infractions au CP, on observe de grandes disparités dans la part des infractions élucidées. Ces différences dépendent d'une part des priorités qui président à l'action policière et d'autre part des circonstances dans lesquelles les infractions sont commises. Ainsi, le taux d'élucidation est respectivement de 87,1% pour les infractions contre la vie et l'intégrité corporelle et de 84,7% pour les infractions contre l'intégrité sexuelle – infractions pour lesquelles la victime connaît souvent l'auteur des faits. Dans le domaine des infractions contre le patrimoine, ce sont les nombreux cas de vols et de dommages à la propriété qui influencent à la baisse le taux d'élucidation en la matière, plaçant celui-ci à 22,1% en 2017. Sans ces deux dernières infractions particulièrement nombreuses (60,1% des infractions du CP), le taux général d'élucidation des infractions contre le patrimoine est de 53,1%. Le taux d'élucidation reste par contre élevé pour les infractions à LStup (96,2%) et à la LEtr (99,9%), car la découverte et l'enregistrement de ces infractions sont largement liés aux activités de contrôle de la police.

## Personnes prévenues

La part des infractions élucidées joue un rôle déterminant lorsqu'on considère les prévenus : plus le taux d'élucidation est élevé, plus les résultats statistiques relatifs aux prévenus sont représentatifs. Depuis 2009, il est possible d'identifier comme une seule et même personne les prévenus enregistrés de manière répétée dans un ou plusieurs cantons. A noter encore que la répartition des prévenus par nationalité peut varier considérablement selon les infractions commises, les lois considérées et les cantons.

Le nombre total de personnes prévenues pour des infractions au CP en 2017 reste stable (-0,1%) et atteint 78 184 (78 240 prévenus enregistrés en 2016). Après avoir baissé pendant sept ans, le nombre de prévenus mineurs a augmenté de 8,3% en 2017, à 8593 (7938 en 2016). Le total des jeunes adultes prévenus (de 18 à 24 ans) a globalement diminué de 3,2% atteignant la valeur la plus basse depuis 2009. Parmi les autres adultes prévenus, il n'y a pas de modification par rapport à 2016 (-0,3% en 2017 ; +2,4% en 2016). En valeurs absolues, les mineurs sont enregistrés par la police le plus souvent pour des infractions d'importance moindre telles que le vol à l'étalage (1399 prévenus), les dommages à la propriété (1941 prévenus), le vol sans spécification (1016 prévenus), les voies de fait (850 prévenus), les lésions corporelles simples (684 prévenus) ou encore les injures (648 prévenus).

<sup>5</sup> Les chiffres des années précédentes sont consultables dans les anciens rapports annuels ou sur le site internet : → Trouver des statistiques → 19 – Criminalité, droit pénal → Police → Données cantonales

<sup>6</sup> Les évolutions sont présentées généralement sous forme de pourcentages pour les principales infractions. Il convient d'éviter de surinterpréter ces valeurs, tout particulièrement lorsque le nombre absolu d'infractions est petit. De faibles écarts dans les chiffres absolus peuvent, en effet, amener à de grandes différences en termes de pourcentage.

En considérant la nationalité des prévenus ayant été dénoncés selon le CP, le nombre de Suisses est relativement stable (+349 prévenus, +0,9%) comme la valeur des étrangers résidant de façon permanente en Suisse (+164 prévenus, +0,7%). La répartition des prévenus résidant en Suisse n'a pas évolué par rapport aux années précédentes ; elle est composée de 60,7% de Suisses (37 417 prévenus) et de 39,3% d'étrangers titulaires d'un permis d'établissement ou d'un permis de résidence à l'année (24 182 prévenus).

Du côté des prévenus du domaine de l'asile avec +99 prévenus (+2,9%), c'est aussi la stabilité qui prévaut (+872 prévenus en 2016, +34,3%). Concernant les prévenus n'appartenant pas à la population résidente permanente, leur nombre est à nouveau à la baisse (-4,9%) et se porte à 13 073 en 2017 (13 741 en 2016). Finalement et sous l'angle des parts respectives des diverses catégories de statut de séjour de l'ensemble des prévenus, elles se situent à un niveau de 4,5% en 2017 pour les prévenus issus du domaine de l'asile et à 16,7% pour les prévenus n'appartenant pas à la population résidente permanente.

## **Infractions de violence**

Pour obtenir une pondération des divers actes de violence, une catégorisation simplifiée entre violence grave et violence d'intensité moyenne a été appliquée. La part des actes de violence grave a atteint, en 2017, 3,5% du total des infractions de violence (3,3% en 2016). Parmi ceux-ci figurent des homicides (45 homicides consommés et 191 tentatives d'homicide), des lésions corporelles graves (586 infractions), des viols (619 infractions) et des brigandages, selon l'art. 140 ch. 4 CP (10 infractions). Si 18,2% des homicides (y compris les tentatives) sont commis avec une arme à feu et 44,5% avec une arme coupante ou tranchante, la grande majorité des lésions corporelles graves résulte d'une pure violence physique (54,6%). Le nombre d'homicides (y compris les tentatives) avec une arme à feu est, avec 43 infractions, dans la moyenne de ces dernières années (42 en moyenne de 2009 à 2016, avec un maximum de 51 en 2009 et 2012 et un minimum de 18 en 2014).

En légère augmentation (+47 infractions ; +3,3%), le nombre total d'actes de violence grave dénoncés en 2017 était de 1454 infractions (1407 en 2016). Par rapport à 2016, les actes de violence d'intensité moyenne ont légèrement diminué (-1,3%). La baisse a été particulièrement marquée pour les lésions corporelles simples (-350 infractions, -4,5%), les contraintes (-443 infractions, -17,7%) et la participation à une agression (-133 infractions, -10,5%). En revanche, la violence et les menaces contre les fonctionnaires ont augmenté de 338 infractions (+12,2%) ainsi que les voies de fait de 316 infractions (+2,6%).

Les infractions relevant de la violence domestique<sup>7</sup> sont considérées sous l'angle de la relation entre la personne lésée et la personne prévenue. Cette relation est saisie dans une sélection d'infractions pouvant être considérées comme typiques pour ce domaine. En 2017, 17 024 infractions de violence domestique ont été enregistrées (2016 : 17 685), ce qui se traduit par une légère diminution<sup>8</sup> de 3,7% par rapport à l'année précédente. Il s'agissait le plus souvent de violence dans le couple. Pour l'ensemble des homicides consommés en 2017, 46,7% (2016 : 42,2%) se sont déroulés dans la sphère domestique, soit 21 homicides (2016 : 19), ce qui est inférieur à la moyenne des dernières années (2009-2016 : 25). Pour rappel, comme les infractions en relation avec la violence domestique n'aboutissent pas toujours à une dénonciation policière, ces chiffres ne représentent pas la violence domestique dans son ensemble mais uniquement les infractions parvenues et enregistrées par la police.

## **Infractions contre l'intégrité sexuelle**

En 2017, 6957 infractions contre l'intégrité sexuelle ont été enregistrées. Les dénonciations en ce domaine ont diminué par rapport à l'année précédente (-372 infractions, -5,1%) et ce, du fait d'une diminution des infractions enregistrées pour l'exercice illicite de la prostitution (-298 infractions, -22,2%), pour des actes d'ordre sexuel avec des enfants (-176 infractions, -14,3%) et pour exhibitionnisme (-87 infractions, -15,9%). Des augmentations sont notées pour des viols (+31 infractions, +5,3%) et pour pornographie (+218 infractions, +17,0%).

---

<sup>7</sup> Site internet spécifiquement dédié à la violence domestique enregistrée par la police depuis 2009 : Office fédéral de la statistique → Trouver des statistiques → 19 – Criminalité et droit pénal → Police → Violence domestique

<sup>8</sup> Cette diminution de 3,7% représente une baisse effective de 661 infractions. Une partie de cette dernière est imputable aux infractions de menace qui ne sont plus saisies par le canton de Neuchâtel dans les affaires où d'autres infractions sont simultanément enregistrées. Le canton accuse ainsi une diminution de 173 infractions entre 2016 et 2017 pour les menaces dans le cadre domestique. Pour l'ensemble des infractions de menaces (y compris en dehors de la sphère domestique), le recul se monte à 368 infractions.

## **Infractions contre le patrimoine**

Parmi les infractions au CP, 67,5% concernent les infractions contre le patrimoine. Un peu moins de la moitié d'entre elles concernent des vols : ces derniers ont été au nombre de 136 816 en 2017, et même de 178 719 si l'on tient aussi compte des vols de véhicules. Les dommages à la propriété représentent une autre part importante des infractions contre le patrimoine et on en dénombre 42 925 qui ne sont pas combinés avec un vol.

Avec une nouvelle diminution du nombre d'infractions entre les années 2016 et 2017 (-19 261, -6,1%), le domaine du patrimoine enregistre le nombre d'infractions le plus bas depuis l'introduction de la nouvelle SPC en 2009 (2017 : 296 328 ; 2016 : 315 589). Celle-ci s'observe principalement avec une diminution des vols (-9915 infractions, -6,8%) et s'explique plus particulièrement par la baisse du nombre de vols par effraction (-4436 infractions, -12,0%), à la tire (-2718 infractions, -15,1%) et sans spécification (-1387 infractions, -3,0%). Le nombre d'escroquerie enregistré a également diminué<sup>9</sup> (-2490 infractions, -15,8%). En outre, le nombre moyen de cambriolages par jour (vols par effraction et introduction clandestine) est passé de 127 à 113 entre 2016 et 2017.

Néanmoins, quelques exceptions sont à mentionner avec un nombre d'infractions à la hausse comme l'utilisation frauduleuse d'un ordinateur (+168 infractions, +3,5%), l'appropriation illégitime (+98 infractions, +3,6%) ou la soustraction de données (+88 infractions, +9,0%).

## **Infractions contre l'honneur et contre le domaine secret ou privé**

Entre 2016 et 2017, de petites augmentations du nombre d'infractions recensées s'observent pour les injures (+121 infractions, +1,3%), la violation de secrets privés (+63 infractions, +24,8%) et les diffamations (+42 infractions, +2,6%). Pour les calomnies, une diminution de 198 infractions est présente (-14,3%) comme pour l'utilisation abusive d'une installation de télécommunication (art. 179<sup>septies</sup> CP) (-198 infractions, -10,5%).

## **Evolution des fréquences d'infractions des cantons et des villes**

Des fréquences sont calculées dans les domaines du patrimoine et de la violence. Elles représentent un nombre d'infractions pour 1000 habitants et permettent une observation plus aisée des phénomènes criminels<sup>10</sup> pour les cantons et les villes de plus de 30 000 habitants.

Dans le domaine du patrimoine, les vols par effraction et par introduction clandestine sont en baisse au niveau national avec 4,9 infractions pour 1000 habitants, chiffre le plus bas depuis la révision de la statistique en 2009. Au niveau des cantons et pour les taux les plus élevés, ceux-ci sont toujours inférieurs ou égal à 10 infractions pour 1000 habitants. Le nombre des vols par effraction et par introduction clandestine enregistrés par la police pour 1000 habitants a diminué dans 21 cantons par rapport à l'année précédente. C'est dans les cantons du Jura et de Vaud que la baisse a été la plus marquée (environ deux cas de moins pour 1000 habitants). Dans les villes d'au moins 30 000 habitants, le nombre de ces vols pour 1000 habitants a diminué dans 18 villes, celles de Berne et de Lausanne enregistrant la plus forte baisse (diminution d'au moins trois cas pour 1000 habitants).

Pour les valeurs des fréquences d'infractions de violence d'un canton à l'autre ou d'une ville<sup>11</sup> à l'autre et comme cela est évoqué dans l'avant-propos de ce rapport, il n'est pas judicieux de faire des comparaisons directes. Ces valeurs se prêtent davantage à une comparaison au fil du temps d'une même entité. Ainsi, si l'on considère l'ensemble des infractions de violence, la moyenne nationale était de 5,0 infractions pour 1000 habitants en 2017, ce qui représente la valeur la plus basse depuis 2009. La fréquence de ces infractions a diminué dans 17 cantons, mais le plus fortement dans celui de Glaris (baisse de plus de deux infractions de violence enregistrées par la police pour 1000 habitants). Elle est restée stable dans deux cantons et a augmenté légèrement dans sept autres cantons (de 0,1 à 1,0%).

---

<sup>9</sup> En 2016, un cas spécifique du canton d'Argovie comptabilisait à lui seul 3920 infractions d'escroquerie et autant d'infractions de faux dans les titres. Sans ce cas enregistré en 2016, une augmentation de 1430 infractions (+12,1%) serait observée entre les années 2016 et 2017.

<sup>10</sup> Pour une vue d'ensemble des années 2009 à 2017 : → Trouver des statistiques → 19 – Criminalité, droit pénal → Police → Données cantonales

<sup>11</sup> Il est important de noter que pour une interprétation optimale des fréquences, il ne faut pas oublier que la ville joue un rôle de carrefour des activités humaines, plus ou moins développées, selon leur position géographique (proximité d'une autre grande ville) et ceci indépendamment du nombre d'habitants. De plus, les villes attirant chaque jour et soir un grand nombre de personnes n'y vivant pas, le nombre de personnes physiquement présentes est souvent supérieur au nombre d'habitants officiellement enregistrés. Il est donc possible qu'une surestimation soit observée pour les fréquences du total des infractions de violence, dans certaines villes, car les délits contre les personnes dépendent forcément des personnes physiquement présentes.

Parmi les 23 villes de plus de 30'000 habitants, douze font état d'une diminution de la fréquence des infractions de violence enregistrées par la police pour 1000 habitants. Les baisses enregistrées vont de 0,3 à 2,1‰ et les plus importantes concernent les villes de Neuchâtel<sup>12</sup> et Fribourg. La fréquence de ces infractions est restée stable dans deux autres villes, elle a augmenté de 0,2 à 2,2‰ dans les neuf villes restantes.

### **Loi sur les stupéfiants**

En 2017, 80 074 infractions à la LStup ont été enregistrées par la police. Un peu moins de la moitié des infractions (46,8%) concernent la consommation de stupéfiants, principalement des produits de chanvre (56,3%).

Par rapport à 2016, le nombre total d'infractions à la LStup a diminué de 3,8% (2016 : -3,3%). D'un côté, la possession de stupéfiants a diminué (-2487 infractions, -7,5%), respectivement la consommation (-1031 infractions, -2,7%) et le trafic (-186 infractions, -2,2%), d'un autre côté, il y a des augmentations des cas de contrebande de stupéfiants (+437 infractions, +23,0%) et de la culture ou la production (+73 infractions, +5,0%).

### **Loi sur les étrangers**

Une grande partie des infractions à la LEtr se rapporte à des entrées illégales ou à des séjours non autorisés en Suisse (24 980 infractions, 65,6%). Il faut encore mentionner l'exercice d'une activité lucrative sans autorisation, dont la part est de 8,9%, soit 3404 infractions.

Par rapport aux chiffres de 2016, les infractions relevant de la LEtr ont connu une diminution de 9,1% (2016 : -0,7% ; 2015 : +6,7%). Des diminutions sont notamment observables concernant des infractions liées à des entrées illégales ou à des séjours non autorisés en Suisse (-3198 infractions, -11,3%) et dans l'exercice d'une activité lucrative ou d'une occupation illégales (-353 infractions, -9,4%), respectivement du côté de la facilitation des entrées/sorties illégales ou des séjours non autorisés en Suisse (-301 infractions, -17,9%) et d'induire la justice en erreur (-133 infractions, -26,7%). La principale augmentation concerne le non-respect de l'assignation au lieu de résidence (+600 infractions, +24,2%).

---

<sup>12</sup> Voir la note de bas de page n° 8.

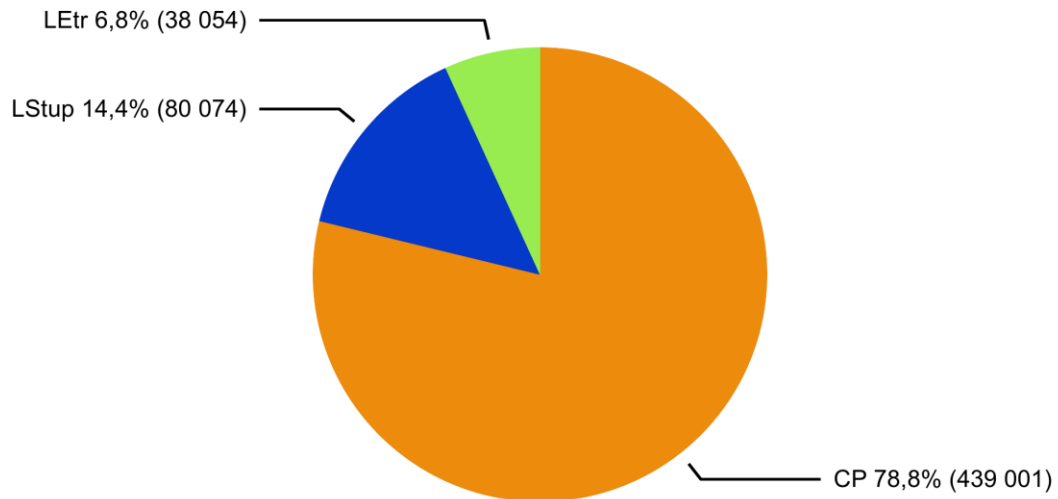
## 2 Aperçu

### 2.1 Infractions selon la loi

#### 2.1.1 Répartition des infractions selon la loi

##### Répartition des infractions selon la loi

---



État de la base de données: 15.2.2018

Source(s): OFS – Statistique policière de la criminalité (SPC) 2017

© OFS, Neuchâtel 2018

**Figure 1:** Répartition des infractions selon la loi

Les infractions au Code pénal (CP), à la loi sur les stupéfiants (LStup) et à la loi sur les étrangers (LEtr) sont détaillées dans la présente statistique policière de la criminalité. Les infractions à la loi sur la circulation routière (LCR) ne sont pas prises en considération dans la SPC, y compris les homicides par négligence ou les lésions corporelles résultant d'une infraction à la loi sur la circulation routière (LCR), qui eux figurent dans la statistique des accidents de la circulation.

## 2.1.2 Élucidations et évolution des infractions selon la loi

### Élucidations et évolution des infractions selon la loi

|                                 | 2016        |              | 2017        |              | Différence |
|---------------------------------|-------------|--------------|-------------|--------------|------------|
|                                 | Infractions | Élucidations | Infractions | Élucidations |            |
| Code pénal (CP)                 | 467 731     | 35,3%        | 439 001     | 36,0%        | -6%        |
| Loi sur les stupéfiants (LStup) | 83 268      | 95,8%        | 80 074      | 96,2%        | -4%        |
| Loi sur les étrangers (LEtr)    | 41 886      | 99,9%        | 38 054      | 99,9%        | -9%        |

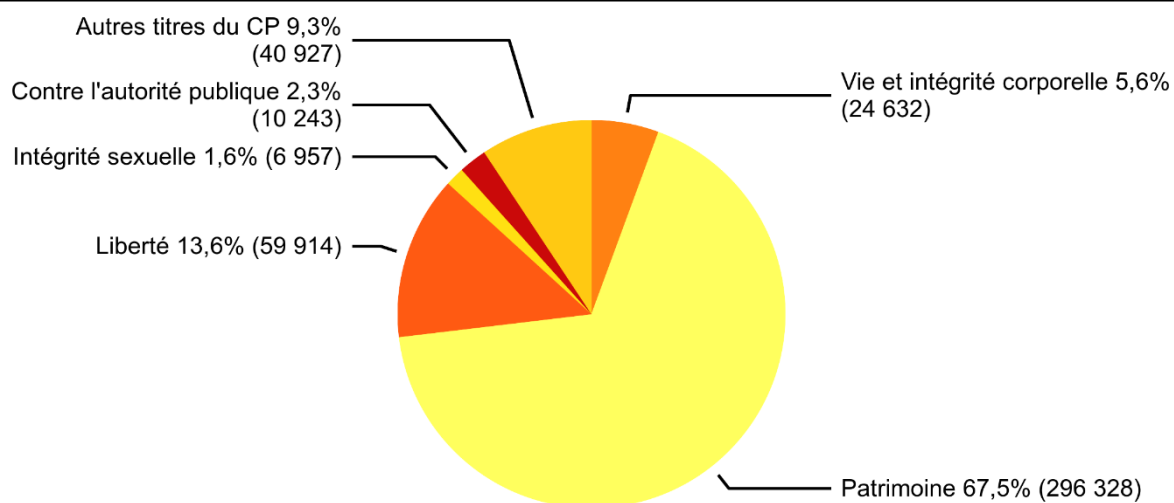
© OFS, Neuchâtel 2018

**Tableau 1:** Élucidations et évolution des infractions selon la loi

## 2.2 Infractions du Code pénal (CP)

### 2.2.1 Répartition selon les titres du Code pénal (CP)

#### Répartition selon les titres du Code pénal



État de la base de données: 15.2.2018

Source(s): OFS – Statistique policière de la criminalité (SPC) 2017

© OFS, Neuchâtel 2018

**Figure 2:** Répartition selon les titres du Code pénal

Pour une question de clarté, seuls les titres les plus fréquents du Code pénal et une sélection des principales infractions sont représentés. En ce qui concerne les violations de domicile, il faut tenir compte du fait qu'une grande part de ces dernières est dénoncée en relation avec l'infraction de vol (notamment de vol par effraction). Même dans ce cas, elles sont classées parmi les infractions contre la liberté et incluses dans le total de ces dernières. Les données détaillées ne comprennent à l'inverse que les violations de domicile qui ne sont pas liées à un vol.

## 2.2.2 Titres du Code pénal et sélection d'infractions: élucidations et évolution des infractions

### Titres du Code pénal et sélection d'infractions: élucidations et évolution des infractions

|   | 2016           |               | 2017           |               | Différence |
|---|----------------|---------------|----------------|---------------|------------|
|   | Infrac-tions   | Élucida-tions | Infrac-tions   | Élucida-tions |            |
| <b>Total général du Code pénal</b>                    | <b>467 731</b> | <b>35,3%</b>  | <b>439 001</b> | <b>36,0%</b>  | <b>-6%</b> |
| <b>Total vie et intégrité corporelle</b>              | <b>24 722</b>  | <b>86,7%</b>  | <b>24 632</b>  | <b>87,1%</b>  | <b>0%</b>  |
| Homicides consommés (Art. 111–113/116)                | 45             | 100,0%        | 45             | 95,6%         | 0%         |
| Homicides tentatives (Art. 111–113/116)               | 187            | 97,9%         | 191            | 95,3%         | 2%         |
| Lésions corporelles graves (Art. 122)                 | 573            | 77,5%         | 586            | 81,1%         | 2%         |
| Lésions corporelles simples (Art. 123)                | 7 787          | 84,7%         | 7 437          | 85,5%         | -4%        |
| <b>Total patrimoine</b>                               | <b>315 589</b> | <b>21,4%</b>  | <b>296 328</b> | <b>22,1%</b>  | <b>-6%</b> |
| Vol (sans vol de véhicule) (Art. 139)                 | 146 731        | 20,2%         | 136 816        | 22,2%         | -7%        |
| dont vol par effraction                               | 36 970         | 15,0%         | 32 534         | 16,7%         | -12%       |
| dont vol à l'arrachée                                 | 1 200          | 11,1%         | 1 157          | 12,0%         | -4%        |
| Vol de véhicule (Art. 139)                            | 42 178         | 3,3%          | 41 903         | 4,0%          | -1%        |
| Brigandage (Art. 140)                                 | 1 876          | 39,3%         | 1 746          | 42,6%         | -7%        |
| Dom. à la propriété (sans vol) (Art. 144)             | 43 618         | 19,4%         | 42 925         | 21,7%         | -2%        |
| Escroquerie (Art. 146)                                | 15 749         | 71,3%         | 13 259         | 54,9%         | -16%       |
| Extorsion et chantage (Art. 156)                      | 865            | 32,1%         | 642            | 40,5%         | -26%       |
| Infract. ds faillite, pours. pr dettes (Art. 163–171) | 1 154          | 96,4%         | 1 307          | 97,2%         | 13%        |
| <b>Total honneur, domaine secret ou privé</b>         | <b>15 399</b>  | <b>87,6%</b>  | <b>15 246</b>  | <b>87,3%</b>  | <b>-1%</b> |
| Diffamation et calomnie (Art. 173 + 174)              | 3 008          | 85,3%         | 2 852          | 83,8%         | -5%        |
| <b>Total liberté</b>                                  | <b>66 152</b>  | <b>38,3%</b>  | <b>59 914</b>  | <b>40,4%</b>  | <b>-9%</b> |
| Menaces (Art. 180)                                    | 10 462         | 91,6%         | 9 819          | 91,2%         | -6%        |
| Contrainte (Art. 181)                                 | 2 497          | 89,2%         | 2 054          | 89,6%         | -18%       |
| Traite d'êtres humains (Art. 182)                     | 125            | 84,8%         | 125            | 84,0%         | 0%         |
| Séquestration et enlèvement (Art. 183)                | 284            | 86,3%         | 308            | 82,8%         | 8%         |
| Violation de domicile sans vol (Art. 186)             | 5 067          | 70,1%         | 4 951          | 71,0%         | -2%        |
| <b>Total intégrité sexuelle</b>                       | <b>7 329</b>   | <b>81,9%</b>  | <b>6 957</b>   | <b>84,7%</b>  | <b>-5%</b> |
| Actes d'ordre sexuel avec des enfants (Art. 187)      | 1 230          | 82,1%         | 1 054          | 84,0%         | -14%       |
| Viol (Art. 190)                                       | 588            | 79,6%         | 619            | 84,0%         | 5%         |
| Exhibitionnisme (Art. 194)                            | 547            | 52,5%         | 460            | 53,3%         | -16%       |
| Pornographie (Art. 197)                               | 1 286          | 89,1%         | 1 504          | 93,3%         | 17%        |
| <b>Total danger collectif</b>                         | <b>2 498</b>   | <b>50,8%</b>  | <b>2 505</b>   | <b>49,9%</b>  | <b>0%</b>  |
| Incendie intentionnel (Art. 221)                      | 983            | 32,9%         | 862            | 35,7%         | -12%       |
| <b>Total autorité publique</b>                        | <b>9 331</b>   | <b>97,4%</b>  | <b>10 243</b>  | <b>95,6%</b>  | <b>10%</b> |
| Violence ou menace contre fonction. (Art. 285)        | 2 764          | 95,3%         | 3 102          | 92,3%         | 12%        |
| <b>Total administration de la justice</b>             | <b>2 086</b>   | <b>94,0%</b>  | <b>2 261</b>   | <b>94,3%</b>  | <b>8%</b>  |
| Blanchiment d'argent (Art. 305 <sup>bis</sup> )       | 663            | 87,2%         | 807            | 90,0%         | 22%        |
| Autres infractions du Code pénal                      | 24 625         | 76,6%         | 20 915         | 69,6%         | -15%       |

© OFS, Neuchâtel 2018

Tableau 2: Titres du Code pénal et sélection d'infractions: élucidations et évolution des infractions

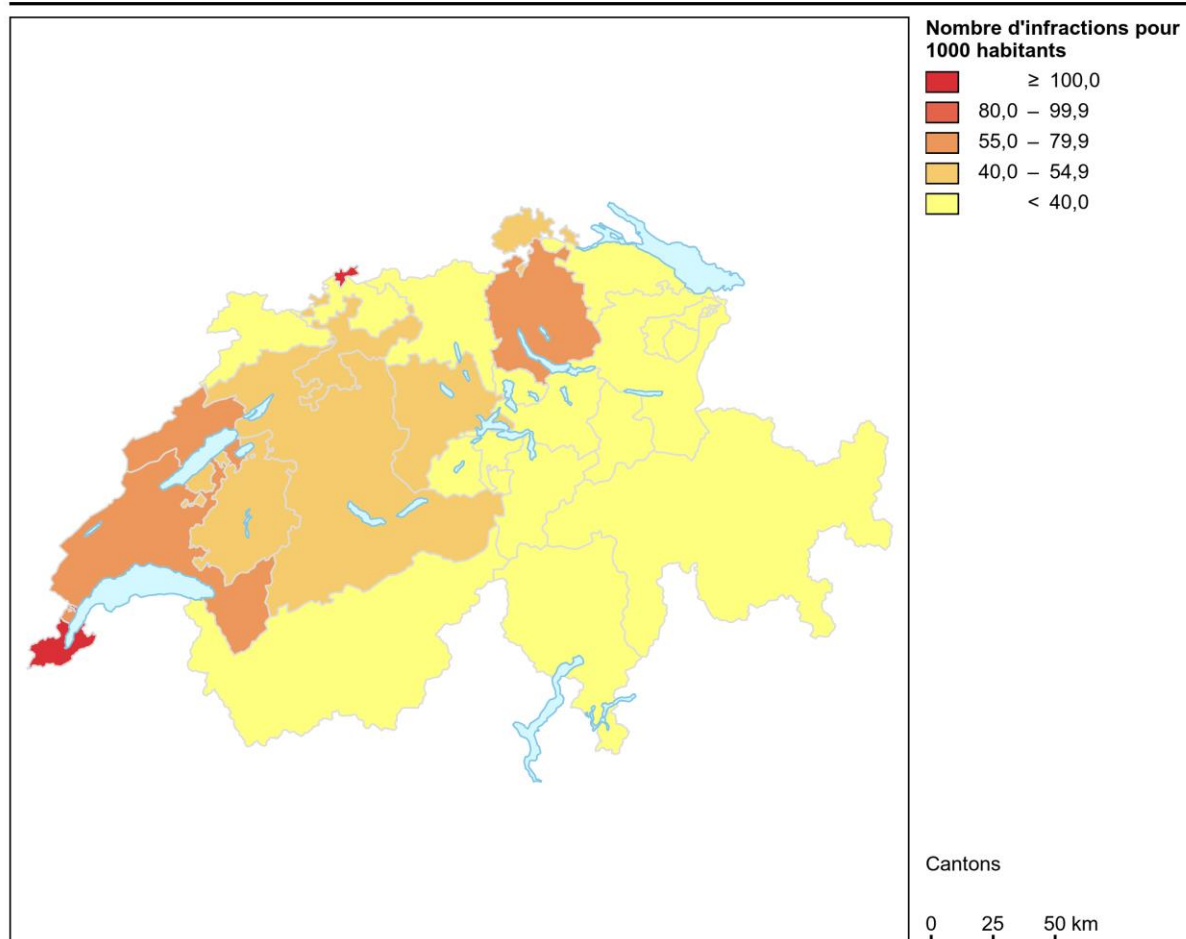
## 2.3 Infractions selon la répartition géographique

### 2.3.1 Code pénal (CP)

La comptabilisation des fréquences (nombre d'infractions pour 1000 habitants) améliore la comparabilité. Au moment de comparer ces fréquences, il faut cependant tenir compte de la proportion des pendulaires, qui pèsent d'un poids non négligeable sur la criminalité des grandes villes.

#### 2.3.1.1 Fréquence (‰) par canton

##### Code pénal (CP): fréquence (‰) par canton



État de la base de données: 15.2.2018

Source(s): OFS – SPC (2017), STATPOP (2016)

© OFS, ThemaKart, Neuchâtel 2018

**Figure 3:** Code pénal (CP): fréquence (‰) par canton



### 2.3.1.2 Fréquence (‰) et évolution par canton

#### Code pénal: fréquence (‰) et évolution par canton

|                     | 2016           |                  |             | 2017           |                  |             | Différence |
|---------------------|----------------|------------------|-------------|----------------|------------------|-------------|------------|
|                     | Infrac-tions   | Habi-tants       | Fré-quence  | Infrac-tions   | Habi-tants       | Fré-quence  |            |
| <b>Total Suisse</b> | <b>467 731</b> | <b>8 327 126</b> | <b>56,2</b> | <b>439 001</b> | <b>8 419 550</b> | <b>52,1</b> | <b>-6%</b> |
| Appenzell Rh.-Ext.  | 1 725          | 54 543           | 31,6        | 1 568          | 54 954           | 28,5        | -9%        |
| Appenzell Rh.-Int.  | 522            | 15 974           | 32,7        | 368            | 16 003           | 23,0        | -30%       |
| Argovie             | 32 783         | 653 675          | 50,2        | 23 601         | 663 462          | 35,6        | -28%       |
| Bâle-Campagne       | 11 926         | 283 231          | 42,1        | 11 078         | 285 624          | 38,8        | -7%        |
| Bâle-Ville          | 21 118         | 191 817          | 110,1       | 21 910         | 193 070          | 113,5       | 4%         |
| Berne               | 54 843         | 1 017 483        | 53,9        | 50 508         | 1 026 513        | 49,2        | -8%        |
| Fribourg            | 13 943         | 307 461          | 45,3        | 12 924         | 311 914          | 41,4        | -7%        |
| Genève              | 51 938         | 484 736          | 107,1       | 50 322         | 489 524          | 102,8       | -3%        |
| Glaris              | 1 336          | 40 028           | 33,4        | 1 076          | 40 147           | 26,8        | -19%       |
| Grisons             | 6 870          | 196 610          | 34,9        | 6 287          | 197 550          | 31,8        | -8%        |
| Jura                | 3 370          | 72 782           | 46,3        | 2 730          | 73 122           | 37,3        | -19%       |
| Lucerne             | 18 771         | 398 762          | 47,1        | 18 715         | 403 397          | 46,4        | 0%         |
| Neuchâtel           | 13 374         | 178 107          | 75,1        | 11 747         | 178 567          | 65,8        | -12%       |
| Nidwald             | 1 127          | 42 420           | 26,6        | 1 221          | 42 556           | 28,7        | 8%         |
| Obwald              | 1 589          | 37 076           | 42,9        | 1 241          | 37 378           | 33,2        | -22%       |
| Saint-Gall          | 17 935         | 499 065          | 35,9        | 17 237         | 502 552          | 34,3        | -4%        |
| Schaffhouse         | 3 680          | 79 836           | 46,1        | 3 816          | 80 769           | 47,2        | 4%         |
| Schwyz              | 4 203          | 154 093          | 27,3        | 4 051          | 155 863          | 26,0        | -4%        |
| Soleure             | 14 133         | 266 418          | 53,0        | 14 733         | 269 441          | 54,7        | 4%         |
| Tessin              | 16 856         | 351 946          | 47,9        | 14 072         | 354 375          | 39,7        | -17%       |
| Thurgovie           | 10 322         | 267 429          | 38,6        | 9 179          | 270 709          | 33,9        | -11%       |
| Uri                 | 672            | 35 973           | 18,7        | 821            | 36 145           | 22,7        | 22%        |
| Valais              | 13 686         | 335 696          | 40,8        | 12 239         | 339 176          | 36,1        | -11%       |
| Vaud                | 54 548         | 773 407          | 70,5        | 50 886         | 784 822          | 64,8        | -7%        |
| Zoug                | 5 404          | 122 134          | 44,2        | 4 878          | 123 948          | 39,4        | -10%       |
| Zurich              | 87 754         | 1 466 424        | 59,8        | 88 861         | 1 487 969        | 59,7        | 1%         |
| Inconnu Suisse      | 3 303          | –                | –           | 2 932          | –                | –           | -11%       |

© OFS, Neuchâtel 2018

**Tableau 3:** Code pénal: fréquence (‰) et évolution par canton

### 2.3.1.3 Fréquence (‰) d'infractions de violence sélectionnées par canton et ville<sup>13</sup>

Comme cela est évoqué dans l'avant-propos de ce rapport, il n'est pas judicieux de faire des comparaisons directes pour les valeurs des fréquences d'infractions de violence d'un canton à l'autre ou d'une ville à l'autre. Ces valeurs se prêtent davantage à une comparaison au fil du temps d'une même entité.

#### Code pénal: Fréquence (‰) d'infractions de violence sélectionnées par canton

|                    | Total violence    | dont voies de fait (Art. 126) | dont menaces (Art. 180) | dont lésions corporelles (Art. 122/123) | dont violence/ menace contre les fonct. (Art. 285) | dont brigandage (Art. 140) |
|--------------------|-------------------|-------------------------------|-------------------------|---|--|----------------------------|
| <b>Suisse</b>      | <b>5,0</b>        | <b>1,5</b>                    | <b>1,2</b>              | <b>1,0</b>                              | <b>0,4</b>   | <b>0,2</b>                 |
| Appenzell Rh.-Ext. | 2,8               | 1,2                           | 0,8                     | 0,3                                     | –  | –                          |
| Appenzell Rh.-Int. | 1,5               | –                             | –                       | –                                       | –  | –                          |
| Argovie            | 3,0               | 1,1                           | 0,7                     | 0,5                                     | 0,2  | 0,1                        |
| Bâle-Campagne      | 2,2               | 0,6                           | 0,5                     | 0,6                                     | 0,1  | 0,0                        |
| Bâle-Ville         | 13,1              | 3,2                           | 3,0                     | 2,6                                     | 1,9  | 0,4                        |
| Berne              | 3,9               | 1,1                           | 0,9                     | 0,7                                     | 0,5  | 0,2                        |
| Fribourg           | 5,3               | 1,3                           | 1,4                     | 1,1                                     | 0,5  | 0,1                        |
| Genève             | 7,1               | 1,0                           | 1,7                     | 2,1                                     | 0,5  | 0,6                        |
| Glaris             | 3,0               | 0,7                           | 0,9                     | 0,6                                     | –  | –                          |
| Grisons            | 3,2               | 0,7                           | 0,8                     | 0,7                                     | 0,2  | 0,1                        |
| Jura               | 4,4               | 1,1                           | 1,4                     | 1,0                                     | 0,2  | –                          |
| Lucerne            | 3,6               | 1,0                           | 0,7                     | 0,6                                     | 0,5  | 0,2                        |
| Neuchâtel          | <sup>14</sup> 7,0 | 3,2                           | <sup>14</sup> 0,5       | 1,2                                     | 0,4  | 0,2                        |
| Nidwald            | 4,7               | 1,7                           | 1,6                     | 0,4                                     | –  | –                          |
| Obwald             | 3,5               | 1,0                           | 0,9                     | 0,4                                     | 0,5  | –                          |
| Saint-Gall         | 3,0               | 0,9                           | 0,7                     | 0,5                                     | 0,3  | 0,1                        |
| Schaffhouse        | 6,2               | 1,4                           | 1,3                     | 1,5                                     | 0,4  | 0,2                        |
| Schwyz             | 2,8               | 0,6                           | 0,7                     | 0,8                                     | 0,1  | 0,1                        |
| Soleure            | 5,5               | 2,5                           | 1,6                     | 0,5                                     | 0,2  | 0,1                        |
| Tessin             | 4,9               | 0,4                           | 1,6                     | 1,7                                     | 0,2  | 0,1                        |
| Thurgovie          | 3,2               | 1,3                           | 0,8                     | 0,5                                     | 0,1  | 0,1                        |
| Uri                | 2,1               | 0,5                           | 0,8                     | 0,5                                     | –  | –                          |
| Valais             | 4,7               | 1,3                           | 1,4                     | 1,2                                     | 0,1  | 0,1                        |
| Vaud               | 6,7               | 2,6                           | 2,1                     | 0,9                                     | 0,4  | 0,3                        |
| Zoug               | 4,3               | 1,6                           | 1,0                     | 0,6                                     | 0,2  | 0,1                        |
| Zurich             | 6,1               | 2,1                           | 1,1                     | 1,1                                     | 0,4  | 0,3                        |

© OFS, Neuchâtel 2018

**Tableau 4:** Code pénal: Fréquence (‰) d'infractions de violence sélectionnées par canton

<sup>13</sup> Lorsque moins de 10 infractions policières par année sont relevées, les fréquences ne sont pas calculées et leur valeur est représentée par un trait.

<sup>14</sup> Les infractions de menaces ont diminué pour le canton de Neuchâtel entre les années 2016 et 2017 car elles ne sont plus saisies dans les affaires où d'autres infractions sont simultanément enregistrées.

Code pénal: Fréquence (‰) d'infractions de violence sélectionnées par ville

|                   | Total<br>violence  | dont voies<br>de fait<br>(Art. 126) | dont<br>menaces<br>(Art. 180) | dont<br>lésions<br>corporelles<br>(Art. 122/<br>123) | dont violence/<br>menace contre<br>les fonct.<br>(Art. 285) | dont<br>brigandage<br>(Art. 140) |
|-------------------|--------------------|-------------------------------------|-------------------------------|--|---|----------------------------------|
| Basel             | 13,7               | 3,4                                 | 2,8                           | 2,9  | 2,1   | 0,5                              |
| Bellinzona        | 4,3                | 0,5                                 | 1,6                           | 1,7  | –   | –                                |
| Bern              | 7,9                | 1,5                                 | 1,2                           | 1,7  | 1,6   | 0,7                              |
| Biel/Bienne       | 11,2               | 3,0                                 | 2,0                           | 2,0  | 1,6   | 0,4                              |
| Chur              | 5,0                | 1,2                                 | 1,1                           | 1,2  | 0,3   | –                                |
| Emmen             | 3,8                | 1,2                                 | 1,0                           | 0,6  | –   | –                                |
| Fribourg          | 10,6               | 2,0                                 | 2,2                           | 2,0  | 1,7   | 0,4                              |
| Genève            | 9,4                | 1,2                                 | 2,1                           | 2,9  | 0,6   | 0,9                              |
| Köniz             | 2,7                | 0,7                                 | 0,5                           | 0,5  | 0,4   | 0,3                              |
| La Chaux-de-Fonds | <sup>15</sup> 11,6 | 5,7                                 | <sup>15</sup> 1,0             | 1,6  | 0,6   | 0,4                              |
| Lancy             | 8,3                | 1,3                                 | 2,1                           | 2,1  | 0,3   | 0,3                              |
| Lausanne          | 11,4               | 4,1                                 | 2,4                           | 2,0  | 1,3   | 0,9                              |
| Lugano            | 6,6                | 0,7                                 | 2,0                           | 1,9  | 0,3   | 0,2                              |
| Luzern            | 8,8                | 1,9                                 | 1,3                           | 1,3  | 1,7   | 0,5                              |
| Neuchâtel         | <sup>15</sup> 9,8  | 3,8                                 | <sup>15</sup> 0,5             | 1,9  | 1,2   | 0,5                              |
| Schaffhausen      | 8,6                | 2,0                                 | 1,5                           | 2,1  | 0,5   | 0,3                              |
| Sion              | 7,9                | 1,9                                 | 2,2                           | 2,2  | 0,3   | 0,4                              |
| St. Gallen        | 4,7                | 1,1                                 | 0,9                           | 0,9  | 0,6   | 0,3                              |
| Thun              | 5,8                | 1,7                                 | 1,2                           | 0,9  | 0,5   | –                                |
| Uster             | 5,3                | 2,2                                 | 1,1                           | 0,9  | –   | –                                |
| Vernier           | 6,2                | 1,1                                 | 1,7                           | 2,1  | –   | –                                |
| Winterthur        | 6,4                | 1,9                                 | 1,3                           | 1,0  | 0,6   | 0,2                              |
| Zürich            | 10,3               | 3,0                                 | 1,6                           | 2,0  | 0,8   | 0,9                              |

© OFS, Neuchâtel 2018

Tableau 5: Code pénal: Fréquence (‰) d'infractions de violence sélectionnées par ville

<sup>15</sup> Les infractions de menaces ont diminué pour le canton de Neuchâtel entre les années 2016 et 2017 car elles ne sont plus saisies dans les affaires où d'autres infractions sont simultanément enregistrées.

### 2.3.1.4 Fréquence (%) d'infractions contre le patrimoine sélectionnées par canton et ville<sup>16</sup>

Code pénal: Fréquence (%) d'infractions contre le patrimoine sélectionnées par canton

|                    | Vol<br>(sans<br>vol à<br>l'étalage<br>(Art. 139) | dont<br>vol par<br>effraction/<br>intr.<br>cland.<br>(Art. 139) | dont<br>vol de<br>bicy-<br>clettes<br>(Art.<br>139) | dont<br>vol de<br>véhicule<br>(sans<br>bicy-<br>clettes)<br>(Art.<br>139) | Domage<br>à la pro-<br>priété<br>(sans<br>vol)<br>(Art. 144) | Escro-<br>querie<br>(Art.<br>146) | Utilisation<br>frauduleuse<br>d'un ordi-<br>nateur<br>(Art. 147) |
|--------------------|--|---|---|---|--|-----------------------------------|--|
| <b>Suisse</b>      | <b>19,5</b>                                      | <b>4,9</b>  | <b>4,2</b>  | <b>0,8</b>  | <b>5,1</b>   | <b>1,6</b>                        | <b>0,6</b>   |
| Appenzell Rh.-Ext. | 4,7  | 1,7   | 0,8   | 0,3   | 2,7  | 0,9                               | –  |
| Appenzell Rh.-Int. | 6,2  | 1,0   | 3,3   | –   | 1,3  | 1,4                               | –  |
| Argovie            | 12,1   | 3,0   | 4,7   | 0,4   | 2,6  | 1,3                               | 0,3  |
| Bâle-Campagne      | 16,2   | 5,8   | 5,3   | 0,9   | 3,3  | 0,9                               | 0,4  |
| Bâle-Ville         | 45,1   | 9,4   | 13,1  | 1,8   | 7,1  | 6,0                               | 1,7  |
| Berne              | 18,7   | 4,3   | 5,5   | 0,8   | 7,2  | 1,5                               | 0,5  |
| Fribourg           | 13,1   | 3,6   | 2,9   | 0,6   | 5,1  | 1,4                               | 0,3  |
| Genève             | 49,7   | 10,0  | 6,3   | 3,6   | 8,8  | 1,5                               | 1,4  |
| Glaris             | 8,0  | 3,0   | 2,5   | 0,3   | 2,4  | 1,1                               | –  |
| Grisons            | 11,2   | 3,7   | 2,6   | 0,2   | 3,0  | 1,0                               | 0,2  |
| Jura               | 13,3   | 4,4   | 2,7   | 1,2   | 3,3  | 0,9                               | 0,3  |
| Lucerne            | 17,1   | 4,9   | 4,2   | 0,7   | 3,5  | 1,1                               | 0,8  |
| Neuchâtel          | 22,1   | 6,7   | 3,8   | 0,5   | 6,7  | 1,1                               | 0,3  |
| Nidwald            | 7,9  | 2,4   | 1,7   | –   | 2,6  | 1,1                               | 0,4  |
| Obwald             | 9,1  | 2,0   | 1,8   | 0,3   | 3,2  | 1,4                               | 0,4  |
| Saint-Gall         | 12,2   | 3,2   | 3,1   | 0,5   | 3,1  | 1,5                               | 0,4  |
| Schaffhouse        | 12,1   | 4,2   | 1,6   | 0,6   | 4,0  | 1,3                               | 0,4  |
| Schwyz             | 7,5  | 2,8   | 1,3   | 0,3   | 2,3  | 1,8                               | 0,3  |
| Soleure            | 17,6   | 6,0   | 4,9   | 0,9   | 4,9  | 1,9                               | 0,6  |
| Tessin             | 12,8   | 3,1   | 2,3   | 0,6   | 3,5  | 1,0                               | 0,3  |
| Thurgovie          | 10,7   | 3,1   | 3,0   | 0,4   | 3,3  | 1,3                               | 0,3  |
| Uri                | 7,2  | 2,2   | 1,4   | 0,3   | 4,1  | 0,6                               | –  |
| Valais             | 13,5   | 3,4   | 2,3   | 0,5   | 3,7  | 1,1                               | 0,3  |
| Vaud               | 25,5   | 7,4   | 2,5   | 1,2   | 5,7  | 1,2                               | 0,7  |
| Zoug               | 14,2   | 4,2   | 4,8   | 0,4   | 3,0  | 1,5                               | 0,5  |
| Zurich             | 21,8   | 4,9   | 4,4   | 0,5   | 6,4  | 2,2                               | 0,9  |

© OFS, Neuchâtel 2018

**Tableau 6:** Code pénal: Fréquence (%) d'infractions contre le patrimoine sélectionnées par canton

<sup>16</sup> Lorsque moins de 10 infractions policières par année sont relevées, les fréquences ne sont pas calculées et leur valeur est représentée par un trait.

Code pénal: Fréquence (‰) d'infractions contre le patrimoine sélectionnées par ville

|                       | Vol<br>(sans<br>vol à<br>l'étalage<br>(Art.<br>139) | dont<br>vol par<br>effraction/<br>intr.<br>cland.<br>(Art. 139) | dont<br>vol de<br>bicy-<br>clettes<br>(Art.<br>139) | dont<br>vol de<br>véhicule<br>(sans<br>bicy-<br>clettes)<br>(Art.<br>139) | Domage<br>à la pro-<br>priété<br>(sans<br>vol)<br>(Art. 144) | Escro-<br>querie<br>(Art.<br>146) | Utilisation<br>frauduleuse<br>d'un ordi-<br>nateur<br>(Art. 147) |
|-----------------------|---|---|---|---|--|-----------------------------------|--|
| Basel                 | 47,4  | 9,4   | 13,8  | 1,8   | 7,3  | 3,4                               | 1,0  |
| Bellinzona            | 14,7  | 3,4   | 3,6   | 1,0   | 3,4  | 0,8                               | 0,3  |
| Bern                  | 41,0  | 5,1   | 11,1  | 1,1   | 23,4   | 2,2                               | 1,3  |
| Biel/Bienne           | 39,7  | 8,1   | 11,6  | 1,3   | 16,3   | 2,9                               | 1,0  |
| Chur                  | 19,7  | 4,8   | 8,1   | 0,4   | 4,2  | 2,0                               | –  |
| Emmen                 | 13,3  | 4,5   | 3,2   | 0,9   | 2,4  | 0,8                               | 2,3  |
| Fribourg              | 28,3  | 4,7   | 5,1   | 0,8   | 15,9   | 2,5                               | 0,7  |
| Genève                | 64,8  | 10,1  | 7,6   | 3,9   | 10,7   | 1,9                               | 1,7  |
| Köniz                 | 17,2  | 4,7   | 4,8   | 1,0   | 6,3  | 1,2                               | 0,4  |
| La Chaux-de-<br>Fonds | 24,2  | 7,7   | 4,6   | 0,5   | 8,3  | 1,5                               | 0,4  |
| Lancy                 | 32,6  | 7,2   | 5,8   | 3,3   | 5,8  | 1,1                               | 0,9  |
| Lausanne              | 50,3  | 9,5   | 2,4   | 2,0   | 8,6  | 1,6                               | 1,0  |
| Lugano                | 15,8  | 3,8   | 1,5   | 0,5   | 4,3  | 2,1                               | 0,4  |
| Luzern                | 40,4  | 7,8   | 8,4   | 1,6   | 7,2  | 1,9                               | 1,4  |
| Neuchâtel             | 42,7  | 8,9   | 6,5   | 0,7   | 10,5   | 1,7                               | 0,7  |
| Schaffhausen          | 13,6  | 3,9   | 1,8   | 0,4   | 5,7  | 1,4                               | 0,6  |
| Sion                  | 22,0  | 4,9   | 4,7   | 1,0   | 4,3  | 2,6                               | 0,3  |
| St. Gallen            | 25,0  | 5,5   | 3,7   | 0,8   | 6,4  | 2,2                               | 0,5  |
| Thun                  | 21,7  | 3,4   | 9,4   | 1,1   | 6,9  | 1,2                               | 0,5  |
| Uster                 | 17,4  | 3,1   | 6,6   | 0,6   | 5,4  | 1,6                               | 0,5  |
| Vernier               | 34,5  | 10,3  | 3,0   | 2,9   | 11,8   | 1,9                               | 1,0  |
| Winterthur            | 22,0  | 4,5   | 7,7   | 0,5   | 10,0   | 2,0                               | 0,7  |
| Zürich                | 44,8  | 8,2   | 7,8   | 0,9   | 10,6   | 2,9                               | 1,6  |

© OFS, Neuchâtel 2018

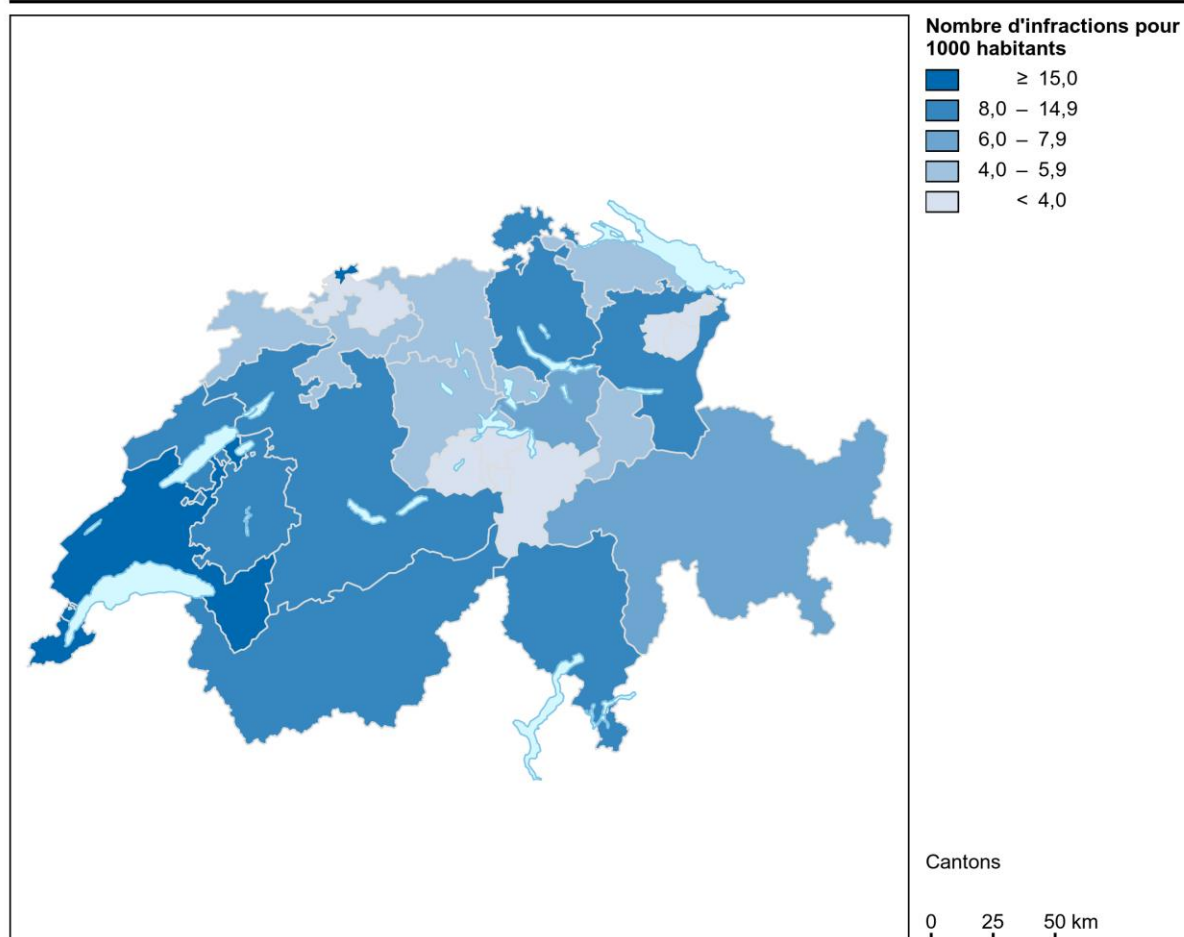
Tableau 7: Code pénal: Fréquence (‰) d'infractions contre le patrimoine sélectionnées par ville

### 2.3.2 Loi sur les stupéfiants (LStup)

La comptabilisation des fréquences (nombre d'infractions pour 1000 habitants) améliore la comparabilité. Lors de comparaisons, il faut toutefois garder à l'esprit que ces fréquences ne tiennent pas compte de la structure d'opportunité (p. ex. des lieux où la population tend à se concentrer), ni des ressources en personnel disponibles pour procéder à des contrôles, qui influent grandement sur la fréquence des infractions dans ce domaine. Il faut par ailleurs tenir compte de la fréquence très élevée des dénonciations pour consommation, qui affecte fortement la situation d'ensemble.

#### 2.3.2.1 Fréquence (‰) par canton

##### Loi sur les stupéfiants (LStup): fréquence (‰) par canton



État de la base de données: 15.2.2018

Source(s): OFS – SPC (2016), STATPOP (2015)

© OFS, ThemaKart, Neuchâtel 2018

**Figure 4:** Loi sur les stupéfiants (LStup): fréquence (‰) par canton

### 2.3.2.2 Fréquence (‰) et évolution par canton

#### Loi sur les stupéfiants: fréquence (‰) et évolution par canton

|                     | 2016          |                  |             | 2017          |                  |            | Différence |
|---------------------|---------------|------------------|-------------|---------------|------------------|------------|------------|
|                     | Infrac-tions  | Habi-tants       | Fré-quence  | Infrac-tions  | Habi-tants       | Fré-quence |            |
| <b>Total Suisse</b> | <b>83 268</b> | <b>8 327 126</b> | <b>10,0</b> | <b>80 074</b> | <b>8 419 550</b> | <b>9,5</b> | <b>-4%</b> |
| Appenzell Rh.-Ext.  | 170           | 54 543           | 3,1         | 136           | 54 954           | 2,5        | -20%       |
| Appenzell Rh.-Int.  | 22            | 15 974           | 1,4         | 45            | 16 003           | 2,8        | 105%       |
| Argovie             | 3 203         | 653 675          | 4,9         | 2 872         | 663 462          | 4,3        | -10%       |
| Bâle-Campagne       | 684           | 283 231          | 2,4         | 828           | 285 624          | 2,9        | 21%        |
| Bâle-Ville          | 3 708         | 191 817          | 19,3        | 3 968         | 193 070          | 20,6       | 7%         |
| Berne               | 13 832        | 1 017 483        | 13,6        | 12 548        | 1 026 513        | 12,2       | -9%        |
| Fribourg            | 2 737         | 307 461          | 8,9         | 3 048         | 311 914          | 9,8        | 11%        |
| Genève              | 8 641         | 484 736          | 17,8        | 7 687         | 489 524          | 15,7       | -11%       |
| Glaris              | 246           | 40 028           | 6,1         | 232           | 40 147           | 5,8        | -6%        |
| Grisons             | 1 334         | 196 610          | 6,8         | 1 495         | 197 550          | 7,6        | 12%        |
| Jura                | 269           | 72 782           | 3,7         | 366           | 73 122           | 5,0        | 36%        |
| Lucerne             | 2 564         | 398 762          | 6,4         | 2 346         | 403 397          | 5,8        | -9%        |
| Neuchâtel           | 1 998         | 178 107          | 11,2        | 2 068         | 178 567          | 11,6       | 4%         |
| Nidwald             | 138           | 42 420           | 3,3         | 117           | 42 556           | 2,7        | -15%       |
| Obwald              | 123           | 37 076           | 3,3         | 82            | 37 378           | 2,2        | -33%       |
| Saint-Gall          | 4 845         | 499 065          | 9,7         | 4 634         | 502 552          | 9,2        | -4%        |
| Schaffhouse         | 1 000         | 79 836           | 12,5        | 1 103         | 80 769           | 13,7       | 10%        |
| Schwyz              | 944           | 154 093          | 6,1         | 1 169         | 155 863          | 7,5        | 24%        |
| Soleure             | 1 962         | 266 418          | 7,4         | 1 559         | 269 441          | 5,8        | -21%       |
| Tessin              | 3 014         | 351 946          | 8,6         | 3 768         | 354 375          | 10,6       | 25%        |
| Thurgovie           | 1 583         | 267 429          | 5,9         | 1 550         | 270 709          | 5,7        | -2%        |
| Uri                 | 107           | 35 973           | 3,0         | 56            | 36 145           | 1,5        | -48%       |
| Valais              | 3 463         | 335 696          | 10,3        | 3 173         | 339 176          | 9,4        | -8%        |
| Vaud                | 12 321        | 773 407          | 15,9        | 11 848        | 784 822          | 15,1       | -4%        |
| Zoug                | 455           | 122 134          | 3,7         | 523           | 123 948          | 4,2        | 15%        |
| Zurich              | 13 904        | 1 466 424        | 9,5         | 12 853        | 1 487 969        | 8,6        | -8%        |
| Inconnu Suisse      | 1             | -                | -           | 0             | -                | -          | -100%      |

© OFS, Neuchâtel 2018

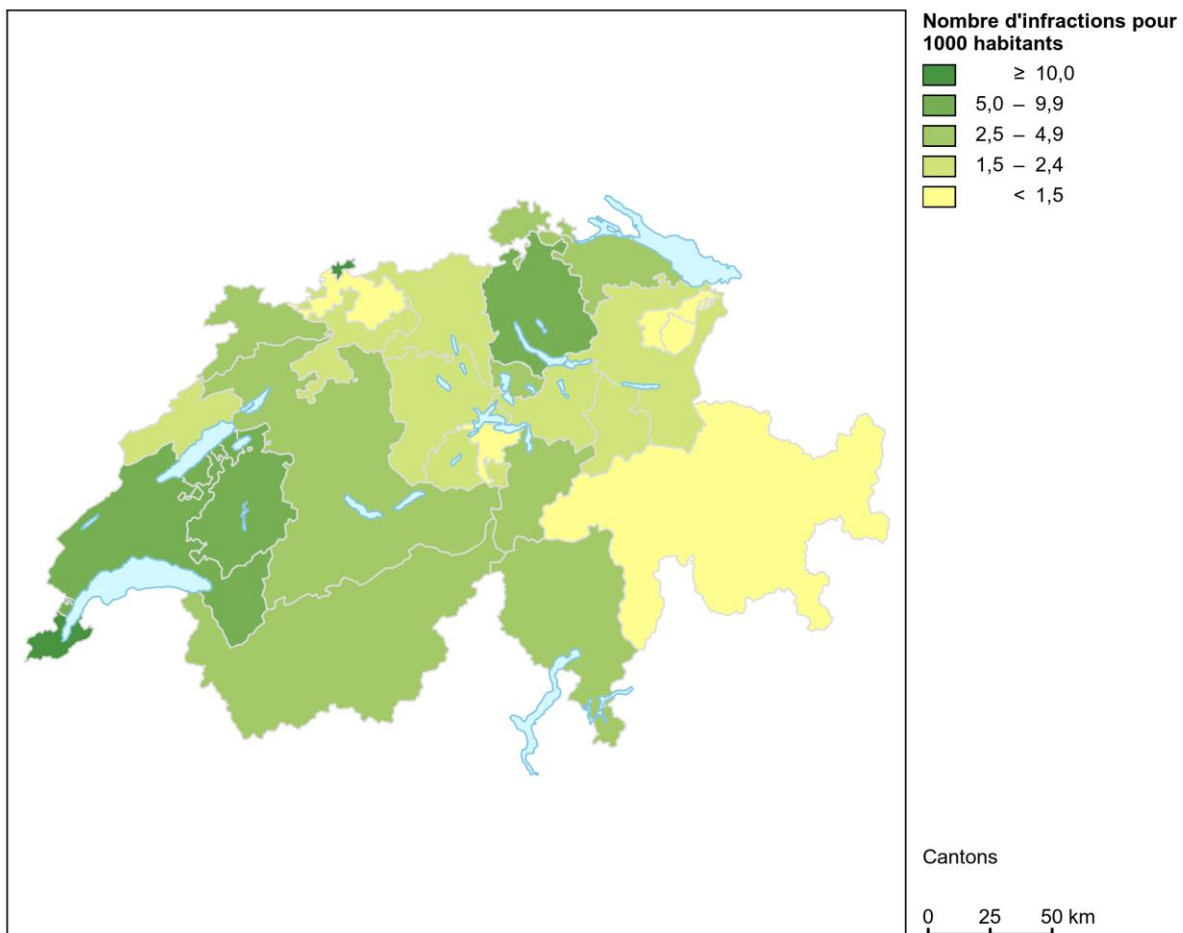
**Tableau 8:** Loi sur les stupéfiants: fréquence (‰) et évolution par canton

### 2.3.3 Loi sur les étrangers (LEtr)

Ces fréquences ne tiennent pas compte de la situation géographique (proximité d'une frontière) ni de l'intensité des contrôles, deux facteurs qui déterminent fortement la fréquence des infractions dans ce domaine. Il s'agit de garder cet élément à l'esprit lors de comparaisons.

#### 2.3.3.1 Fréquence (‰) par canton

##### Loi sur les étrangers (LEtr): fréquence (‰) par canton



État de la base de données: 15.2.2018

Source(s): OFS – SPC (2017), STATPOP (2016)

© OFS, ThemaKart, Neuchâtel 2018

**Figure 5:** Loi sur les étrangers (LEtr): fréquence (‰) par canton



### 2.3.3.2 Fréquence (‰) et évolution par canton

#### Loi sur les étrangers: fréquence (‰) et évolution par canton

|                     | 2016          |                  |            | 2017          |                  |            | Différence |
|---------------------|---------------|------------------|------------|---------------|------------------|------------|------------|
|                     | Infrac-tions  | Habi-tants       | Fré-quence | Infrac-tions  | Habi-tants       | Fré-quence |            |
| <b>Total Suisse</b> | <b>41 886</b> | <b>8 327 126</b> | <b>5,0</b> | <b>38 054</b> | <b>8 419 550</b> | <b>4,5</b> | <b>-9%</b> |
| Appenzell Rh.-Ext.  | 27            | 54 543           | 0,5        | 40            | 54 954           | 0,7        | 48%        |
| Appenzell Rh.-Int.  | 4             | 15 974           | 0,3        | 5             | 16 003           | 0,3        | 25%        |
| Argovie             | 2 814         | 653 675          | 4,3        | 1 307         | 663 462          | 2,0        | -54%       |
| Bâle-Campagne       | 182           | 283 231          | 0,6        | 252           | 285 624          | 0,9        | 38%        |
| Bâle-Ville          | 2 630         | 191 817          | 13,7       | 2 460         | 193 070          | 12,7       | -6%        |
| Berne               | 2 508         | 1 017 483        | 2,5        | 2 639         | 1 026 513        | 2,6        | 5%         |
| Fribourg            | 1 761         | 307 461          | 5,7        | 1 858         | 311 914          | 6,0        | 6%         |
| Genève              | 8 142         | 484 736          | 16,8       | 8 777         | 489 524          | 17,9       | 8%         |
| Glaris              | 107           | 40 028           | 2,7        | 84            | 40 147           | 2,1        | -21%       |
| Grisons             | 175           | 196 610          | 0,9        | 165           | 197 550          | 0,8        | -6%        |
| Jura                | 285           | 72 782           | 3,9        | 210           | 73 122           | 2,9        | -26%       |
| Lucerne             | 886           | 398 762          | 2,2        | 770           | 403 397          | 1,9        | -13%       |
| Neuchâtel           | 539           | 178 107          | 3,0        | 432           | 178 567          | 2,4        | -20%       |
| Nidwald             | 39            | 42 420           | 0,9        | 63            | 42 556           | 1,5        | 62%        |
| Obwald              | 65            | 37 076           | 1,8        | 59            | 37 378           | 1,6        | -9%        |
| Saint-Gall          | 1 495         | 499 065          | 3,0        | 1 221         | 502 552          | 2,4        | -18%       |
| Schaffhouse         | 378           | 79 836           | 4,7        | 399           | 80 769           | 4,9        | 6%         |
| Schwyz              | 462           | 154 093          | 3,0        | 323           | 155 863          | 2,1        | -30%       |
| Soleure             | 531           | 266 418          | 2,0        | 434           | 269 441          | 1,6        | -18%       |
| Tessin              | 1 197         | 351 946          | 3,4        | 1 027         | 354 375          | 2,9        | -14%       |
| Thurgovie           | 956           | 267 429          | 3,6        | 763           | 270 709          | 2,8        | -20%       |
| Uri                 | 79            | 35 973           | 2,2        | 103           | 36 145           | 2,8        | 30%        |
| Valais              | 1 041         | 335 696          | 3,1        | 1 087         | 339 176          | 3,2        | 4%         |
| Vaud                | 5 167         | 773 407          | 6,7        | 4 070         | 784 822          | 5,2        | -21%       |
| Zoug                | 482           | 122 134          | 3,9        | 433           | 123 948          | 3,5        | -10%       |
| Zurich              | 9 933         | 1 466 424        | 6,8        | 9 073         | 1 487 969        | 6,1        | -9%        |
| Inconnu Suisse      | 1             | -                | -          | 0             | -                | -          | -100%      |

© OFS, Neuchâtel 2018

**Tableau 9:** Loi sur les étrangers: fréquence (‰) et évolution par canton

## 2.4 Prévenus selon la loi

Une personne n'est comptée qu'une seule fois comme personne réelle, indépendamment du nombre d'infractions qui lui sont imputées. Ainsi la référence aux données relatives à la population reste garantie.

La population des prévenus présentée ci-dessous est composée de résidents et de non résidents. Une comparaison cohérente des prévenus avec la population résidente n'est possible qu'en sélectionnant des prévenus résidents de la même catégorie d'âge et du même sexe.

### 2.4.1 Prévenus selon la loi, le groupe d'âge et le sexe

#### Prévenus selon la loi, le groupe d'âge et le sexe

|                                 | Total  | Mineurs |       | Jeunes adultes (18-24 ans) |       | Adultes (>24 ans) |        | Pers. mor. | Sans notion |
|---------------------------------|--------|---------|-------|----------------------------|-------|-------------------|--------|------------|-------------|
|                                 |        | m       | f     | m                          | f     | m                 | f      |            |             |
| Code pénal (CP)                 | 78 394 | 6 891   | 1 702 | 10 765                     | 2 895 | 42 002            | 13 802 | 210        | 127         |
| Loi sur les stupéfiants (LStup) | 34 548 | 4 712   | 907   | 8 941                      | 1 037 | 16 582            | 2 365  | 2          | 2           |
| Loi sur les étrangers (LEtr)    | 23 027 | 471     | 114   | 4 259                      | 996   | 13 174            | 3 951  | 51         | 11          |

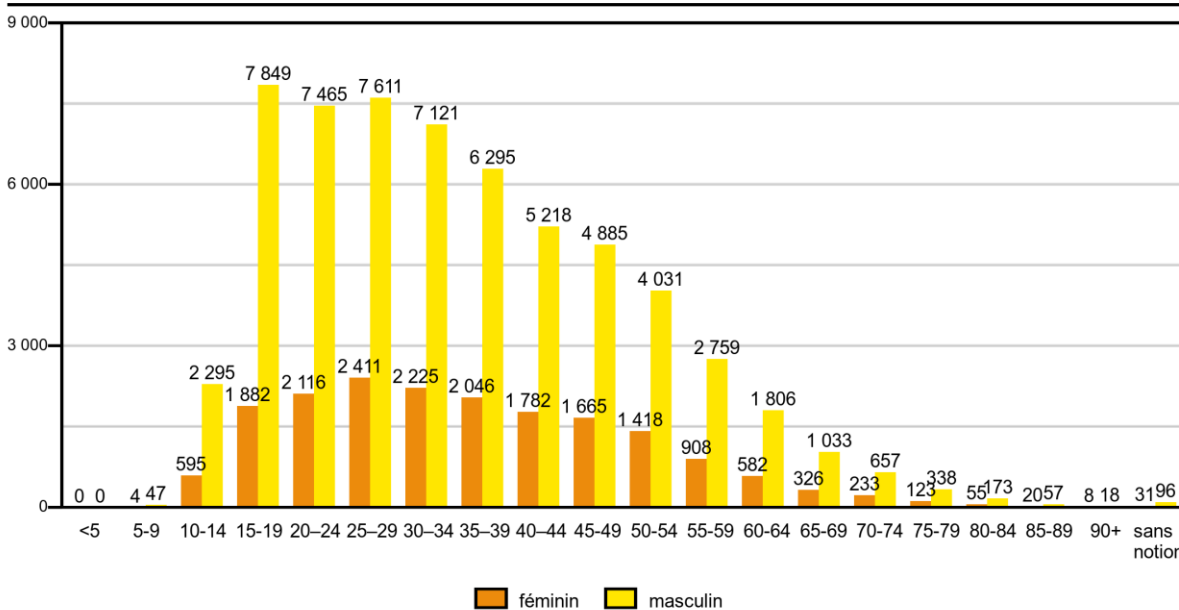
© OFS, Neuchâtel 2018

Tableau 10: Prévenus selon la loi, le groupe d'âge et le sexe

### 2.4.2 Répartition de l'âge et du sexe selon la loi

#### 2.4.2.1 Code pénal (CP)

#### Code pénal: prévenus selon l'âge et le sexe



État de la base de données: 15.2.2018

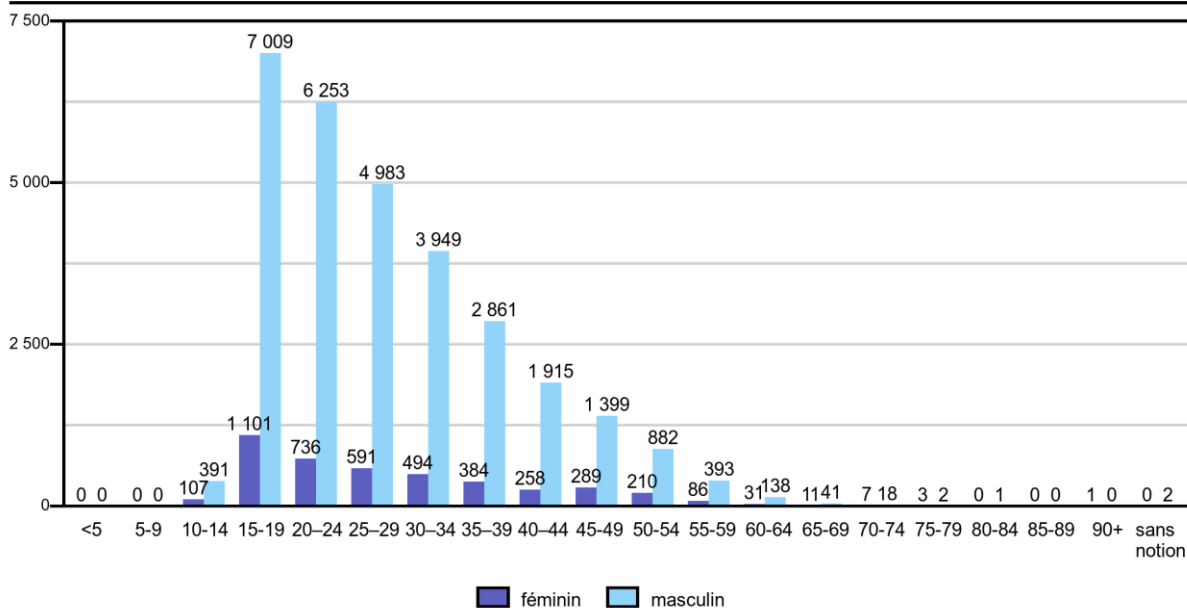
Source(s): OFS – Statistique policière de la criminalité (SPC) 2017

© OFS, Neuchâtel 2018

Figure 6: Code pénal: prévenus selon l'âge et le sexe

### 2.4.2.2 Loi sur les stupéfiants (LStup)

#### Loi sur les stupéfiants: prévenus selon l'âge et le sexe



État de la base de données: 15.2.2018

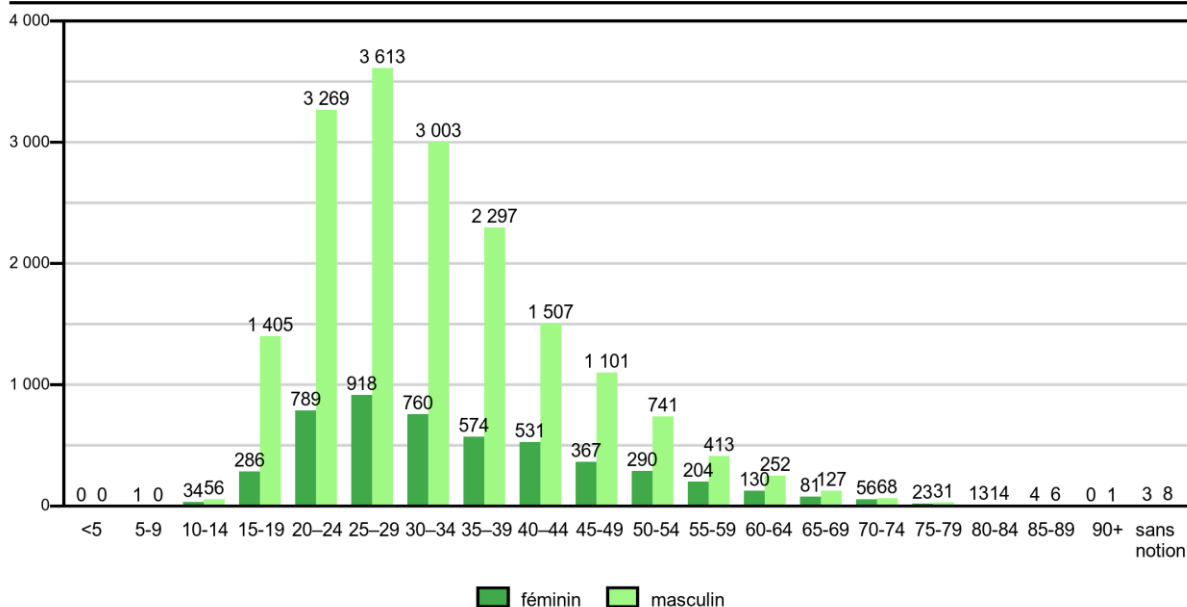
Source(s): OFS – Statistique policière de la criminalité (SPC) 2017

© OFS, Neuchâtel 2018

Figure 7: Loi sur les stupéfiants: prévenus selon l'âge et le sexe

### 2.4.2.3 Loi sur les étrangers (LEtr)

#### Loi sur les étrangers: prévenus selon l'âge et le sexe



État de la base de données: 15.2.2018

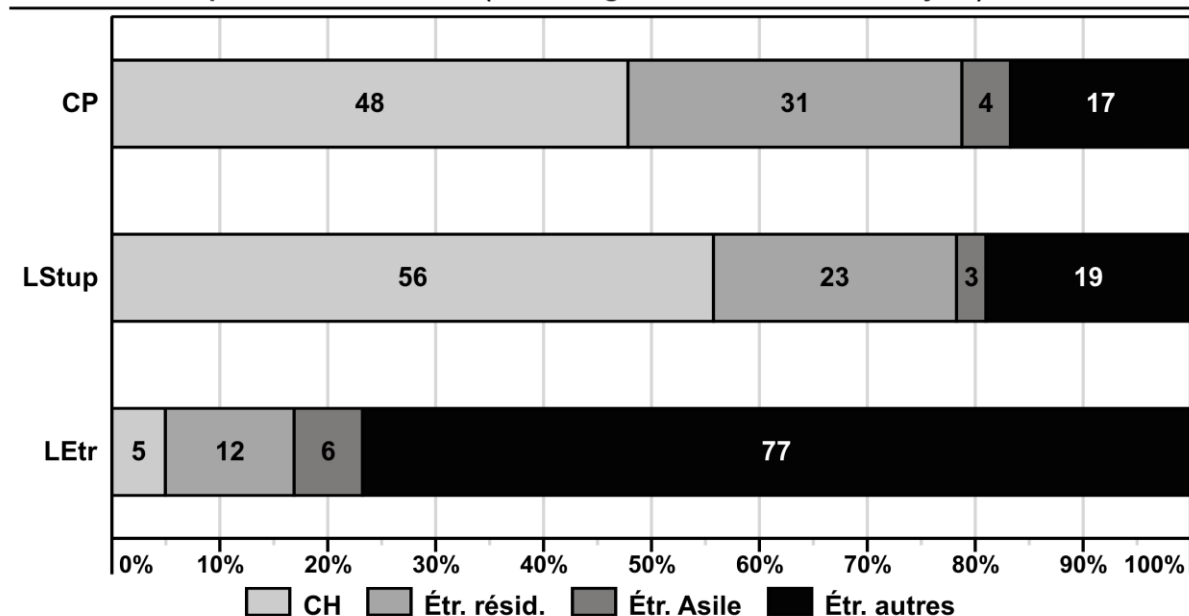
Source(s): OFS – Statistique policière de la criminalité (SPC) 2017

© OFS, Neuchâtel 2018

Figure 8: Loi sur les étrangers: prévenus selon l'âge et le sexe

### 2.4.3 Nationalité des prévenus selon la loi (CH/étrangers selon le statut de séjour)

#### Nationalité des prévenus selon la loi (CH/étrangers selon le statut de séjour)



État de la base de données: 15.2.2018

Source(s): OFS – Statistique policière de la criminalité (SPC) 2017

© OFS, Neuchâtel 2018

**Figure 9:** Nationalité des prévenus selon la loi (CH/étrangers selon le statut de séjour)

Dans la SPC, une distinction entre les étrangers se fait selon le statut de séjour (ou son absence) de ces derniers. Trois catégories sont ainsi créées:

#### Population résidante permanente étrangère (Etr. résid.):

- autorisation de séjour (livret B)
- autorisation d'établissement (livret C)
- autorisation de séjour avec activité lucrative (diplomates, fonctionnaires internationaux, livret Ci)

#### Requérants d'asile (Etr. Asile):

- étrangers admis provisoirement (livret F)
- requérants d'asile (livret N)
- personnes à protéger (livret S)

#### Étrangers autres (Etr. Autres):

- autorisation de courte durée (livret L)
- autorisation frontalière (livret G)
- touriste/présence légale sans permis d'établissement ou de séjour
- requérant d'asile avec décision de non entrée en matière
- requérant d'asile débouté avec suppression de l'aide sociale
- renvoi à la frontière
- présence illégale
- en procédure d'annonce
- statut inconnu ou manquant

Cette dernière catégorie (Étr. Autres) ne peut pas être détaillée en sous-catégories car la part des personnes pour lesquelles il n'existe pas de statut ou pour lesquelles la police n'en saisit pas est importante.

Dans la STATPOP (cf. définition du glossaire méthodologique), les étrangers avec une autorisation de courte durée (livret L), les étrangers admis provisoirement (livret F) et les requérants d'asile (livret N) résidant depuis plus de 12 mois en Suisse, sont compris dans la population résidante permanente. En revanche, dans la SPC, il n'est pas possible d'effectuer cette distinction car la durée de séjour ne peut pas être déterminée.

Remarques sur la LEtr: les Suisses peuvent violer la loi sur les étrangers de manière restreinte, p.ex. par l'occupation illégale d'étrangers ou la facilitation de leur séjour illégal.

#### 2.4.4 Nationalité selon la loi et le statut de séjour

Pour pouvoir garantir la comparabilité entre les nationalités, le nombre de prévenus d'une nationalité devrait être référé au nombre des personnes effectivement présentes pour la nationalité concernée et converti à 1000 personnes (voir glossaire méthodologique). Cela ne fait sens qu'au niveau national, puisque les chiffres cantonaux sont en général très bas et qu'il ne faut pas sous-estimer la mobilité intercantonale des prévenus. Le taux de criminalité ainsi calculé ne doit pas être surévalué, en particulier pour les petits nombres de personnes, puisqu'une personne de plus ou de moins conduit à des modifications importantes des chiffres.

Les nationalités de Serbie et Serbie-Monténégro ont dû être regroupées. En effet, en raison des modifications politiques encore récentes, beaucoup de personnes n'ont pas encore de papiers d'identité mis à jour. Une attribution différenciée n'est actuellement pas encore possible.

Alors que la statistique de la population et des ménages considère les requérants d'asile qui séjournent depuis plus d'un an en Suisse comme faisant partie de la population résidente, la SPC continue de les attribuer au domaine de l'asile, par manque de données sur la durée de séjour.

##### 2.4.4.1 Code pénal (CP)

###### Code pénal: nombre de prévenus selon la nationalité et le statut de séjour

|                        | Statut de séjour |                      |              |                  |
|------------------------|------------------|----------------------|--------------|------------------|
|                        | Total            | Population résidente | Asile        | Autres étrangers |
| <b>Total</b>           | <b>78 184</b>    | <b>61 599</b>        | <b>3 512</b> | <b>13 073</b>    |
| Suisse                 | 37 417           | 37 417               |              |                  |
| <b>Total étrangers</b> | <b>40 767</b>    | <b>24 182</b>        | <b>3 512</b> | <b>13 073</b>    |
| Italie                 | 3 808            | 3 075                | 0            | 733              |
| Portugal               | 3 432            | 3 081                | 1            | 350              |
| Allemagne              | 2 889            | 2 176                | 0            | 713              |
| France                 | 2 432            | 1 013                | 0            | 1 419            |
| Kosovo                 | 2 422            | 2 001                | 56           | 365              |
| Roumanie               | 2 059            | 182                  | 0            | 1 877            |
| Serbie-et-Monténégro   | 1 927            | 1 411                | 79           | 437              |
| Turquie                | 1 682            | 1 487                | 44           | 151              |
| Macédoine              | 1 113            | 950                  | 16           | 147              |
| Erythrée               | 1 113            | 430                  | 633          | 50               |
| Algérie                | 1 088            | 153                  | 243          | 692              |
| Espagne                | 1 013            | 810                  | 1            | 202              |
| Maroc                  | 880              | 276                  | 183          | 421              |
| Géorgie                | 631              | 9                    | 212          | 410              |
| Afghanistan            | 601              | 84                   | 473          | 44               |
| Bosnie et Herzégovine  | 588              | 458                  | 29           | 101              |
| Brésil                 | 586              | 469                  | 0            | 117              |
| Syrie                  | 571              | 157                  | 267          | 147              |
| Tunisie                | 561              | 281                  | 75           | 205              |
| Croatie                | 528              | 378                  | 3            | 147              |
| Hongrie                | 520              | 205                  | 0            | 315              |
| Sri Lanka              | 505              | 404                  | 69           | 32               |
| Albanie                | 454              | 48                   | 15           | 391              |
| Autriche               | 437              | 336                  | 0            | 101              |
| Somalie                | 432              | 99                   | 288          | 45               |
| Irak                   | 428              | 174                  | 190          | 64               |
| Pologne                | 425              | 221                  | 0            | 204              |
| Bulgarie               | 354              | 96                   | 0            | 258              |
| Nigéria                | 349              | 75                   | 34           | 240              |
| République dominicaine | 301              | 249                  | 0            | 52               |
| Cameroun               | 255              | 177                  | 13           | 65               |
| Royaume-Uni            | 247              | 147                  | 0            | 100              |
| Iran                   | 219              | 76                   | 69           | 74               |
| Slovaquie              | 217              | 127                  | 0            | 90               |
| Congo (Kinshasa)       | 214              | 149                  | 31           | 34               |
| Russie                 | 193              | 100                  | 24           | 69               |

**Code pénal: nombre de prévenus selon la nationalité et le statut de séjour**

|                     | Statut de séjour |                      |       |                  |
|---------------------|------------------|----------------------|-------|------------------|
|                     | Total            | Population résidante | Asile | Autres étrangers |
| Guinée              | 185              | 31                   | 23    | 131              |
| Inconnu             | 179              | 3                    | 11    | 165              |
| Ukraine             | 177              | 94                   | 13    | 70               |
| Pays-Bas            | 163              | 97                   | 0     | 66               |
| Chine               | 161              | 64                   | 19    | 78               |
| Angola              | 159              | 99                   | 45    | 15               |
| Libye               | 153              | 16                   | 55    | 82               |
| République tchèque  | 148              | 84                   | 1     | 63               |
| Colombie            | 133              | 93                   | 0     | 40               |
| Moldova             | 126              | 11                   | 7     | 108              |
| Ethiopie            | 124              | 36                   | 70    | 18               |
| Gambie              | 123              | 22                   | 16    | 85               |
| Sénégal             | 122              | 53                   | 3     | 66               |
| Slovénie            | 121              | 101                  | 0     | 20               |
| Etats-Unis          | 119              | 73                   | 0     | 46               |
| Thaïlande           | 119              | 111                  | 0     | 8                |
| Côte d'Ivoire       | 116              | 52                   | 10    | 54               |
| Belgique            | 114              | 76                   | 0     | 38               |
| Congo (Brazzaville) | 107              | 81                   | 16    | 10               |
| Lituanie            | 105              | 13                   | 0     | 92               |
| Chili               | 102              | 62                   | 0     | 40               |
| Autres nationalités | 2 437            | 1 346                | 175   | 916              |

© OFS, Neuchâtel 2018

**Tableau 11:** Code pénal: nombre de prévenus selon la nationalité et le statut de séjour

#### 2.4.4.2 Loi sur les stupéfiants (LStup)

##### Loi sur les stupéfiants: nombre de prévenus selon la nationalité et le statut de séjour

|                        | Statut de séjour |                      |            |                  |
|------------------------|------------------|----------------------|------------|------------------|
|                        | Total            | Population résidente | Asile      | Autres étrangers |
| <b>Total</b>           | <b>34 546</b>    | <b>27 046</b>        | <b>941</b> | <b>6 559</b>     |
| Suisse                 | 19 261           | 19 261               |            |                  |
| <b>Total étrangers</b> | <b>15 285</b>    | <b>7 785</b>         | <b>941</b> | <b>6 559</b>     |
| Italie                 | 1 680            | 1 328                | 0          | 352              |
| France                 | 1 500            | 465                  | 0          | 1 035            |
| Portugal               | 1 330            | 1 109                | 1          | 220              |
| Allemagne              | 1 052            | 726                  | 0          | 326              |
| Albanie                | 726              | 16                   | 8          | 702              |
| Nigéria                | 718              | 24                   | 48         | 646              |
| Espagne                | 586              | 435                  | 0          | 151              |
| Turquie                | 492              | 428                  | 14         | 50               |
| Serbie-et-Monténégro   | 491              | 321                  | 24         | 146              |
| Kosovo                 | 487              | 420                  | 19         | 48               |
| Algérie                | 415              | 49                   | 63         | 303              |
| Maroc                  | 349              | 70                   | 57         | 222              |
| Gambie                 | 300              | 30                   | 24         | 246              |
| Guinée                 | 271              | 13                   | 41         | 217              |
| Tunisie                | 240              | 90                   | 24         | 126              |
| Autriche               | 233              | 129                  | 0          | 104              |
| Roumanie               | 225              | 32                   | 0          | 193              |
| Macédoine              | 224              | 189                  | 2          | 33               |
| Brésil                 | 209              | 161                  | 0          | 48               |
| Erythrée               | 179              | 80                   | 90         | 9                |
| Afghanistan            | 172              | 27                   | 128        | 17               |
| République dominicaine | 163              | 102                  | 0          | 61               |
| Somalie                | 158              | 33                   | 101        | 24               |
| Bosnie et Herzégovine  | 155              | 130                  | 10         | 15               |
| Croatie                | 148              | 129                  | 2          | 17               |
| Hongrie                | 113              | 50                   | 0          | 63               |
| Pays-Bas               | 109              | 38                   | 0          | 71               |
| Royaume-Uni            | 102              | 53                   | 0          | 49               |
| Sénégal                | 101              | 18                   | 3          | 80               |
| Autres nationalités    | 2 357            | 1 090                | 282        | 985              |

© OFS, Neuchâtel 2018

**Tableau 12:** Loi sur les stupéfiants: nombre de prévenus selon la nationalité et le statut de séjour

### 2.4.4.3 Loi sur les étrangers (LEtr)

#### Loi sur les étrangers: nombre de prévenus selon la nationalité et le statut de séjour

|                        | Statut de séjour |                      |              |                  |
|------------------------|------------------|----------------------|--------------|------------------|
|                        | Total            | Population résidante | Asile        | Autres étrangers |
| <b>Total</b>           | <b>22 976</b>    | <b>3 888</b>         | <b>1 453</b> | <b>17 635</b>    |
| Suisse                 | 1 145            | 1 145                |              |                  |
| <b>Total étrangers</b> | <b>21 831</b>    | <b>2 743</b>         | <b>1 453</b> | <b>17 635</b>    |
| Kosovo                 | 1 747            | 388                  | 30           | 1 329            |
| France                 | 1 217            | 81                   | 0            | 1 136            |
| Serbie-et-Monténégro   | 1 040            | 173                  | 18           | 849              |
| Albanie                | 1 012            | 14                   | 8            | 990              |
| Algérie                | 992              | 20                   | 89           | 883              |
| Nigéria                | 991              | 12                   | 42           | 937              |
| Roumanie               | 797              | 28                   | 0            | 769              |
| Maroc                  | 713              | 22                   | 70           | 621              |
| Gambie                 | 632              | 7                    | 16           | 609              |
| Turquie                | 622              | 213                  | 52           | 357              |
| Macédoine              | 606              | 155                  | 5            | 446              |
| Brésil                 | 576              | 77                   | 0            | 499              |
| Allemagne              | 494              | 204                  | 0            | 290              |
| Guinée                 | 491              | 6                    | 36           | 449              |
| Italie                 | 435              | 217                  | 0            | 218              |
| Erythrée               | 430              | 51                   | 197          | 182              |
| Tunisie                | 402              | 23                   | 30           | 349              |
| Chine                  | 371              | 39                   | 26           | 306              |
| Syrie                  | 323              | 32                   | 97           | 194              |
| Portugal               | 305              | 145                  | 1            | 159              |
| Irak                   | 283              | 49                   | 76           | 158              |
| Afghanistan            | 275              | 14                   | 133          | 128              |
| Bosnie et Herzégovine  | 273              | 49                   | 6            | 218              |
| Hongrie                | 267              | 22                   | 0            | 245              |
| Etats-Unis             | 255              | 10                   | 0            | 245              |
| Géorgie                | 255              | 1                    | 28           | 226              |
| Espagne                | 241              | 73                   | 0            | 168              |
| Sénégal                | 220              | 10                   | 8            | 202              |
| Somalie                | 220              | 9                    | 101          | 110              |
| Pakistan               | 215              | 7                    | 24           | 184              |
| Sri Lanka              | 203              | 41                   | 63           | 99               |
| Inde                   | 201              | 8                    | 5            | 188              |
| Iran                   | 192              | 13                   | 55           | 124              |
| Cameroun               | 185              | 30                   | 14           | 141              |
| Côte d'Ivoire          | 177              | 4                    | 15           | 158              |
| Russie                 | 165              | 8                    | 9            | 148              |
| Croatie                | 157              | 48                   | 0            | 109              |
| Bulgarie               | 154              | 18                   | 0            | 136              |
| Mali                   | 134              | 1                    | 13           | 120              |
| Mongolie               | 131              | 4                    | 3            | 124              |
| Pologne                | 130              | 25                   | 0            | 105              |
| Thaïlande              | 129              | 17                   | 0            | 112              |
| Libye                  | 124              | 0                    | 21           | 103              |
| Ukraine                | 112              | 5                    | 1            | 106              |
| République dominicaine | 105              | 23                   | 0            | 82               |
| Philippines            | 103              | 4                    | 0            | 99               |
| Ethiopie               | 100              | 4                    | 28           | 68               |
| Autres nationalités    | 2 629            | 339                  | 133          | 2 157            |

© OFS, Neuchâtel 2018

**Tableau 13:** Loi sur les étrangers: nombre de prévenus selon la nationalité et le statut de séjour



## 2.4.5 Nombre d'infractions dans une année civile par prévenu

Les infractions peuvent se dérouler de manière soit concomitante (au même moment, au même endroit), soit répétée sur une année.

### 2.4.5.1 Code pénal (CP)

**Code pénal: nombre d'infractions par prévenu dans une année civile**

|                      | Nombre d'infractions par personne |               |              |              |              |              | Total         |
|----------------------|-----------------------------------|---------------|--------------|--------------|--------------|--------------|---------------|
|                      | 1                                 | 2             | 3            | 4            | 5-10         | >10          |               |
| <b>Total mineurs</b> | <b>4 407</b>                      | <b>1 778</b>  | <b>871</b>   | <b>457</b>   | <b>797</b>   | <b>283</b>   | <b>8 593</b>  |
| Suisses              | 2 650                             | 1 090         | 510          | 277          | 462          | 151          | 5 140         |
| Étrangers            | 1 757                             | 688           | 361          | 180          | 335          | 132          | 3 453         |
| résidents            | 1 236                             | 494           | 247          | 132          | 220          | 61           | 2 390         |
| asile                | 258                               | 108           | 55           | 23           | 50           | 29           | 523           |
| autres               | 263                               | 86            | 59           | 25           | 65           | 42           | 540           |
| <b>Total adultes</b> | <b>36 503</b>                     | <b>15 701</b> | <b>6 630</b> | <b>3 564</b> | <b>5 420</b> | <b>1 773</b> | <b>69 591</b> |
| Suisses              | 17 413                            | 7 464         | 2 800        | 1 659        | 2 240        | 700          | 32 276        |
| Étrangers            | 19 090                            | 8 237         | 3 830        | 1 905        | 3 180        | 1 073        | 37 315        |
| résidents            | 11 284                            | 5 268         | 2 145        | 1 120        | 1 606        | 367          | 21 790        |
| asile                | 1 490                             | 613           | 288          | 182          | 329          | 82           | 2 984         |
| autres               | 6 316                             | 2 356         | 1 397        | 603          | 1 245        | 624          | 12 541        |

© OFS, Neuchâtel 2018

**Tableau 14:** Code pénal: nombre d'infractions par prévenu dans une année civile

Les combinaisons des deux ou trois infractions les plus fréquentes selon le Code pénal sont le vol par introduction clandestine (violation de domicile + vol) ou le vol par effraction (violation de domicile + vol + dommages à la propriété).

### 2.4.5.2 Loi sur les stupéfiants (LStup)

**Loi sur les stupéfiants: nombre d'infractions par prévenu dans une année civile**

|                      | Nombre d'infractions par personne |               |              |              |              |            | Total         |
|----------------------|-----------------------------------|---------------|--------------|--------------|--------------|------------|---------------|
|                      | 1                                 | 2             | 3            | 4            | 5-10         | >10        |               |
| <b>Total mineurs</b> | <b>1 725</b>                      | <b>2 676</b>  | <b>438</b>   | <b>393</b>   | <b>350</b>   | <b>37</b>  | <b>5 619</b>  |
| Suisses              | 1 319                             | 2 032         | 324          | 294          | 248          | 24         | 4 241         |
| Étrangers            | 406                               | 644           | 114          | 99           | 102          | 13         | 1 378         |
| résidents            | 327                               | 516           | 98           | 77           | 78           | 6          | 1 102         |
| asile                | 40                                | 48            | 6            | 13           | 16           | 6          | 129           |
| autres               | 39                                | 80            | 10           | 9            | 8            | 1          | 147           |
| <b>Total adultes</b> | <b>9 288</b>                      | <b>11 873</b> | <b>3 248</b> | <b>1 963</b> | <b>2 177</b> | <b>378</b> | <b>28 927</b> |
| Suisses              | 5 101                             | 5 816         | 1 732        | 1 034        | 1 128        | 209        | 15 020        |
| Étrangers            | 4 187                             | 6 057         | 1 516        | 929          | 1 049        | 169        | 13 907        |
| résidents            | 2 342                             | 2 630         | 699          | 455          | 490          | 67         | 6 683         |
| asile                | 243                               | 341           | 79           | 55           | 84           | 10         | 812           |
| autres               | 1 602                             | 3 086         | 738          | 419          | 475          | 92         | 6 412         |

© OFS, Neuchâtel 2018

**Tableau 15:** Loi sur les stupéfiants: nombre d'infractions par prévenu dans une année civile

La combinaison de deux infractions que l'on constate le plus souvent dans le domaine des stupéfiants est la possession, respectivement la saisie en rapport avec la consommation de substances illicites. Dans ce domaine de la délinquance, les dénonciations répétées de la même personne sont également sensiblement plus fréquentes que dans les autres domaines.

### 2.4.5.3 Loi sur les étrangers (LEtr)

#### Loi sur les étrangers: nombre d'infractions par prévenu dans une année civile

|                      | Nombre d'infractions par personne |              |              |            |              |            | Total         |
|----------------------|-----------------------------------|--------------|--------------|------------|--------------|------------|---------------|
|                      | 1                                 | 2            | 3            | 4          | 5-10         | >10        |               |
| <b>Total mineurs</b> | <b>273</b>                        | <b>187</b>   | <b>37</b>    | <b>35</b>  | <b>47</b>    | <b>6</b>   | <b>585</b>    |
| Suisses              | 0                                 | 0            | 0            | 0          | 0            | 0          | 0             |
| Étrangers            | 273                               | 187          | 37           | 35         | 47           | 6          | 585           |
| résidents            | 2                                 | 1            | 2            | 2          | 0            | 1          | 8             |
| asile                | 18                                | 10           | 5            | 2          | 2            | 4          | 41            |
| autres               | 253                               | 176          | 30           | 31         | 45           | 1          | 536           |
| <b>Total adultes</b> | <b>13 640</b>                     | <b>4 743</b> | <b>1 827</b> | <b>864</b> | <b>1 039</b> | <b>278</b> | <b>22 391</b> |
| Suisses              | 822                               | 224          | 50           | 30         | 15           | 4          | 1 145         |
| Étrangers            | 12 818                            | 4 519        | 1 777        | 834        | 1 024        | 274        | 21 246        |
| résidents            | 1 982                             | 505          | 126          | 73         | 33           | 16         | 2 735         |
| asile                | 991                               | 249          | 63           | 30         | 57           | 22         | 1 412         |
| autres               | 9 845                             | 3 765        | 1 588        | 731        | 934          | 236        | 17 099        |

© OFS, Neuchâtel 2018

**Tableau 16:** Loi sur les étrangers: nombre d'infractions par prévenu dans une année civile

Dans le domaine de la loi sur les étrangers, le caractère multiple des infractions commises par une personne est relativement fréquent. Une entrée illégale a, par exemple, pour conséquence également un séjour illégal.

### 2.4.6 Nombre de prévenus par infraction au Code pénal (CP)

#### Nombre de prévenus par infraction au Code pénal

|                      | Nombre de prévenus |        |       |       |       |     |
|----------------------|--------------------|--------|-------|-------|-------|-----|
|                      | 1                  | 2      | 3     | 4     | 5-10  | >10 |
| Nombre d'infractions | 127 671            | 20 276 | 5 137 | 2 131 | 2 228 | 411 |

© OFS, Neuchâtel 2018

**Tableau 17:** Nombre de prévenus par infraction au Code pénal

Les dénonciations dans le domaine de la loi sur les stupéfiants comme dans le domaine de la loi sur les étrangers sont souvent traitées par personne. Il n'est dès lors plus possible de démontrer statistiquement si les infractions ont été commises seul ou en groupe. Nous avons donc renoncé à une telle exploitation pour ces deux lois.

### 3 Partie détaillée

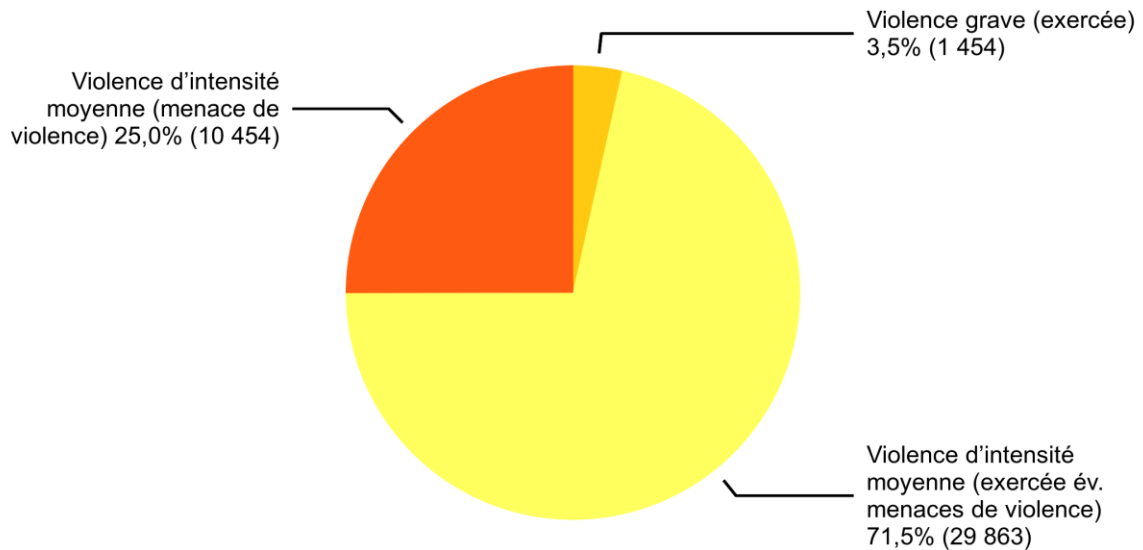
#### 3.1 Infractions de violence

Par infraction de violence, on entend toutes les infractions comprenant l'exercice ou la menace d'une violence contre une personne. L'exercice de la violence contre des choses n'est pas pris en considération ci-dessous (voir les dommages à la propriété).

##### 3.1.1 Infractions de violence: répartition selon le type de violence

###### Infractions de violence: répartition selon le type de violence

---



État de la base de données: 15.2.2018

Source(s): OFS – Statistique policière de la criminalité (SPC) 2017

© OFS, Neuchâtel 2018

**Figure 10:** Infractions de violence: répartition selon le type de violence

### 3.1.2 *Infractions de violence: élucidations et évolution des infractions*

#### Infractions de violence: élucidations et évolution des infractions

|   | 2016          |               | 2017          |               | Différence |
|---|---------------|---------------|---------------|---------------|------------|
|   | Infrac-tions  | Élucida-tions | Infrac-tions  | Élucida-tions |            |
| <b>Total violence</b>   | <b>42 979</b> | <b>85,7%</b>  | <b>41 771</b> | <b>86,2%</b>  | <b>-3%</b> |
| <b>Violence grave (exercée)</b>                                       | <b>1 407</b>  | <b>81,7%</b>  | <b>1 454</b>  | <b>84,3%</b>  | <b>3%</b>  |
| Homicides (Art. 111–113/116), y c. tentatives                         | 232           | 98,3%         | 236           | 95,3%         | 2%         |
| Homicides avec arme à feu   | 47            | 100,0%        | 43            | 97,7%         | -9%        |
| Homicides avec arme coupante/tranchante                               | 123           | 97,6%         | 105           | 93,3%         | -15%       |
| Homicides avec arme contondante/d'estoc                               | 11            | 100,0%        | 12            | 91,7%         | 9%         |
| Homicides avec violence physique                                      | 30            | 100,0%        | 40            | 97,5%         | 33%        |
| Homicides autre instrument  | 15            | 93,3%         | 34            | 97,1%         | 127%       |
| Homicides sans notion/inconnu   | 6             | 100,0%        | 2             | 100,0%        | -67%       |
| Lésions corporelles graves (Art. 122)                                 | 573           | 77,5%         | 586           | 81,1%         | 2%         |
| Lés. corp. graves avec arme à feu                                     | 7             | 85,7%         | 7             | 71,4%         | 0%         |
| Lés. corp. graves avec arme coupante/tranchante                       | 97            | 88,7%         | 106           | 94,3%         | 9%         |
| Lés. corp. graves avec arme contondante/d'estoc                       | 31            | 71,0%         | 27            | 85,2%         | -13%       |
| Lés. corp. graves avec violence physique                              | 289           | 83,7%         | 320           | 85,0%         | 11%        |
| Lés. corp. graves autre instrument                                    | 143           | 59,4%         | 110           | 60,0%         | -23%       |
| Lés. corp. graves sans notion/inconnu                                 | 6             | 50,0%         | 16            | 56,3%         | 167%       |
| Mutilation d'organes génitaux fém. (Art. 124)                         | 0             | –             | 0             | –             | 0%         |
| Prise d'otage (Art. 185)  | 4             | 100,0%        | 3             | 100,0%        | -25%       |
| Viol (Art. 190)   | 588           | 79,6%         | 619           | 84,0%         | 5%         |
| Brigandage (Art. 140 ch. 4)   | 10            | 50,0%         | 10            | 20,0%         | 0%         |
| <b>Violence d'intensité moyenne (exercée év. menaces de violence)</b> | <b>30 252</b> | <b>85,3%</b>  | <b>29 863</b> | <b>85,7%</b>  | <b>-1%</b> |
| Lésions corporelles simples (Art. 123)                                | 7 787         | 84,7%         | 7 437         | 85,5%         | -4%        |
| Voies de fait (Art. 126)  | 12 162        | 89,2%         | 12 478        | 89,6%         | 3%         |
| Participation à rixe (Art. 133) <sup>17</sup>                         | 904           | 98,1%         | 941           | 98,4%         | 4%         |
| Participation à agression (Art. 134) <sup>17</sup>                    | 1 271         | 82,8%         | 1 138         | 75,0%         | -10%       |
| Brigandage (Art. 140 ch. 1–3)   | 1 866         | 39,2%         | 1 736         | 42,7%         | -7%        |
| Contrainte (Art. 181)   | 2 497         | 89,2%         | 2 054         | 89,6%         | -18%       |
| Mariage forcé (Art. 181a)   | 5             | 80,0%         | 5             | 100,0%        | 0%         |
| Séquestration/enlèvement (Art. 183)                                   | 284           | 86,3%         | 308           | 82,8%         | 8%         |
| Séq./enl. circonstances aggravantes (Art. 184)                        | 3             | 100,0%        | 3             | 66,7%         | 0%         |
| Contrainte sexuelle (Art. 189)  | 702           | 82,2%         | 654           | 85,3%         | -7%        |
| Violence/menace contre les fonct. (Art. 285)                          | 2 764         | 95,3%         | 3 102         | 92,3%         | 12%        |
| Extorsion et chantage (Art. 156 ch. 3)                                | 7             | 57,1%         | 7             | 85,7%         | 0%         |
| <b>Violence d'intensité moyenne (menaces de violence)</b>             | <b>11 320</b> | <b>87,1%</b>  | <b>10 454</b> | <b>88,1%</b>  | <b>-8%</b> |
| Menaces (Art. 180)  | 10 462        | 91,6%         | 9 819         | 91,2%         | -6%        |
| Extorsion et chantage (Art. 156 ch. 1,2,4)                            | 858           | 31,9%         | 635           | 40,0%         | -26%       |

© OFS, Neuchâtel 2018

**Tableau 18:** Infractions de violence: élucidations et évolution des infractions

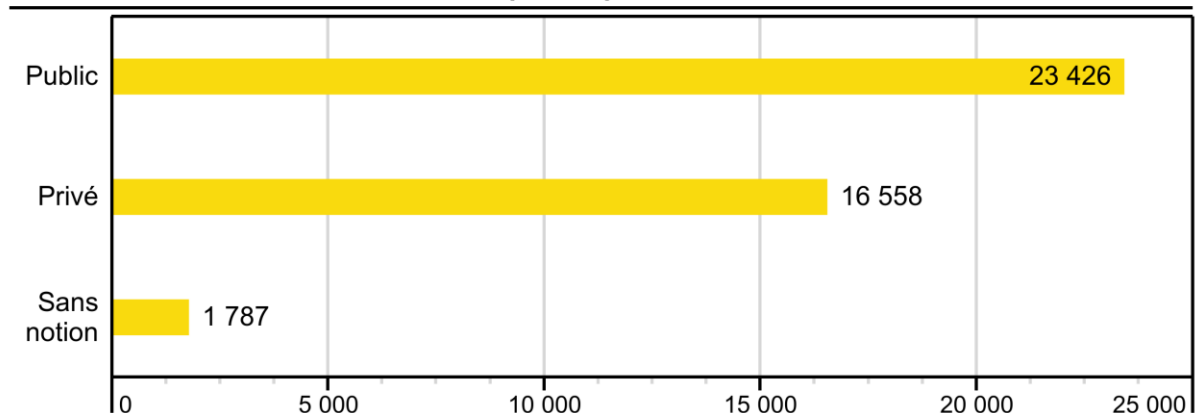
<sup>17</sup> Pour les infractions de rixe et d'agression, on sanctionne la participation. Le nombre d'infractions respecte ainsi le nombre de participants (en tant que prévenus).

### 3.1.3 Infractions de violence selon l'endroit

L'espace privé est défini par les « quatre murs », c'est-à-dire les endroits privés non accessibles à d'autres personnes.

Un endroit est par contre public à partir du moment où il est accessible à de nombreuses personnes (p. ex.: l'escalier ou la buanderie commune d'un immeuble locatif).

#### Infractions de violence selon l'endroit: public-privé



État de la base de données: 15.2.2018

Source(s): OFS – Statistique policière de la criminalité (SPC) 2017

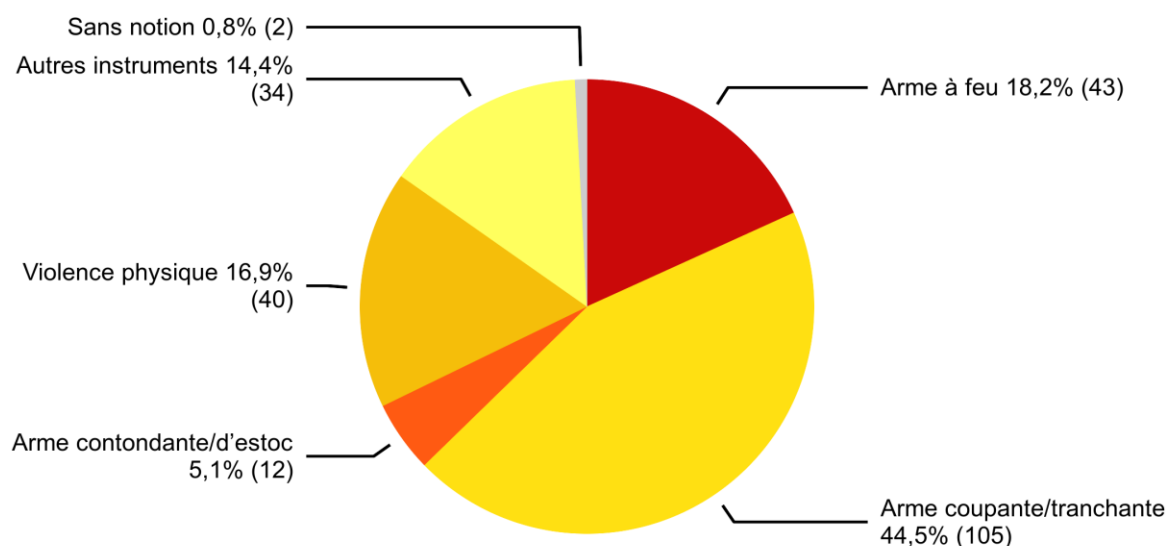
© OFS, Neuchâtel 2018

Figure 11: Infractions de violence selon l'endroit: public-privé

### 3.1.4 Infractions de violence selon l'instrument

#### 3.1.4.1 Homicides, y c. tentatives

#### Homicides (Art. 111–113/116) selon l'instrument, y c. tentatives



État de la base de données: 15.2.2018

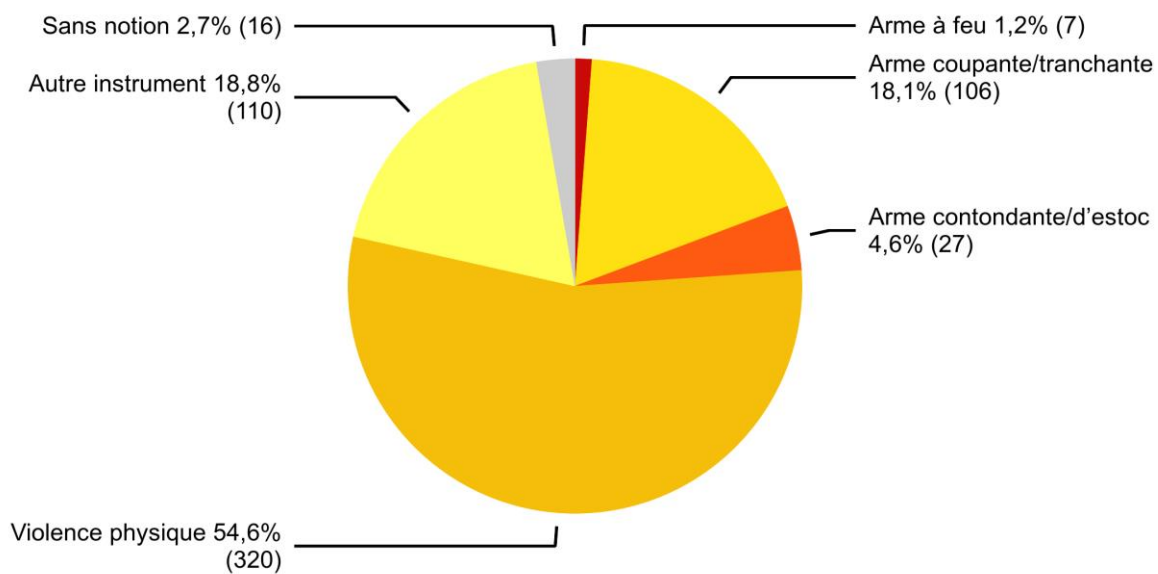
Source(s): OFS – Statistique policière de la criminalité (SPC) 2017

© OFS, Neuchâtel 2018

Figure 12: Homicides (Art. 111–113/116) selon l'instrument, y c. tentatives

### 3.1.4.2 Lésions corporelles graves

#### Lésions corporelles graves (Art. 122) selon l'instrument



État de la base de données: 15.2.2018

Source(s): OFS – Statistique policière de la criminalité (SPC) 2017

© OFS, Neuchâtel 2018

**Figure 13:** Lésions corporelles graves (Art. 122) selon l'instrument

### 3.1.5 Prévenus d'infractions de violence selon l'âge, le sexe et la nationalité

#### Prévenus d'infractions de violence selon l'âge, le sexe et la nationalité

|   | Total         | Âge/Sexe     |              |               | Étr./Statut   |               |              |
|---|---------------|--------------|--------------|---------------|---------------|---------------|--------------|
|   |               | <18          | 18–24        | >24           | M             | Total         | Résid.       |
| <b>Total violence</b>   | <b>26 284</b> | <b>2 562</b> | <b>4 576</b> | <b>19 115</b> | <b>21 282</b> | <b>13 261</b> | <b>9 621</b> |
| <b>Violence grave (exercée)</b>                                       | <b>1 282</b>  | <b>125</b>   | <b>320</b>   | <b>836</b>    | <b>1 204</b>  | <b>736</b>    | <b>464</b>   |
| Homicides (Art. 111–113/116), y c. tentatives                         | 215           | 11           | 41           | 163           | 190           | 113           | 66           |
| Homicides arme à feu  | 36            | 0            | 3            | 33            | 34            | 15            | 8            |
| Homicides arme coupante/tranchante                                    | 100           | 3            | 24           | 73            | 88            | 59            | 34           |
| Homicides arme contondante/d'estoc                                    | 8             | 1            | 3            | 4             | 7             | 4             | 4            |
| Homicides violence physique   | 45            | 6            | 6            | 33            | 41            | 27            | 15           |
| Homicides autre instrument  | 23            | 1            | 5            | 17            | 17            | 8             | 5            |
| Homicides sans notion/inconnu   | 3             | 0            | 0            | 3             | 3             | 0             | 0            |
| Lésions corporelles graves (Art. 122)                                 | 554           | 71           | 154          | 329           | 503           | 298           | 191          |
| Lés. corp. grav. arme à feu   | 5             | 1            | 0            | 4             | 5             | 2             | 1            |
| Lés. corp. grav. arme coupante/tranchante                             | 109           | 7            | 27           | 75            | 94            | 68            | 36           |
| Lés. corp. grav. avec arme contondante/d'estoc                        | 28            | 3            | 5            | 20            | 26            | 16            | 11           |
| Lés. corp. grav. violence physique                                    | 331           | 46           | 103          | 182           | 307           | 176           | 124          |
| Lés. corp. graves autre instrument                                    | 70            | 13           | 21           | 36            | 61            | 34            | 19           |
| Lés. corp. graves sans notion/inconnu                                 | 13            | 1            | 0            | 12            | 12            | 3             | 0            |
| Mutilation d'organes génitaux fém. (Art. 124)                         | 0             | 0            | 0            | 0             | 0             | 0             | 0            |
| Prise d'otage (Art. 185)  | 8             | 2            | 2            | 4             | 7             | 8             | 0            |
| Viol (Art. 190)   | 518           | 44           | 126          | 347           | 516           | 324           | 213          |
| Brigandage (Art. 140 ch. 4)   | 3             | 0            | 1            | 2             | 3             | 2             | 2            |
| <b>Violence d'intensité moyenne (exercée év. menaces de violence)</b> | <b>21 587</b> | <b>2 187</b> | <b>3 969</b> | <b>15 413</b> | <b>17 313</b> | <b>10 864</b> | <b>7 926</b> |
| Lésions corporelles simples (Art. 123)                                | 6 378         | 684          | 1 317        | 4 370         | 5 336         | 3 368         | 2 407        |
| Voies de fait (Art. 126)  | 10 372        | 850          | 1 363        | 8 154         | 7 729         | 5 241         | 4 268        |
| Participation à rixe (Art. 133)                                       | 903           | 159          | 416          | 328           | 834           | 497           | 242          |
| Participation à agression (Art. 134)                                  | 789           | 234          | 321          | 234           | 726           | 438           | 291          |
| Brigandage (Art. 140 ch. 1–3)   | 1 027         | 296          | 357          | 374           | 953           | 571           | 284          |
| Contrainte (Art. 181)   | 1 869         | 117          | 238          | 1 509         | 1 548         | 813           | 644          |
| Mariage forcé (Art. 181a)   | 6             | 0            | 2            | 4             | 4             | 6             | 3            |
| Séquestration/enlèvement (Art. 183)                                   | 308           | 21           | 64           | 219           | 270           | 161           | 112          |
| Séq./enl. circonstances aggravantes (Art. 184)                        | 3             | 0            | 0            | 3             | 3             | 2             | 1            |
| Contrainte sexuelle (Art. 189)  | 514           | 104          | 84           | 326           | 507           | 262           | 186          |
| Violence/menace contre les fonct. (Art. 285)                          | 2 178         | 177          | 564          | 1 436         | 1 865         | 969           | 492          |
| Extorsion et chantage (Art. 156 ch. 3)                                | 16            | 8            | 1            | 7             | 16            | 7             | 5            |
| <b>Violence d'intensité moyenne (menaces de violence)</b>             | <b>8 579</b>  | <b>635</b>   | <b>1 091</b> | <b>6 840</b>  | <b>7 178</b>  | <b>4 571</b>  | <b>3 498</b> |
| Menaces (Art. 180)  | 8 307         | 594          | 1 038        | 6 665         | 6 964         | 4 412         | 3 405        |
| Extorsion et chantage (Art. 156 ch. 1,2,4)                            | 309           | 47           | 62           | 197           | 246           | 183           | 111          |

© OFS, Neuchâtel 2018

**Tableau 19:** Prévenus d'infractions de violence selon l'âge, le sexe et la nationalité

### 3.1.6 Lésés d'infractions de violence selon l'âge et le sexe

#### Lésés d'infractions de violence selon l'âge et le sexe

|   | Total         | Âge          |              |               | Sexe          |               | Pers. mor. |
|---|---------------|--------------|--------------|---------------|---------------|---------------|------------|
|   |               | <18          | 18–24        | >24           | M             | F             |            |
| <b>Total violence</b>   | <b>33 029</b> | <b>3 687</b> | <b>5 070</b> | <b>23 789</b> | <b>18 228</b> | <b>14 345</b> | <b>456</b> |
| <b>Violence grave (exercée)</b>                                       | <b>1 409</b>  | <b>177</b>   | <b>302</b>   | <b>930</b>    | <b>609</b>    | <b>800</b>    | <b>0</b>   |
| Homicides (Art. 111–113/116), y c. tentatives                         | 235           | 10           | 29           | 196           | 154           | 81            | 0          |
| Homicides arme à feu  | 43            | 2            | 4            | 37            | 28            | 15            | 0          |
| Homicides arme coupante/tranchante                                    | 104           | 6            | 17           | 81            | 75            | 29            | 0          |
| Homicides arme contondante/d'estoc                                    | 12            | 0            | 3            | 9             | 7             | 5             | 0          |
| Homicides violence physique   | 40            | 2            | 5            | 33            | 19            | 21            | 0          |
| Homicides autre instrument  | 34            | 0            | 0            | 34            | 25            | 9             | 0          |
| Homicides sans notion/inconnu   | 2             | 0            | 0            | 2             | 0             | 2             | 0          |
| Lésions corporelles graves (Art. 122)                                 | 572           | 57           | 129          | 386           | 447           | 125           | 0          |
| Lés. corp. grav. arme à feu   | 7             | 1            | 0            | 6             | 6             | 1             | 0          |
| Lés. corp. grav. arme coupante/tranchante                             | 105           | 7            | 22           | 76            | 87            | 18            | 0          |
| Lés. corp. grav. avec arme contondante/d'estoc                        | 27            | 0            | 8            | 19            | 23            | 4             | 0          |
| Lés. corp. grav. violence physique                                    | 314           | 36           | 83           | 195           | 233           | 81            | 0          |
| Lés. corp. graves autre instrument                                    | 106           | 13           | 15           | 78            | 89            | 17            | 0          |
| Lés. corp. graves sans notion/inconnu                                 | 15            | 1            | 1            | 13            | 10            | 5             | 0          |
| Mutilation d'organes génitaux fém. (Art. 124)                         | 0             | 0            | 0            | 0             | 0             | 0             | 0          |
| Prise d'otage (Art. 185)  | 8             | 0            | 1            | 7             | 1             | 7             | 0          |
| Viol (Art. 190)   | 594           | 111          | 143          | 340           | 0             | 594           | 0          |
| Brigandage (Art. 140 ch. 4)   | 14            | 0            | 2            | 12            | 11            | 3             | 0          |
| <b>Violence d'intensité moyenne (exercée év. menaces de violence)</b> | <b>26 302</b> | <b>3 121</b> | <b>4 233</b> | <b>18 617</b> | <b>14 779</b> | <b>11 212</b> | <b>311</b> |
| Lésions corporelles simples (Art. 123)                                | 7 225         | 883          | 1 405        | 4 936         | 4 514         | 2 711         | 0          |
| Voies de fait (Art. 126)  | 11 788        | 1 554        | 1 739        | 8 493         | 5 656         | 6 131         | 1          |
| Participation à rixe (Art. 133)                                       | 332           | 46           | 151          | 135           | 296           | 36            | 0          |
| Participation à agression (Art. 134)                                  | 691           | 102          | 235          | 354           | 605           | 86            | 0          |
| Brigandage (Art. 140 ch. 1–3)   | 2 007         | 264          | 444          | 1 119         | 1 252         | 575           | 180        |
| Contrainte (Art. 181)   | 2 038         | 193          | 253          | 1 529         | 820           | 1 162         | 56         |
| Mariage forcé (Art. 181a)   | 5             | 2            | 3            | 0             | 0             | 5             | 0          |
| Séquestration/enlèvement (Art. 183)                                   | 306           | 63           | 48           | 195           | 96            | 210           | 0          |
| Séq./enl. circonstances aggravantes (Art. 184)                        | 3             | 1            | 0            | 2             | 2             | 1             | 0          |
| Contrainte sexuelle (Art. 189)  | 628           | 207          | 134          | 287           | 93            | 535           | 0          |
| Violence/menace contre les fonct. (Art. 285)                          | 2 937         | 5            | 174          | 2 669         | 2 334         | 527           | 76         |
| Extorsion et chantage (Art. 156 ch. 3)                                | 6             | 1            | 2            | 3             | 4             | 2             | 0          |
| <b>Violence d'intensité moyenne (menaces de violence)</b>             | <b>10 338</b> | <b>859</b>   | <b>1 298</b> | <b>8 023</b>  | <b>4 943</b>  | <b>5 245</b>  | <b>150</b> |
| Menaces (Art. 180)  | 9 735         | 801          | 1 214        | 7 628         | 4 520         | 5 131         | 84         |
| Extorsion et chantage (Art. 156 ch. 1,2,4)                            | 626           | 60           | 90           | 410           | 434           | 126           | 66         |

© OFS, Neuchâtel 2018

**Tableau 20:** Lésés d'infractions de violence selon l'âge et le sexe

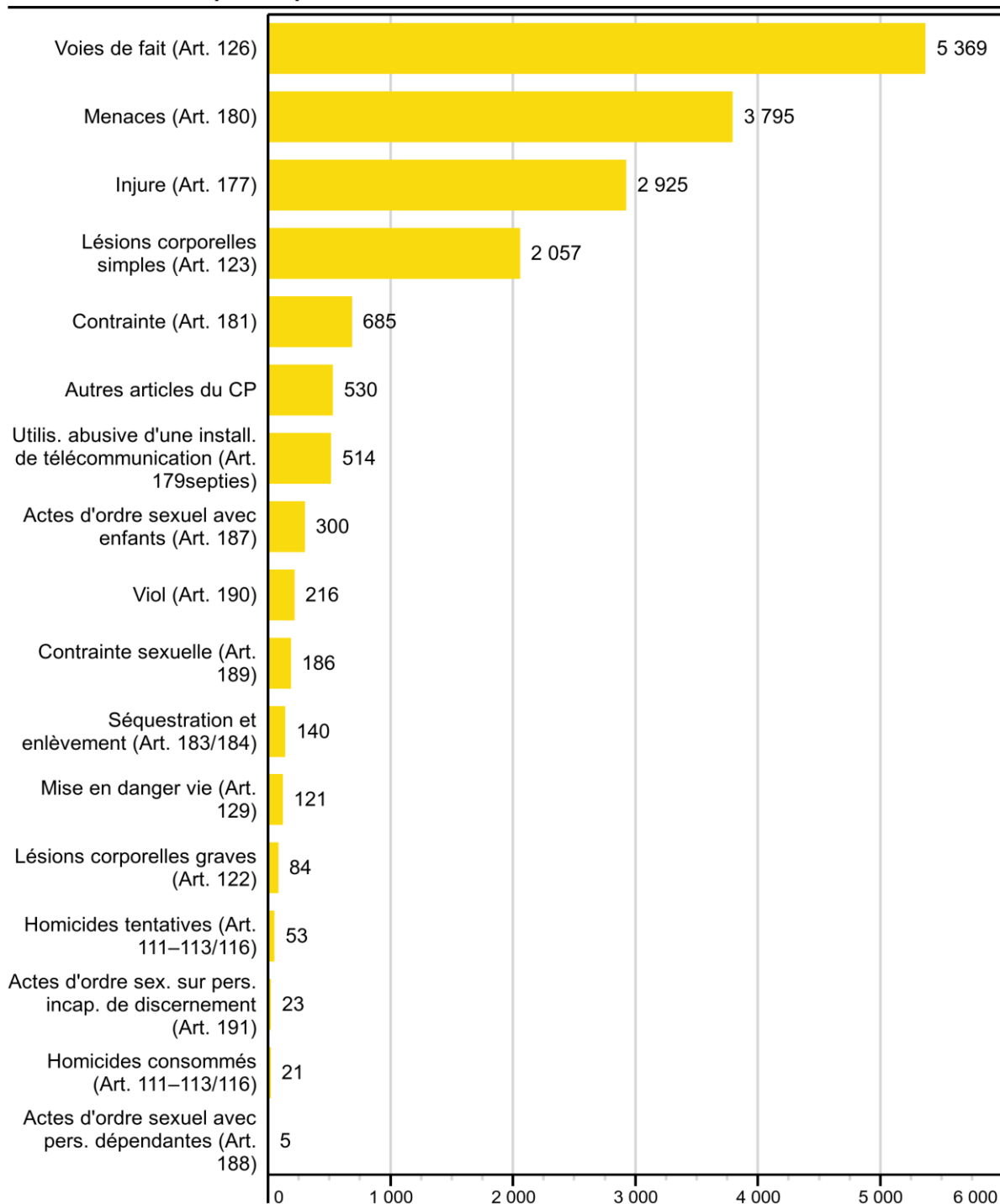


## 3.2 Violences domestiques

Par violences domestiques, on entend l'exercice ou la menace d'une violence dans un couple ayant une relation actuelle ou passée, qu'il soit marié ou non, entre parent et enfant ou entre personnes ayant d'autres liens de parenté.

### 3.2.1 Violences domestiques: répartition selon l'infraction

#### Violences domestiques: répartition selon l'infraction



État de la base de données: 15.2.2018

Source(s): OFS – Statistique policière de la criminalité (SPC) 2017

© OFS, Neuchâtel 2018

Figure 14: Violences domestiques: répartition selon l'infraction

### 3.2.2 Violences domestiques: évolution des infractions

#### Violences domestiques: évolution des infractions

|  | 2016          | 2017          | Différence |
|--|---------------|---------------|------------|
|  | Infractions   | Infractions   |            |
| <b>Total infractions de violences domestiques</b>                                | <b>17 685</b> | <b>17 024</b> | <b>-4%</b> |
| Homicides consommés (Art. 111–113/116)   | 19            | 21            | 11%        |
| Homicides tentatives (Art. 111–113/116)  | 52            | 53            | 2%         |
| Lésions corporelles graves (Art. 122)  | 98            | 84            | -14%       |
| Lésions corporelles simples (Art. 123)   | 2 017         | 2 057         | 2%         |
| Voies de fait (Art. 126)   | 5 412         | 5 369         | -1%        |
| Mise en danger vie (Art. 129)  | 121           | 121           | 0%         |
| Injure (Art. 177)  | 2 916         | 2 925         | 0%         |
| Util. abusive d'une install. de télécommunication (Art. 179 <sup>septies</sup> ) | 612           | 514           | -16%       |
| Menaces (Art. 180)   | 4 189         | 3 795         | -9%        |
| Contrainte (Art. 181)  | 739           | 685           | -7%        |
| Séquestration et enlèvement (Art. 183/184)                                       | 130           | 140           | 8%         |
| Actes d'ordre sexuel sur enfant (Art. 187)                                       | 359           | 300           | -16%       |
| Actes d'ordre sex. sur personnes dépendantes (Art. 188)                          | 3             | 5             | 67%        |
| Contrainte sexuelle (Art. 189)   | 214           | 186           | -13%       |
| Viol (Art. 190)  | 210           | 216           | 3%         |
| Actes d'ordre sex. sur pers. incap. de discernement (Art. 191)                   | 35            | 23            | -34%       |
| Autres articles du CP <sup>18</sup>  | 559           | 530           | -5%        |

© OFS, Neuchâtel 2018

**Tableau 21:** Violences domestiques: évolution des infractions

La relation entre le prévenu et le lésé est saisie pour une sélection d'infractions significatives en matière de violences domestiques afin de pouvoir analyser statistiquement ces dernières. Une relation domestique a été constatée dans 37% de ces infractions.

La violation de domicile est une infraction qui est souvent rencontrée dans le domaine des violences domestiques. Cependant, en raison du nombre important de violations de domicile relevé (notamment en relation avec le vol), nous avons renoncé, pour des raisons de charge de travail à l'indication obligatoire de la relation prévenu-lésé dans ce cas. L'exhaustivité des données ne pouvant pas être garantie, cette infraction n'est pas intégrée dans la représentation ci-dessus.

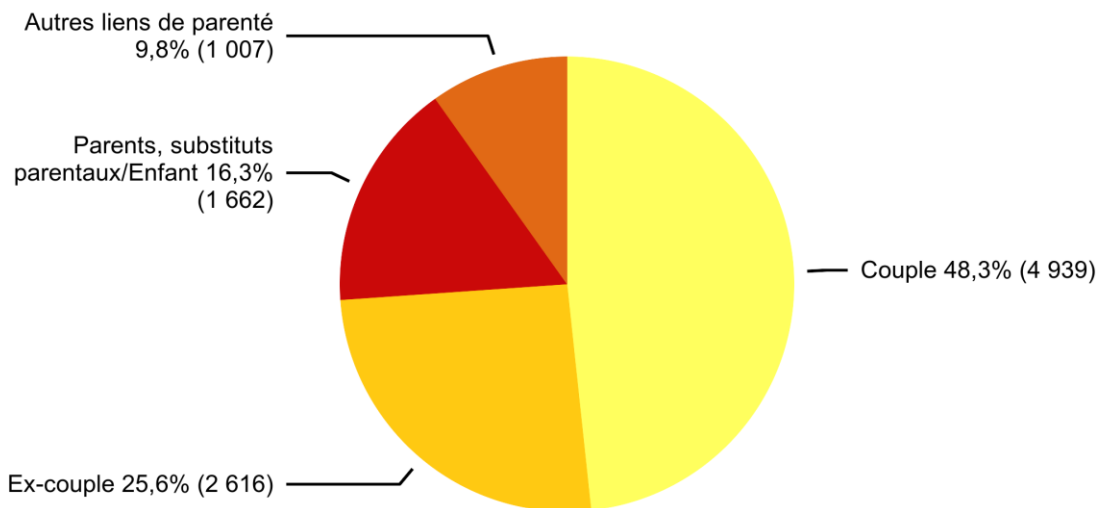
<sup>18</sup> Autres articles du CP: Incitation et assistance au suicide (Art. 115 CP), interruption punissable de grossesse sans consentement de la femme (Art. 118.2 CP), mutilation d'organes génitaux féminins (Art. 124 CP), exposition (Art. 127 CP), remettre à des enfants des substances nocives (Art. 136 CP), diffamation (Art. 173 CP), calomnie (Art. 174 CP), mariage/partenaire forcé (Art. 181a CP), prise d'otage (Art. 185 CP), abus de la détresse (Art. 193 CP), désagréments causés par la confrontation à un acte d'ordre sexuel (Art. 198 CP), actes préparatoires pour meurtre, assassinat, lésions corporelles graves, séquestration et enlèvement, prise d'otage (Art. 260<sup>bis</sup> CP).

### 3.2.3 Violences domestiques: type de relation entre lésé et prévenu

Une infraction enregistrée par la police entre dans le domaine des violences domestiques en raison du type de relation entre le prévenu et le lésé. Dans ce graphique, chaque personne lésée est comptabilisée une seule fois par type de relation. Une personne peut apparaître ainsi plusieurs fois. Exemple: Une personne est lésée lors d'une agression par son partenaire et ses deux enfants. La personne lésée sera comptée une fois dans le type de relation « couple » et une fois dans le type de relation « parents/enfant ».

#### **Violences domestiques: type de relation entre lésé et prévenu**

---



État de la base de données: 15.2.2018

Source(s): OFS – Statistique policière de la criminalité (SPC) 2017

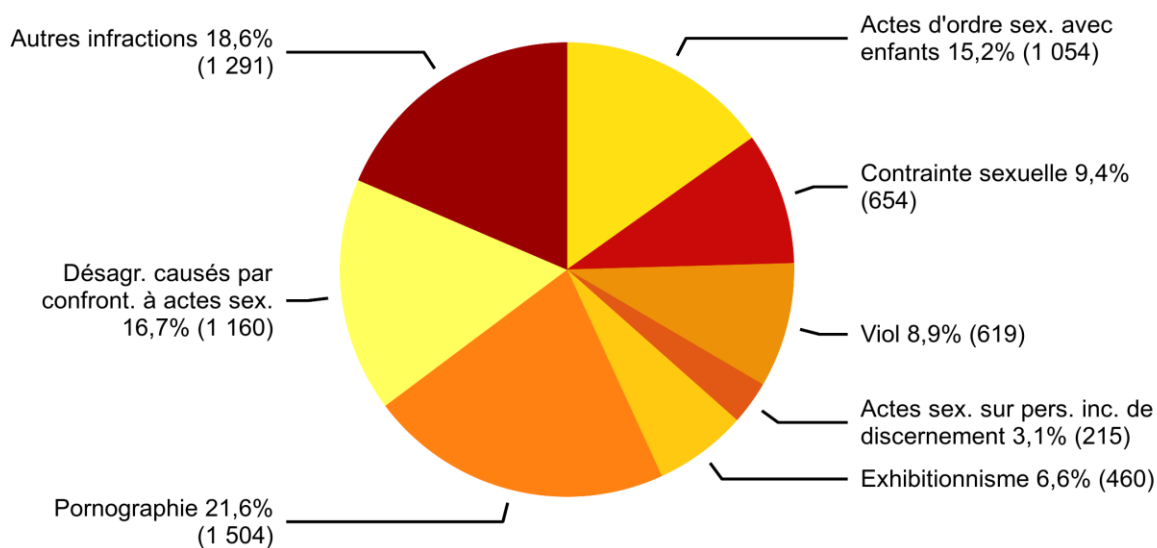
© OFS, Neuchâtel 2018

**Figure 15:** Violences domestiques: type de relation entre lésé et prévenu

### 3.3 Infractions contre l'intégrité sexuelle

#### 3.3.1 Infractions contre l'intégrité sexuelle: répartition selon l'infraction

##### Infractions contre l'intégrité sexuelle: répartition selon l'infraction



État de la base de données: 15.2.2018

Source(s): OFS – Statistique policière de la criminalité (SPC) 2017

© OFS, Neuchâtel 2018

Figure 16: Infractions contre l'intégrité sexuelle: répartition selon l'infraction

#### 3.3.2 Infractions contre l'intégrité sexuelle: élucidations et évolution des infractions

##### Infractions contre l'intégrité sexuelle: élucidations et évolution des infractions

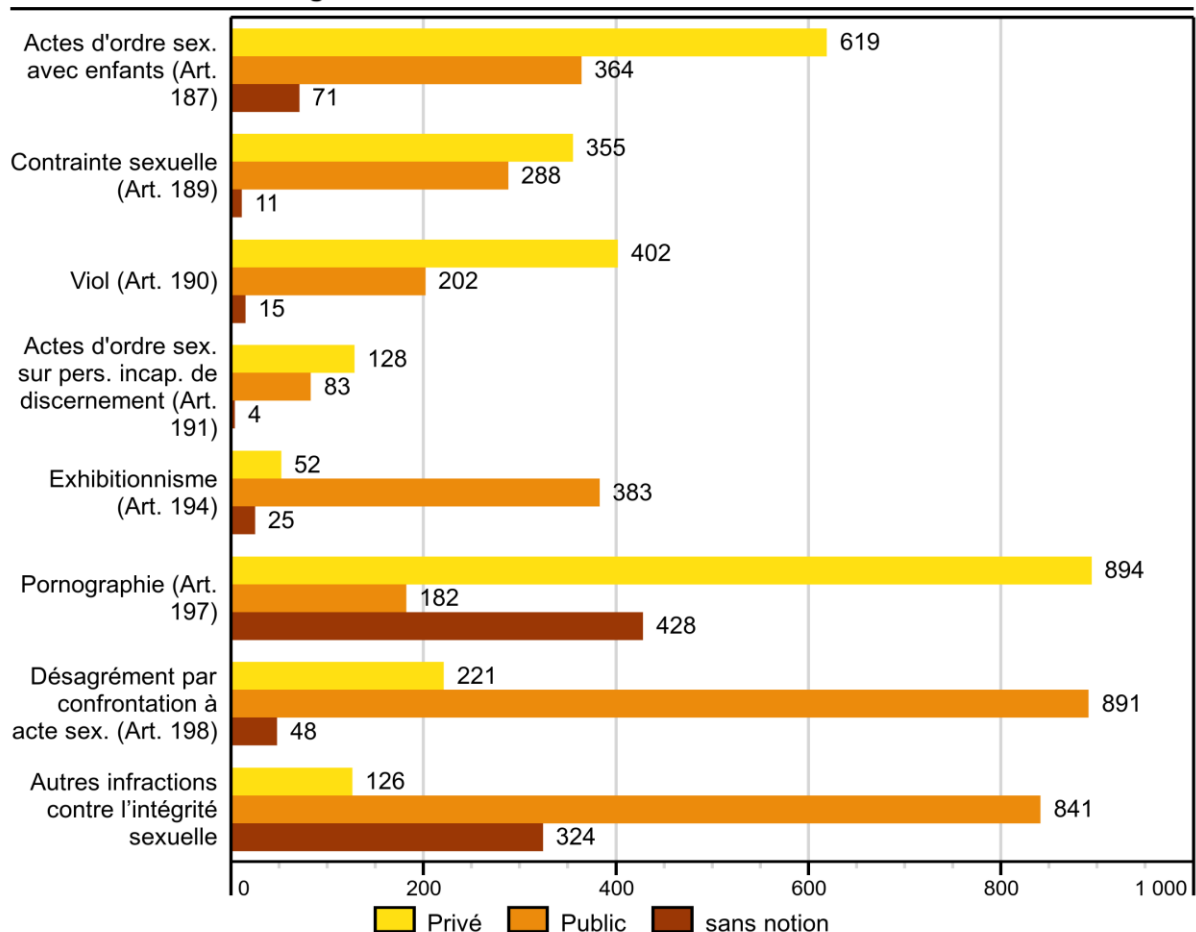
|  | 2016         |               | 2017         |               | Différence |
|--|--------------|---------------|--------------|---------------|------------|
|  | Infrac-tions | Élucida-tions | Infrac-tions | Élucida-tions |            |
| <b>Total intégrité sexuelle</b>                                | <b>7 329</b> | <b>81,9%</b>  | <b>6 957</b> | <b>84,7%</b>  | <b>-5%</b> |
| Actes d'ordre sex. avec enfants (Art. 187)                     | 1 230        | 82,1%         | 1 054        | 84,0%         | -14%       |
| Conainte sexuelle (Art. 189)                                   | 702          | 82,2%         | 654          | 85,3%         | -7%        |
| Viol (Art. 190)  | 588          | 79,6%         | 619          | 84,0%         | 5%         |
| Actes d'ordre sex. sur pers. incap. de discernement (Art. 191) | 199          | 83,9%         | 215          | 85,6%         | 8%         |
| Exhibitionnisme (Art. 194)                                     | 547          | 52,5%         | 460          | 53,3%         | -16%       |
| Pornographie (Art. 197)  | 1 286        | 89,1%         | 1 504        | 93,3%         | 17%        |
| Désagrément par confrontation à actes sex. (Art. 198)          | 1 190        | 66,3%         | 1 160        | 71,7%         | -3%        |
| Autres infractions contre l'intégrité sexuelle                 | 1 587        | 98,0%         | 1 291        | 98,1%         | -19%       |

© OFS, Neuchâtel 2018

Tableau 22: Infractions contre l'intégrité sexuelle: élucidations et évolution des infractions

### 3.3.3 Infractions contre l'intégrité sexuelle selon l'endroit

#### Infractions contre l'intégrité sexuelle selon l'endroit



État de la base de données: 15.2.2018

Source(s): OFS – Statistique policière de la criminalité (SPC) 2017

© OFS, Neuchâtel 2018

**Figure 17:** Infractions contre l'intégrité sexuelle selon l'endroit

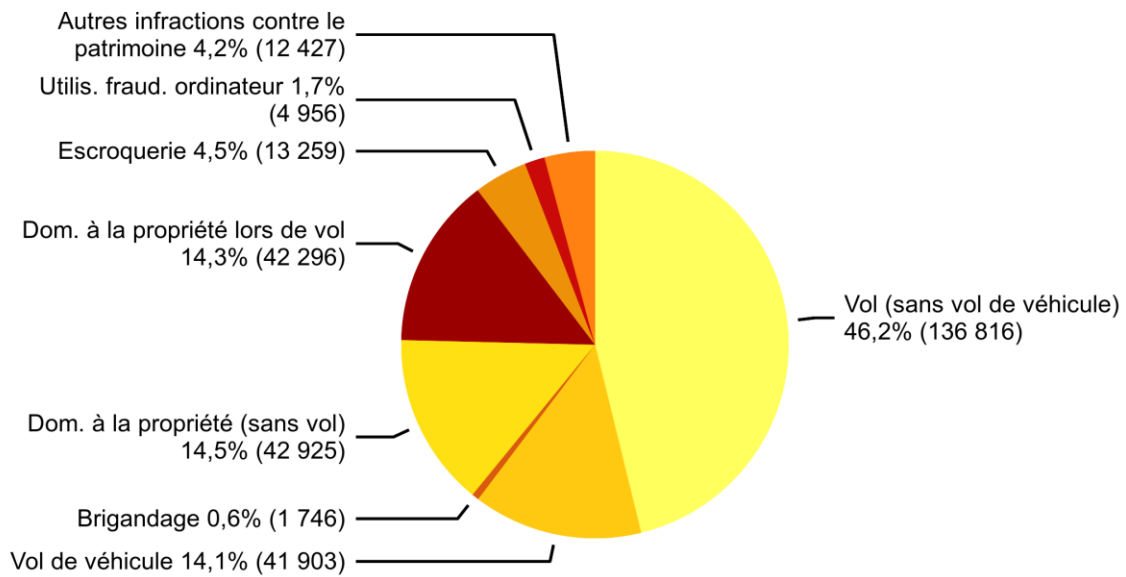
L'espace privé est défini par les « quatre murs », c'est-à-dire les endroits privés non accessibles à d'autres personnes.

Un endroit est par contre public à partir du moment où il est accessible à de nombreuses personnes (par ex: l'escalier d'un immeuble locatif ou la buanderie commune d'une maison à plusieurs familles).

### 3.4 Infractions contre le patrimoine

#### 3.4.1 Infractions contre le patrimoine: répartition selon l'infraction

##### Infractions contre le patrimoine: répartition selon l'infraction



État de la base de données: 15.2.2018

Source(s): OFS – Statistique policière de la criminalité (SPC) 2017

© OFS, Neuchâtel 2018

**Figure 18:** Infractions contre le patrimoine: répartition selon l'infraction

Une des infractions les plus courantes contre le patrimoine sont les dommages à la propriété. Une part substantielle de ces infractions est commise en relation avec des vols (effraction d'un objet immobilier, distributeur, véhicule, etc.).

### 3.4.2 Infractions contre le patrimoine: élucidations et évolution des infractions

#### Infractions contre le patrimoine: élucidations et évolution des infractions

|   | 2016           |               | 2017           |               | Différence |
|---|----------------|---------------|----------------|---------------|------------|
|   | Infrac-tions   | Élucida-tions | Infrac-tions   | Élucida-tions |            |
| <b>Total patrimoine</b>                         | <b>315 589</b> | <b>21,4%</b>  | <b>296 328</b> | <b>22,1%</b>  | <b>-6%</b> |
| Appropr. illégitime (Art. 137)                  | 2 688          | 22,5%         | 2 786          | 20,0%         | 4%         |
| Abus de confiance (Art. 138)                    | 2 184          | 87,6%         | 1 869          | 87,9%         | -14%       |
| Vol (sans vol de véhicule) (Art. 139)           | 146 731        | 20,2%         | 136 816        | 22,2%         | -7%        |
| Vol de véhicule (Art. 139)                      | 42 178         | 3,3%          | 41 903         | 4,0%          | -1%        |
| Brigandage (Art. 140)                           | 1 876          | 39,3%         | 1 746          | 42,6%         | -7%        |
| Soustraction de chose (Art. 141)                | 541            | 85,0%         | 519            | 83,4%         | -4%        |
| Soustraction de données (Art. 143)              | 975            | 20,1%         | 1 063          | 23,9%         | 9%         |
| Accès indu sys. info (Art. 143 <sup>bis</sup> ) | 383            | 29,8%         | 404            | 21,8%         | 5%         |
| Dom. à la propriété (sans vol) (Art. 144)       | 43 618         | 19,4%         | 42 925         | 21,7%         | -2%        |
| Dom. à la propriété lors de vol (Art. 144)      | 47 944         | 14,6%         | 42 296         | 16,4%         | -12%       |
| Escroquerie (Art. 146)                          | 15 749         | 71,3%         | 13 259         | 54,9%         | -16%       |
| Utilis. fraud. ordinateur (Art. 147)            | 4 788          | 29,0%         | 4 956          | 30,6%         | 4%         |
| Filouterie d'auberge (Art. 149)                 | 472            | 89,6%         | 507            | 88,0%         | 7%         |
| Obtent. fraud. prestation (Art. 150)            | 788            | 69,7%         | 804            | 79,5%         | 2%         |
| Extorsion et chantage (Art. 156)                | 865            | 32,1%         | 642            | 40,5%         | -26%       |
| Gestion déloyale (Art. 158)                     | 355            | 96,6%         | 260            | 91,2%         | -27%       |
| Détournement de salaire (Art. 159)              | 126            | 92,9%         | 97             | 92,8%         | -23%       |
| Recel (Art. 160)                                | 1 213          | 97,8%         | 1 124          | 97,1%         | -7%        |
| Banquer. fraud. et fraude saisie (Art. 163)     | 293            | 97,3%         | 269            | 98,1%         | -8%        |
| Détourn. valeur patrimoine (Art. 169)           | 351            | 97,7%         | 322            | 98,4%         | -8%        |
| Autres infractions contre le patrimoine         | 1 471          | 71,4%         | 1 761          | 76,7%         | 20%        |

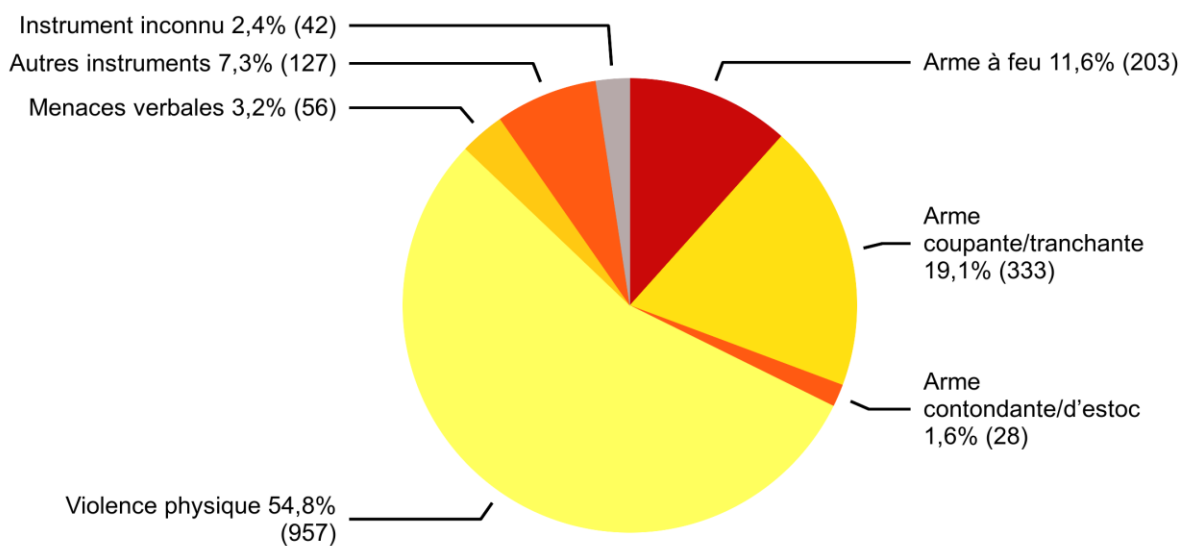
© OFS, Neuchâtel 2018

**Tableau 23:** Infractions contre le patrimoine: élucidations et évolution des infractions

### 3.5 Brigandage

#### 3.5.1 Brigandage selon l'instrument

##### Brigandage selon l'instrument



État de la base de données: 15.2.2018

Source(s): OFS – Statistique policière de la criminalité (SPC) 2017

© OFS, Neuchâtel 2018

Figure 19: Brigandage selon l'instrument

#### 3.5.2 Brigandage selon l'instrument: élucidations et évolution des infractions

##### Brigandage selon l'instrument: élucidations et évolution des infractions

|                                    | 2016         |              | 2017         |              | Différence |
|------------------------------------|--------------|--------------|--------------|--------------|------------|
|                                    | Infractions  | Élucidations | Infractions  | Élucidations |            |
| <b>Total brigandage (Art. 140)</b> | <b>1 876</b> | <b>39,3%</b> | <b>1 746</b> | <b>42,6%</b> | <b>-7%</b> |
| Arme à feu                         | 233          | 48,5%        | 203          | 46,3%        | -13%       |
| Arme coupante/tranchante           | 328          | 49,1%        | 333          | 46,8%        | 2%         |
| Arme contondante/d'estoc           | 50           | 28,0%        | 28           | 75,0%        | -44%       |
| Violence physique                  | 1 005        | 33,7%        | 957          | 37,8%        | -5%        |
| Menaces verbales                   | 53           | 39,6%        | 56           | 53,6%        | 6%         |
| Autres instruments                 | 177          | 42,4%        | 127          | 49,6%        | -28%       |
| Instrument inconnu                 | 30           | 46,7%        | 42           | 40,5%        | 40%        |

© OFS, Neuchâtel 2018

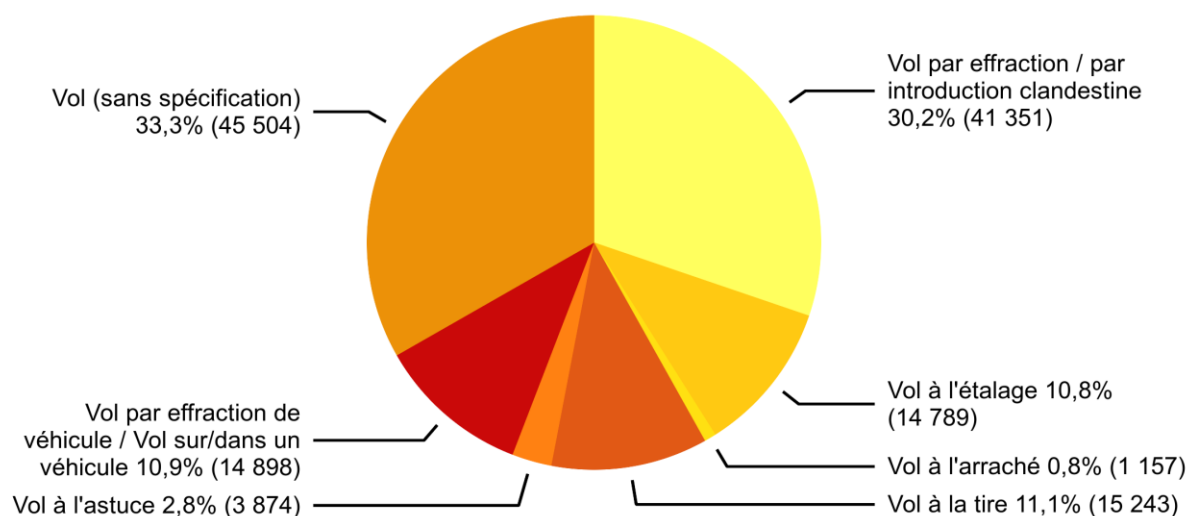
Tableau 24: Brigandage selon l'instrument: élucidations et évolution des infractions



## 3.6 Vol

### 3.6.1 Répartition selon le type de vol

#### Vol (sans vol de véhicules): répartition selon le type de vol



État de la base de données: 15.2.2018

Source(s): OFS – Statistique policière de la criminalité (SPC) 2017

© OFS, Neuchâtel 2018

**Figure 20:** Vol (sans vol de véhicules): répartition selon le type de vol

A proprement parler, la loi ne connaît que le vol de l'art. 139 du CP. Cependant, les formes les plus fréquentes de vols sont différenciées par la police, en fonction de la manière d'agir et du lieu.

Il faut relever que pour les vols à l'étalage, particulièrement fréquents, différents cantons connaissent une procédure simplifiée par laquelle les commerces peuvent directement transmettre les vols à l'étalage constatés à la justice (p.ex. préfet). Le chiffre effectif des vols à l'étalage est par conséquent plus élevé que celui qui est enregistré par la police.

### 3.6.2 Type de vol: élucidations et évolution des infractions

#### Type de vol: élucidation et évolution des infractions

|   | 2016           |              | 2017           |              | Différence |
|---|----------------|--------------|----------------|--------------|------------|
|   | Infractions    | Élucidations | Infractions    | Élucidations |            |
| <b>Total vols (sans vols de véhicule)</b> | <b>146 731</b> | <b>20,2%</b> | <b>136 816</b> | <b>22,2%</b> | <b>-7%</b> |
| Vol (sans spécification)                  | 46 891         | 15,6%        | 45 504         | 16,0%        | -3%        |
| Vol par effraction                        | 36 970         | 15,0%        | 32 534         | 16,7%        | -12%       |
| Vol par introduction clandestine          | 9 569          | 16,9%        | 8 817          | 17,6%        | -8%        |
| Vol à l'étalage                           | 14 359         | 85,4%        | 14 789         | 86,0%        | 3%         |
| Vol à l'arraché                           | 1 200          | 11,1%        | 1 157          | 12,0%        | -4%        |
| Vol à la tire                             | 17 961         | 4,1%         | 15 243         | 5,0%         | -15%       |
| Vol à l'astuce                            | 3 634          | 16,0%        | 3 874          | 22,7%        | 7%         |
| Vol par effraction de véhicule            | 8 580          | 7,4%         | 7 750          | 9,0%         | -10%       |
| Vol sur/dans un véhicule                  | 7 567          | 10,1%        | 7 148          | 12,2%        | -6%        |

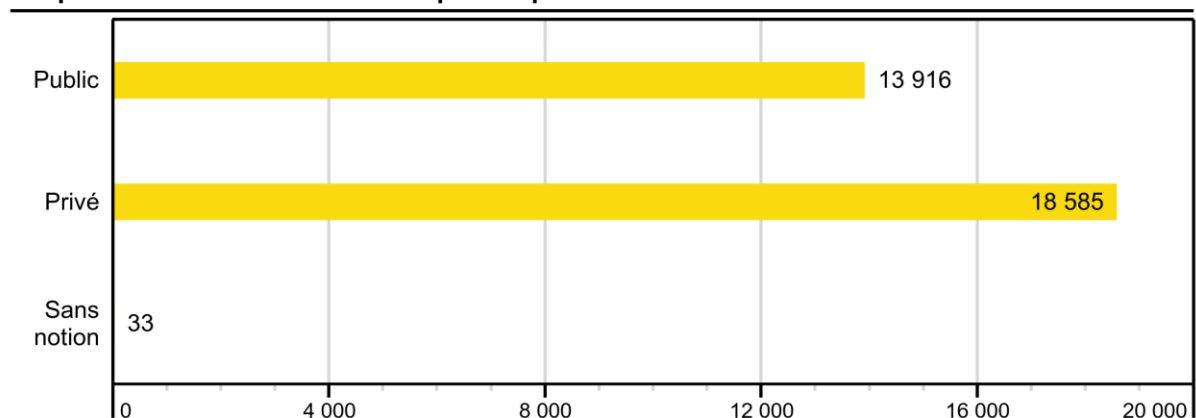
© OFS, Neuchâtel 2018

**Tableau 25:** Type de vol: élucidation et évolution des infractions

### 3.6.3 Vol par effraction selon l'endroit

#### 3.6.3.1 Vol par effraction selon l'endroit: public-privé

##### Vol par effraction selon l'endroit: public-privé



État de la base de données: 15.2.2018

Source(s): OFS – Statistique policière de la criminalité (SPC) 2017

© OFS, Neuchâtel 2018

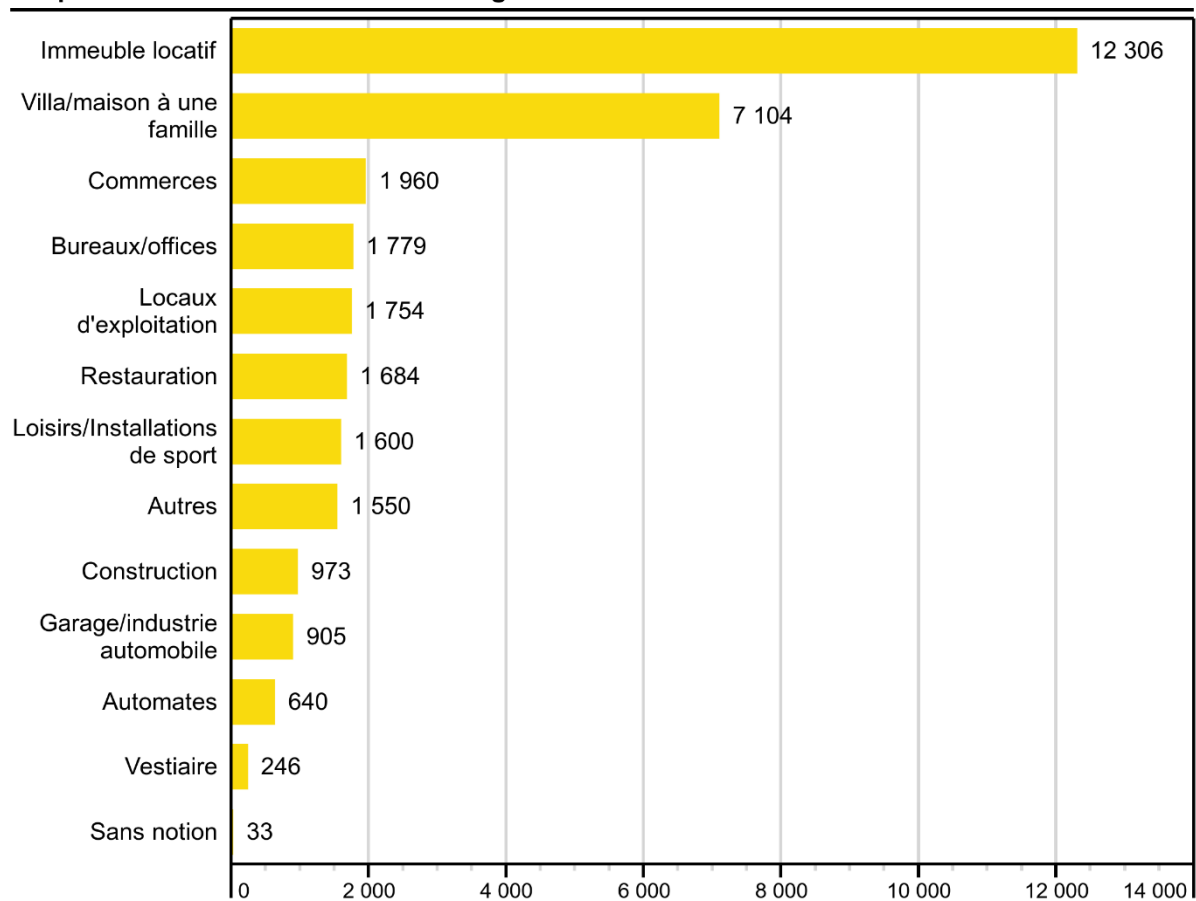
**Figure 21:** Vol par effraction selon l'endroit: public-privé

L'espace privé est défini par les «quatre murs», c'est-à-dire les endroits privés non accessibles à d'autres personnes.

Un endroit est par contre public à partir du moment où il est accessible à de nombreuses personnes (p. ex.: l'escalier ou la buanderie commune d'un immeuble locatif).

### 3.6.3.2 Vol par effraction selon l'endroit: catégories détaillées

#### Vol par effraction selon l'endroit: catégories détaillées



État de la base de données: 15.2.2018

Source(s): OFS – Statistique policière de la criminalité (SPC) 2017

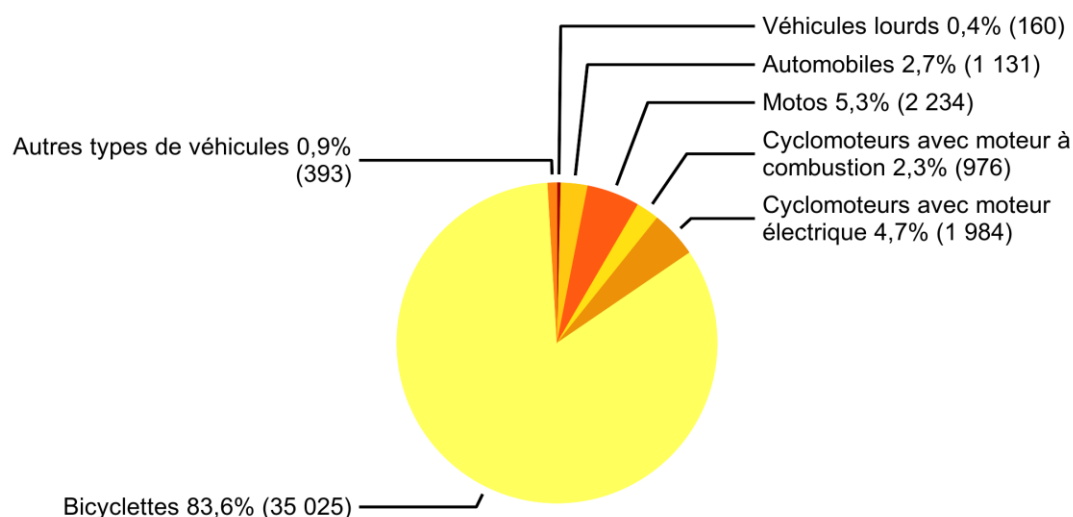
© OFS, Neuchâtel 2018

**Figure 22:** Vol par effraction selon l'endroit: catégories détaillées

### 3.7 Vol de véhicule

#### 3.7.1 Vol de véhicule: répartition selon le type de véhicule

##### Vol de véhicule: répartition selon le type de véhicule



État de la base de données: 15.2.2018

Source(s): OFS – Statistique policière de la criminalité (SPC) 2017

© OFS, Neuchâtel 2018

Figure 23: Vol de véhicule: répartition selon le type de véhicule

#### 3.7.2 Vol de véhicule: élucidations et évolution des infractions

##### Vol de véhicule: élucidations et évolution des infractions

|                                       | 2016          |               | 2017          |               | Différence |
|---------------------------------------|---------------|---------------|---------------|---------------|------------|
|                                       | Infrac-tions  | Élucida-tions | Infrac-tions  | Élucida-tions |            |
| <b>Total vols de véhicules</b>        | <b>42 178</b> | <b>3,3%</b>   | <b>41 903</b> | <b>4,0%</b>   | <b>-1%</b> |
| Véhicules lourds                      | 176           | 18,8%         | 160           | 32,5%         | -9%        |
| Automobiles                           | 1 225         | 28,7%         | 1 131         | 32,0%         | -8%        |
| Motos                                 | 2 035         | 8,6%          | 2 234         | 10,7%         | 10%        |
| Cyclomoteurs avec moteur à combustion | 1 069         | 7,3%          | 976           | 11,4%         | -9%        |
| Cyclomoteurs avec moteur électrique   | 1 435         | 3,3%          | 1 984         | 5,4%          | 38%        |
| Bicyclettes                           | 35 869        | 1,8%          | 35 025        | 2,2%          | -2%        |
| Autres véhicules                      | 369           | 10,8%         | 393           | 5,6%          | 7%         |

© OFS, Neuchâtel 2018

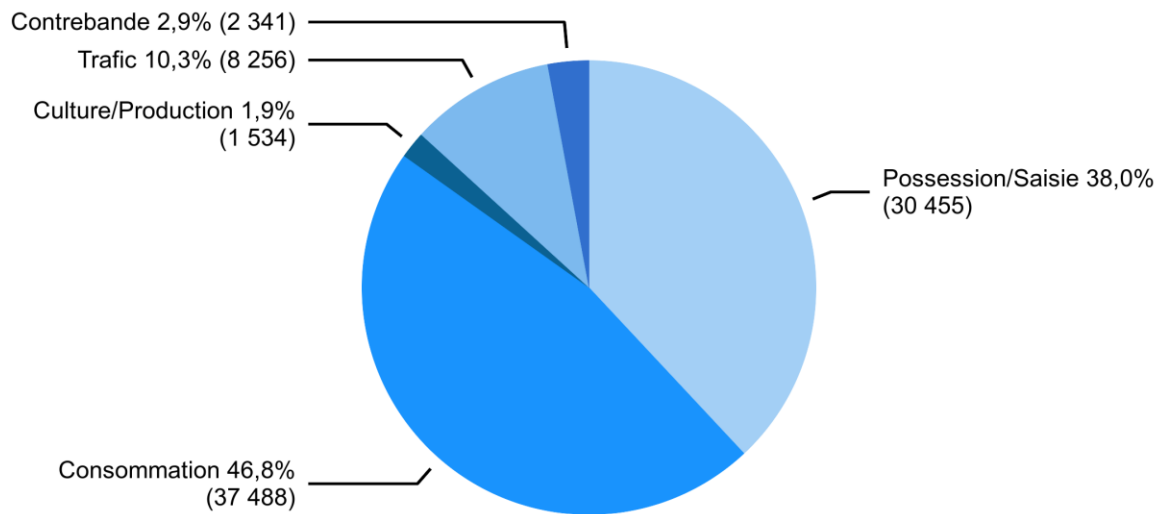
Tableau 26: Vol de véhicule: élucidations et évolution des infractions

### 3.8 Loi sur les stupéfiants (LStup)

#### 3.8.1 Loi sur les stupéfiants: répartition selon la forme d'infraction

##### Loi sur les stupéfiants: répartition selon la forme d'infraction

---



État de la base de données: 15.2.2018

Source(s): OFS – Statistique policière de la criminalité (SPC) 2017

© OFS, Neuchâtel 2018

**Figure 24:** Loi sur les stupéfiants: répartition selon la forme d'infraction

### 3.8.2 *Loi sur les stupéfiants: élucidations et évolution des infractions*

#### Loi sur les stupéfiants: élucidations et évolution des infractions

|   | 2016          |               | 2017          |               | Différence |
|---|---------------|---------------|---------------|---------------|------------|
|   | Infrac-tions  | Élucida-tions | Infrac-tions  | Élucida-tions |            |
| <b>Total infractions à la LStup</b>     | <b>83 268</b> | <b>95,8%</b>  | <b>80 074</b> | <b>96,2%</b>  | <b>-4%</b> |
| <b>Total possession/saisie</b>          | <b>32 942</b> | <b>90,6%</b>  | <b>30 455</b> | <b>91,3%</b>  | <b>-8%</b> |
| Possession/saisie contravention         | 24 056        | 90,3%         | 22 305        | 90,6%         | -7%        |
| Possession/saisie délit                 | 7 076         | 90,5%         | 6 637         | 92,2%         | -6%        |
| Possession/saisie crime                 | 1 810         | 95,3%         | 1 513         | 97,4%         | -16%       |
| <b>Total consommation</b>               | <b>38 519</b> | <b>99,7%</b>  | <b>37 488</b> | <b>99,7%</b>  | <b>-3%</b> |
| <b>Total culture/production</b>         | <b>1 461</b>  | <b>98,7%</b>  | <b>1 534</b>  | <b>99,0%</b>  | <b>5%</b>  |
| Culture/production contravention        | 492           | 99,0%         | 630           | 98,9%         | 28%        |
| Culture/production délit                | 798           | 98,4%         | 754           | 98,8%         | -6%        |
| Culture/production crime                | 171           | 99,4%         | 150           | 100,0%        | -12%       |
| <b>Total trafic</b>                     | <b>8 442</b>  | <b>97,9%</b>  | <b>8 256</b>  | <b>98,5%</b>  | <b>-2%</b> |
| Trafic délit                            | 5 852         | 98,0%         | 5 837         | 98,6%         | 0%         |
| Trafic crime                            | 2 590         | 97,7%         | 2 419         | 98,3%         | -7%        |
| <b>Total contrebande</b>                | <b>1 904</b>  | <b>93,5%</b>  | <b>2 341</b>  | <b>94,3%</b>  | <b>23%</b> |
| Importation, exportation, transit délit | 1 647         | 93,0%         | 2 070         | 94,0%         | 26%        |
| Importation, exportation, transit crime | 257           | 97,3%         | 271           | 96,3%         | 5%         |

© OFS, Neuchâtel 2018

**Tableau 27:** Loi sur les stupéfiants: élucidations et évolution des infractions

Les infractions à la loi sur les stupéfiants sont réprimées comme des contraventions lorsqu'elles sont clairement en rapport avec de la consommation personnelle. Dès que des formes de trafic de substances illégales peuvent être constatées, les infractions deviennent des délits ou des crimes en fonction de la quantité et de la manière d'agir (en bande, par métier). Les crimes sont passibles d'une peine plus élevée.

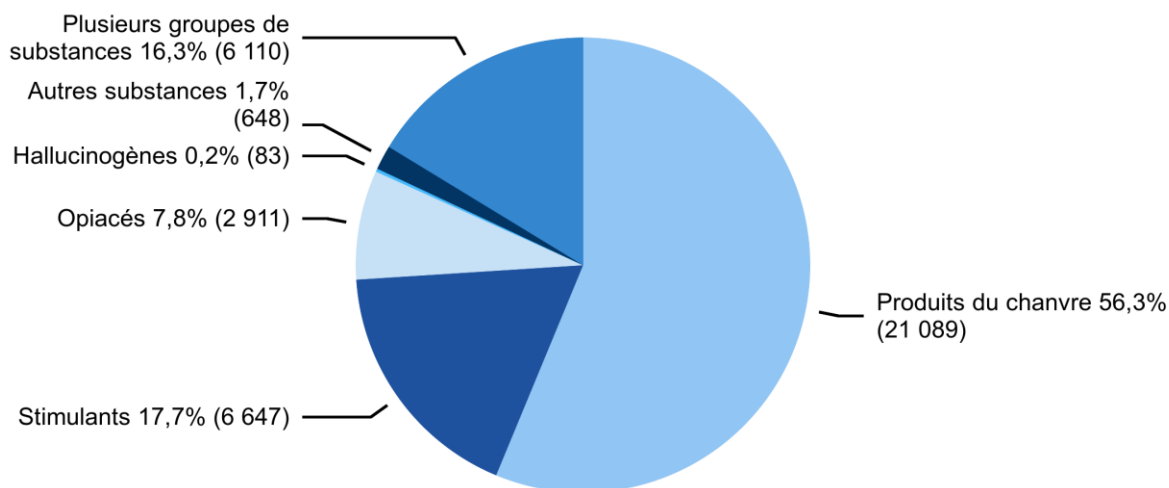
### 3.8.3 Loi sur les stupéfiants: substances selon la forme d'infraction

Les substances illégales sont présentées d'après le nombre d'infractions enregistrées et non d'après les quantités de drogue. La quantité, respectivement le poids de la drogue, ne peut être donné de manière fiable que pour la saisie de substances. En ce qui concerne la consommation et les différentes formes de trafic, cela n'est pas possible.

#### 3.8.3.1 Consommation par substances

##### **Loi sur les stupéfiants: consommation par substances**

---



État de la base de données: 15.2.2018

Source(s): OFS – Statistique policière de la criminalité (SPC) 2017

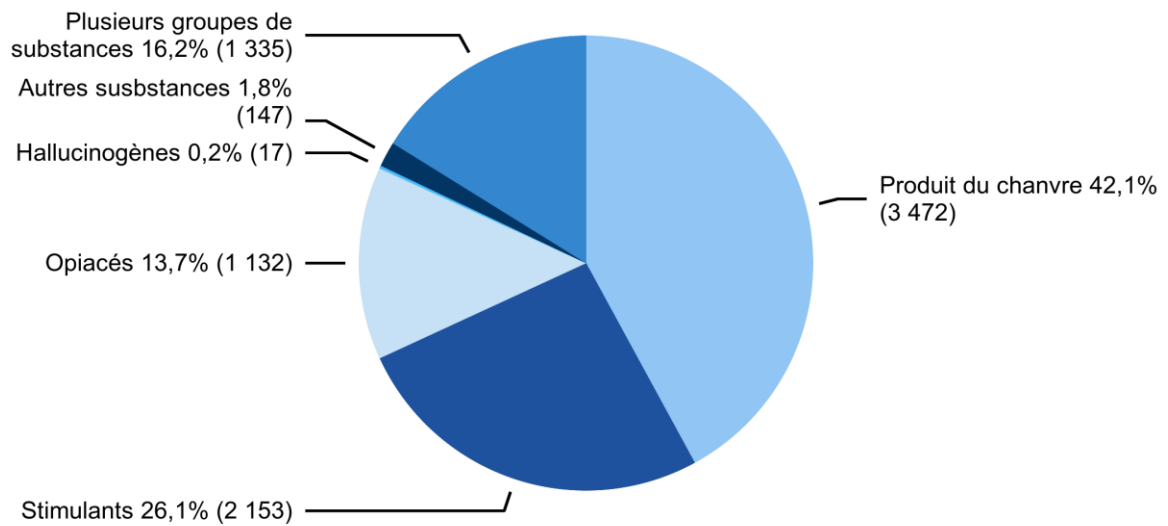
© OFS, Neuchâtel 2018

**Figure 25:** Loi sur les stupéfiants: consommation par substances

### 3.8.3.2 Trafic par substances

#### Loi sur les stupéfiants: trafic par substances

---



État de la base de données: 15.2.2018

Source(s): OFS – Statistique policière de la criminalité (SPC) 2017

© OFS, Neuchâtel 2018

**Figure 26:** Loi sur les stupéfiants: trafic par substances



### 3.8.4 Loi sur les stupéfiants: prévenus

#### 3.8.4.1 Consommation selon la catégorie d'âge et la nationalité des prévenus

##### Loi sur les stupéfiants: consommation selon la catégorie d'âge et la nationalité des prévenus

|            | Total  | <10 | 10–<br>14 | 15–<br>17 | 18–<br>19 | 20–<br>24 | 25–<br>29 | 30–<br>39 | 40–<br>49 | 50–<br>59 | 60+ | sans<br>notion |
|------------|--------|-----|-----------|-----------|-----------|-----------|-----------|-----------|-----------|-----------|-----|----------------|
| Suisses    | 14 544 | 0   | 266       | 2 978     | 1 584     | 2 984     | 2 042     | 2 580     | 1 366     | 647       | 97  | 0              |
| Étrangers  | 10 619 | 0   | 99        | 944       | 767       | 2 172     | 1 963     | 2 975     | 1 314     | 344       | 40  | 1              |
| résidents  | 6 007  | 0   | 87        | 746       | 437       | 1 056     | 930       | 1 609     | 868       | 241       | 33  | 0              |
| asile      | 737    | 0   | 7         | 103       | 98        | 209       | 144       | 137       | 29        | 9         | 1   | 0              |
| autres     | 3 875  | 0   | 5         | 95        | 232       | 907       | 889       | 1 229     | 417       | 94        | 6   | 1              |
| Suissesses | 2 527  | 0   | 72        | 552       | 206       | 428       | 314       | 460       | 280       | 187       | 28  | 0              |
| Étrangères | 1 113  | 0   | 27        | 176       | 63        | 195       | 170       | 271       | 158       | 52        | 1   | 0              |
| résidents  | 801    | 0   | 24        | 160       | 55        | 111       | 90        | 183       | 134       | 43        | 1   | 0              |
| asile      | 16     | 0   | 1         | 4         | 0         | 4         | 3         | 3         | 1         | 0         | 0   | 0              |
| autres     | 296    | 0   | 2         | 12        | 8         | 80        | 77        | 85        | 23        | 9         | 0   | 0              |

© OFS, Neuchâtel 2018

**Tableau 28:** Loi sur les stupéfiants: consommation selon la catégorie d'âge et la nationalité des prévenus

#### 3.8.4.2 Trafic selon la catégorie d'âge et la nationalité des prévenus

##### Loi sur les stupéfiants: trafic selon la catégorie d'âge et la nationalité des prévenus

|            | Total | <10 | 10–<br>14 | 15–<br>17 | 18–<br>19 | 20–<br>24 | 25–<br>29 | 30–<br>39 | 40–<br>49 | 50–<br>59 | 60+ | sans<br>notion |
|------------|-------|-----|-----------|-----------|-----------|-----------|-----------|-----------|-----------|-----------|-----|----------------|
| Suisses    | 2 630 | 0   | 40        | 413       | 317       | 520       | 364       | 469       | 322       | 155       | 30  | 0              |
| Étrangers  | 3 770 | 0   | 26        | 146       | 315       | 918       | 730       | 1 017     | 484       | 114       | 20  | 0              |
| résidents  | 1 238 | 0   | 23        | 106       | 91        | 214       | 161       | 343       | 235       | 51        | 14  | 0              |
| asile      | 242   | 0   | 1         | 17        | 24        | 77        | 44        | 66        | 9         | 3         | 1   | 0              |
| autres     | 2 290 | 0   | 2         | 23        | 200       | 627       | 525       | 608       | 240       | 60        | 5   | 0              |
| Suissesses | 436   | 0   | 10        | 32        | 23        | 61        | 66        | 111       | 55        | 63        | 15  | 0              |
| Étrangères | 262   | 0   | 5         | 15        | 7         | 38        | 45        | 71        | 57        | 19        | 5   | 0              |
| résidents  | 173   | 0   | 5         | 15        | 7         | 18        | 26        | 41        | 42        | 15        | 4   | 0              |
| asile      | 6     | 0   | 0         | 0         | 0         | 3         | 0         | 2         | 1         | 0         | 0   | 0              |
| autres     | 83    | 0   | 0         | 0         | 0         | 17        | 19        | 28        | 14        | 4         | 1   | 0              |

© OFS, Neuchâtel 2018

**Tableau 29:** Loi sur les stupéfiants: trafic selon la catégorie d'âge et la nationalité des prévenus

3.8.4.3 Loi sur les stupéfiants: fréquences des enregistrements par prévenu dans une année civile

Loi sur les stupéfiants: fréquences des enregistrements par prévenu dans une année civile

|                      | Enregistrements (affaires) |              |            |            |            |           | Total         |
|----------------------|----------------------------|--------------|------------|------------|------------|-----------|---------------|
|                      | 1                          | 2            | 3          | 4          | 5-10       | >10       |               |
| <b>Total mineurs</b> | <b>4 590</b>               | <b>739</b>   | <b>175</b> | <b>57</b>  | <b>56</b>  | <b>2</b>  | <b>5 619</b>  |
| Suisses              | 3 495                      | 550          | 115        | 42         | 38         | 1         | 4 241         |
| Étrangers            | 1 095                      | 189          | 60         | 15         | 18         | 1         | 1 378         |
| résidents            | 880                        | 157          | 47         | 9          | 8          | 1         | 1 102         |
| asile                | 87                         | 22           | 7          | 5          | 8          | 0         | 129           |
| autres               | 128                        | 10           | 6          | 1          | 2          | 0         | 147           |
| <b>Total adultes</b> | <b>23 792</b>              | <b>3 371</b> | <b>908</b> | <b>354</b> | <b>405</b> | <b>97</b> | <b>28 927</b> |
| Suisses              | 12 339                     | 1 772        | 455        | 195        | 198        | 61        | 15 020        |
| Étrangers            | 11 453                     | 1 599        | 453        | 159        | 207        | 36        | 13 907        |
| résidents            | 5 491                      | 813          | 203        | 76         | 79         | 21        | 6 683         |
| asile                | 615                        | 118          | 42         | 14         | 21         | 2         | 812           |
| autres               | 5 347                      | 668          | 208        | 69         | 107        | 13        | 6 412         |

© OFS, Neuchâtel 2018

**Tableau 30:** Loi sur les stupéfiants: fréquences des enregistrements par prévenu dans une année civile

### 3.8.5 Loi sur les stupéfiants: saisies de substances

#### Loi sur les stupéfiants: saisies de substances

|  | Affaires | Pièces/tablettes/<br>doses/joints | kg    | ml     | Plantes |
|--|----------|-----------------------------------|-------|--------|---------|
| <b>Produits de chanvre</b>   |          |                                   |       |        |         |
| Graines de cannabis  | 856      | 15 941                            | 7,54  | –      | 243     |
| Chanvre (jeunes plantations sans inflorescences)   | 254      | 6 360                             | 25,11 | –      | 38 866  |
| Chanvre (Plante fraîche: avec inflorescences)  | 489      | 4 651                             | 71,55 | –      | 31 277  |
| Chanvre (Plante sèche: avec inflorescences)  | 154      | 4                                 | 37,87 | –      | 1 607   |
| Haschisch  | 3 935    | 94                                | 543   | –      | –       |
| Huile de haschisch   | 49       | 5                                 | 2,48  | 310    | –       |
| Marijuana  | 16 040   | 8 397                             | 2 245 | 5 000  | 6 776   |
| Cannabinoïdes de synthèse  | 39       | 12                                | 0,27  | 60     | –       |
| <b>Stimulants</b>  |          |                                   |       |        |         |
| Amphétamine  | 1 230    | 1 020                             | 47,61 | 64     | –       |
| Crack  | 24       | –                                 | 0,03  | –      | –       |
| Ecstasy  | 1 096    | 21 623                            | 10,87 | –      | –       |
| Khat   | 114      | –                                 | 4 640 | –      | –       |
| Feuilles de coca   | 15       | –                                 | 123   | –      | 6       |
| Cocaïne  | 6 033    | 279                               | 242   | 1      | –       |
| Méthamphétamine (pilules thaïes, ice, crystal)   | 463      | 30 093                            | 8,30  | –      | –       |
| Méphédron  | 2        | –                                 | 0,02  | –      | –       |
| MDPV   | 10       | 23                                | 5,48  | –      | –       |
| <b>Opiacés</b>   |          |                                   |       |        |         |
| Héroïne  | 3 388    | 33                                | 163   | 9      | –       |
| Morphine-/héroïne-base   | 30       | 128                               | 0,01  | 6      | –       |
| Opium  | 10       | –                                 | 0,19  | 9      | –       |
| Méthadone  | 189      | 9 641                             | 0,29  | 867    | –       |
| Autres produits de substitution  | 43       | 153                               | 12,83 | 45     | –       |
| <b>Hallucinogènes</b>  |          |                                   |       |        |         |
| Champignons hallucinogènes (Psilocybine)   | 225      | 47                                | 18,18 | 15     | 11      |
| LSD  | 216      | 2 963                             | 0,13  | 46     | –       |
| Mescaline  | 8        | 14                                | 0,80  | –      | 1       |
| Autres hallucinogènes  | 60       | 155                               | 0,53  | 61     | –       |
| <b>Autres substances</b>   |          |                                   |       |        |         |
| GHB/GBL  | 83       | 26                                | 35,71 | 19 180 | –       |
| Autres substances stupéfiantes   | 180      | 2 916                             | 4,05  | 1 326  | 10      |
| Matières premières et produits ayant un effet présumé semblable à celui des stupéfiants (Swissmedic tableau e) | 36       | 178                               | 5,54  | 4      | –       |
| Médicament sur ordonnance contenant des subst. stupéfiantes  | 1 037    | 21 272                            | 2,03  | 1 402  | –       |
| Médicament en vente libre contenant des subst. stupéfiantes  | 17       | 246                               | 0,04  | 940    | –       |
| Substances de coupage  | 214      | 4                                 | 270   | –      | –       |
| Substance pas encore connue  | 315      | 1 376                             | 16,67 | 5 212  | –       |

© OFS, Neuchâtel 2018

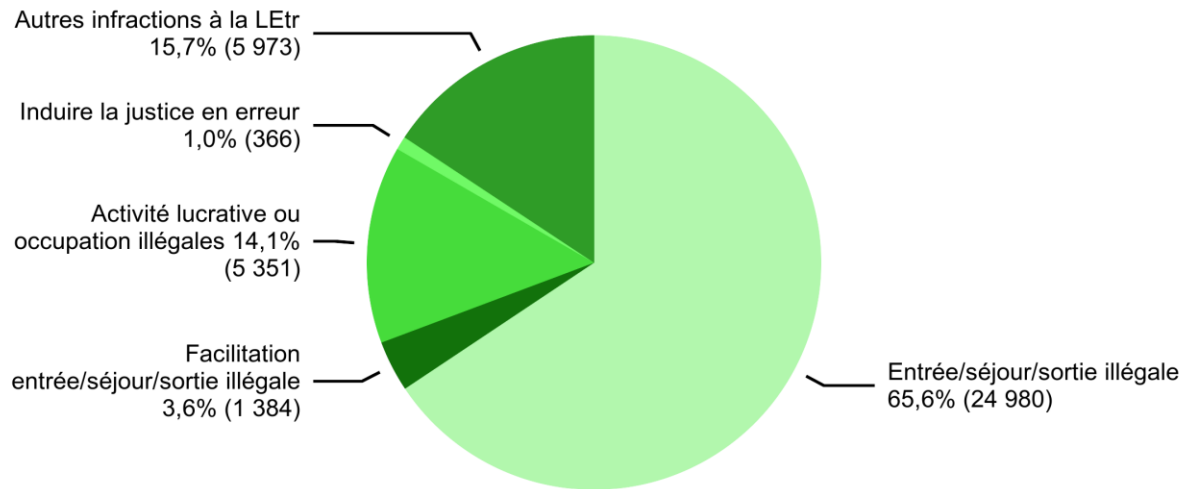
Tableau 31: Loi sur les stupéfiants: saisies de substances

### 3.9 Loi sur les étrangers (LEtr)

#### 3.9.1 Loi sur les étrangers: répartition selon l'infraction

##### Loi sur les étrangers: répartition selon l'infraction

---



État de la base de données: 15.2.2018

Source(s): OFS – Statistique policière de la criminalité (SPC) 2017

© OFS, Neuchâtel 2018

**Figure 27:** Loi sur les étrangers: répartition selon l'infraction

### 3.9.2 *Loi sur les étrangers: élucidations et évolution des infractions*

#### Loi sur les étrangers: élucidations et évolution des infractions

|   | 2016          |               | 2017          |               | Différence  |
|---|---------------|---------------|---------------|---------------|-------------|
|   | Infrac-tions  | Élucida-tions | Infrac-tions  | Élucida-tions |             |
| <b>Total infractions à la LEtr</b>                        | <b>41 886</b> | <b>99,9%</b>  | <b>38 054</b> | <b>99,9%</b>  | <b>-9%</b>  |
| <b>Total entrée/séjour/sortie illégaux</b>                | <b>28 178</b> | <b>100,0%</b> | <b>24 980</b> | <b>99,9%</b>  | <b>-11%</b> |
| Viol. des dispo. sur l'entrée                             | 12 187        | 100,0%        | 10 461        | 99,9%         | -14%        |
| Séjour illégal  | 15 707        | 99,9%         | 14 323        | 99,9%         | -9%         |
| Entrer/quitter CH sans passer par poste front. autorisé   | 56            | 100,0%        | 32            | 100,0%        | -43%        |
| Viol. dispo. sur l'entrée dans autres pays                | 228           | 100,0%        | 164           | 100,0%        | -28%        |
| <b>Total facilitation entrée/séjour/sortie ill.</b>       | <b>1 685</b>  | <b>99,9%</b>  | <b>1 384</b>  | <b>99,9%</b>  | <b>-18%</b> |
| Incitation à l'entrée/séjour/sortie illégaux              | 1 483         | 99,9%         | 1 307         | 99,9%         | -12%        |
| Faciliter entrée illég. sur territoire autre état         | 29            | 100,0%        | 12            | 100,0%        | -59%        |
| Assist. illég., but enrichissement ou dans une assoc.     | 173           | 100,0%        | 65            | 98,5%         | -62%        |
| <b>Total activité lucrative ou occupation illégaux</b>    | <b>5 815</b>  | <b>99,9%</b>  | <b>5 351</b>  | <b>99,9%</b>  | <b>-8%</b>  |
| Exercer une activité lucrative sans autoris.              | 3 757         | 99,9%         | 3 404         | 99,9%         | -9%         |
| Procurer une activité lucrative sans autoris.             | 237           | 100,0%        | 154           | 100,0%        | -35%        |
| Occupation d'étrangers non autorisée                      | 1 725         | 99,8%         | 1 720         | 99,9%         | 0%          |
| Emploi répété d'étrangers sans autoris.                   | 83            | 100,0%        | 52            | 100,0%        | -37%        |
| Changement d'emploi sans autoris.                         | 13            | 100,0%        | 21            | 100,0%        | 62%         |
| <b>Total induire la justice en erreur</b>                 | <b>499</b>    | <b>100,0%</b> | <b>366</b>    | <b>100,0%</b> | <b>-27%</b> |
| Fausses indications/dissimulation de faits                | 416           | 100,0%        | 304           | 100,0%        | -27%        |
| Mariage pour éluder prescr. admission/séjour              | 83            | 100,0%        | 62            | 100,0%        | -25%        |
| <b>Total autres infractions à la LEtr</b>                 | <b>5 709</b>  | <b>100,0%</b> | <b>5 973</b>  | <b>100,0%</b> | <b>5%</b>   |
| Non-respect assign. lieu de résidence                     | 2 479         | 100,0%        | 3 079         | 100,0%        | 24%         |
| Viol. obligation de déclarer son arrivée/départ           | 810           | 100,0%        | 822           | 100,0%        | 1%          |
| Déplacement résidence dans autre canton sans autorisation | 74            | 100,0%        | 78            | 100,0%        | 5%          |
| Non-respect des conditions de l'autorisation              | 187           | 100,0%        | 180           | 100,0%        | -4%         |
| Non-respect de l'obligation de collaborer, doc. de voyage | 521           | 99,8%         | 277           | 100,0%        | -47%        |
| Autres infractions à la LEtr                              | 1 638         | 99,9%         | 1 537         | 99,9%         | -6%         |

© OFS, Neuchâtel 2018

**Tableau 32:** Loi sur les étrangers: élucidations et évolution des infractions



## 4 Évolution

### 4.1 Tableaux

#### 4.1.1 Infractions selon la loi

| Infractions selon la loi        | 2013    | 2014    | 2015    | 2016    | 2017    |
|---------------------------------|---------|---------|---------|---------|---------|
| Code pénal (CP)                 | 575 138 | 526 066 | 487 611 | 467 731 | 439 001 |
| Loi sur les stupéfiants (LStup) | 97 289  | 80 986  | 86 128  | 83 268  | 80 074  |
| Loi sur les étrangers (LEtr)    | 41 512  | 39 544  | 42 184  | 41 886  | 38 054  |

© OFS, Neuchâtel 2018

**Tableau 33:** Infractions selon la loi

#### 4.1.2 Titres du Code pénal et sélection d'infractions

##### Titres du Code pénal et sélection d'infractions

|   | 2013           | 2014           | 2015           | 2016           | 2017           |
|---|----------------|----------------|----------------|----------------|----------------|
| <b>Total général du Code pénal</b>                    | <b>575 138</b> | <b>526 066</b> | <b>487 611</b> | <b>467 731</b> | <b>439 001</b> |
| <b>Total vie et intégrité corporelle</b>              | <b>25 727</b>  | <b>24 286</b>  | <b>24 184</b>  | <b>24 722</b>  | <b>24 632</b>  |
| Homicides consommés (Art. 111–113/116)                | 57             | 41             | 57             | 45             | 45             |
| Homicides tentatives (Art. 111–113/116)               | 152            | 132            | 141            | 187            | 191            |
| Lésions corporelles graves (Art. 122)                 | 568            | 609            | 616            | 573            | 586            |
| Lésions corporelles simples (Art. 123)                | 8 527          | 7 782          | 7 381          | 7 787          | 7 437          |
| <b>Total patrimoine</b>                               | <b>413 166</b> | <b>370 445</b> | <b>336 077</b> | <b>315 589</b> | <b>296 328</b> |
| Vol (sans vol de véhicule) (Art. 139)                 | 217 978        | 186 708        | 161 660        | 146 731        | 136 816        |
| dont vol par effraction                               | 56 930         | 52 338         | 42 416         | 36 970         | 32 534         |
| dont vol à l'arrachée                                 | 2 228          | 1 640          | 1 420          | 1 200          | 1 157          |
| Vol de véhicule (Art. 139) <sup>19</sup>              | 44 079         | 47 762         | 44 900         | 42 178         | 41 903         |
| Brigandage (Art. 140)                                 | 3 196          | 2 367          | 1 859          | 1 876          | 1 746          |
| Dom. à la propriété (sans vol) (Art. 144)             | 48 130         | 46 942         | 44 890         | 43 618         | 42 925         |
| Escroquerie (Art. 146)                                | 9 304          | 9 563          | 11 874         | 15 749         | 13 259         |
| Extorsion et chantage (Art. 156)                      | 647            | 773            | 796            | 865            | 642            |
| Infract. ds faillite, pours. pr dettes (Art. 163–171) | 830            | 1 005          | 878            | 1 154          | 1 307          |
| <b>Total honneur, domaine secret ou privé</b>         | <b>13 503</b>  | <b>13 718</b>  | <b>14 675</b>  | <b>15 399</b>  | <b>15 246</b>  |
| Diffamation et calomnie (Art. 173 + 174)              | 2 514          | 2 765          | 2 755          | 3 008          | 2 852          |
| <b>Total liberté</b>                                  | <b>81 504</b>  | <b>76 265</b>  | <b>69 788</b>  | <b>66 152</b>  | <b>59 914</b>  |
| Menaces (Art. 180)                                    | 11 167         | 10 328         | 10 571         | 10 462         | 9 819          |
| Contrainte (Art. 181)                                 | 2 264          | 2 201          | 2 237          | 2 497          | 2 054          |
| Traite d'êtres humains (Art. 182)                     | 61             | 46             | 58             | 125            | 125            |
| Séquestration et enlèvement (Art. 183)                | 316            | 353            | 315            | 284            | 308            |
| Violation de domicile sans vol (Art. 186)             | 4 629          | 4 666          | 4 745          | 5 067          | 4 951          |
| <b>Total intégrité sexuelle</b>                       | <b>7 239</b>   | <b>6 484</b>   | <b>6 756</b>   | <b>7 329</b>   | <b>6 957</b>   |
| Actes d'ordre sexuel avec des enfants (Art. 187)      | 1 330          | 1 300          | 1 228          | 1 230          | 1 054          |
| Viol (Art. 190)                                       | 571            | 556            | 532            | 588            | 619            |
| Exhibitionnisme (Art. 194)                            | 459            | 514            | 591            | 547            | 460            |
| Pornographie (Art. 197)                               | 1 501          | 1 207          | 1 112          | 1 286          | 1 504          |
| <b>Total danger collectif</b>                         | <b>2 423</b>   | <b>2 633</b>   | <b>2 637</b>   | <b>2 498</b>   | <b>2 505</b>   |
| Incendie intentionnel (Art. 221)                      | 965            | 1 081          | 1 079          | 983            | 862            |
| <b>Total autorité publique</b>                        | <b>8 744</b>   | <b>8 389</b>   | <b>9 145</b>   | <b>9 331</b>   | <b>10 243</b>  |
| Violence ou menace contre fonction. (Art. 285)        | 2 776          | 2 567          | 2 808          | 2 764          | 3 102          |
| <b>Total administration de la justice</b>             | <b>1 765</b>   | <b>1 774</b>   | <b>1 862</b>   | <b>2 086</b>   | <b>2 261</b>   |
| Blanchiment d'argent (Art. 305 <sup>bis</sup> )       | 356            | 386            | 367            | 663            | 807            |
| Autres Code pénal                                     | 21 067         | 22 072         | 22 487         | 24 625         | 20 915         |

© OFS, Neuchâtel 2018

Tableau 34: Titres du Code pénal et sélection d'infractions

<sup>19</sup> Depuis 2013, l'art. 94 LCR (Vol d'usage) n'est plus pris en compte dans les vols de véhicules.



### 4.1.3 Infractions de violence

#### Infractions de violence

|   | 2013          | 2014          | 2015          | 2016          | 2017          |
|---|---------------|---------------|---------------|---------------|---------------|
| <b>Total infractions de violence</b>                                  | <b>45 583</b> | <b>42 396</b> | <b>42 266</b> | <b>42 979</b> | <b>41 771</b> |
| <b>Violence grave (exercée)</b>                                       | <b>1 365</b>  | <b>1 354</b>  | <b>1 358</b>  | <b>1 407</b>  | <b>1 454</b>  |
| Homicides (Art. 111–113/116), y c. tentatives                         | 209           | 173           | 198           | 232           | 236           |
| Homicides avec arme à feu   | 46            | 18            | 36            | 47            | 43            |
| Homicides avec arme coupante/tranchante                               | 95            | 84            | 95            | 123           | 105           |
| Homicides avec arme contondante/d'estoc                               | 6             | 9             | 11            | 11            | 12            |
| Homicides avec violence physique                                      | 41            | 36            | 40            | 30            | 40            |
| Homicides autre instrument  | 15            | 19            | 15            | 15            | 34            |
| Homicides sans notion/inconnu   | 6             | 7             | 1             | 6             | 2             |
| Lésions corporelles graves (Art. 122)                                 | 568           | 609           | 616           | 573           | 586           |
| Lés. corp. graves avec arme à feu                                     | 10            | 44            | 16            | 7             | 7             |
| Lés. corp. graves avec arme coupante/tranchante                       | 92            | 94            | 106           | 97            | 106           |
| Lés. corp. graves avec arme contondante/d'estoc                       | 16            | 24            | 35            | 31            | 27            |
| Lés. corp. graves avec violence physique                              | 260           | 258           | 309           | 289           | 320           |
| Lés. corp. graves autre instrument                                    | 131           | 129           | 136           | 143           | 110           |
| Lés. corp. graves sans notion/inconnu                                 | 59            | 60            | 14            | 6             | 16            |
| Mutilation d'organes génitaux fém. (Art. 124)                         | 0             | 0             | 0             | 0             | 0             |
| Prise d'otage (Art. 185)  | 5             | 1             | 4             | 4             | 3             |
| Viol (Art. 190)   | 571           | 556           | 532           | 588           | 619           |
| Brigandage (Art. 140 ch. 4)   | 12            | 15            | 8             | 10            | 10            |
| <b>Violence d'intensité moyenne (exercée év. menaces de violence)</b> | <b>32 406</b> | <b>29 942</b> | <b>29 542</b> | <b>30 252</b> | <b>29 863</b> |
| Lésions corporelles simples (Art. 123)                                | 8 527         | 7 782         | 7 381         | 7 787         | 7 437         |
| Voies de fait (Art. 126)  | 12 223        | 11 593        | 11 887        | 12 162        | 12 478        |
| Participation à rixe (Art. 133) <sup>20</sup>                         | 922           | 885           | 932           | 904           | 941           |
| Participation à agression (Art. 134) <sup>20</sup>                    | 1 587         | 1 514         | 1 377         | 1 271         | 1 138         |
| Brigandage (Art. 140 ch. 1–3)   | 3 184         | 2 352         | 1 851         | 1 866         | 1 736         |
| Contrainte (Art. 181)   | 2 264         | 2 201         | 2 237         | 2 497         | 2 054         |
| Mariage forcé (Art. 181a)   | 2             | 3             | 13            | 5             | 5             |
| Séquestration/enlèvement (Art. 183)                                   | 316           | 353           | 315           | 284           | 308           |
| Séq./enl. circonstances aggravantes (Art. 184)                        | 3             | 1             | 4             | 3             | 3             |
| Contrainte sexuelle (Art. 189)  | 600           | 690           | 736           | 702           | 654           |
| Violence/menace contre les fonct. (Art. 285)                          | 2 776         | 2 567         | 2 808         | 2 764         | 3 102         |
| Extorsion et chantage (Art. 156 ch. 3)                                | 2             | 1             | 1             | 7             | 7             |
| <b>Violence d'intensité moyenne (menaces de violence)</b>             | <b>11 812</b> | <b>11 100</b> | <b>11 366</b> | <b>11 320</b> | <b>10 454</b> |
| Menaces (Art. 180)  | 11 167        | 10 328        | 10 571        | 10 462        | 9 819         |
| Extorsion et chantage (Art. 156 ch. 1,2,4)                            | 645           | 772           | 795           | 858           | 635           |

© OFS, Neuchâtel 2018

**Tableau 35:** Infractions de violence

<sup>20</sup> Pour les infractions de rixe et d'agression, on sanctionne la participation. Le nombre d'infractions respecte ainsi le nombre de participants (en tant que prévenus).

#### 4.1.4 *Infractions de violence domestiques*

##### Infractions de violences domestiques<sup>21</sup>

|  | 2013          | 2014          | 2015          | 2016          | 2017          |
|--|---------------|---------------|---------------|---------------|---------------|
| <b>Total infractions de violences domestiques</b>                                | <b>16 495</b> | <b>15 650</b> | <b>17 297</b> | <b>17 685</b> | <b>17 024</b> |
| Homicides consommés (Art. 111–113/116)   | 23            | 23            | 36            | 19            | 21            |
| Homicides tentatives (Art. 111–113/116)  | 44            | 39            | 52            | 52            | 53            |
| Lésions corporelles graves (Art. 122)  | 75            | 72            | 84            | 98            | 84            |
| Lésions corporelles simples (Art. 123)   | 2 190         | 1 879         | 1 952         | 2 017         | 2 057         |
| Voies de fait (Art. 126)   | 4 798         | 4 632         | 5 181         | 5 412         | 5 369         |
| Mise en danger vie (Art. 129)  | 90            | 105           | 119           | 121           | 121           |
| Injure (Art. 177)  | 2 391         | 2 408         | 2 835         | 2 916         | 2 925         |
| Util. abusive d'une install. de télécommunication (Art. 179 <sup>septies</sup> ) | 679           | 594           | 657           | 612           | 514           |
| Menaces (Art. 180)   | 4 244         | 3 896         | 4 197         | 4 189         | 3 795         |
| Contrainte (Art. 181)  | 731           | 630           | 768           | 739           | 685           |
| Séquestration et enlèvement (Art. 183/184)                                       | 118           | 113           | 124           | 130           | 140           |
| Actes sexuels enfant (Art. 187)  | 300           | 300           | 348           | 359           | 300           |
| Actes sex. personnes dépendantes (Art. 188)                                      | 2             | 3             | 5             | 3             | 5             |
| Contrainte sexuelle (Art. 189)   | 145           | 200           | 201           | 214           | 186           |
| Viol (Art. 190)  | 218           | 180           | 195           | 210           | 216           |
| Actes d'ordre sex. sur pers. incap. de discernement (Art. 191)                   | 24            | 26            | 18            | 35            | 23            |
| Autres articles du CP <sup>22</sup>  | 423           | 550           | 525           | 559           | 530           |

© OFS, Neuchâtel 2018

**Tableau 36:** Infractions de violences domestiques

<sup>21</sup> 40% de la forte augmentation des infractions de violence domestique entre les années 2014 et 2015 est due au canton de Zürich. Ce dernier a rendu un champ obligatoire dans son système de gestion des affaires, seulement depuis le mois de mai 2015, contrairement aux autres cantons. Ce changement a alors imposé la saisie de la relation entre le prévenu et le lésé pour les infractions contre la vie et l'intégrité corporelle, respectivement sexuelle.

<sup>22</sup> Autres articles du CP: Incitation et assistance au suicide (Art. 115 CP), interruption punissable de grossesse sans consentement de la femme (Art. 118.2 CP), mutilation d'organes génitaux féminins (Art. 124 CP), exposition (Art. 127 CP), remettre à des enfants des substances nocives (Art. 136 CP), diffamation (Art. 173 CP), calomnie (Art. 174 CP), mariage/partenaire forcé (Art. 181a CP), prise d'otage (Art. 185 CP), abus de la détresse (Art. 193 CP), désagréments causés par la confrontation à un acte d'ordre sexuel (Art. 198 CP), actes préparatoires pour meurtre, assassinat, lésions corporelles graves, séquestration et enlèvement, prise d'otage (Art. 260<sup>bis</sup> CP).

#### 4.1.5 Infractions contre le patrimoine

##### Infractions contre le patrimoine

|   | 2013           | 2014           | 2015           | 2016                 | 2017           |
|---|----------------|----------------|----------------|----------------------|----------------|
| <b>Total patrimoine</b>                         | <b>413 166</b> | <b>370 445</b> | <b>336 077</b> | <b>315 589</b>       | <b>296 328</b> |
| Appropriation illégitime (Art. 137)             | 2 828          | 2 729          | 2 909          | 2 688                | 2 786          |
| Abus de confiance (Art. 138)                    | 3 692          | 2 144          | 2 668          | 2 184                | 1 869          |
| Vol (sans vol de véhicule) (Art. 139)           | 217 978        | 186 708        | 161 660        | 146 731              | 136 816        |
| Vol de véhicule (Art. 139) <sup>23</sup>        | 44 079         | 47 762         | 44 900         | 42 178               | 41 903         |
| Brigandage (Art. 140)                           | 3 196          | 2 367          | 1 859          | 1 876                | 1 746          |
| Soustraction de chose (Art. 141)                | 522            | 512            | 502            | 541                  | 519            |
| Soustraction de données (Art. 143)              | 1 221          | 664            | 767            | 975                  | 1 063          |
| Accès indu sys. info (Art. 143 <sup>bis</sup> ) | 354            | 314            | 312            | 383                  | 404            |
| Dom. à la propriété (Art. 144)                  | 48 130         | 46 942         | 44 890         | 43 618               | 42 925         |
| Dom. à la propriété lors de vol (Art. 144)      | 70 736         | 61 041         | 54 103         | 47 944               | 42 296         |
| Escroquerie (Art. 146)                          | 9 304          | 9 563          | 11 874         | <sup>24</sup> 15 749 | 13 259         |
| Utilis. fraud. ordinateur (Art. 147)            | 5 559          | 4 219          | 4 370          | 4 788                | 4 956          |
| Filouterie d'auberge (Art. 149)                 | 420            | 477            | 374            | 472                  | 507            |
| Obtent. fraud. prestation (Art. 150)            | 776            | 595            | 597            | 788                  | 804            |
| Extorsion et chantage (Art. 156)                | 647            | 773            | 796            | 865                  | 642            |
| Gestion déloyale (Art. 158)                     | 212            | 255            | 293            | 355                  | 260            |
| Détournement de salaire (Art. 159)              | 154            | 144            | 145            | 126                  | 97             |
| Recel (Art. 160)                                | 1 727          | 1 479          | 1 334          | 1 213                | 1 124          |
| Banquer. fraud. et fraude saisie (Art. 163)     | 177            | 351            | 227            | 293                  | 269            |
| Détourn. valeur patrimoine (Art. 169)           | 402            | 346            | 296            | 351                  | 322            |
| Autres infractions contre le patrimoine         | 1 052          | 1 060          | 1 201          | 1 471                | 1 761          |

© OFS, Neuchâtel 2018

**Tableau 37:** Infractions contre le patrimoine

<sup>23</sup> Depuis 2013, l'art. 94 LCR (Vol d'usage) n'est plus pris en compte dans les vols de véhicules.

<sup>24</sup> Cette augmentation se base sur un cas spécifique du canton d'Argovie comptabilisant à lui seul 3920 infractions d'escroquerie et autant d'infractions de faux dans les titres.

#### 4.1.6 Code pénal: Infractions selon les cantons

##### Code pénal: Infractions selon les cantons<sup>25</sup>

|                     | 2013           | 2014           | 2015           | 2016           | 2017           |
|---------------------|----------------|----------------|----------------|----------------|----------------|
| <b>Total Suisse</b> | <b>575 138</b> | <b>526 066</b> | <b>487 611</b> | <b>467 731</b> | <b>439 001</b> |
| Appenzell Rh.-Ext.  | 2 089          | 2 076          | 1 960          | 1 725          | 1 568          |
| Appenzell Rh.-Int.  | 370            | 388            | 309            | 522            | 368            |
| Argovie             | 34 290         | 32 168         | 26 876         | 32 783         | 23 601         |
| Bâle-Campagne       | 15 504         | 15 496         | 12 792         | 11 926         | 11 078         |
| Bâle-Ville          | 24 040         | 21 485         | 20 961         | 21 118         | 21 910         |
| Berne               | 67 222         | 58 826         | 55 935         | 54 843         | 50 508         |
| Fribourg            | 18 777         | 16 446         | 15 589         | 13 943         | 12 924         |
| Genève              | 59 170         | 55 244         | 58 800         | 51 938         | 50 322         |
| Glaris              | 1 375          | 1 514          | 1 219          | 1 336          | 1 076          |
| Grisons             | 8 183          | 8 196          | 7 086          | 6 870          | 6 287          |
| Jura                | 4 532          | 3 604          | 3 608          | 3 370          | 2 730          |
| Lucerne             | 24 764         | 22 509         | 20 523         | 18 771         | 18 715         |
| Neuchâtel           | 16 006         | 14 462         | 15 596         | 13 374         | 11 747         |
| Nidwald             | 1 257          | 1 443          | 1 073          | 1 127          | 1 221          |
| Obwald              | 1 373          | 1 539          | 1 408          | 1 589          | 1 241          |
| Saint-Gall          | 21 866         | 20 242         | 18 574         | 17 935         | 17 237         |
| Schaffhouse         | 3 325          | 3 865          | 3 634          | 3 680          | 3 816          |
| Schwyz              | 5 474          | 4 653          | 4 122          | 4 203          | 4 051          |
| Soleure             | 18 014         | 16 321         | 16 018         | 14 133         | 14 733         |
| Tessin              | 22 335         | 19 001         | 16 805         | 16 856         | 14 072         |
| Thurgovie           | 11 822         | 11 551         | 10 913         | 10 322         | 9 179          |
| Uri                 | 1 202          | 1 031          | 640            | 672            | 821            |
| Valais              | 17 100         | 13 843         | 13 702         | 13 686         | 12 239         |
| Vaud                | 78 536         | 71 967         | 58 343         | 54 548         | 50 886         |
| Zoug                | 6 238          | 6 388          | 5 376          | 5 404          | 4 878          |
| Zurich              | 107 770        | 99 031         | 92 468         | 87 754         | 88 861         |
| Inconnu Suisse      | 2 504          | 2 777          | 3 281          | 3 303          | 2 932          |

© OFS, Neuchâtel 2018

**Tableau 38:** Code pénal: Infractions selon les cantons

<sup>25</sup> En 2015 dans le cadre de contrôles de qualité, la saisie de combinaisons d'infractions a été vérifiée (par exemple, un vol par effraction est, normalement, combiné à un dommage à la propriété et à une violation de domicile). Cela implique une amélioration de la qualité de la saisie et des augmentations possibles entre 2014 et 2015 sur le total des infractions pour certains cantons, sans que la criminalité elle-même n'ait évolué. Nous invitons le lecteur à suivre l'évolution de la criminalité au fil du temps à partir des fréquences calculées sur la base d'infractions sélectionnées disponibles ci-après dans le présent rapport, respectivement sur internet pour une évolution temporelle.

#### 4.1.7 *Infractions à la loi sur les stupéfiants*

##### Infractions à la loi sur les stupéfiants

|  | 2013          | 2014          | 2015          | 2016          | 2017          |
|--|---------------|---------------|---------------|---------------|---------------|
| <b>Total infractions à la LStup<sup>26</sup></b> | <b>97 289</b> | <b>80 986</b> | <b>86 128</b> | <b>83 268</b> | <b>80 074</b> |
| <b>Total possession/saisie</b>                   | <b>40 524</b> | <b>31 195</b> | <b>33 539</b> | <b>32 942</b> | <b>30 455</b> |
| Possession/saisie contravention                  | 30 226        | 22 009        | 23 588        | 24 056        | 22 305        |
| Possession/saisie délit                          | 8 803         | 7 731         | 8 184         | 7 076         | 6 637         |
| Possession/saisie crime                          | 1 495         | 1 455         | 1 767         | 1 810         | 1 513         |
| <b>Total consommation</b>                        | <b>45 905</b> | <b>37 602</b> | <b>37 799</b> | <b>38 519</b> | <b>37 488</b> |
| <b>Total culture/production</b>                  | <b>1 476</b>  | <b>1 759</b>  | <b>2 551</b>  | <b>1 461</b>  | <b>1 534</b>  |
| Culture/production contravention                 | 484           | 642           | 757           | 492           | 630           |
| Culture/production délit                         | 818           | 930           | 1 650         | 798           | 754           |
| Culture/production crime                         | 174           | 187           | 144           | 171           | 150           |
| <b>Total trafic</b>                              | <b>7 718</b>  | <b>8 629</b>  | <b>8 234</b>  | <b>8 442</b>  | <b>8 256</b>  |
| Trafic délit                                     | 5 178         | 6 115         | 5 752         | 5 852         | 5 837         |
| Trafic crime                                     | 2 540         | 2 514         | 2 482         | 2 590         | 2 419         |
| <b>Total contrebande</b>                         | <b>1 666</b>  | <b>1 801</b>  | <b>4 005</b>  | <b>1 904</b>  | <b>2 341</b>  |
| Importation, exportation, transit délit          | 1 347         | 1 546         | 3 702         | 1 647         | 2 070         |
| Importation, exportation, transit crime          | 319           | 255           | 303           | 257           | 271           |

© OFS, Neuchâtel 2018

**Tableau 39:** Infractions à la loi sur les stupéfiants

<sup>26</sup> Le 1er octobre 2013 est entrée en vigueur une modification de la loi sur les stupéfiants avec l'introduction des amendes d'ordre pour la consommation de stupéfiants par des adultes ayant des effets de type cannabique et pour les cas dont la quantité n'excèdent pas dix grammes de stupéfiants. Le nombre d'amendes d'ordre ne figure pas dans les graphiques/tableaux qui concernent uniquement les dénonciations.

#### 4.1.8 Loi sur les stupéfiants: Infractions selon les cantons

##### Loi sur les stupéfiants: Infractions selon les cantons

|                     | 2013          | 2014          | 2015          | 2016          | 2017          |
|---------------------|---------------|---------------|---------------|---------------|---------------|
| <b>Total Suisse</b> | <b>97 289</b> | <b>80 986</b> | <b>86 128</b> | <b>83 268</b> | <b>80 074</b> |
| Appenzell Rh.-Ext.  | 196           | 323           | 255           | 170           | 136           |
| Appenzell Rh.-Int.  | 43            | 22            | 53            | 22            | 45            |
| Argovie             | 4 792         | 3 188         | 3 668         | 3 203         | 2 872         |
| Bâle-Campagne       | 1 000         | 757           | 770           | 684           | 828           |
| Bâle-Ville          | 3 422         | 3 253         | 3 257         | 3 708         | 3 968         |
| Berne               | 13 590        | 13 484        | 13 608        | 13 832        | 12 548        |
| Fribourg            | 3 425         | 2 859         | 3 077         | 2 737         | 3 048         |
| Genève              | 9 545         | 9 374         | 9 250         | 8 641         | 7 687         |
| Glaris              | 383           | 335           | 282           | 246           | 232           |
| Grisons             | 1 640         | 1 276         | 1 614         | 1 334         | 1 495         |
| Jura                | 618           | 270           | 484           | 269           | 366           |
| Lucerne             | 2 424         | 2 147         | 2 936         | 2 564         | 2 346         |
| Neuchâtel           | 2 158         | 1 815         | 1 836         | 1 998         | 2 068         |
| Nidwald             | 213           | 128           | 164           | 138           | 117           |
| Obwald              | 83            | 139           | 148           | 123           | 82            |
| Saint-Gall          | 3 952         | 3 900         | 4 336         | 4 845         | 4 634         |
| Schaffhouse         | 909           | 694           | 757           | 1 000         | 1 103         |
| Schwyz              | 1 111         | 760           | 493           | 944           | 1 169         |
| Soleure             | 2 197         | 1 945         | 2 082         | 1 962         | 1 559         |
| Tessin              | 3 110         | 3 066         | 2 894         | 3 014         | 3 768         |
| Thurgovie           | 2 347         | 1 247         | 1 377         | 1 583         | 1 550         |
| Uri                 | 134           | 71            | 179           | 107           | 56            |
| Valais              | 3 781         | 3 761         | 4 226         | 3 463         | 3 173         |
| Vaud                | 15 789        | 12 014        | 11 404        | 12 321        | 11 848        |
| Zoug                | 1 104         | 543           | 601           | 455           | 523           |
| Zurich              | 19 321        | 13 613        | 16 376        | 13 904        | 12 853        |
| Inconnu Suisse      | 2             | 2             | 1             | 1             | 0             |

© OFS, Neuchâtel 2018

**Tableau 40:** Loi sur les stupéfiants: Infractions selon les cantons

#### 4.1.9 Infractions à la loi sur les étrangers

##### Infractions à la loi sur les étrangers

|   | 2013          | 2014          | 2015          | 2016          | 2017          |
|---|---------------|---------------|---------------|---------------|---------------|
| <b>Total général infractions à la LEtr</b>                | <b>41 512</b> | <b>39 544</b> | <b>42 184</b> | <b>41 886</b> | <b>38 054</b> |
| <b>Total entrée/séjour/sortie illégaux</b>                | <b>28 185</b> | <b>26 846</b> | <b>29 710</b> | <b>28 178</b> | <b>24 980</b> |
| Violation des dispositions sur l'entrée                   | 10 219        | 9 644         | 12 607        | 12 187        | 10 461        |
| Séjour illégal  | 17 807        | 17 028        | 16 638        | 15 707        | 14 323        |
| Entrer/sortir sans passer par poste front. autorisé       | 41            | 60            | 39            | 56            | 32            |
| Viol. dispo. sur l'entrée dans autres pays                | 118           | 114           | 426           | 228           | 164           |
| <b>Total facilitation entrée/séjour/sortie ill.</b>       | <b>1 260</b>  | <b>1 342</b>  | <b>1 651</b>  | <b>1 685</b>  | <b>1 384</b>  |
| Incitation à l'entrée/séjour/sortie illégal               | 1 118         | 1 181         | 1 496         | 1 483         | 1 307         |
| Faciliter entrée illég. sur territoire autre état         | 13            | 35            | 29            | 29            | 12            |
| Assist. illég., but enrichissement ou dans une assoc.     | 129           | 126           | 126           | 173           | 65            |
| <b>Total activité lucrative ou occupation illégaux</b>    | <b>5 301</b>  | <b>5 699</b>  | <b>5 908</b>  | <b>5 815</b>  | <b>5 351</b>  |
| Exercer une activité lucrative sans autoris.              | 3 514         | 3 746         | 3 837         | 3 757         | 3 404         |
| Procurer une activité lucrative sans autoris.             | 440           | 353           | 399           | 237           | 154           |
| Occupation d'étrangers non autorisée                      | 1 286         | 1 524         | 1 596         | 1 725         | 1 720         |
| Emploi répété d'étrangers sans autoris.                   | 55            | 62            | 60            | 83            | 52            |
| Changement d'emploi sans autoris.                         | 6             | 14            | 16            | 13            | 21            |
| <b>Total induire la justice en erreur</b>                 | <b>356</b>    | <b>452</b>    | <b>495</b>    | <b>499</b>    | <b>366</b>    |
| Fausses indications/dissimulation de faits                | 316           | 401           | 446           | 416           | 304           |
| Mariage pour éluder prescr. admission/séjour              | 40            | 51            | 49            | 83            | 62            |
| <b>Total autres infractions à la LEtr</b>                 | <b>6 410</b>  | <b>5 205</b>  | <b>4 420</b>  | <b>5 709</b>  | <b>5 973</b>  |
| Non-respect assign. lieu de résidence                     | 3 227         | 2 200         | 1 671         | 2 479         | 3 079         |
| Viol. obligation de déclarer son arrivée/départ           | 870           | 941           | 684           | 810           | 822           |
| Déplacement résidence dans autre canton sans autorisation | 141           | 97            | 47            | 74            | 78            |
| Non-respect des conditions de l'autorisation              | 149           | 185           | 180           | 187           | 180           |
| Non-respect de l'obligation de collaborer, doc. de voyage | 636           | 520           | 417           | 521           | 277           |
| Autres infractions à la LEtr                              | 1 387         | 1 262         | 1 421         | 1 638         | 1 537         |

© OFS, Neuchâtel 2018

**Tableau 41:** Infractions à la loi sur les étrangers

#### 4.1.10 *Loi sur les étrangers: Infractions selon les cantons*

##### Loi sur les étrangers: Infractions selon les cantons

|                     | 2013          | 2014          | 2015          | 2016          | 2017          |
|---------------------|---------------|---------------|---------------|---------------|---------------|
| <b>Total Suisse</b> | <b>41 512</b> | <b>39 544</b> | <b>42 184</b> | <b>41 886</b> | <b>38 054</b> |
| Appenzell Rh.-Ext.  | 46            | 50            | 61            | 27            | 40            |
| Appenzell Rh.-Int.  | 6             | 4             | 4             | 4             | 5             |
| Argovie             | 2 501         | 2 265         | 2 334         | 2 814         | 1 307         |
| Bâle-Campagne       | 283           | 253           | 299           | 182           | 252           |
| Bâle-Ville          | 1 128         | 1 018         | 1 693         | 2 630         | 2 460         |
| Berne               | 3 011         | 3 322         | 2 670         | 2 508         | 2 639         |
| Fribourg            | 2 278         | 1 786         | 1 662         | 1 761         | 1 858         |
| Genève              | 8 967         | 9 313         | 10 335        | 8 142         | 8 777         |
| Glaris              | 106           | 137           | 101           | 107           | 84            |
| Grisons             | 221           | 230           | 253           | 175           | 165           |
| Jura                | 188           | 196           | 211           | 285           | 210           |
| Lucerne             | 865           | 804           | 850           | 886           | 770           |
| Neuchâtel           | 479           | 622           | 402           | 539           | 432           |
| Nidwald             | 38            | 39            | 52            | 39            | 63            |
| Obwald              | 32            | 22            | 44            | 65            | 59            |
| Saint-Gall          | 1 385         | 1 359         | 2 153         | 1 495         | 1 221         |
| Schaffhouse         | 492           | 624           | 778           | 378           | 399           |
| Schwyz              | 393           | 299           | 340           | 462           | 323           |
| Soleure             | 782           | 717           | 683           | 531           | 434           |
| Tessin              | 1 348         | 1 244         | 1 138         | 1 197         | 1 027         |
| Thurgovie           | 676           | 744           | 803           | 956           | 763           |
| Uri                 | 66            | 133           | 132           | 79            | 103           |
| Valais              | 497           | 571           | 828           | 1 041         | 1 087         |
| Vaud                | 5 853         | 5 620         | 4 459         | 5 167         | 4 070         |
| Zoug                | 367           | 404           | 500           | 482           | 433           |
| Zurich              | 9 504         | 7 766         | 9 399         | 9 933         | 9 073         |
| Inconnu Suisse      | 0             | 2             | 0             | 1             | 0             |

© OFS, Neuchâtel 2018

**Tableau 42:** Loi sur les étrangers: Infractions selon les cantons

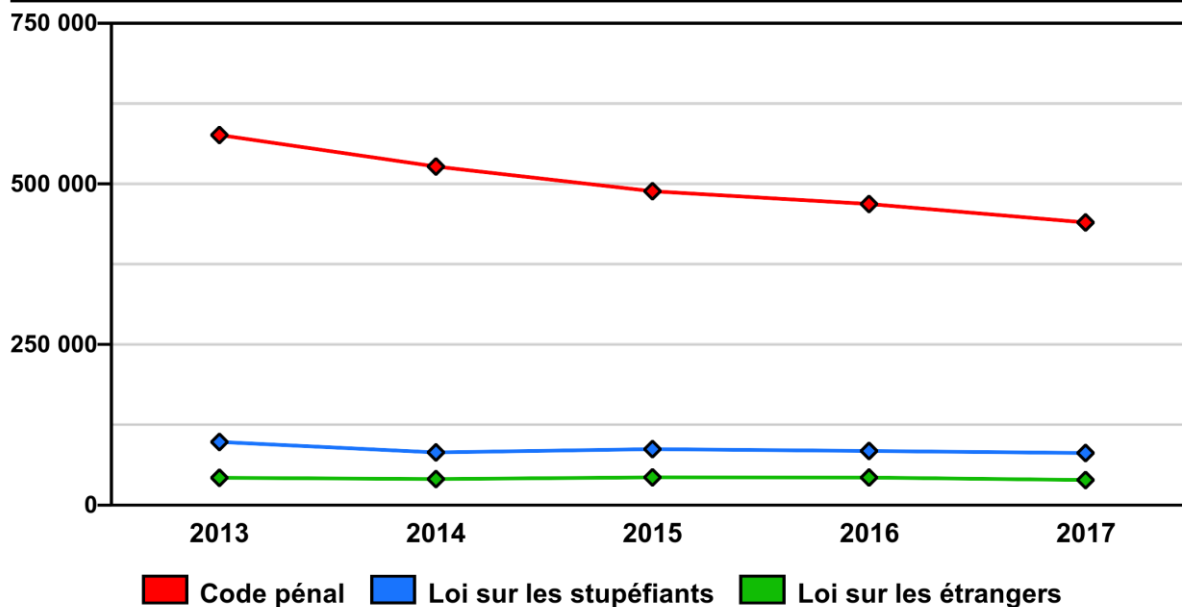


## 4.2 Graphiques

### 4.2.1 Infractions selon la loi

Afin d'observer facilement l'évolution des dénonciations enregistrées par la police, une sélection de graphiques a été effectuée. Pour chaque graphique, le total est indiqué par une ligne noire, soit pour les lois (Code pénal et LStup) ou les titres du code pénal. Les autres couleurs représentent l'évolution d'infractions ou de groupes d'infractions choisis.

#### Infractions selon la loi



État de la base de données: 15.2.2018

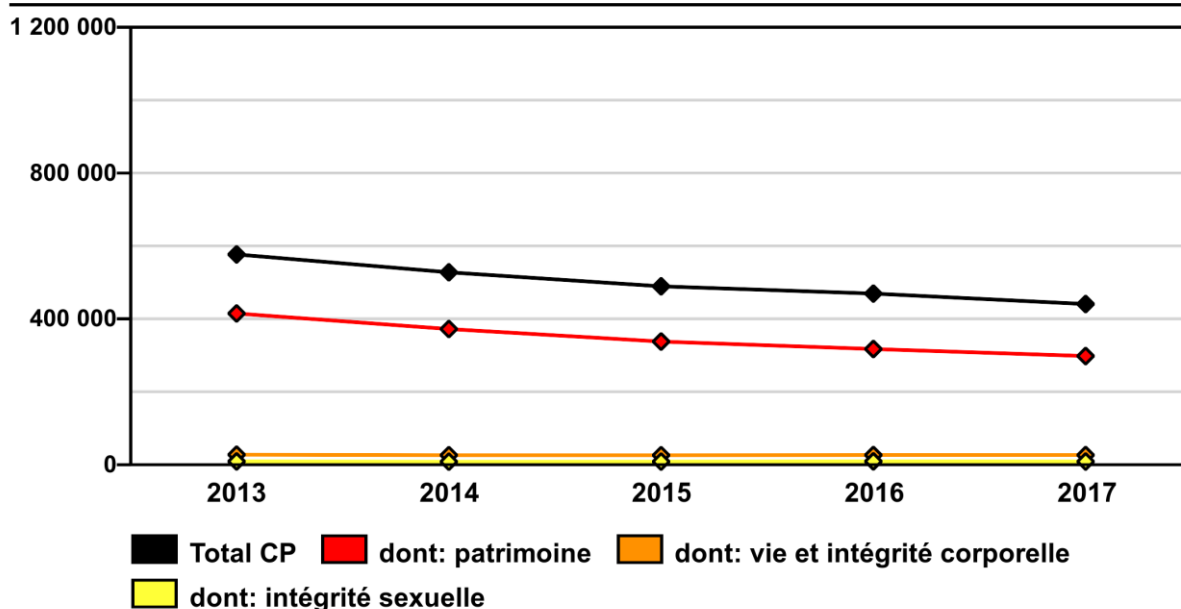
Source(s): OFS – Statistique policière de la criminalité (SPC) 2017

© OFS, Neuchâtel 2018

Figure 28: Infractions selon la loi

#### 4.2.2 Titres du Code pénal et sélection d'infractions

##### Code pénal: sélection de titres



État de la base de données: 15.2.2018

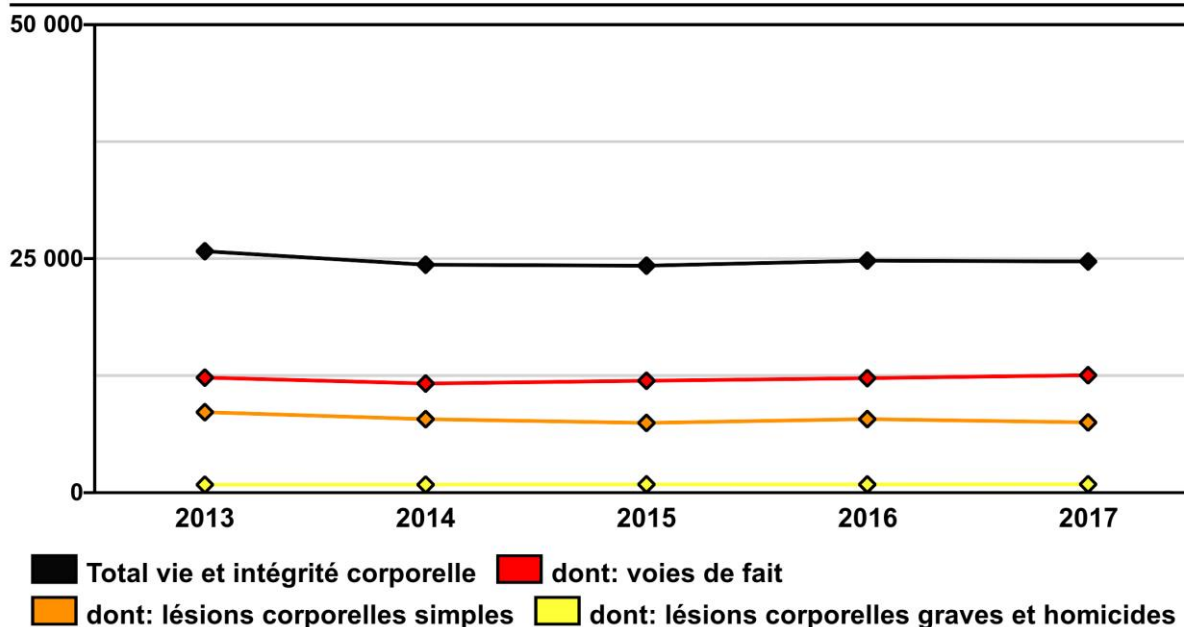
Source(s): OFS – Statistique policière de la criminalité (SPC) 2017

© OFS, Neuchâtel 2018

Figure 29: Code pénal: sélection de titres

#### 4.2.3 Infractions contre la vie et l'intégrité corporelle

##### Infractions contre la vie et l'intégrité corporelle



État de la base de données: 15.2.2018

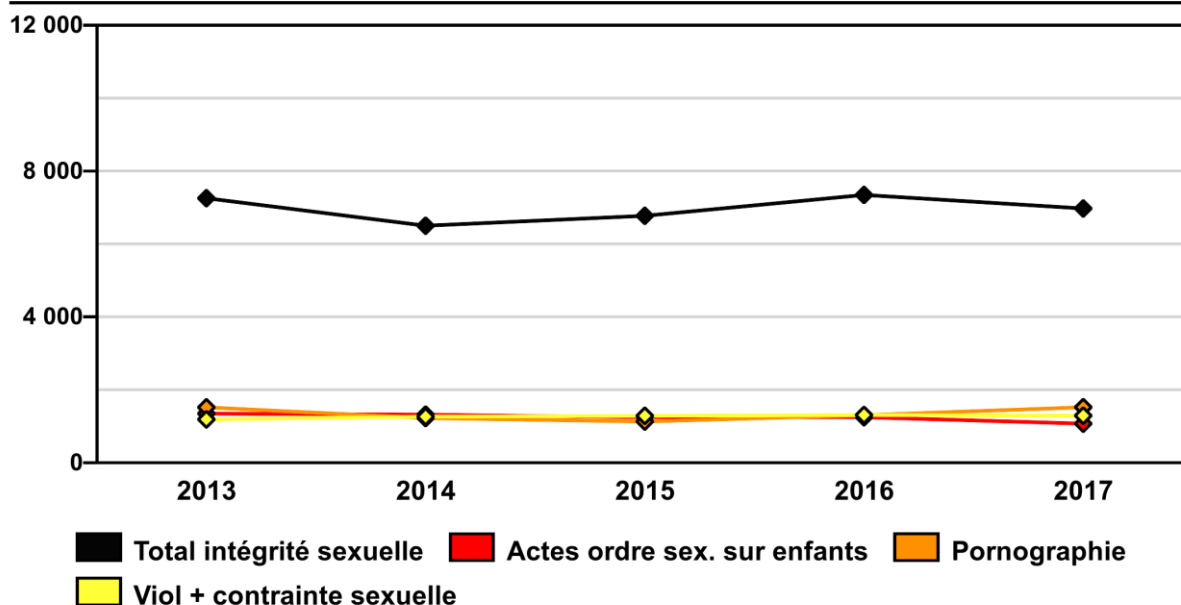
Source(s): OFS – Statistique policière de la criminalité (SPC) 2017

© OFS, Neuchâtel 2018

Figure 30: Infractions contre la vie et l'intégrité corporelle

#### 4.2.4 Infractions contre l'intégrité sexuelle

##### Infractions contre l'intégrité sexuelle



État de la base de données: 15.2.2018

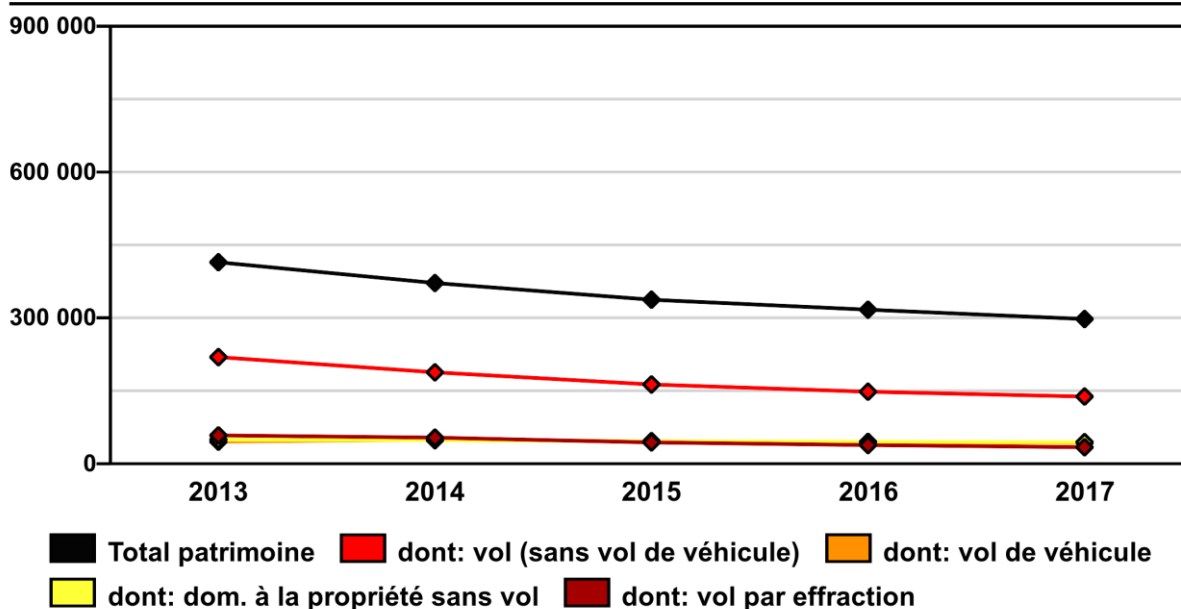
Source(s): OFS – Statistique policière de la criminalité (SPC) 2017

© OFS, Neuchâtel 2018

Figure 31: Infractions contre l'intégrité sexuelle

#### 4.2.5 Infractions contre le patrimoine

##### Infractions contre le patrimoine



État de la base de données: 15.2.2018

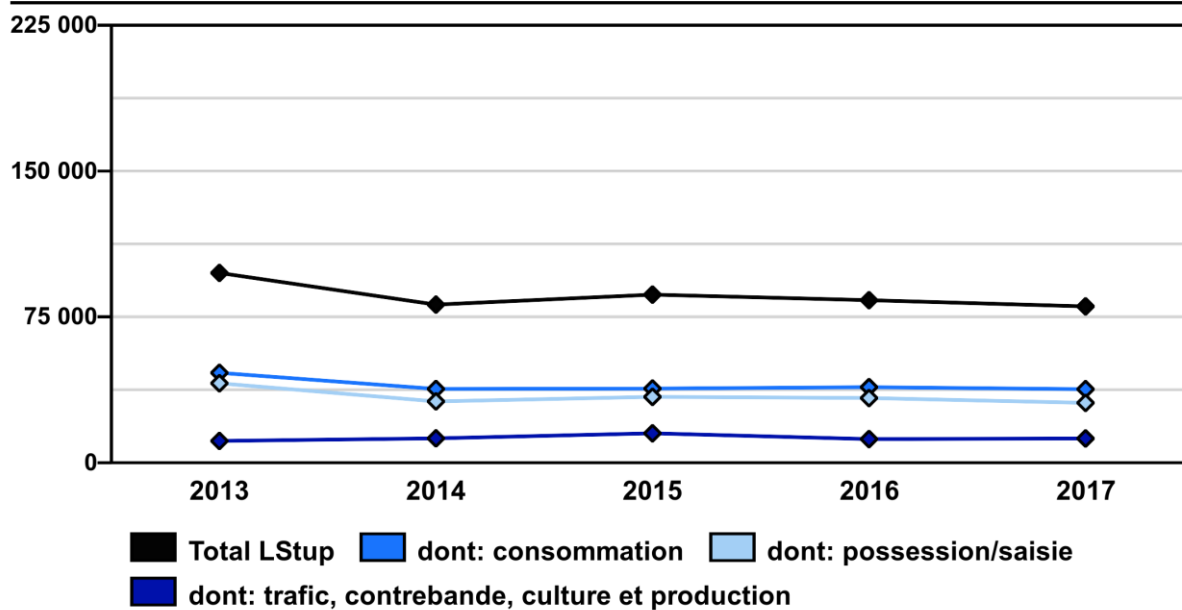
Source(s): OFS – Statistique policière de la criminalité (SPC) 2017

© OFS, Neuchâtel 2018

Figure 32: Infractions contre le patrimoine

#### 4.2.6 Infractions à la loi sur les stupéfiants<sup>27</sup>

##### Infractions à la loi sur les stupéfiants



État de la base de données: 15.2.2018

Source(s): OFS – Statistique policière de la criminalité (SPC) 2017

© OFS, Neuchâtel 2018

Figure 33: Infractions à la loi sur les stupéfiants

<sup>27</sup> Le 1er octobre 2013 est entrée en vigueur une modification de la loi sur les stupéfiants avec l'introduction des amendes d'ordre pour la consommation de stupéfiants par des adultes ayant des effets de type cannabique et pour les cas dont la quantité n'excèdent pas dix grammes de stupéfiants. Le nombre d'amendes d'ordre ne figure pas dans les graphiques/tableaux qui concernent uniquement les dénonciations.

## 5 Glossaire méthodologique

### 5.1 Introduction

La SPC recense les faits relevant du droit pénal que la police a enregistrés. Sont enregistrés tous les articles du code pénal (CP), mais également les dispositions pénales relevant des lois fédérales annexes. En outre, les infractions contre la LEtr et la LStup sont recensées de façon détaillée, mais font l'objet d'une exploitation séparée.

Ne sont pas comprises dans la SPC les actions illégales dont la police n'a pas eu connaissance (chiffre noir de la criminalité) ou qui débouchent directement sur une procédure judiciaire par d'autres voies. De même, les infractions liées au trafic routier ne sont pas recensées de manière exhaustive.

### 5.2 Définitions

#### 5.2.1 Le cas/l'affaire

Par cas, il faut entendre l'ensemble des infractions enregistrées dans le cadre d'un dépôt de plainte ou d'une procédure d'enquête policière. Une saisie absolument homogène n'est pas possible au niveau des cas, puisque les cantons présentent des répartitions de compétences différentes et des usages disparates dans l'établissement des rapports, une diversité que seul un gros investissement permettrait d'harmoniser. Le nombre des cas est certes mentionné, mais le dénombrement des cas n'est pas primordial dans le cadre de la SPC.

#### 5.2.2 L'infraction

Un acte est enregistré comme une ou plusieurs infractions s'il enfreint un ou plusieurs articles de loi. La notion d'acte utilisée pour la SPC découle de la définition fournie par le texte de loi (p. ex. homicide, participation à une rixe, gestion déloyale, etc.). Sont dénombrés les actes délictueux clairement identifiables, sans égard au nombre de lésés. Ce dernier est exploité séparément.

#### 5.2.3 L'infraction élucidée/la personne prévenue

Une infraction est considérée comme élucidée lorsque, d'un point de vue policier, une personne peut être identifiée en tant que prévenu de cette infraction. S'il s'agit d'une infraction collective, c'est-à-dire d'un groupe de personnes suspectées, l'infraction est réputée élucidée dès qu'une seule de ces personnes a été identifiée. Cette personne figure dans la SPC comme prévenu. Sont également considérés comme prévenus, les instigateurs, les coauteurs et les complices. Le statut attribué correspond à l'état provisoire des connaissances de la police et ne préjuge en rien d'une éventuelle procédure judiciaire ultérieure.

#### 5.2.4 La personne lésée

Les lésés sont des personnes qui ont subi une atteinte à leur intégrité physique, psychique, sociale ou économique causée par un acte contraire au droit. Les personnes morales qui ont annoncé un dommage matériel ou économique (p. ex. vol à l'étalage) sont également comprises dans cette catégorie. Grâce au caractère supplémentaire «personne morale» ou «personne physique», les deux catégories différentes de lésés peuvent être dissociées l'une de l'autre.

#### 5.2.5 La population résidente permanente

Dans le cadre du nouveau système de recensement de la population, la statistique de la population et des ménages (STATPOP) remplace la statistique de l'état annuel de la population (ESPOP). Avec l'introduction de STATPOP, la notion de « population résidente permanente » a été redéfinie compte tenu des recommandations internationales (ordonnance du 19 décembre 2008 sur le recensement fédéral de la population RS 431.112.1, art. 2, let. d). La population résidente permanente, telle qu'elle est définie dans STATPOP à partir de 2010, comprend, en plus de la population qui était considérée dans ESPOP, les personnes dans le processus d'asile totalisant au moins 12 mois de résidence en Suisse.

Concernant la présente statistique policière de la criminalité et les prévenus étant dans un processus d'asile, il n'est pas possible de déterminer s'ils totalisent ou non 12 mois de résidence en Suisse. Ils sont par conséquent tous inclus dans la catégorie «asile» ou «autres».

### 5.2.6 Etat des communes

Dans le présent rapport, nous nous sommes basés sur l'état des communes au 2 avril 2017. Les fusions de communes sont rétroactivement appliquées pour les années précédentes afin d'être en mesure de comparer les communes dans le temps.

## 5.3 Principes d'exploitation des données

### 5.3.1 Statistique de sortie

La date de sortie est définie comme la date d'exploitation standard.

Les exploitations selon la date de sortie indiquent le nombre d'affaires dont la police a «achevé» le traitement et/ou qu'elle a dénoncées pour le mois ou l'année précédent. Les affaires criminelles ou événements policiers des années civiles précédentes peuvent également y figurer.

### 5.3.2 Principe du lieu de commission de l'infraction

Seules seront prises en considération les infractions qui ont eu lieu sur le territoire suisse, resp. sur le territoire cantonal considéré ou dont le dommage s'est produit sur ce territoire sans que la personne lésée ne l'ait quitté.

### 5.3.3 Comptage des personnes ou comptage unique

Une personne n'est comptée qu'une seule fois comme personne réelle, indépendamment du nombre d'actes qui lui sont attribués.

Lors de l'établissement de listes de différents articles de loi, les personnes à qui plusieurs infractions sont imputées sont recensées inévitablement de manière répétée par article, titre ou loi.

## 5.4 Chiffres clés

Diverses formes d'indices sont utilisées pour décrire le domaine couvert par la statistique de la criminalité. La distinction entre les chiffres absolus et relatifs y est centrale.

### 5.4.1 Chiffres absolus

Les chiffres absolus représentent les fréquences recensées des cas, des infractions, des prévenus, des lésés, etc. comme chiffres pris isolément. En général, les chiffres absolus ne sont guère significatifs et ne permettent pas de comparaison entre différentes valeurs de départ.

### 5.4.2 Chiffres relatifs

Les ratios sont obtenus par la division de deux valeurs absolues. Ainsi, la valeur à mesurer (p. ex. nombre d'infractions) est mise en relation avec une autre valeur qui sert de mesure (p. ex. l'effectif de la population). Ces ratios permettent ainsi une meilleure comparabilité entre différents ensembles (p. ex. comparaisons entre cantons ou comparaisons entre différentes parties de la population).

#### Valeur de la fréquence (VF)

La valeur de la fréquence est le nombre d'infractions enregistrées au total ou en référence à un seul article de loi calculé pour 1000 habitants. Ce calcul se base sur les chiffres de la population résidente permanente à la fin de l'année précédente. Les chiffres utilisés sont ceux de l'ESPOP jusqu'en 2010 et dès 2011, ceux de la nouvelle STATPOP.

$$VF = \frac{\text{Infractions enregistrées} \times 1000}{\text{Effectif de la population}}$$

La pertinence de la valeur de la fréquence est restreinte par le fait que seule une partie des infractions commises arrivent à la connaissance de la police et que les voyageurs, les touristes, les visiteurs, etc., (soit toutes les personnes qui ne sont pas officiellement inscrites en Suisse) ne sont pas compris dans l'effectif de la population suisse. Les infractions commises par des personnes appartenant à cette catégorie sont également recensées dans la statistique policière de la criminalité. Lors de l'interprétation des valeurs de la fréquence, il faut prendre en considération le fait que la part de la population fluctuante n'est pas de taille égale partout, qu'elle est la plus importante dans les places économiques, les lieux touristiques ou les autres centres, et qu'en de tels endroits, elle entraîne des distorsions à la hausse.

#### Taux de prévenus (TP)

Le taux de prévenus (TP) représente le nombre de suspects identifiés, calculé pour 1000 habitants du groupe de population correspondant, sans prendre en compte les mineurs de moins de dix ans. Conformément au TP, le taux de lésés peut également être calculé.

$$\text{TP} = \frac{\text{Prévenus dès 10 ans x 1000}}{\text{Groupe de population correspondant dès 10 ans}}$$

La problématique du taux de prévenus (TP) découle des multiples zones de criminalité cachée:

- chiffre noir des infractions qui ne sont pas l'objet de plainte,
- chiffre noir des infractions qui ne sont pas élucidées.

C'est pourquoi le TP ne peut pas refléter le taux de criminalité effectif, mais au mieux les taux de criminalité calculés, pour divers groupes, sur la base des enregistrements effectués par la police. Un calcul du taux de criminalité des prévenus non suisses et non inscrits officiellement (autres étrangers) ne sera pas possible en raison de la taille inconnue de ce groupe de population.

#### 5.4.3 Graphiques

Dans les graphiques, la somme des pourcentages n'équivaut pas toujours à 100% en raison des arrondis. Par exemple, trois fois 33.33% (arrondi 33.3%) donne un total de 99.9% au lieu de 100%.

## 6 Index des tableaux

|   |    |
|---|----|
| Tableau 1: Éluclidations et évolution des infractions selon la loi .....  | 12 |
| Tableau 2: Titres du Code pénal et sélection d'infractions: élucidations et évolution des infractions.....      | 13 |
| Tableau 3: Code pénal: fréquence (‰) et évolution par canton.....   | 15 |
| Tableau 4: Code pénal: Fréquence (%) d'infractions de violence sélectionnées par canton.....                    | 16 |
| Tableau 5: Code pénal: Fréquence (%) d'infractions de violence sélectionnées par ville .....                    | 17 |
| Tableau 6: Code pénal: Fréquence (%) d'infractions contre le patrimoine sélectionnées par canton.....           | 18 |
| Tableau 7: Code pénal: Fréquence (%) d'infractions contre le patrimoine sélectionnées par ville .....           | 19 |
| Tableau 8: Loi sur les stupéfiants: fréquence (‰) et évolution par canton .....                                 | 21 |
| Tableau 9: Loi sur les étrangers: fréquence (‰) et évolution par canton.....                                    | 23 |
| Tableau 10: Prévenus selon la loi, le groupe d'âge et le sexe .....   | 24 |
| Tableau 11: Code pénal: nombre de prévenus selon la nationalité et le statut de séjour .....                    | 28 |
| Tableau 12: Loi sur les stupéfiants: nombre de prévenus selon la nationalité et le statut de séjour .....       | 29 |
| Tableau 13: Loi sur les étrangers: nombre de prévenus selon la nationalité et le statut de séjour .....         | 30 |
| Tableau 14: Code pénal: nombre d'infractions par prévenu dans une année civile .....                            | 31 |
| Tableau 15: Loi sur les stupéfiants: nombre d'infractions par prévenu dans une année civile.....                | 31 |
| Tableau 16: Loi sur les étrangers: nombre d'infractions par prévenu dans une année civile .....                 | 32 |
| Tableau 17: Nombre de prévenus par infraction au Code pénal.....  | 32 |
| Tableau 18: Infractions de violence: élucidations et évolution des infractions .....                            | 34 |
| Tableau 19: Prévenus d'infractions de violence selon l'âge, le sexe et la nationalité .....                     | 37 |
| Tableau 20: Lésés d'infractions de violence selon l'âge et le sexe .....  | 38 |
| Tableau 21: Violences domestiques: évolution des infractions .....  | 40 |
| Tableau 22: Infractions contre l'intégrité sexuelle: élucidations et évolution des infractions .....            | 42 |
| Tableau 23: Infractions contre le patrimoine: élucidations et évolution des infractions .....                   | 45 |
| Tableau 24: Brigandage selon l'instrument: élucidations et évolution des infractions .....                      | 46 |
| Tableau 25: Type de vol: élucidation et évolution des infractions .....   | 47 |
| Tableau 26: Vol de véhicule: élucidations et évolution des infractions .....                                    | 50 |
| Tableau 27: Loi sur les stupéfiants: élucidations et évolution des infractions .....                            | 52 |
| Tableau 28: Loi sur les stupéfiants: consommation selon la catégorie d'âge et la nationalité des prévenus ..... | 55 |
| Tableau 29: Loi sur les stupéfiants: trafic selon la catégorie d'âge et la nationalité des prévenus.....        | 55 |
| Tableau 30: Loi sur les stupéfiants: fréquences des enregistrements par prévenu dans une année civile... ..     | 56 |
| Tableau 31: Loi sur les stupéfiants: saisies de substances .....  | 57 |
| Tableau 32: Loi sur les étrangers: élucidations et évolution des infractions .....                              | 59 |
| Tableau 33: Infractions selon la loi .....  | 61 |
| Tableau 34: Titres du Code pénal et sélection d'infractions.....  | 62 |
| Tableau 35: Infractions de violence .....   | 63 |
| Tableau 36: Infractions de violences domestiques .....  | 64 |
| Tableau 37: Infractions contre le patrimoine .....  | 65 |
| Tableau 38: Code pénal: Infractions selon les cantons.....  | 66 |
| Tableau 39: Infractions à la loi sur les stupéfiants .....  | 67 |
| Tableau 40: Loi sur les stupéfiants: Infractions selon les cantons .....  | 68 |
| Tableau 41: Infractions à la loi sur les étrangers .....  | 69 |
| Tableau 42: Loi sur les étrangers: Infractions selon les cantons .....  | 70 |



## 7 Index des figures

|  |    |
|--|----|
| Figure 1: Répartition des infractions selon la loi .....                                       | 11 |
| Figure 2: Répartition selon les titres du Code pénal .....                                     | 12 |
| Figure 3: Code pénal (CP): fréquence (‰) par canton .....                                      | 14 |
| Figure 4: Loi sur les stupéfiants (LStup): fréquence (‰) par canton.....                       | 20 |
| Figure 5: Loi sur les étrangers (LEtr): fréquence (‰) par canton.....                          | 22 |
| Figure 6: Code pénal: prévenus selon l'âge et le sexe .....                                    | 24 |
| Figure 7: Loi sur les stupéfiants: prévenus selon l'âge et le sexe .....                       | 25 |
| Figure 8: Loi sur les étrangers: prévenus selon l'âge et le sexe .....                         | 25 |
| Figure 9: Nationalité des prévenus selon la loi (CH/étrangers selon le statut de séjour) ..... | 26 |
| Figure 10: Infractions de violence: répartition selon le type de violence .....                | 33 |
| Figure 11: Infractions de violence selon l'endroit: public-privé .....                         | 35 |
| Figure 12: Homicides (Art. 111–113/116) selon l'instrument, y c. tentatives.....               | 35 |
| Figure 13: Lésions corporelles graves (Art. 122) selon l'instrument .....                      | 36 |
| Figure 14: Violences domestiques: répartition selon l'infraction .....                         | 39 |
| Figure 15: Violences domestiques: type de relation entre lésé et prévenu .....                 | 41 |
| Figure 16: Infractions contre l'intégrité sexuelle: répartition selon l'infraction .....       | 42 |
| Figure 17: Infractions contre l'intégrité sexuelle selon l'endroit.....                        | 43 |
| Figure 18: Infractions contre le patrimoine: répartition selon l'infraction .....              | 44 |
| Figure 19: Brigandage selon l'instrument.....  | 46 |
| Figure 20: Vol (sans vol de véhicules): répartition selon le type de vol.....                  | 47 |
| Figure 21: Vol par effraction selon l'endroit: public-privé.....                               | 48 |
| Figure 22: Vol par effraction selon l'endroit: catégories détaillées .....                     | 49 |
| Figure 23: Vol de véhicule: répartition selon le type de véhicule .....                        | 50 |
| Figure 24: Loi sur les stupéfiants: répartition selon la forme d'infraction.....               | 51 |
| Figure 25: Loi sur les stupéfiants: consommation par substances.....                           | 53 |
| Figure 26: Loi sur les stupéfiants: trafic par substances .....                                | 54 |
| Figure 27: Loi sur les étrangers: répartition selon l'infraction .....                         | 58 |
| Figure 28: Infractions selon la loi .....  | 71 |
| Figure 29: Code pénal: sélection de titres.....  | 72 |
| Figure 30: Infractions contre la vie et l'intégrité corporelle .....                           | 72 |
| Figure 31: Infractions contre l'intégrité sexuelle .....                                       | 73 |
| Figure 32: Infractions contre le patrimoine.....   | 73 |
| Figure 33: Infractions à la loi sur les stupéfiants .....                                      | 74 |

# Programme des publications de l'OFS

**En tant que service statistique central de la Confédération, l'Office fédéral de la statistique (OFS) a pour tâche de rendre les informations statistiques accessibles à un large public. Il utilise plusieurs moyens et canaux pour diffuser ses informations statistiques par thème.**

## Les domaines statistiques

- 00 Bases statistiques et généralités
- 01 Population
- 02 Espace et environnement
- 03 Travail et rémunération
- 04 Économie nationale
- 05 Prix
- 06 Industrie et services
- 07 Agriculture et sylviculture
- 08 Énergie
- 09 Construction et logement
- 10 Tourisme
- 11 Mobilité et transports
- 12 Monnaie, banques, assurances
- 13 Sécurité sociale
- 14 Santé
- 15 Éducation et science
- 16 Culture, médias, société de l'information, sport
- 17 Politique
- 18 Administration et finances publiques
- 19 Criminalité et droit pénal
- 20 Situation économique et sociale de la population
- 21 Développement durable, disparités régionales et internationales

## Les principales publications générales

### L'Annuaire statistique de la Suisse



L'Annuaire statistique de la Suisse de l'OFS constitue depuis 1891 l'ouvrage de référence de la statistique suisse. Il englobe les principaux résultats statistiques concernant la population, la société, l'État, l'économie et l'environnement de la Suisse.

### Le Mémento statistique de la Suisse



Le mémento statistique résume de manière concise et attrayante les principaux chiffres de l'année. Cette publication gratuite de 52 pages au format A6/5 est disponible en cinq langues (français, allemand, italien, romanche et anglais).

## Le site Internet de l'OFS: [www.statistique.ch](http://www.statistique.ch)

Le portail «Statistique suisse» est un outil moderne et attrayant vous permettant d'accéder aux informations statistiques actuelles. Nous attirons ci-après votre attention sur les offres les plus prisées.

### La banque de données des publications pour des informations détaillées

Presque tous les documents publiés par l'OFS sont disponibles gratuitement sous forme électronique sur le portail Statistique suisse ([www.statistique.ch](http://www.statistique.ch)). Pour obtenir des publications imprimées, vous pouvez passer commande par téléphone (058 463 60 60) ou par e-mail ([order@bfs.admin.ch](mailto:order@bfs.admin.ch)).  
[www.statistique.ch](http://www.statistique.ch) → Trouver des statistiques → Catalogues et banques de données → Publications

### Vous souhaitez être parmi les premiers informés?



Abonnez-vous à un Newsmail et vous recevrez par e-mail des informations sur les résultats les plus récents et les activités actuelles concernant le thème de votre choix.  
[www.news-stat.admin.ch](http://www.news-stat.admin.ch)

### STAT-TAB: la banque de données statistiques interactive



La banque de données statistiques interactive vous permet d'accéder simplement aux résultats statistiques dont vous avez besoin et de les télécharger dans différents formats.  
[www.stattab.bfs.admin.ch](http://www.stattab.bfs.admin.ch)

### Statatlas Suisse: la banque de données régionale avec ses cartes interactives



L'atlas statistique de la Suisse, qui compte plus de 3000 cartes, est un outil moderne donnant une vue d'ensemble des thématiques régionales traitées en Suisse dans les différents domaines de la statistique publique.  
[www.statatlas-suisse.admin.ch](http://www.statatlas-suisse.admin.ch)

## Pour plus d'informations

### Service de renseignements statistiques de l'OFS

058 463 60 11, [info@bfs.admin.ch](mailto:info@bfs.admin.ch)

Le rapport de la statistique policière de la criminalité présente depuis 2009 les résultats d'une statistique pour laquelle tous les cantons saisissent les infractions dénoncées selon des principes uniformes de saisie et d'exploitation. Les informations recueillies étant très détaillées, le rapport peut faire état des infractions, des personnes lésées et des personnes prévenues (y compris des données relatives à l'âge, au sexe et à la nationalité). Selon l'infraction enregistrée, il propose en outre des indications précises comme l'instrument du délit ou l'endroit de l'infraction. De nombreuses présentations graphiques (par ex. les fréquences par canton ou l'évolution des infractions sur 5 ans) complètent la vue d'ensemble sur la criminalité en Suisse enregistrée par la police.

#### Commandes d'imprimés

Tél. 058 463 60 60  
Fax 058 463 60 61  
order@bfs.admin.ch

#### Prix

Fr. 18.– (TVA excl.)

#### Téléchargement

[www.statistique.ch](http://www.statistique.ch) (gratuit)

#### Numéro OFS

1117-1700

#### ISBN

978-3-303-19073-9

---

**La statistique** [www.la-statistique-compte.ch](http://www.la-statistique-compte.ch)  
**compte pour vous.**