

# Infobulletin



Janvier/Januar 2021



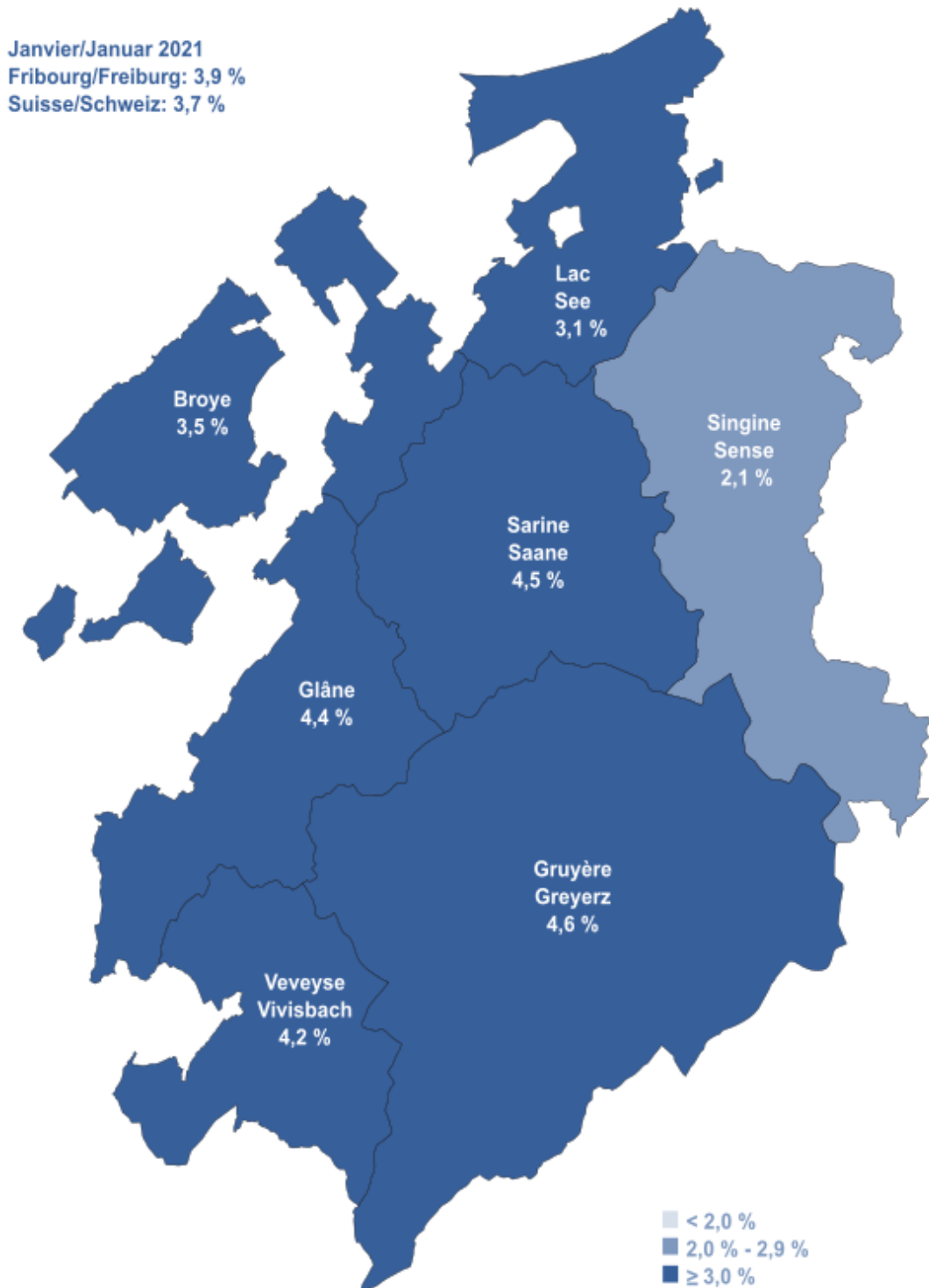
ETAT DE FRIBOURG  
STAAT FREIBURG

**Service public de l'emploi SPE**  
**Amt für den Arbeitsmarkt AMA**



Direction de l'économie et de l'emploi DEE  
Volkswirtschaftsdirektion **VWD**

## Taux de chômage dans le canton de Fribourg Arbeitslosenquote im Kanton Freiburg



Fribourg, le 8 février 2021

Communiqué de presse

## **Légère hausse du taux de chômage dans le canton de Fribourg en janvier 2021**

*Le taux de chômage augmente de 0,1 point dans le canton de Fribourg en janvier 2021 et s'établit à 3,9% de la population active. Quant au taux de demandeurs d'emploi, il se maintient à 6,1%. Le recours étendu au chômage partiel a permis, entre autres mesures, d'atténuer les conséquences négatives de la crise économique liée à la pandémie de Covid-19.*

Le canton de Fribourg affiche un taux de chômage de 3,9% en janvier 2021, ce qui correspond à une hausse de 0,1 point par rapport au mois précédent. On y dénombre 6'723 chômeurs, soit 175 de plus qu'en décembre 2020 et 1'645 de plus qu'en janvier 2020. Les districts de la Sarine et de la Gruyère présentent des taux stables – respectivement de 4,5% et 4,6%. Dans le reste du canton, le chômage augmente : 3,5% pour la Broye (+ 0,3 point) ; 4,4% pour la Glâne (+ 0,3 point) ; 3,1% pour le Lac (+ 0,2 point) ; 2,1% pour la Singine (+ 0,1 point) ; 4,2% pour la Veveyse (+ 0,1 point). A l'échelle suisse, le taux de chômage s'établit à 3,7% (+ 0,2 point).

Les principales hausses du nombre de chômeurs s'observent notamment dans les secteurs du commerce et de l'hôtellerie-restauration. Ces deux domaines ont été directement touchés par les mesures prises par les autorités fédérales et cantonales pour lutter contre la propagation du coronavirus.

Pour ce qui a trait aux demandeurs d'emploi, le canton de Fribourg en recense 10'649 en janvier 2021 (taux inchangé de 6,1%). Cela représente 52 personnes de plus que le mois précédent et 2'278 de plus qu'en janvier 2020. A l'échelle suisse, le taux de demandeurs d'emploi reste identique et atteint 5,6%.

### **Réduction de l'horaire de travail**

Au cours du mois sous revue, 1'108 demandes de réduction d'horaire de travail (RHT) ont été saisies par le Service public de l'emploi (SPE). Elles concernent 9'140 travailleurs.

Le marché de l'emploi fribourgeois est lourdement impacté par la pandémie de Covid-19. L'augmentation contenue du taux de chômage en janvier 2021 résulte des mesures de soutien cantonales et fédérales en vigueur actuellement. Parmi ces dernières, le recours étendu au chômage partiel a permis d'atténuer les effets délétères de la crise, tant pour les entreprises que pour les travailleurs.

### **Chômeurs et demandeurs d'emploi**

Le taux de chômage permet d'effectuer des comparaisons entre les cantons puisqu'il est calculé de manière uniforme en Suisse. Le taux de demandeurs d'emploi regroupe les chômeurs et les personnes qui sont occupées dans une mesure active, comme un programme d'emploi temporaire, un gain intermédiaire, un cours de perfectionnement ou une reconversion professionnelle. Depuis juin 2019, les chiffres du chômage sont calculés sur la base d'un échantillon établi par l'Office fédéral de la statistique sur trois ans (2015, 2016 et 2017).

Contact

—  
Charles de Reyff, Chef de service, T+41 26 305 97 08

Freiburg, 8. Februar 2021

Medienmitteilung

## **Leichter Anstieg der Arbeitslosenquote im Kanton Freiburg im Januar 2021**

*Die Arbeitslosenquote im Kanton Freiburg ist im Januar 2021 um 0,1 Prozentpunkte gestiegen und beträgt neu 3,9 % der erwerbstätigen Bevölkerung. Die Stellensuchendenquote liegt ihrerseits unverändert bei 6,1 %. Die negativen Auswirkungen der durch die COVID-19-Pandemie ausgelösten Wirtschaftskrise konnten u.a. dank der Kurzarbeit abgemildert werden.*

Der Kanton Freiburg verzeichnete im Januar 2021 eine Arbeitslosenquote von 3,9 %. Dies sind 0,1 Prozentpunkte mehr als im Vormonat. Die Zahl der Arbeitslosen lag bei 6723 Personen. Das sind 175 Personen mehr als im Dezember 2020 und 1645 Personen mehr als im Januar 2020. Im Saane- (4,5 %) und im Greyerzbezirk (4,6 %) blieb die Arbeitslosenquote gegenüber dem Vormonat unverändert. Im Rest des Kantons hat sie hingegen zugenommen. Sie beträgt neu 3,5 % im Broyebezirk (+0,3 Prozentpunkte), 4,4 % im Glanebezirk (+0,3 Prozentpunkte), 3,1 % im Seebezirk (+0,2 Prozentpunkte), 2,1 % im Sensebezirk (+0,1 Prozentpunkte) und 4,2 % im Vivisbachbezirk (+0,1 Prozentpunkte). Im Landesdurchschnitt stieg die Arbeitslosenquote um 0,2 Prozentpunkte auf 3,7 %.

Am stärksten zugenommen hat die Zahl der Arbeitslosen im Berichtsmonat im Handel und im Gastgewerbe. Diese beiden Branchen waren direkt von den Massnahmen betroffen, die der Bund und der Kanton zur Bekämpfung des Coronavirus ergriffen haben.

Im Januar 2021 verzeichnete der Kanton Freiburg 10 649 Stellensuchende. Dies sind 52 Personen mehr als im Vormonat und 2278 Personen mehr als im Januar 2020. Die Stellensuchendenquote liegt wie im Vormonat bei 6,1 %. Im Landesdurchschnitt bleibt die Stellensuchendenquote unverändert bei 5,6 %.

### **Kurzarbeit**

Im Berichtsmonat hat das Amt für den Arbeitsmarkt (AMA) 1108 Gesuche um Kurzarbeit erfasst, die 9140 Arbeitnehmende betreffen.

Die COVID-19-Pandemie hat den Freiburger Arbeitsmarkt hart getroffen. Dass die Arbeitslosenquote im Januar 2021 nicht stärker zugenommen hat, ist den Unterstützungsmassnahmen des Kantons und des Bundes zu verdanken, die zurzeit in Kraft sind. So konnten u.a. dank der Kurzarbeit die negativen Auswirkungen der Krise auf die Unternehmen und die Arbeitnehmenden abgemildert werden.

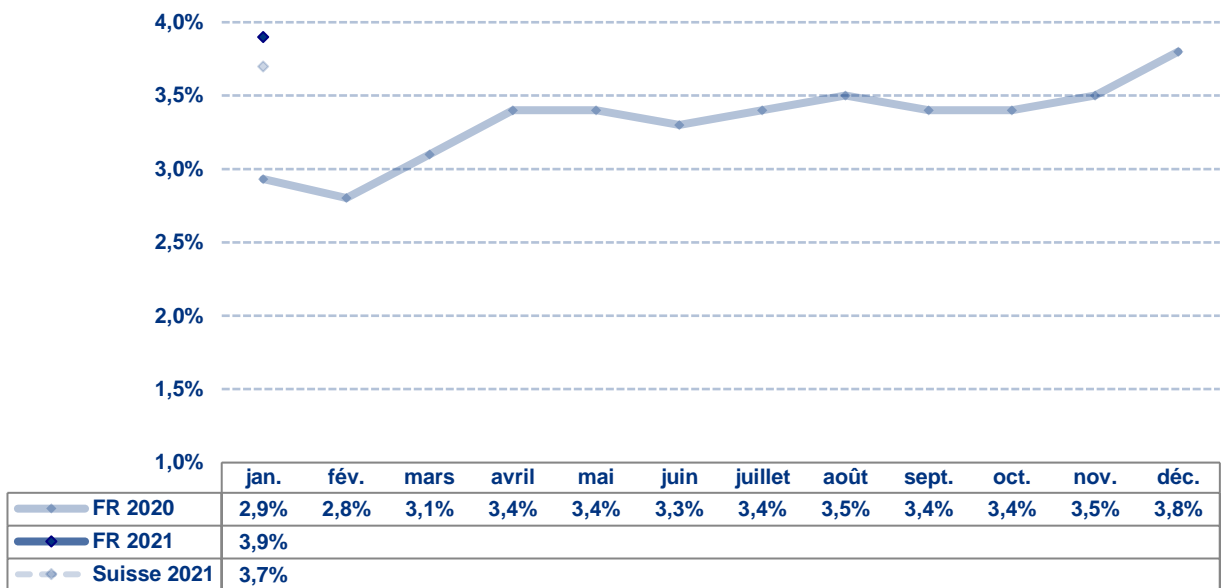
### **Arbeitslose und Stellensuchende**

Die Arbeitslosenquote erlaubt einen Vergleich zwischen den Kantonen, da sie in der ganzen Schweiz gleich berechnet wird. Die Stellensuchendenquote dagegen gibt ein zuverlässigeres Bild der Arbeitsmarktlage im Kanton, denn sie umfasst die Arbeitslosen sowie die Personen, die in einem Zwischenverdienst tätig sind oder an einer aktiven Massnahme teilnehmen, wie etwa einem Programm zur vorübergehenden Beschäftigung, einem Weiterbildungskurs oder einer Umschulung. Seit Juni 2019 werden die Arbeitslosenzahlen auf der Grundlage eines 3-Jahres-Poolings (2015, 2016 und 2017) des Bundesamts für Statistik berechnet.

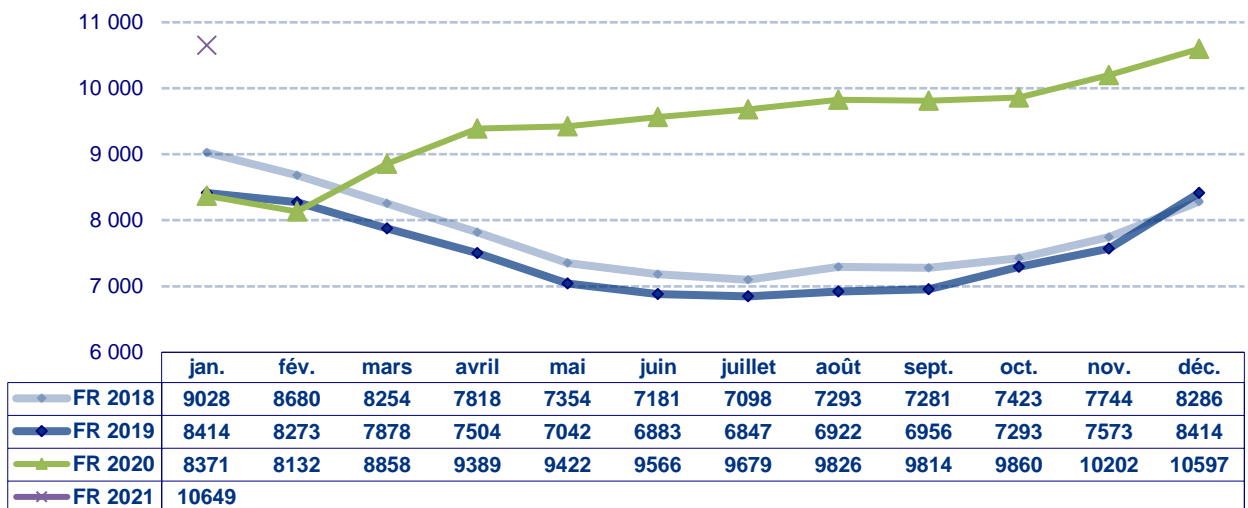
### **Kontakt**

Charles de Reyff, Dienstchef, T +41 26 305 97 08

## Taux de chômage / Arbeitslosenquote



## Demandeurs d'emploi / Stellensuchende



## Demandeurs d'emploi 15 - 24 ans et 50 - 65 ans

### 15- bis 24-jährige und 50- bis 65-jährige Stellensuchende



## Chômeurs et demandeurs d'emploi / Arbeitslose und Stellensuchende

	Chômeurs Arbeitslose	Taux de chômage Arbeitslosenquote	Demandeurs d'emploi Stellensuchende	Taux des demandeurs Stellensuchendenquote
Canton / Kanton	6723	3,9%	10649	6,1%
Broye	618	3,5%	1033	5,8%
Glâne / Glane	579	4,4%	775	5,9%
Gruyère / Greyerz	1372	4,6%	1991	6,6%
Sarine / Saane	2575	4,5%	4489	7,9%
Veveyse / Vivisbach	428	4,2%	613	6,1%
See / Lac	626	3,1%	935	4,6%
Sense / Singine	525	2,1%	813	3,3%

## Demandeurs d'emploi selon le sexe et la nationalité

### Stellensuchende nach Geschlecht und Nationalität

	Hommes Männer	Femmes Frauen	Suisses Schweizer	Etrangers Ausländer
Canton / Kanton	5831	4818	5239	5410
Broye	525	508	623	410
Glâne / Glane	419	356	429	346
Gruyère / Greyerz	1086	905	895	1096
Sarine / Saane	2513	1976	2010	2479
Veveyse / Vivisbach	311	302	375	238
See / Lac	499	436	440	495
Sense / Singine	478	335	467	346

## Placement des demandeurs d'emploi / Vermittlung der Stellensuchenden

Offices régionaux de placement ORP Regionale Arbeitsvermittlungszentren RAV	Pôles Insertion+ (PI+) Integrationspools+ (IP+)		
Inscriptions / Anmeldungen	1100	Entrées / Eintritte	16
Annulations / Abmeldungen	1052	Sorties totales / Austritte gesamt	13
Placements / Vermittlung	619	Sorties avec solution / Austritte mit Lösung	8
Taux de placement / Vermittlungsquote	59%	Taux de placement / Vermittlungsquote	62%

**Inscriptions** : nombre d'inscriptions au chômage durant le mois

**Annulations** : nombre de personnes sorties du chômage durant le mois

**Placement**: personnes sorties du chômage ayant trouvé un emploi

**Taux de placement** : placements par rapport au nombre d'annulations

**Entrées** : nombre d'inscriptions au PI+ durant le mois

**Sorties totales** : nombre de personnes sorties du PI+ durant le mois

**Sorties avec solution** : nombre de personnes sorties du PI+ avec un emploi (CDI ou CDD) ou sorties avec une solution de formation ou réorientées vers un autre dispositif (durant le mois)

**Taux de placement** : nombre de personnes sorties du PI+ avec une solution par rapport au nombre total de personnes sorties du PI+ (durant le mois)

**Anmeldungen**: Anzahl Anmeldungen bei der Arbeitslosenversicherung im Verlaufe des Monats

**Abmeldungen**: Anzahl Personen, die sich im Verlaufe des Monats von der Arbeitslosenversicherung abgemeldet haben

**Vermittlung**: Personen, die sich von der Arbeitslosenversicherung abmelden, weil sie eine Stelle gefunden haben

**Vermittlungsquote**: Vermittlungen im Verhältnis zur Gesamtzahl der Abmeldungen

**Eintritte**: Anzahl Anmeldungen beim IP+ im Verlauf des Monats

**Austritte gesamt**: Anzahl Personen, die den IP+ im Verlauf des Monats verlassen haben

**Austritte mit Lösung**: Anzahl Personen, die den IP+ verlassen haben, nachdem sie eine Stelle (befristet oder unbefristet) oder einen Ausbildungslösung gefunden haben oder an eine andere Stelle weitergeleitet wurden (im Verlauf des Monats)

**Vermittlungsquote**: Anzahl Personen, die eine Lösung gefunden haben, im Verhältnis zur Gesamtzahl der Personen, die den IP+ verlassen haben (im Verlauf des Monats)

## Prestations du SPE / Leistungen des AMA

Mesures du marché du travail (MMT) Arbeitsmarktliche Massnahmen (AMM)	Nombre de bénéficiaires Anzahl Leistungsempfänger
Cours / Kurse	1167
EPCO / KPF	50
Stages de formation / Ausbildungspraktika	70
PET / PvB	534
SeMo / SEMO	273
Stages professionnels / Berufspraktika	21
AIT / EAZ	120
AFO / AZ	20
SAI / FSE	29

Autres prestations / Andere Leistungen	Nombre / Anzahl
RHT / Kurzarbeit	1108
Indemnités en cas d'intempérie / Schlechtwetterentschädigungen	0
Places vacantes / Offene Stellen	834

## Marché du travail / Arbeitsmarkt

	Entreprises contrôlées / Kontrollierte Unternehmen	Travailleurs concernés / Betroffene Arbeitnehmende
Travail au noir / Schwarzarbeit	40	63
Santé et sécurité au travail Gesundheit und Sicherheit am Arbeitsplatz	34	---
Inspection de l'emploi / Arbeitsmarktinspektion	15	20

	Autorisations délivrées ou modifiées / Erteilte oder geänderte Bewilligungen
Entreprises de placement privé et de location de services / Betriebe der privaten Arbeitsvermittlung und des Personalverleihs	0

	Permis délivrés / Erteilte Bewilligungen
Travail du dimanche / Sonntagsarbeit	7
Travail de nuit / Nachtarbeit	6
Travail en 3 équipes / Dreischichtige Arbeit	0
Travail en continu / Durchgehender Betrieb	0

	Nombre / Anzahl
Préavis délivrés pour l'obtention d'un permis de construire / Gutachten für die Erteilung von Baubewilligungen	115

—

**EPCO** : entreprise de pratique commerciale / **PET**:  
 programme d'emploi temporaire / **SeMo** : semestre de  
 motivation / **AIT** : allocation d'initiation au travail /  
**AFO** : allocation de formation / **SAI** : soutien à une activité  
 indépendante / **RHT**: réduction de l'horaire de travail /  
**Places vacantes**: emplois disponibles dans le canton /  
**Santé et sécurité au travail** : application de la Loi sur le  
 travail (LT), prévention des accidents, ... /  
**Inspection de l'emploi** : application de la Loi sur les  
 travailleurs détachés (Ldét)

**KPF**: Kaufmännische Praxisfirma / **PvB**: Programm zur  
 vorübergehenden Beschäftigung / **SEMO**: Motivationssemester /  
**EAZ**: Einarbeitungszuschüsse / **AZ**: Ausbildungszuschüsse /  
**FSE**: Förderung einer selbständigen Erwerbstätigkeit /  
**KA**: Kurzarbeit / **Offene Stellen**: verfügbare Stellen im Kanton /  
**Gesundheitsschutz und Sicherheit am Arbeitsplatz**: Anwendung  
 des Arbeitsgesetzes (ArG), Verhütung von Unfällen usw. /  
**Arbeitsmarktinspektion**: Anwendung des Gesetzes über die  
 entsandten Arbeitnehmerinnen und Arbeitnehmer (EntsG)