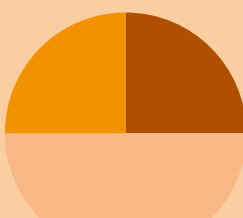




2019



19

Criminalité  
et droit pénal

Neuchâtel 2020

# Statistique policière de la criminalité (SPC)

Rapport annuel 2019 des infractions enregistrées par la police

## Domaine «Criminalité et droit pénal»

### Publications actuelles sur des thèmes apparentés

Presque tous les documents publiés par l'OFS sont disponibles gratuitement sous forme électronique sur le portail Statistique suisse ([www.statistique.ch](http://www.statistique.ch)). Pour obtenir des publications imprimées, veuillez passer commande par téléphone (058 463 60 60) ou par e-mail ([order@bfs.admin.ch](mailto:order@bfs.admin.ch)).

**Statistique policière de la criminalité (SPC),  
Rapport annuel 2018 des infractions enregistrées  
par la police**, Neuchâtel 2019, 84 pages,  
numéro OFS: 1117-1800

**Homicides enregistrés par la police 2009 – 2016 Dans la  
sphère domestique et hors de la sphère domestique**,  
Neuchâtel 2017, 44 pages, numéro OFS: 798-1600-05

**La violence des jeunes dans la statistique policière  
de la criminalité: 2009 – 2014**, Neuchâtel 2015, 4 pages,  
numéro OFS: 1569-1400-05

**Violence domestique enregistrée par la police: 2009 – 2013**,  
Neuchâtel 2014, 12 pages, numéro OFS: 798-1300-05

### Domaine «Criminalité et droit pénal» sur Internet

[www.statistique.ch](http://www.statistique.ch) → Trouver des statistiques →  
19 – Criminalité et droit pénal

# Statistique policière de la criminalité (SPC)

Rapport annuel 2019 des infractions enregistrées par la police

**Rédaction**    Section Criminalité et droit pénal, OFS  
**Éditeur**      Office fédéral de la statistique (OFS)

Neuchâtel 2020

**Éditeur:** Office fédéral de la statistique (OFS)

**Renseignements:** section Criminalité et droit pénal, OFS,  
pks@bfs.admin.ch

**Rédaction:** section Criminalité et droit pénal, OFS

**Série:** Statistique de la Suisse

**Domaine:** 19 Criminalité et droit pénal

**Langue du texte original:** français

**Mise en page:** section Criminalité et droit pénal  
Ce document a été produit automatiquement à partir  
de banques de données. Il ne répond donc pas aux  
normes typographiques des publications de l'OFS.

**En ligne:** [www.statistique.ch](http://www.statistique.ch)

**Imprimés:** [www.statistique.ch](http://www.statistique.ch)  
Office fédéral de la statistique, CH-2010 Neuchâtel,  
order@bfs.admin.ch, tél. 058 463 60 60  
Impression réalisée en Suisse

**Copyright:** OFS, Neuchâtel 2020  
La reproduction est autorisée, sauf à des fins  
commerciales, si la source est mentionnée.

**Numéro OFS:** 1117-1900

**ISBN:** 978-3-303-19083-8



# Table des matières

|            |   |           |
|------------|---|-----------|
| <b>1</b>   | <b>Introduction .....</b>   | <b>7</b>  |
| <b>2</b>   | <b>Aperçu.....</b>  | <b>13</b> |
| <b>2.1</b> | <b>Infractions selon la loi.....</b>  | <b>13</b> |
| 2.1.1      | Répartition des infractions selon la loi .....  | 13        |
| 2.1.2      | Élucidations et évolution des infractions selon la loi .....                                    | 14        |
| <b>2.2</b> | <b>Infractions du Code pénal (CP).....</b>  | <b>14</b> |
| 2.2.1      | Répartition selon les titres du Code pénal (CP) .....   | 14        |
| 2.2.2      | Titres du Code pénal et sélection d'infractions: élucidations et évolution des infractions..... | 15        |
| <b>2.3</b> | <b>Infractions selon la répartition géographique .....</b>                                      | <b>16</b> |
| 2.3.1      | Code pénal (CP).....  | 16        |
| 2.3.1.1    | Fréquence (‰) par canton .....  | 16        |
| 2.3.1.2    | Fréquence (‰) et évolution par canton .....   | 17        |
| 2.3.1.3    | Fréquence (‰) d'infractions de violence sélectionnées par canton et ville .....                 | 18        |
| 2.3.1.4    | Fréquence (‰) d'infractions contre le patrimoine sélectionnées par canton et ville .....        | 20        |
| 2.3.2      | Loi sur les stupéfiants (LStup).....  | 22        |
| 2.3.2.1    | Fréquence (‰) par canton .....  | 22        |
| 2.3.2.2    | Fréquence (‰) et évolution par canton .....   | 23        |
| 2.3.3      | Loi sur les étrangers et l'intégration (LEI).....   | 24        |
| 2.3.3.1    | Fréquence (‰) par canton .....  | 24        |
| 2.3.3.2    | Fréquence (‰) et évolution par canton .....   | 25        |
| <b>2.4</b> | <b>Prévenus selon la loi .....</b>  | <b>26</b> |
| 2.4.1      | Prévenus selon la loi, le groupe d'âge et le sexe .....   | 26        |
| 2.4.2      | Répartition de l'âge et du sexe selon la loi .....  | 26        |
| 2.4.2.1    | Code pénal (CP) .....   | 26        |
| 2.4.2.2    | Loi sur les stupéfiants (LStup) .....   | 27        |
| 2.4.2.3    | Loi sur les étrangers et l'intégration (LEI).....   | 27        |
| 2.4.3      | Nationalité des prévenus selon la loi (CH/étrangers selon le statut de séjour).....             | 28        |
| 2.4.4      | Nationalité selon la loi et le statut de séjour .....   | 29        |
| 2.4.4.1    | Code pénal (CP) .....   | 29        |
| 2.4.4.2    | Loi sur les stupéfiants (LStup) .....   | 31        |
| 2.4.4.3    | Loi sur les étrangers et l'intégration (LEI).....   | 32        |
| 2.4.5      | Nombre d'infractions dans une année civile par prévenu .....                                    | 33        |
| 2.4.5.1    | Code pénal (CP) .....   | 33        |
| 2.4.5.2    | Loi sur les stupéfiants (LStup) .....   | 33        |
| 2.4.5.3    | Loi sur les étrangers et l'intégration (LEI).....   | 34        |
| 2.4.6      | Nombre de prévenus par infraction au Code pénal (CP) .....                                      | 34        |

|            |  |           |
|------------|--|-----------|
| <b>3</b>   | <b>Partie détaillée.....</b>   | <b>35</b> |
| <b>3.1</b> | <b>Infractions de violence.....</b>  | <b>35</b> |
| 3.1.1      | Infractions de violence: répartition selon le type de violence .....                           | 35        |
| 3.1.2      | Infractions de violence: élucidations et évolution des infractions.....                        | 36        |
| 3.1.3      | Infractions de violence selon l'endroit.....   | 37        |
| 3.1.4      | Infractions de violence selon l'instrument.....  | 37        |
| 3.1.4.1    | Homicides, y c. tentatives .....   | 37        |
| 3.1.4.2    | Lésions corporelles graves .....   | 38        |
| 3.1.5      | Prévenus d'infractions de violence selon l'âge, le sexe et la nationalité.....                 | 39        |
| 3.1.6      | Lésés d'infractions de violence selon l'âge et le sexe.....                                    | 40        |
| <b>3.2</b> | <b>Violences domestiques.....</b>  | <b>41</b> |
| 3.2.1      | Violences domestiques: répartition selon l'infraction.....                                     | 41        |
| 3.2.2      | Violences domestiques: évolution des infractions.....  | 42        |
| 3.2.3      | Violences domestiques: type de relation entre lésé et prévenu .....                            | 43        |
| <b>3.3</b> | <b>Infractions contre l'intégrité sexuelle.....</b>  | <b>44</b> |
| 3.3.1      | Infractions contre l'intégrité sexuelle: répartition selon l'infraction .....                  | 44        |
| 3.3.2      | Infractions contre l'intégrité sexuelle: élucidations et évolution des infractions .....       | 44        |
| 3.3.3      | Infractions contre l'intégrité sexuelle selon l'endroit.....                                   | 45        |
| <b>3.4</b> | <b>Infractions contre le patrimoine.....</b>   | <b>46</b> |
| 3.4.1      | Infractions contre le patrimoine: répartition selon l'infraction .....                         | 46        |
| 3.4.2      | Infractions contre le patrimoine: élucidations et évolution des infractions .....              | 47        |
| <b>3.5</b> | <b>Brigandage.....</b>   | <b>48</b> |
| 3.5.1      | Brigandage selon l'instrument .....  | 48        |
| 3.5.2      | Brigandage selon l'instrument: élucidations et évolution des infractions .....                 | 48        |
| <b>3.6</b> | <b>Vol.....</b>  | <b>49</b> |
| 3.6.1      | Répartition selon le type de vol .....   | 49        |
| 3.6.2      | Type de vol: élucidations et évolution des infractions .....                                   | 49        |
| 3.6.3      | Vol par effraction selon l'endroit.....  | 50        |
| 3.6.3.1    | Vol par effraction selon l'endroit: public-privé.....  | 50        |
| 3.6.3.2    | Vol par effraction selon l'endroit: catégories détaillées .....                                | 51        |
| <b>3.7</b> | <b>Vol de véhicule.....</b>  | <b>52</b> |
| 3.7.1      | Vol de véhicule: répartition selon le type de véhicule.....                                    | 52        |
| 3.7.2      | Vol de véhicule: élucidations et évolution des infractions .....                               | 52        |
| <b>3.8</b> | <b>Loi sur les stupéfiants (LStup).....</b>  | <b>53</b> |
| 3.8.1      | Loi sur les stupéfiants: répartition selon la forme d'infraction.....                          | 53        |
| 3.8.2      | Loi sur les stupéfiants: élucidations et évolution des infractions.....                        | 54        |
| 3.8.3      | Loi sur les stupéfiants: substances selon la forme d'infraction .....                          | 55        |
| 3.8.3.1    | Consommation par substances .....  | 55        |
| 3.8.3.2    | Trafic par substances .....  | 56        |
| 3.8.4      | Loi sur les stupéfiants: prévenus.....   | 57        |
| 3.8.4.1    | Consommation selon la catégorie d'âge et la nationalité des prévenus .....                     | 57        |
| 3.8.4.2    | Trafic selon la catégorie d'âge et la nationalité des prévenus .....                           | 57        |
| 3.8.4.3    | Loi sur les stupéfiants: fréquences des enregistrements par prévenu dans une année civile..... | 58        |
| 3.8.5      | Loi sur les stupéfiants: saisies de substances .....   | 59        |
| <b>3.9</b> | <b>Loi sur les étrangers et l'intégration (LEI).....</b>                                       | <b>60</b> |
| 3.9.1      | Loi sur les étrangers et l'intégration: répartition selon l'infraction .....                   | 60        |
| 3.9.2      | Loi sur les étrangers et l'intégration: élucidations et évolution des infractions .....        | 61        |

|            |  |           |
|------------|--|-----------|
| <b>4</b>   | <b>Évolution.....</b>  | <b>63</b> |
| <b>4.1</b> | <b>Tableaux .....</b>  | <b>63</b> |
| 4.1.1      | Infractions selon la loi .....   | 63        |
| 4.1.2      | Titres du Code pénal et sélection d'infractions.....                       | 64        |
| 4.1.3      | Infractions de violence.....   | 65        |
| 4.1.4      | Infractions de violence domestiques .....                                  | 66        |
| 4.1.5      | Infractions contre le patrimoine .....                                     | 67        |
| 4.1.6      | Code pénal: Infractions selon les cantons.....                             | 68        |
| 4.1.7      | Infractions à la loi sur les stupéfiants.....                              | 69        |
| 4.1.8      | Loi sur les stupéfiants: Infractions selon les cantons .....               | 70        |
| 4.1.9      | Infractions à la loi sur les étrangers et l'intégration .....              | 71        |
| 4.1.10     | Loi sur les étrangers et l'intégration: Infractions selon les cantons..... | 72        |
| <b>4.2</b> | <b>Graphiques.....</b>   | <b>73</b> |
| 4.2.1      | Infractions selon la loi .....   | 73        |
| 4.2.2      | Titres du Code pénal et sélection d'infractions.....                       | 74        |
| 4.2.3      | Infractions contre la vie et l'intégrité corporelle .....                  | 74        |
| 4.2.4      | Infractions contre l'intégrité sexuelle .....                              | 75        |
| 4.2.5      | Infractions contre le patrimoine .....                                     | 75        |
| 4.2.6      | Infractions à la loi sur les stupéfiants.....                              | 76        |
| <b>5</b>   | <b>Glossaire méthodologique.....</b>                                       | <b>77</b> |
| <b>5.1</b> | <b>Introduction.....</b>   | <b>77</b> |
| <b>5.2</b> | <b>Définitions .....</b>   | <b>77</b> |
| 5.2.1      | Le cas/l'affaire.....  | 77        |
| 5.2.2      | L'infraction.....  | 77        |
| 5.2.3      | L'infraction élucidée/la personne prévenue .....                           | 77        |
| 5.2.4      | La personne lésée .....  | 77        |
| 5.2.5      | La population résidante permanente .....                                   | 77        |
| 5.2.6      | Etat des communes.....   | 78        |
| <b>5.3</b> | <b>Principes d'exploitation des données .....</b>                          | <b>78</b> |
| 5.3.1      | Statistique de sortie .....  | 78        |
| 5.3.2      | Principe du lieu de commission de l'infraction.....                        | 78        |
| 5.3.3      | Comptage des personnes ou comptage unique.....                             | 78        |
| <b>5.4</b> | <b>Chiffres clés .....</b>   | <b>78</b> |
| 5.4.1      | Chiffres absolus .....   | 78        |
| 5.4.2      | Chiffres relatifs.....   | 78        |
| 5.4.3      | Graphiques .....   | 79        |
| <b>6</b>   | <b>Index des tableaux.....</b>   | <b>80</b> |
| <b>7</b>   | <b>Index des figures.....</b>  | <b>81</b> |

## Avant-propos : interprétation de la statistique policière de la criminalité (SPC)

La statistique policière de la criminalité (SPC) a été révisée en 2009. Depuis, toutes les polices cantonales y participent en saisissant les infractions dénoncées de manière détaillée et selon des principes de comptage, de codage, de saisie et d'exploitation uniformes.

La SPC se base sur les données de la police et ne porte donc que sur les infractions dont celle-ci a connaissance. Il convient de tenir compte des points suivants dans l'interprétation des résultats.

### *Chiffre noir et facteurs d'influence*

La SPC ne recense que la **criminalité connue**, c'est-à-dire les infractions qui ont été dénoncées. Elle ne contient pas d'informations sur le **chiffre noir**, la criminalité qui n'est pas connue de la police. La SPC ne reflète donc pas la criminalité réelle, mais celle enregistrée par la police. Un changement dans le comportement de la population en matière de dénonciation peut faire bouger la frontière entre la criminalité connue et le chiffre noir, sans que cela n'ait d'influence sur la criminalité réelle.

Les deux exemples suivants illustrent l'influence de la reportabilité sur les résultats de la statistique policière de la criminalité. Le premier exemple est celui des vols, dont le taux de reportabilité est très élevé, car les assurances ne fournissent des prestations que si une plainte a été déposée<sup>1</sup>. La personne lésée a donc tout intérêt à porter plainte. Le deuxième exemple concerne les actes de violence sexuelle, dont le taux de reportabilité est bas, car les victimes renoncent souvent à porter plainte pour des raisons personnelles.

D'autres facteurs influencent le nombre de cas enregistrés, indépendamment de la criminalité réelle, notamment :

- les efforts consentis et les ressources mises à disposition dans certains domaines de la criminalité (par ex. la lutte contre le trafic et la consommation de stupéfiants<sup>2</sup>),
- la politique cantonale en matière de criminalité et les directives des ministères publics,
- les changements législatifs.

### *Limites de l'interprétation*

De manière générale, les statistiques policières représentent un indicateur de la criminalité parmi d'autres (statistiques des condamnations, statistiques pénitentiaires, sondages, etc.). La SPC constitue une mesure indirecte de la criminalité en Suisse, basée sur les infractions enregistrées par la police. La reportabilité varie fortement selon l'infraction et le domaine dans lequel elle a été commise. Il est indispensable de garder ces considérations à l'esprit lors de l'interprétation des résultats.

Bien que les données soient saisies selon une méthodologie uniforme, celles des communes de même type et de même taille sont comparables dans une mesure limitée. Dans le cas des villes en particulier, des facteurs comme la position géographique, la frontière avec d'autres pays et la fonction de ville-centre offrant des activités culturelles et des emplois auront une influence sur les résultats<sup>3</sup>. La statistique policière de la criminalité se prête donc mieux à des analyses de résultats temporels qu'à des comparaisons géographiques.

Dans la statistique policière de la criminalité, la date prise en compte dans les analyses n'est pas la date effective de l'infraction, mais la date de sortie, c'est-à-dire celle à laquelle la police a communiqué le cas à l'OFS<sup>4</sup>. Cela permet de disposer en début d'année déjà des chiffres de l'année venant de s'écouler et d'en fournir une interprétation rapidement. D'une année à l'autre, il peut donc y avoir un décalage entre la date présumée de commission de l'infraction et la date de sortie, principalement dû au temps requis pour le traitement et la mise à jour des données. Ce problème ne se pose pas dès que les analyses portent sur les évolutions à long terme.

Enfin, la SPC ne contient pas d'informations sur les procédures judiciaires engagées. Elle ne tient donc pas compte des acquittements ni des non-lieux prononcés. De plus, il se peut que le type d'infraction soit réévalué par le ministère public et le tribunal au fil de la procédure et ne corresponde plus à celui défini initialement par la police.

---

<sup>1</sup> Il y a par ailleurs une corrélation avec le montant des dommages. Plus ce dernier augmente, plus le taux de reportabilité augmente aussi (Killias, M. [2012]. Précis de criminologie, Killias et al., Berne: Stämpfli, pp. 79–84).

<sup>2</sup> Politique suisse en matière de drogue : le modèle des quatre piliers.

<sup>3</sup> Voir, dans l'introduction, le paragraphe sur la comparaison entre la fréquence des infractions dans les cantons et dans les villes.

<sup>4</sup> Ce choix a été fait par les polices cantonales lors de la révision de la SPC en 2009.

# 1 Introduction

Le rapport de la statistique policière de la criminalité (SPC) présente, depuis 2009, les résultats d'une statistique à laquelle toutes les polices cantonales participent en saisissant les infractions rapportées et enregistrées de manière détaillée et selon des principes uniformes de saisie et d'exploitation. Le rapport se divise en trois parties. La première partie présente une vue d'ensemble du Code pénal (CP), de la loi sur les stupéfiants (LStup) et de la loi sur les étrangers et l'intégration (LEI). De plus et pour certaines infractions du patrimoine et de la violence, des fréquences sont calculées. Elles représentent le nombre d'infractions par rapport à la population résidente permanente pour les cantons et les villes de plus de 30 000 habitants. Ces fréquences facilitent l'analyse des phénomènes criminels locaux et de leur évolution temporelle<sup>5</sup>. La deuxième partie traite quant à elle de plusieurs thèmes présentant un intérêt public particulier et la troisième partie récapitule les principaux tableaux accompagnés de graphiques présentant une évolution sur les cinq dernières années. D'autres informations détaillées et temporelles sont disponibles sur le site internet<sup>6</sup>.

## Survol

En 2019, la statistique policière de la criminalité a recensé un total de 432 000 infractions relevant du CP, 75 757 infractions de la LStup et 37 024 infractions de la LEI. Par contre, la SPC ne relève pas les infractions relatives aux lois cantonales, à la loi sur la circulation routière (LCR) ou à d'autres lois fédérales annexes pour l'ensemble de la Suisse.

Le nombre total d'infractions est resté stable par rapport à 2018 pour le CP (-0,2%). Il s'agit tout de même de la valeur la plus basse depuis la révision de la statistique en 2009<sup>7</sup>. Pour la LStup, le nombre d'infractions dénoncées a très légèrement baissé de 0,7% entre 2018 et 2019. C'est aussi le cas du côté de la LEI, avec une diminution de 3,6%<sup>8</sup>.

## Personnes prévenues

La part des infractions élucidées joue un rôle déterminant lorsqu'on considère les prévenus : plus le taux d'élucidation est élevé, plus les résultats statistiques relatifs aux prévenus sont représentatifs. Depuis 2009, il est possible d'identifier comme une seule et même personne les prévenus enregistrés de manière répétée dans un ou plusieurs cantons. À noter encore que la répartition des prévenus par nationalité peut varier considérablement selon les infractions commises, les lois considérées et les cantons.

Le nombre total de personnes physiques prévenues pour des infractions au CP en 2019 a augmenté de +1,7% pour atteindre 81 709 (80 345 prévenus enregistrés en 2018). Cette augmentation concerne, en valeur absolue, d'avantage les prévenus mineurs. Ils sont au nombre de 9771 et ont augmenté de 14,2% (+1218 prévenus) entre 2018 et 2019 alors qu'ils avaient très légèrement diminué de 0,5% entre 2017 et 2018. Pour rappel, en 2009, ils représentaient un nombre de 14 899. A contrario du côté des jeunes adultes prévenus (de 18 à 24 ans), ils ont baissé de 2,2% par rapport à l'année précédente et cela représente la valeur la plus basse depuis 2009, soit 13 554 prévenus. Finalement, le nombre de prévenus âgés de plus de 24 ans a peu augmenté (+0,9%) par rapport à 2018 (+3,6% l'année précédente). Avec 58 317 prévenus en 2019, il s'agit de la valeur la plus élevée pour cette catégorie d'âge depuis 2009 où ils étaient 48 666.

En valeurs absolues, les mineurs sont enregistrés par la police le plus souvent pour des infractions d'importance moindre telles que les dommages à la propriété (sans vol) (1977 prévenus), le vol à l'étalage (1625 prévenus), le vol sans spécification (1064 prévenus), les voies de fait (1015 prévenus), la pornographie (927), les injures (918 prévenus) ou encore les lésions corporelles simples (844 prévenus). Il y a également 768 prévenus mineurs qui ont commis des cambriolages (vols par effraction et introduction clandestine) et 763 qui ont proféré des menaces. Par rapport à 2018, les augmentations concernent essentiellement les infractions de pornographie (+508 prévenus), les injures (+196), les lésions corporelles simples (+176), le vol à l'étalage (+143) et les menaces (+128) alors qu'il y a une diminution de 49 prévenus concernant les cambriolages.

<sup>5</sup> Les chiffres des années précédentes sont consultables dans les anciens rapports annuels ou sur le site internet : → Trouver des statistiques → 19 – Criminalité, droit pénal → Police → Statistiques cantonales SPC

<sup>6</sup> → Trouver des statistiques → 19 – Criminalité, droit pénal → Police

<sup>7</sup> Les évolutions sont présentées généralement sous forme de pourcentages pour les principales infractions. Il convient d'éviter de surinterpréter ces valeurs, tout particulièrement lorsque le nombre absolu d'infractions est petit. De faibles écarts dans les chiffres absolus peuvent, en effet, amener à de grandes différences en termes de pourcentage.

<sup>8</sup> Cette baisse est expliquée dans le paragraphe relatif à la loi sur les étrangers et l'intégration.

En considérant la nationalité des prévenus ayant été dénoncés selon le CP, le nombre de Suisses a augmenté (+1308 prévenus, +3,4%) comme le nombre de personnes étrangères résidant de façon permanente en Suisse (+711 prévenus, +2,8%). La répartition des prévenus résidant en Suisse n'a pas évolué par rapport aux dernières années : elle est de 60,7% de Suisses (39 904 prévenus) et de 39,3% d'étrangers titulaires d'un permis d'établissement ou d'un permis de résidence à l'année (25 859 prévenus).

Du côté des prévenus du domaine de l'asile, une réduction de 444 prévenus prévaut, soit -12,3% (+2,7% en 2018) portant la valeur totale à 3163 prévenus. Le nombre des prévenus n'appartenant pas à la population résidente permanente (étrangers autres) s'est aussi réduit (-1,6%) et se situe à 12 783 en 2019 (12 994 en 2018). Quant à la part des prévenus ventilés par catégorie de statut de séjour selon l'ensemble de tous les prévenus enregistrés par la police en 2019, les prévenus du domaine de l'asile représentent une part de 3,9% et ceux n'appartenant pas à la population résidente permanente une part de 15,6%.

## **Infractions de violence**

Pour pondérer les différents actes de violence, une catégorisation simplifiée a été utilisée pour distinguer les violences graves de celles d'intensité moyenne. La part des actes de violence grave a atteint, en 2019, 3,4% du total des infractions de violence (3,3% en 2018). En font partie les homicides (46 homicides consommés et 161 tentatives d'homicide), les lésions corporelles graves (637 infractions), les viols (679 infractions) et les brigandages, selon l'art. 140 ch. 4 CP - avec atteinte grave à la victime (7 infractions). 9,7% des homicides (y compris les tentatives) et 1,3% des lésions corporelles graves sont commis avec une arme à feu. La grande majorité des homicides (y compris les tentatives), soit 50,7%, sont réalisés avec une arme coupante ou tranchante. Du côté des lésions corporelles graves et avec 55,7%, c'est la violence physique qui majoritairement enregistré comme instrument. Le nombre d'homicides (y compris les tentatives) commis avec une arme à feu se situe, avec 20 infractions, sous la moyenne de ces dernières années (40 en moyenne de 2009 à 2018, avec un maximum de 51 en 2009 et 2012 et un minimum de 18 en 2014).

Avec une augmentation de 7,4% (+106 infractions), le nombre total d'actes de violence grave dénoncés en 2019 était de 1531 infractions (1425 en 2018). Cette augmentation concerne notamment les lésions corporelles graves (+52 infractions, +8,9%) et les viols (+53 infractions, +8,5%). Par rapport à 2018, les actes de violence d'intensité moyenne (exercée, éventuellement menaces de violence) ont augmenté (+3,8%). L'augmentation a été particulièrement marquée pour les voies de fait (+622 infractions, +4,7%), les brigandages<sup>9</sup> (+235 infractions, +14,4%), la violence et les menaces contre les fonctionnaires (+204 infractions, +6,7%), la participation à une agression (+148 infractions, +12,1%), les contraintes (+93 infractions, +4,2%) et les lésions corporelles simples (+86 infractions, +1,1%). En revanche, la participation à une rixe a notamment diminué de 159 infractions (-16,1%). En 2019, il y a eu 3251 dénonciations pour les violences et les menaces contre les fonctionnaires qui marque la valeur la plus élevée en une décennie.

Les infractions dans le domaine de la violence domestique<sup>10</sup> sont considérées sous l'angle de la relation entre la personne lésée et la personne prévenue. Cette relation est définie pour une sélection d'infractions pouvant être considérées comme typiques pour ce domaine. En 2019, 19 669 infractions de violence domestique ont été enregistrées (2018 : 18 522), ce qui se traduit par une augmentation de 6,2% (+1147 infractions) par rapport à l'année précédente. L'augmentation des infractions en valeur absolue a été particulièrement marquée pour les voies de fait (+655 infractions, +11,4%), les injures (+472 infractions, +14,5%) et les menaces (+192 infractions, +4,7%). Les infractions de violence domestique sont enregistrées par la police le plus fréquemment lors d'une relation partenaire actuel, puis d'ex-partenaires, d'une relation parents-enfants et finalement d'un autre lien de parenté. Sur l'ensemble des homicides consommés en 2019, 63,0% (2018 : 54,0%) se sont déroulés dans la sphère domestique, cela représente 29 homicides (2018 : 27), un nombre supérieur à la moyenne des dernières années (2009-2018 : 25). Pour rappel, comme les infractions en relation avec la violence domestique n'aboutissent pas toujours à une dénonciation policière, ces chiffres ne représentent pas la violence domestique dans son ensemble, mais uniquement les infractions parvenues et enregistrées par la police.

## **Infractions contre l'intégrité sexuelle**

En 2019, 8189 infractions contre l'intégrité sexuelle ont été enregistrées et les dénonciations dans ce domaine ont augmenté par rapport à l'année précédente (+691 infractions, +9,2%). Cela concerne principalement les infractions de pornographie (+1020 infractions, +56,1%) et de viol (+53 infractions, +8,5%). Les diminutions s'observent notamment auprès des actes d'ordre sexuel avec des enfants (-140 infractions, -10,7%) et pour l'exercice illicite de la prostitution (-106 infractions, -12,7%) et l'exhibitionnisme (-56 infractions, -9,8%).

<sup>9</sup> La valeur du brigandage est ici calculée sans le ch. 4 classé dans la violence grave.

<sup>10</sup> Site internet spécifiquement dédié à la violence domestique enregistrée par la police depuis 2009 : Office fédéral de la statistique → Trouver des statistiques → 19 – Criminalité et droit pénal → Police → Violence domestique

Concernant l'augmentation des infractions de pornographie (2018 : 1817 ; 2019 : 2837), il s'agit avant tout de la fabrication, la diffusion et la possession de pornographie dure identifiée et dénoncée. Le nombre de personnes prévenues est par ailleurs passé de 1386 en 2018 à 2239 en 2019 (+853) dont une évolution plus marquée auprès des mineurs (+508 prévenus, +121,2%) que des adultes (+344 prévenus, +35,6%).

## **Infractions contre le patrimoine**

Parmi les infractions au CP, 66,3% sont des infractions contre le patrimoine, soit 286 207. On compte notamment les vols (sans les vols à l'étalage<sup>11</sup> et les vols de véhicules) qui sont au nombre de 110 140 et les vols de véhicules, lesquels représentent la somme de 41 944. Les dommages à la propriété (hors ceux qui auraient été commis lors d'un vol par effraction par exemple) représentent une autre part importante des infractions contre le patrimoine. En 2019, ils étaient de 42 582.

Entre 2018 et 2019, le nombre d'infractions contre le patrimoine s'est à nouveau légèrement contracté (-2448, -0,8%). En constatant un recul depuis 2013, il atteint par ailleurs une nouvelle fois son plus bas niveau depuis l'introduction de la nouvelle SPC en 2009 (2019 : 286 207 ; 2018 : 288 655). Ce recul concerne principalement les vols (sans les vols à l'étalage et les vols de véhicules ; -2213 infractions, -2,0%) et plus en détails les vols par effraction (-2445 infractions, -8,0%), à la tire (-672 infractions, -5,1%), par effraction de véhicule (-551 infractions, -10,1%) et à l'astuce (-335 infractions, -10,9%), sauf pour les vols sans spécification qui ont augmenté (+1531 infractions, +3,5%) respectivement les vols sur/dans un véhicule (+293 infractions, +4,4%). Concernant les cambriolages (vols par effraction et introduction clandestine), leur nombre de commission moyenne par jour est passé de 106 à 100 entre 2018 et 2019. Il s'agit même de la valeur la plus basse enregistrée depuis la révision de la statistique en 2009. Au chapitre des diminutions, il y a eu entre autres moins de soustraction de données (-351 infractions, -30,5%) et moins de recel en 2019 (-180 infractions, -13,8%).

Du côté des dommages à la propriété sans vol (42 582 infractions en 2019), il n'y a que peu de variation avec l'année précédente (+339 infractions, +0,8%). Idem du côté des vols de véhicules, c'est la stabilité qui prévaut pour le total (+148 infractions, +0,4%), mais dans le détail, il y a notamment moins de bicyclettes volées (-901 infractions, -2,7%), mais une augmentation pour les vélos électriques (+1459 infractions, +49,2%). Que ce soit pour les vols de bicyclettes, de motos, d'automobiles ou encore de véhicules lourds, il s'agit à chaque fois des valeurs les plus basses depuis 2009.

A la hausse se trouvent notamment les infractions pour l'escroquerie (+1287 infractions, +7,9%), l'utilisation frauduleuse d'un ordinateur (+598 infractions, +10,7%), les brigandages (+228 infractions, +13,9%) et l'obtention illicite de prestations d'une assurance sociale ou de l'aide sociale<sup>12</sup> (+200 infractions, +61,9%). A noter qu'avec 1872 infractions de brigandage en 2019, cette valeur reste dans la moyenne de ces 5 dernières années.

Si la criminalité « classique » correspondant à des infractions contre le patrimoine, comme les cambriolages ont largement baissé (-50,6% entre 2012 - année record - et 2019), les nouvelles technologies permettent avec grande vraisemblance l'essor et le développement de nouveaux modes opératoires caractéristique d'une criminalité « numérique<sup>13</sup> » et qui touchent seulement en partie les articles définis dans le CP précédemment décrit. Une liste complète de modes opératoires décrivant, de façon détaillée, ce vaste domaine a été mise en place au sein de la SPC. Durant l'année 2019, l'identification et l'enregistrement des infractions ayant une composante « cyber » s'est nettement améliorée sans pouvoir d'ores et déjà publier des chiffres nationaux en la matière. L'année 2020 doit servir ainsi de base de référence avec une publication officielle avec l'ensemble des cantons prévues pour mars 2021. D'ici là, les analyses actuelles seront présentées à diverses instances stratégiques de la Confédération et des cantons afin de valider la méthodologie mise en place, ainsi que les premiers résultats obtenus.

## **Infractions contre l'honneur et contre le domaine secret ou privé**

Entre 2018 et 2019, une augmentation du nombre d'infractions recensées s'observe entre autres pour les injures (+902 infractions, +8,5%), la violation de secrets privés (+123 infractions, +33,8%) et la violation du domaine secret ou du domaine privé au moyen d'un appareil de prise de vues (art. 179<sup>quater</sup> : +42 infractions, +7,0%). Parmi les infractions pour lesquelles une diminution du nombre d'infractions enregistrées par la police a été constatée, il y a l'utilisation abusive d'une installation de télécommunication (art. 179<sup>septies</sup> CP) (-279 infractions, -15,2%), la diffamation (-103 infractions, -6,4%) et les calomnies (-41 infractions, -3,0%). Avec désormais 11 535 dénonciations pour des injures, il s'agit de la plus haute valeur sur ces 11 dernières années, en constante augmentation.

<sup>11</sup> Voir la remarque sous le graphique 3.6.1 à propos des vols à l'étalage.

<sup>12</sup> L'art. 148a CP est entré en vigueur le 1<sup>er</sup> octobre 2016.

<sup>13</sup> Appelée aussi communément la « cybercriminalité ».

## Evolution des fréquences d'infractions des cantons et des villes

Des fréquences sont calculées dans les domaines du patrimoine et de la violence. Elles représentent un nombre d'infractions pour 1000 habitants et permettent une observation plus aisée des phénomènes criminels<sup>14</sup> pour les cantons et les villes de plus de 30 000 habitants.

Dans le domaine du patrimoine, les vols par effraction et par introduction clandestine sont en baisse au niveau national avec 4,3 infractions pour 1000 habitants, chiffre le plus bas depuis la révision de la statistique en 2009. Parmi les cantons, 16 d'entre eux ont vu une diminution supérieure ou égale à 0,2 infractions pour 1000 habitants, les plus grandes étant de 1,6‰ pour le canton de Vaud, respectivement 1,5‰ pour le canton de Genève, 1,4‰ pour le canton de Glaris et 1,1‰ pour le canton d'Uri. Une majorité (14) des villes a également vu son taux diminué, notamment pour Lausanne avec une diminution de 3,2 infractions pour 1000 habitants, respectivement Yverdon-les-Bains (-2.7‰), Fribourg (-2.1‰) et Lucerne (-2.1‰).

Pour les valeurs des fréquences d'infractions de violence d'un canton à l'autre ou d'une ville<sup>15</sup> à l'autre et comme cela est évoqué dans l'avant-propos de ce rapport, il n'est pas judicieux de faire des comparaisons directes. Ces valeurs se prêtent davantage à une comparaison au fil du temps d'une même entité. Ainsi, si l'on considère l'ensemble des infractions de violence, la valeur au niveau suisse était de 5,3 infractions pour 1000 habitants en 2019 (5,2 en 2018). Parmi les 25 villes de plus de 30'000 habitants, les diminutions les plus importantes du nombre d'infractions pour 1000 habitants sont attribuées à Bellinzone (-1,2) et Sion (-1,0).

## Loi sur les stupéfiants

En 2019, 75 757 infractions à la LStup ont été enregistrées par la police. Un peu moins de la moitié des infractions (45,6%) concernent la consommation de stupéfiants, principalement des produits de chanvre (53,6%).

Par rapport à 2018, le nombre total d'infractions à la LStup a diminué de 0,7% (2017 : -4,7%). D'un côté, la consommation de produits stupéfiants enregistrée par la police a baissé (-1210 infractions, -3,4%), de même que et le trafic (-516 infractions, -6,5%), respectivement la culture ou la production (-219 infractions, -16,0%) et de l'autre côté la contrebande de stupéfiants s'est accrue (+1077 infractions, +36,6%), respectivement la possession de stupéfiants (+314 infractions, +1,1%),

Du côté des prévenus consommateurs dénoncés, il y a, comme en 2018, une diminution que ce soit chez les mineures (-142 prévenus, -3,1%) que les adultes (-1028 prévenus, -4,5%).

## Loi sur les étrangers et l'intégration

Une grande partie des infractions à la LEI se rapporte à des entrées ou à des séjours illégaux en Suisse (25 076 infractions, 67,7%). Il faut encore mentionner l'exercice d'une activité lucrative sans autorisation, dont la part est de 8,6%, soit 3177 infractions, respectivement les infractions pour le non-respect d'une assignation à un lieu de résidence ou d'une interdiction de pénétrer dans une région déterminée avec 3167 infractions (part de 8,6% également).

Par rapport aux chiffres de 2018, les infractions relevant de la LEI ont diminué car certains cantons ne saisissent plus 2 ordonnances qui apparaissaient dans la catégorie « autres infractions ». Sans cette catégorie, il n'y aurait pas de variation avec l'année précédente (+54 infractions, +0,1%). Si la principale diminution concerne le total des infractions concernant l'exercice d'une activité lucrative ou d'une occupation illégales (-761 infractions, -13,4%), celui lié à des entrées ou à des séjours illégaux en Suisse a augmenté (+494 infractions, +2,0%).

<sup>14</sup> Pour une vue d'ensemble des années 2009 à 2019 : → Trouver des statistiques → 19 – Criminalité, droit pénal → Police → Fréquences d'infractions

<sup>15</sup> Lors de l'interprétation des fréquences d'infractions dans les villes, il faut tenir compte du fait que la ville joue un rôle de carrefour des activités humaines - plus ou moins développées selon la position géographique (proximité d'une autre grande ville) – quel que soit le nombre d'habitants. De plus, les villes attirant chaque jour et soir un grand nombre de personnes qui n'y vivent pas, de sorte que le nombre de personnes physiquement présentes est souvent supérieur au nombre d'habitants officiellement enregistrés. Il se peut donc que la fréquence des infractions de violence soit surestimée dans certaines villes.



## Taux d'élucidation

Le taux d'élucidation, en 2019, se situe à 94,2% pour les homicides (y compris les tentatives). Pour les autres infractions au CP, on observe de grandes disparités dans la part des infractions élucidées. Ainsi, le taux d'élucidation est respectivement de 87,3% pour les infractions contre la vie et l'intégrité corporelle et de 85,1% pour les infractions contre l'intégrité sexuelle – infractions pour lesquelles la victime connaît souvent l'auteur des faits. Dans le domaine des infractions contre le patrimoine, ce sont les nombreux cas de vols et de dommages à la propriété qui influencent à la baisse le taux d'élucidation en la matière, plaçant celui-ci à 24,1% en 2019. Sans ces deux dernières infractions particulièrement nombreuses (57,1% des infractions du CP), le taux général d'élucidation des infractions contre le patrimoine est de 50,6%. Le taux d'élucidation reste par contre élevé pour les infractions à LStup (95,7%) et à la LEI (99,9%), car la découverte et l'enregistrement de ces infractions sont largement liés aux activités de contrôle de la police.



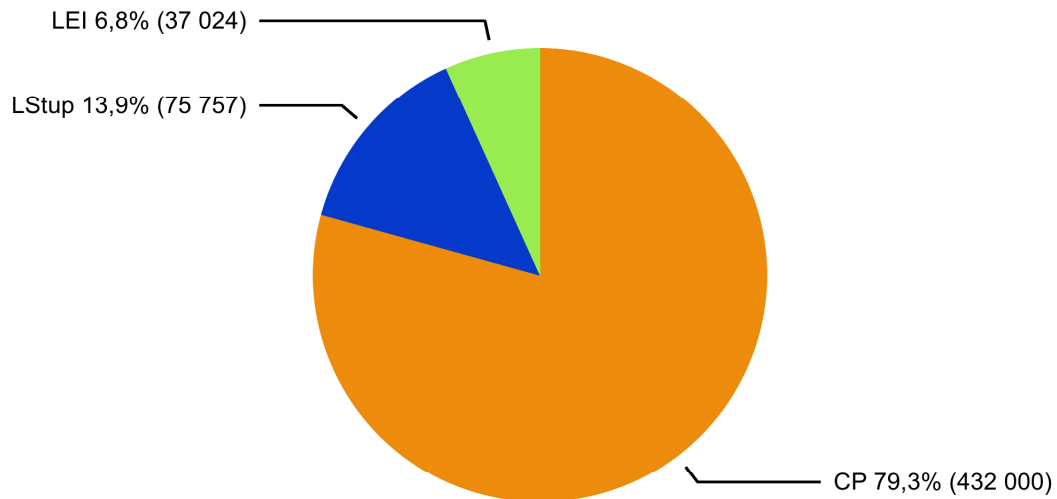
## 2 Aperçu

### 2.1 Infractions selon la loi

#### 2.1.1 Répartition des infractions selon la loi

##### Répartition des infractions selon la loi

---



État de la base de données: 13.2.2020

Source(s): OFS - Statistique policière de la criminalité (SPC) 2019

© OFS, Neuchâtel 2020

**Figure 1:** Répartition des infractions selon la loi

Les infractions au Code pénal (CP), à la loi sur les stupéfiants (LStup) et à la loi sur les étrangers et l'intégration (LEI) sont détaillées dans la présente statistique policière de la criminalité. Les infractions à la loi sur la circulation routière (LCR) ne sont pas prises en considération dans la SPC, y compris les homicides par négligence ou les lésions corporelles résultant d'une infraction à la loi sur la circulation routière (LCR), qui eux figurent dans la statistique des accidents de la circulation.

## 2.1.2 Élucidations et évolution des infractions selon la loi

### Élucidations et évolution des infractions selon la loi

|  | 2018             |                   | 2019             |                   | Diffé-<br>rence |
|--|------------------|-------------------|------------------|-------------------|-----------------|
|  | Infrac-<br>tions | Élucida-<br>tions | Infrac-<br>tions | Élucida-<br>tions |                 |
| Code pénal (CP)                              | 432 754          | 37,9%             | 432 000          | 39,2%             | 0%              |
| Loi sur les stupéfiants (LStup)              | 76 308           | 96,4%             | 75 757           | 95,7%             | -1%             |
| Loi sur les étrangers et l'intégration (LEI) | 38 405           | 100,0%            | 37 024           | 99,9%             | -4%             |

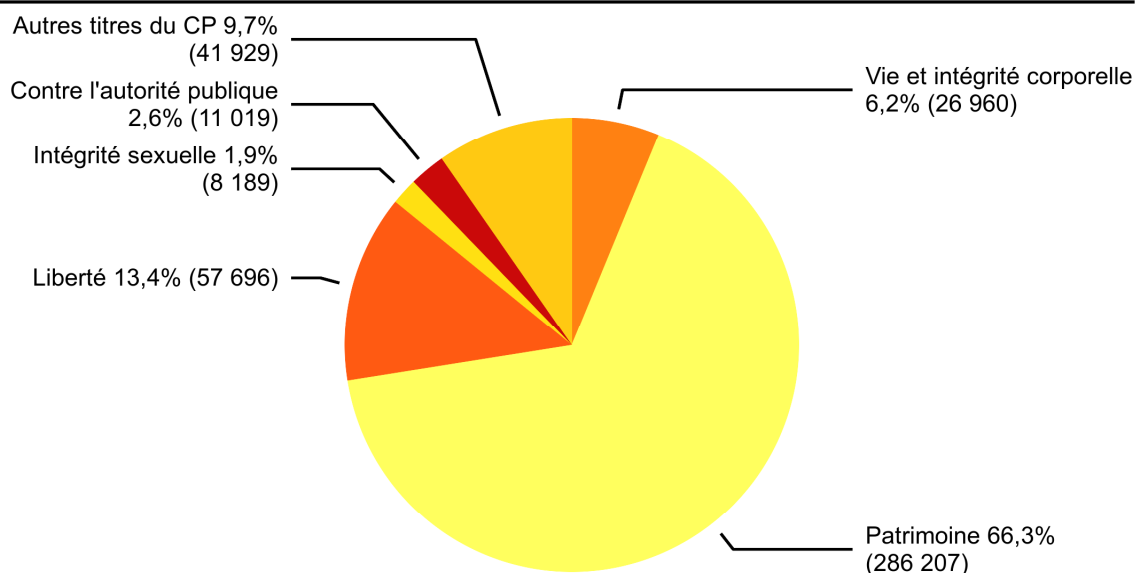
© OFS, Neuchâtel 2020

**Tableau 1:** Élucidations et évolution des infractions selon la loi

## 2.2 Infractions du Code pénal (CP)

### 2.2.1 Répartition selon les titres du Code pénal (CP)

#### Répartition selon les titres du Code pénal



État de la base de données: 13.2.2020

Source(s): OFS - Statistique policière de la criminalité (SPC) 2019

© OFS, Neuchâtel 2020

**Figure 2:** Répartition selon les titres du Code pénal

Pour une question de clarté, seuls les titres les plus fréquents du Code pénal et une sélection des principales infractions sont représentés. En ce qui concerne les violations de domicile, il faut tenir compte du fait qu'une grande part de ces dernières est dénoncée en relation avec l'infraction de vol (notamment de vol par effraction). Même dans ce cas, elles sont classées parmi les infractions contre la liberté et incluses dans le total de ces dernières. Les données détaillées ne comprennent à l'inverse que les violations de domicile qui ne sont pas liées à un vol.

## 2.2.2 Titres du Code pénal et sélection d'infractions: élucidations et évolution des infractions

### Titres du Code pénal et sélection d'infractions: élucidations et évolution des infractions

|   | 2018             |                   | 2019             |                   | Diffé-<br>rence |
|---|------------------|-------------------|------------------|-------------------|-----------------|
|   | Infrac-<br>tions | Élucida-<br>tions | Infrac-<br>tions | Élucida-<br>tions |                 |
| <b>Total général du Code pénal</b>                    | <b>432 754</b>   | <b>37,9%</b>      | <b>432 000</b>   | <b>39,2%</b>      | <b>0%</b>       |
| <b>Total vie et intégrité corporelle</b>              | <b>25 765</b>    | <b>87,0%</b>      | <b>26 960</b>    | <b>87,3%</b>      | <b>5%</b>       |
| Homicides consommés (Art. 111–113/116)                | 50               | 94,0%             | 46               | 100,0%            | -8%             |
| Homicides tentatives (Art. 111–113/116)               | 149              | 94,6%             | 161              | 92,5%             | 8%              |
| Lésions corporelles graves (Art. 122)                 | 585              | 77,1%             | 637              | 82,6%             | 9%              |
| Lésions corporelles simples (Art. 123)                | 7 624            | 84,3%             | 7 710            | 84,0%             | 1%              |
| <b>Total patrimoine</b>                               | <b>288 655</b>   | <b>23,2%</b>      | <b>286 207</b>   | <b>24,1%</b>      | <b>-1%</b>      |
| Vol (sans vol de véhicule) (Art. 139)                 | 128 621          | 23,9%             | 127 120          | 25,2%             | -1%             |
| dont vol par effraction                               | 30 383           | 16,3%             | 27 938           | 17,3%             | -8%             |
| dont vol à l'arrachée                                 | 918              | 15,5%             | 891              | 17,3%             | -3%             |
| Vol de véhicule (Art. 139)                            | 41 796           | 4,2%              | 41 944           | 4,5%              | 0%              |
| Brigandage (Art. 140)                                 | 1 644            | 45,3%             | 1 872            | 43,2%             | 14%             |
| Dom. à la propriété (sans vol) (Art. 144)             | 42 243           | 20,6%             | 42 582           | 20,7%             | 1%              |
| Escroquerie (Art. 146)                                | 16 319           | 50,5%             | 17 606           | 47,6%             | 8%              |
| Extorsion et chantage (Art. 156)                      | 958              | 25,9%             | 992              | 27,8%             | 4%              |
| Infract. ds faillite, pours. pr dettes (Art. 163–171) | 1 403            | 98,0%             | 1 550            | 98,3%             | 10%             |
| <b>Total honneur, domaine secret ou privé</b>         | <b>16 659</b>    | <b>86,5%</b>      | <b>17 359</b>    | <b>87,7%</b>      | <b>4%</b>       |
| Diffamation et calomnie (Art. 173 + 174)              | 3 009            | 84,3%             | 2 865            | 82,4%             | -5%             |
| <b>Total liberté</b>                                  | <b>59 090</b>    | <b>42,6%</b>      | <b>57 696</b>    | <b>45,0%</b>      | <b>-2%</b>      |
| Menaces (Art. 180)                                    | 10 441           | 91,2%             | 10 834           | 91,0%             | 4%              |
| Contrainte (Art. 181)                                 | 2 233            | 91,7%             | 2 326            | 90,8%             | 4%              |
| Traite d'êtres humains (Art. 182)                     | 85               | 70,6%             | 99               | 79,8%             | 16%             |
| Séquestration et enlèvement (Art. 183)                | 307              | 78,2%             | 288              | 82,3%             | -6%             |
| Violation de domicile sans vol (Art. 186)             | 5 055            | 77,4%             | 5 205            | 78,3%             | 3%              |
| <b>Total intégrité sexuelle</b>                       | <b>7 498</b>     | <b>84,8%</b>      | <b>8 189</b>     | <b>85,1%</b>      | <b>9%</b>       |
| Actes d'ordre sexuel avec des enfants (Art. 187)      | 1 303            | 87,8%             | 1 163            | 88,0%             | -11%            |
| Viol (Art. 190)                                       | 626              | 84,8%             | 679              | 85,6%             | 8%              |
| Exhibitionnisme (Art. 194)                            | 573              | 61,6%             | 517              | 53,6%             | -10%            |
| Pornographie (Art. 197)                               | 1 817            | 92,9%             | 2 837            | 93,9%             | 56%             |
| <b>Total danger collectif</b>                         | <b>2 416</b>     | <b>57,3%</b>      | <b>2 301</b>     | <b>53,4%</b>      | <b>-5%</b>      |
| Incendie intentionnel (Art. 221)                      | 920              | 41,5%             | 836              | 39,7%             | -9%             |
| <b>Total autorité publique</b>                        | <b>10 615</b>    | <b>97,0%</b>      | <b>11 019</b>    | <b>96,0%</b>      | <b>4%</b>       |
| Violence ou menace contre fonction. (Art. 285)        | 3 047            | 95,7%             | 3 251            | 94,2%             | 7%              |
| <b>Total administration de la justice</b>             | <b>2 661</b>     | <b>89,1%</b>      | <b>3 278</b>     | <b>85,4%</b>      | <b>23%</b>      |
| Blanchiment d'argent (Art. 305 <sup>bis</sup> )       | 1 225            | 80,9%             | 1 772            | 76,1%             | 45%             |
| Autres infractions du Code pénal                      | 19 395           | 74,7%             | 18 991           | 73,6%             | -2%             |

© OFS, Neuchâtel 2020

**Tableau 2:** Titres du Code pénal et sélection d'infractions: élucidations et évolution des infractions

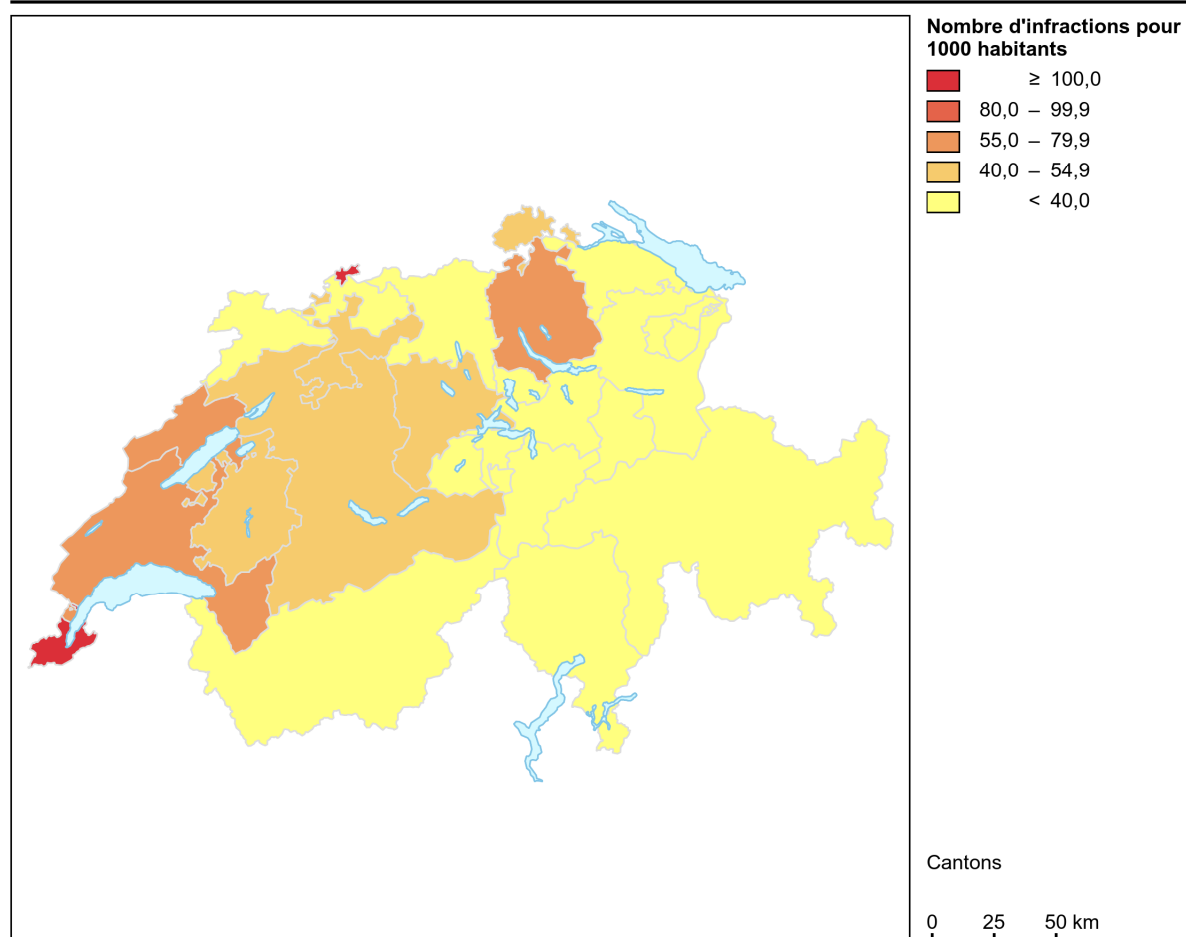
## 2.3 Infractions selon la répartition géographique

### 2.3.1 Code pénal (CP)

La comptabilisation des fréquences (nombre d'infractions pour 1000 habitants) améliore la comparabilité. Au moment de comparer ces fréquences, il faut cependant tenir compte de la proportion des pendulaires, qui pèsent d'un poids non négligeable sur la criminalité des grandes villes.

#### 2.3.1.1 Fréquence (‰) par canton

##### Code pénal (CP): fréquence (‰) par canton



État de la base de données: 13.2.2020

Source(s): OFS – SPC (2019), STATPOP (2018)

© OFS, ThemaKart, Neuchâtel 2020

**Figure 3:** Code pénal (CP): fréquence (‰) par canton

### 2.3.1.2 Fréquence (‰) et évolution par canton

#### Code pénal: fréquence (‰) et évolution par canton

|                     | 2018           |                  |             | 2019           |                  |             | Différence |
|---------------------|----------------|------------------|-------------|----------------|------------------|-------------|------------|
|                     | Infrac-tions   | Habi-tants       | Fré-quence  | Infrac-tions   | Habi-tants       | Fré-quence  |            |
| <b>Total Suisse</b> | <b>432 754</b> | <b>8 484 130</b> | <b>51,0</b> | <b>432 000</b> | <b>8 544 527</b> | <b>50,6</b> | <b>0%</b>  |
| Appenzell Rh.-Ext.  | 1 586          | 55 178           | 28,7        | 1 778          | 55 234           | 32,2        | 12%        |
| Appenzell Rh.-Int.  | 339            | 16 105           | 21,0        | 276            | 16 145           | 17,1        | -19%       |
| Argovie             | 25 078         | 670 988          | 37,4        | 24 501         | 678 207          | 36,1        | -2%        |
| Bâle-Campagne       | 9 806          | 287 023          | 34,2        | 10 441         | 288 132          | 36,2        | 6%         |
| Bâle-Ville          | 20 617         | 193 908          | 106,3       | 21 234         | 194 766          | 109,0       | 3%         |
| Berne               | 50 094         | 1 031 126        | 48,6        | 53 942         | 1 034 977        | 52,1        | 8%         |
| Fribourg            | 12 869         | 315 074          | 40,8        | 11 748         | 318 714          | 36,9        | -9%        |
| Genève              | 49 665         | 495 249          | 100,3       | 47 499         | 499 480          | 95,1        | -4%        |
| Glaris              | 1 002          | 40 349           | 24,8        | 679            | 40 403           | 16,8        | -32%       |
| Grisons             | 6 808          | 197 888          | 34,4        | 6 579          | 198 379          | 33,2        | -3%        |
| Jura                | 2 444          | 73 290           | 33,3        | 2 270          | 73 419           | 30,9        | -7%        |
| Lucerne             | 17 856         | 406 506          | 43,9        | 17 124         | 409 557          | 41,8        | -4%        |
| Neuchâtel           | 10 270         | 177 964          | 57,7        | 11 365         | 176 850          | 64,3        | 11%        |
| Nidwald             | 1 241          | 42 969           | 28,9        | 1 130          | 43 223           | 26,1        | -9%        |
| Obwald              | 1 337          | 37 575           | 35,6        | 1 344          | 37 841           | 35,5        | 1%         |
| Saint-Gall          | 18 433         | 504 686          | 36,5        | 18 648         | 507 697          | 36,7        | 1%         |
| Schaffhouse         | 3 770          | 81 351           | 46,3        | 3 438          | 81 991           | 41,9        | -9%        |
| Schwyz              | 4 243          | 157 301          | 27,0        | 3 928          | 159 165          | 24,7        | -7%        |
| Soleure             | 14 112         | 271 432          | 52,0        | 14 698         | 273 194          | 53,8        | 4%         |
| Tessin              | 13 558         | 353 709          | 38,3        | 14 149         | 353 343          | 40,0        | 4%         |
| Thurgovie           | 9 770          | 273 801          | 35,7        | 9 419          | 276 472          | 34,1        | -4%        |
| Uri                 | 745            | 36 299           | 20,5        | 685            | 36 433           | 18,8        | -8%        |
| Valais              | 11 109         | 341 463          | 32,5        | 11 771         | 343 955          | 34,2        | 6%         |
| Vaud                | 48 804         | 793 129          | 61,5        | 45 805         | 799 145          | 57,3        | -6%        |
| Zoug                | 4 361          | 125 421          | 34,8        | 4 084          | 126 837          | 32,2        | -6%        |
| Zurich              | 90 772         | 1 504 346        | 60,3        | 91 174         | 1 520 968        | 59,9        | 0%         |
| Inconnu Suisse      | 2 065          | –                | –           | 2 291          | –                | –           | 11%        |

© OFS, Neuchâtel 2020

**Tableau 3:** Code pénal: fréquence (‰) et évolution par canton

### 2.3.1.3 Fréquence (‰) d'infractions de violence sélectionnées par canton et ville<sup>16</sup>

Comme cela est évoqué dans l'avant-propos de ce rapport, il n'est pas judicieux de faire des comparaisons directes pour les valeurs des fréquences d'infractions de violence d'un canton à l'autre ou d'une ville à l'autre. Ces valeurs se prêtent davantage à une comparaison au fil du temps d'une même entité.

#### Code pénal: Fréquence (‰) d'infractions de violence sélectionnées par canton

|                    | Total violence    | dont voies de fait (Art. 126) | dont menaces (Art. 180) | dont lésions corporelles (Art. 122/123) | dont violence/menace contre les fonct. (Art. 285) | dont brigandage (Art. 140) |
|--------------------|-------------------|-------------------------------|-------------------------|---|---|----------------------------|
| <b>Suisse</b>      | <b>5,3</b>        | <b>1,6</b>                    | <b>1,3</b>              | <b>1,0</b>                              | <b>0,4</b>  | <b>0,2</b>                 |
| Appenzell Rh.-Ext. | 3,0               | 1,2                           | 0,8                     | 0,2                                     | 0,2   | –                          |
| Appenzell Rh.-Int. | 1,9               | 0,7                           | –                       | –                                       | –   | –                          |
| Argovie            | 3,7               | 1,3                           | 0,8                     | 0,5                                     | 0,2   | 0,1                        |
| Bâle-Campagne      | 2,7               | 0,9                           | 0,6                     | 0,6                                     | 0,1   | 0,1                        |
| Bâle-Ville         | 12,2              | 3,7                           | 2,9                     | 1,9                                     | 1,4   | 0,5                        |
| Berne              | 4,4               | 1,2                           | 1,0                     | 0,7                                     | 0,6   | 0,2                        |
| Fribourg           | 5,4               | 1,2                           | 1,4                     | 1,0                                     | 0,5   | 0,1                        |
| Genève             | 7,8               | 1,1                           | 2,0                     | 2,5                                     | 0,4   | 0,7                        |
| Glaris             | 2,5               | 0,7                           | 0,8                     | 0,4                                     | –   | –                          |
| Grisons            | 3,2               | 0,6                           | 0,7                     | 0,7                                     | 0,3   | 0,1                        |
| Jura               | 3,8               | 1,2                           | 1,1                     | 0,7                                     | 0,2   | –                          |
| Lucerne            | 3,1               | 0,8                           | 0,6                     | 0,5                                     | 0,5   | 0,1                        |
| Neuchâtel          | <sup>17</sup> 6,4 | 2,6                           | <sup>17</sup> 0,5       | 1,3                                     | 0,4   | 0,3                        |
| Nidwald            | 3,9               | 2,0                           | 0,8                     | 0,3                                     | –   | –                          |
| Obwald             | 3,9               | 1,3                           | 0,9                     | 0,5                                     | –   | –                          |
| Saint-Gall         | 3,6               | 0,9                           | 0,8                     | 0,6                                     | 0,5   | 0,2                        |
| Schaffhouse        | 5,6               | 1,6                           | 1,1                     | 1,1                                     | 0,3   | 0,2                        |
| Schwyz             | 2,6               | 0,5                           | 0,4                     | 0,6                                     | 0,3   | 0,1                        |
| Soleure            | 6,6               | 2,6                           | 1,5                     | 0,7                                     | 0,3   | 0,1                        |
| Tessin             | 4,7               | 0,5                           | 1,4                     | 1,6                                     | 0,1   | 0,1                        |
| Thurgovie          | 3,5               | 1,3                           | 0,8                     | 0,6                                     | 0,2   | 0,1                        |
| Uri                | 2,9               | 0,6                           | 0,8                     | 0,6                                     | –   | –                          |
| Valais             | 4,5               | 1,4                           | 1,4                     | 1,0                                     | 0,1   | 0,0                        |
| Vaud               | 7,9               | 3,2                           | 2,5                     | 1,1                                     | 0,3   | 0,3                        |
| Zoug               | 3,9               | 1,4                           | 0,8                     | 0,6                                     | 0,3   | 0,1                        |
| Zurich             | 6,7               | 2,2                           | 1,4                     | 1,2                                     | 0,4   | 0,3                        |

© OFS, Neuchâtel 2020

**Tableau 4:** Code pénal: Fréquence (‰) d'infractions de violence sélectionnées par canton

<sup>16</sup> Lorsque moins de 10 infractions policières par année sont relevées, les fréquences ne sont pas calculées et leur valeur est représentée par un tiret.

<sup>17</sup> Les infractions de menaces ont diminué pour le canton de Neuchâtel depuis 2017, car elles ne sont plus saisies dans les affaires où d'autres infractions sont simultanément enregistrées.



Code pénal: Fréquence (‰) d'infractions de violence sélectionnées par ville

|                   | Total<br>violence  | dont voies<br>de fait<br>(Art. 126) | dont<br>menaces<br>(Art. 180) | dont<br>lésions<br>corporelles<br>(Art. 122/<br>123) | dont violence/<br>menace contre<br>les fonct.<br>(Art. 285) | dont<br>brigandage<br>(Art. 140) |
|-------------------|--------------------|-------------------------------------|-------------------------------|--|---|----------------------------------|
| Basel             | 12,9               | 4,0                                 | 2,8                           | 2,1  | 1,6   | 0,5                              |
| Bellinzona        | 5,2                | 0,7                                 | 1,6                           | 1,7  | –   | –                                |
| Bern              | 9,5                | 2,0                                 | 1,3                           | 1,9  | 2,3   | 1,0                              |
| Biel/Bienne       | 11,7               | 3,1                                 | 2,6                           | 2,4  | 1,4   | 0,5                              |
| Chur              | 7,5                | 1,2                                 | 1,6                           | 1,4  | 0,8   | 0,5                              |
| Emmen             | 3,8                | 1,2                                 | 0,9                           | 0,5  | 0,5   | –                                |
| Fribourg          | 10,6               | 1,9                                 | 1,8                           | 2,6  | 1,1   | 0,4                              |
| Genève            | 10,3               | 1,3                                 | 2,4                           | 3,4  | 0,6   | 1,1                              |
| Köniz             | 2,4                | 0,7                                 | 0,6                           | 0,4  | –   | 0,2                              |
| La Chaux-de-Fonds | <sup>18</sup> 8,9  | 3,4                                 | <sup>18</sup> 0,8             | 2,0  | 0,5   | 0,4                              |
| Lancy             | 6,8                | 0,7                                 | 1,9                           | 2,6  | –   | 0,4                              |
| Lausanne          | 12,4               | 5,0                                 | 2,8                           | 2,2  | 1,1   | 0,8                              |
| Lugano            | 6,1                | 0,8                                 | 1,8                           | 1,9  | 0,2   | 0,2                              |
| Luzern            | 6,6                | 1,5                                 | 1,0                           | 1,0  | 1,7   | 0,3                              |
| Neuchâtel         | <sup>18</sup> 10,9 | 3,9                                 | <sup>18</sup> 0,7             | 2,2  | 0,9   | 0,9                              |
| Schaffhausen      | 8,2                | 2,3                                 | 1,4                           | 1,7  | 0,5   | 0,3                              |
| Sion              | 7,1                | 2,4                                 | 2,1                           | 1,4  | –   | –                                |
| St. Gallen        | 6,8                | 1,1                                 | 0,8                           | 1,4  | 1,6   | 0,6                              |
| Thun              | 5,7                | 1,5                                 | 1,3                           | 0,8  | 1,2   | –                                |
| Uster             | 6,9                | 1,9                                 | 1,8                           | 1,0  | 0,4   | –                                |
| Vernier           | 8,0                | 1,1                                 | 2,2                           | 2,6  | –   | 0,7                              |
| Winterthur        | 7,4                | 2,1                                 | 1,6                           | 1,2  | 0,6   | 0,3                              |
| Yverdon-les-Bains | 10,3               | 4,0                                 | 3,4                           | 1,6  | 0,4   | 0,5                              |
| Zürich            | 10,8               | 2,9                                 | 1,8                           | 2,3  | 0,8   | 0,8                              |
| Zug               | 6,5                | 2,1                                 | 1,1                           | 1,2  | 0,8   | –                                |

© OFS, Neuchâtel 2020

**Tableau 5:** Code pénal: Fréquence (‰) d'infractions de violence sélectionnées par ville

<sup>18</sup> Les infractions de menaces ont diminué pour le canton de Neuchâtel depuis 2017, car elles ne sont plus saisies dans les affaires où d'autres infractions sont simultanément enregistrées.

### 2.3.1.4 Fréquence (‰) d'infractions contre le patrimoine sélectionnées par canton et ville<sup>19</sup>

Code pénal: Fréquence (‰) d'infractions contre le patrimoine sélectionnées par canton

|                    | Vol<br>(sans<br>vol à<br>l'étalage<br>(Art.<br>139) | dont<br>vol par<br>effraction/<br>intr.<br>cland.<br>(Art. 139) | dont<br>vol de<br>bicy-<br>clettes<br>(Art.<br>139) | dont<br>vol de<br>véhicule<br>(sans<br>bicy-<br>clettes)<br>(Art.<br>139) | Domage<br>à la pro-<br>priété<br>(sans<br>vol)<br>(Art. 144) | Escro-<br>querie<br>(Art.<br>146) | Utilisation<br>frauduleuse<br>d'un ordi-<br>nateur<br>(Art. 147) |
|--------------------|---|---|---|---|--|-----------------------------------|--|
| <b>Suisse</b>      | <b>17,8</b>   | <b>4,3</b>  | <b>3,9</b>  | <b>1,0</b>  | <b>5,0</b>   | <b>2,1</b>                        | <b>0,7</b>   |
| Appenzell Rh.-Ext. | 5,2   | 2,0   | 1,0   | 0,4   | 3,2  | 1,4                               | 0,4  |
| Appenzell Rh.-Int. | 5,1   | –   | 2,5   | –   | 1,6  | 1,0                               | –  |
| Argovie            | 11,5  | 2,8   | 5,0   | 0,4   | 2,6  | 1,4                               | 0,4  |
| Bâle-Campagne      | 14,3  | 4,0   | 5,0   | 1,1   | 4,7  | 1,2                               | 0,5  |
| Bâle-Ville         | 43,3  | 6,7   | 12,7  | 2,7   | 7,3  | 6,5                               | 1,7  |
| Berne              | 18,8  | 3,9   | 5,5   | 1,1   | 7,4  | 1,9                               | 0,8  |
| Fribourg           | 11,3  | 3,1   | 2,4   | 0,6   | 4,1  | 1,6                               | 0,4  |
| Genève             | 41,8  | 7,1   | 4,3   | 3,4   | 9,3  | 4,7                               | 1,5  |
| Glaris             | 4,7   | 1,4   | 1,6   | –   | 1,4  | 0,6                               | –  |
| Grisons            | 10,5  | 3,5   | 2,3   | 0,5   | 2,5  | 0,9                               | 0,3  |
| Jura               | 10,2  | 3,5   | 2,4   | 0,6   | 3,2  | 1,3                               | 0,1  |
| Lucerne            | 15,2  | 3,6   | 4,1   | 1,1   | 3,2  | 2,0                               | 0,8  |
| Neuchâtel          | 22,2  | 6,0   | 2,7   | 1,2   | 5,9  | 1,7                               | 0,7  |
| Nidwald            | 6,9   | 2,2   | 1,3   | 0,4   | 2,9  | 1,1                               | 0,4  |
| Obwald             | 9,5   | 2,5   | 2,1   | 0,5   | 2,7  | 1,5                               | 0,3  |
| Saint-Gall         | 12,0  | 3,7   | 3,1   | 0,7   | 3,4  | 1,7                               | 0,6  |
| Schaffhouse        | 9,7   | 2,5   | 1,8   | 0,8   | 4,2  | 1,8                               | 0,7  |
| Schwyz             | 6,8   | 2,5   | 1,5   | 0,4   | 2,5  | 2,0                               | 0,4  |
| Soleure            | 16,3  | 4,2   | 5,5   | 1,2   | 5,2  | 2,2                               | 0,7  |
| Tessin             | 12,4  | 3,5   | 1,3   | 0,6   | 3,0  | 1,7                               | 0,4  |
| Thurgovie          | 11,5  | 3,4   | 3,3   | 0,9   | 3,4  | 1,7                               | 0,4  |
| Uri                | 5,6   | 1,2   | 0,7   | –   | 1,5  | 0,8                               | –  |
| Valais             | 12,2  | 2,9   | 2,0   | 0,5   | 3,7  | 1,1                               | 0,3  |
| Vaud               | 19,8  | 5,9   | 1,9   | 1,1   | 5,4  | 2,0                               | 0,7  |
| Zoug               | 10,4  | 2,8   | 3,5   | 0,5   | 2,5  | 1,5                               | 0,6  |
| Zurich             | 21,0  | 5,1   | 4,3   | 1,0   | 5,9  | 2,3                               | 0,9  |

© OFS, Neuchâtel 2020

**Tableau 6:** Code pénal: Fréquence (‰) d'infractions contre le patrimoine sélectionnées par canton

<sup>19</sup> Lorsque moins de 10 infractions policières par année sont relevées, les fréquences ne sont pas calculées et leur valeur est représentée par un tiret.

Code pénal: Fréquence (‰) d'infractions contre le patrimoine sélectionnées par ville

|                   | Vol<br>(sans<br>vol à<br>l'étalage<br>(Art.<br>139) | dont<br>vol par<br>effraction/<br>intr.<br>cland.<br>(Art. 139) | dont<br>vol de<br>bicy-<br>clettes<br>(Art.<br>139) | dont<br>vol de<br>véhicule<br>(sans<br>bicy-<br>clettes)<br>(Art.<br>139) | Domage<br>à la pro-<br>priété<br>(sans<br>vol)<br>(Art. 144) | Escro-<br>querie<br>(Art.<br>146) | Utilisation<br>frauduleuse<br>d'un ordi-<br>nateur<br>(Art. 147) |
|-------------------|---|---|---|---|--|-----------------------------------|--|
| Basel             | 46,2  | 6,7   | 13,7  | 2,7   | 7,7  | 4,6                               | 1,4  |
| Bellinzona        | 13,2  | 3,5   | 1,9   | 0,3   | 2,8  | 0,6                               | 0,3  |
| Bern              | 44,3  | 5,5   | 11,1  | 2,0   | 28,3   | 2,8                               | 2,1  |
| Biel/Bienne       | 43,7  | 7,5   | 12,9  | 2,4   | 13,0   | 4,3                               | 3,0  |
| Chur              | 21,4  | 5,9   | 7,3   | 0,9   | 4,6  | 1,2                               | 0,5  |
| Emmen             | 13,1  | 4,4   | 3,2   | 1,3   | 2,2  | 4,3                               | 0,5  |
| Fribourg          | 24,7  | 4,5   | 5,3   | 1,0   | 8,4  | 2,0                               | 1,0  |
| Genève            | 60,2  | 7,2   | 5,5   | 3,8   | 10,9   | 5,6                               | 2,0  |
| Köniz             | 14,7  | 4,2   | 4,6   | 1,7   | 7,6  | 2,2                               | 0,8  |
| La Chaux-de-Fonds | 21,4  | 8,0   | 3,0   | 1,1   | 5,6  | 2,1                               | 0,6  |
| Lancy             | 27,9  | 5,8   | 3,4   | 2,9   | 6,4  | 4,5                               | 1,3  |
| Lausanne          | 34,9  | 7,1   | 1,8   | 1,7   | 7,9  | 3,1                               | 1,1  |
| Lugano            | 15,2  | 3,5   | 1,3   | 0,8   | 3,5  | 5,5                               | 0,4  |
| Luzern            | 37,1  | 5,7   | 9,5   | 2,6   | 5,4  | 3,0                               | 1,7  |
| Neuchâtel         | 51,2  | 8,1   | 4,4   | 2,7   | 10,6   | 2,3                               | 2,1  |
| Schaffhausen      | 12,5  | 2,4   | 2,1   | 1,1   | 5,9  | 2,5                               | 0,6  |
| Sion              | 22,5  | 3,5   | 4,4   | 0,9   | 5,8  | 2,4                               | 1,3  |
| St. Gallen        | 18,3  | 4,9   | 3,6   | 0,7   | 6,3  | 2,2                               | 1,3  |
| Thun              | 18,5  | 3,1   | 8,1   | 0,9   | 6,1  | 1,1                               | 0,4  |
| Uster             | 16,1  | 3,4   | 6,2   | 0,5   | 5,5  | 2,0                               | 0,5  |
| Vernier           | 31,2  | 5,9   | 3,0   | 3,9   | 11,2   | 7,2                               | 2,3  |
| Winterthur        | 22,7  | 4,5   | 8,1   | 1,1   | 6,8  | 2,7                               | 0,9  |
| Yverdon-les-Bains | 28,0  | 5,6   | 5,5   | 1,1   | 7,4  | 2,7                               | 1,1  |
| Zürich            | 42,7  | 8,3   | 7,5   | 2,0   | 8,7  | 2,9                               | 2,0  |
| Zug               | 17,6  | 3,4   | 6,9   | 0,7   | 4,1  | 2,3                               | 1,1  |

© OFS, Neuchâtel 2020

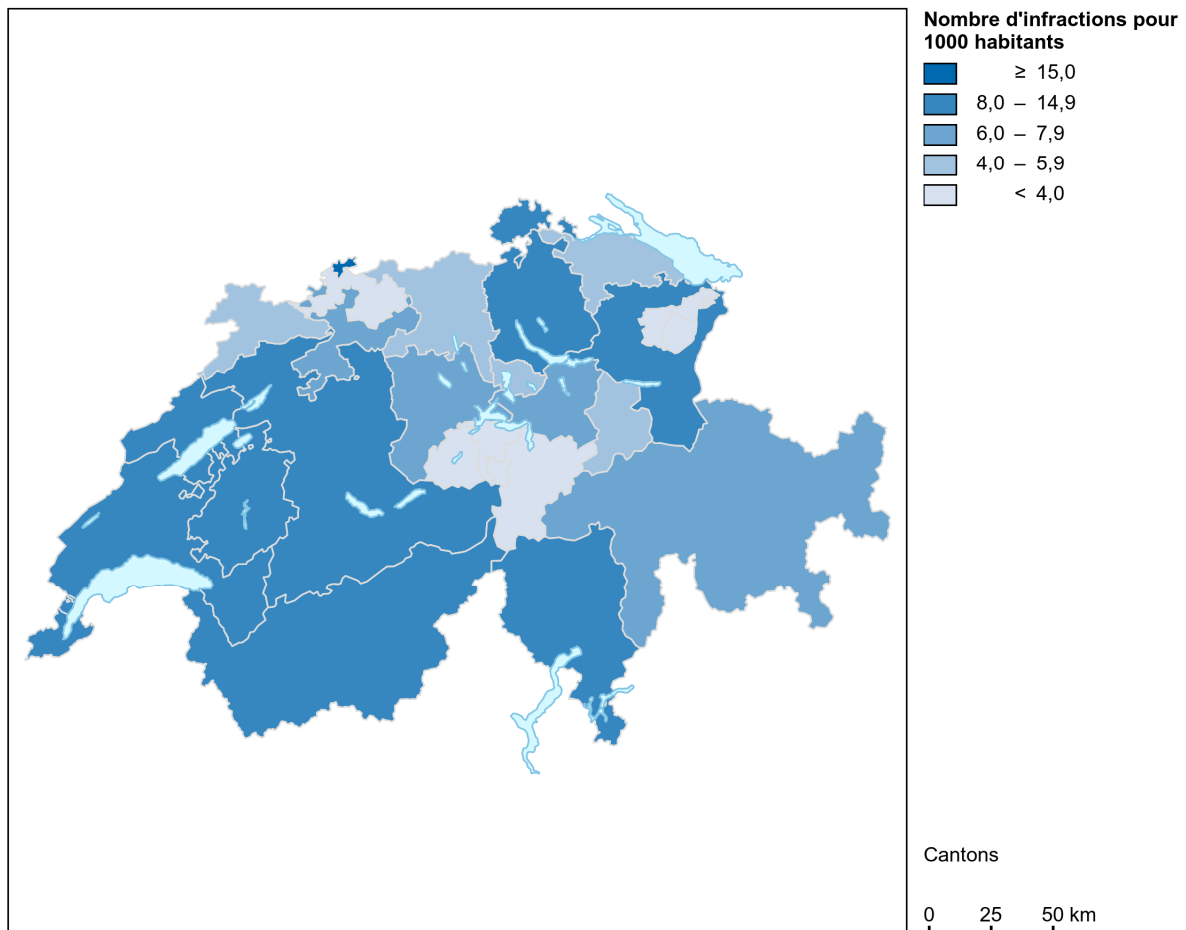
Tableau 7: Code pénal: Fréquence (‰) d'infractions contre le patrimoine sélectionnées par ville

### 2.3.2 Loi sur les stupéfiants (LStup)

La comptabilisation des fréquences (nombre d'infractions pour 1000 habitants) améliore la comparabilité. Lors de comparaisons, il faut toutefois garder à l'esprit que ces fréquences ne tiennent pas compte de la structure d'opportunité (p. ex. des lieux où la population tend à se concentrer), ni des ressources en personnel disponibles pour procéder à des contrôles, qui influent grandement sur la fréquence des infractions dans ce domaine. Il faut par ailleurs tenir compte de la fréquence très élevée des dénonciations pour consommation, qui affecte fortement la situation d'ensemble.

#### 2.3.2.1 Fréquence (‰) par canton

##### Loi sur les stupéfiants (LStup): fréquence (‰) par canton



État de la base de données: 13.2.2020

Source(s): OFS – SPC (2019), STATPOP (2018)

© OFS, ThemaKart, Neuchâtel 2020

**Figure 4:** Loi sur les stupéfiants (LStup): fréquence (‰) par canton

### 2.3.2.2 Fréquence (‰) et évolution par canton

#### Loi sur les stupéfiants: fréquence (‰) et évolution par canton

|                     | 2018          |                  |            | 2019          |                  |            | Différence |
|---------------------|---------------|------------------|------------|---------------|------------------|------------|------------|
|                     | Infrac-tions  | Habi-tants       | Fré-quence | Infrac-tions  | Habi-tants       | Fré-quence |            |
| <b>Total Suisse</b> | <b>76 308</b> | <b>8 484 130</b> | <b>9,0</b> | <b>75 757</b> | <b>8 544 527</b> | <b>8,9</b> | <b>-1%</b> |
| Appenzell Rh.-Ext.  | 190           | 55 178           | 3,4        | 206           | 55 234           | 3,7        | 8%         |
| Appenzell Rh.-Int.  | 15            | 16 105           | 0,9        | 10            | 16 145           | 0,6        | -33%       |
| Argovie             | 3 453         | 670 988          | 5,1        | 3 318         | 678 207          | 4,9        | -4%        |
| Bâle-Campagne       | 710           | 287 023          | 2,5        | 847           | 288 132          | 2,9        | 19%        |
| Bâle-Ville          | 3 637         | 193 908          | 18,8       | 3 545         | 194 766          | 18,2       | -3%        |
| Berne               | 12 114        | 1 031 126        | 11,7       | 12 043        | 1 034 977        | 11,6       | -1%        |
| Fribourg            | 3 890         | 315 074          | 12,3       | 4 755         | 318 714          | 14,9       | 22%        |
| Genève              | 6 694         | 495 249          | 13,5       | 7 744         | 499 480          | 15,5       | 16%        |
| Glaris              | 179           | 40 349           | 4,4        | 58            | 40 403           | 1,4        | -68%       |
| Grisons             | 1 353         | 197 888          | 6,8        | 1 281         | 198 379          | 6,5        | -5%        |
| Jura                | 401           | 73 290           | 5,5        | 429           | 73 419           | 5,8        | 7%         |
| Lucerne             | 3 044         | 406 506          | 7,5        | 2 963         | 409 557          | 7,2        | -3%        |
| Neuchâtel           | 1 842         | 177 964          | 10,4       | 1 666         | 176 850          | 9,4        | -10%       |
| Nidwald             | 129           | 42 969           | 3,0        | 128           | 43 223           | 3,0        | -1%        |
| Obwald              | 90            | 37 575           | 2,4        | 146           | 37 841           | 3,9        | 62%        |
| Saint-Gall          | 4 986         | 504 686          | 9,9        | 3 524         | 507 697          | 6,9        | -29%       |
| Schaffhouse         | 710           | 81 351           | 8,7        | 703           | 81 991           | 8,6        | -1%        |
| Schwyz              | 1 067         | 157 301          | 6,8        | 1 003         | 159 165          | 6,3        | -6%        |
| Soleure             | 1 751         | 271 432          | 6,5        | 1 870         | 273 194          | 6,8        | 7%         |
| Tessin              | 3 439         | 353 709          | 9,7        | 3 649         | 353 343          | 10,3       | 6%         |
| Thurgovie           | 1 265         | 273 801          | 4,6        | 1 141         | 276 472          | 4,1        | -10%       |
| Uri                 | 38            | 36 299           | 1,0        | 58            | 36 433           | 1,6        | 53%        |
| Valais              | 3 386         | 341 463          | 9,9        | 3 631         | 343 955          | 10,6       | 7%         |
| Vaud                | 8 084         | 793 129          | 10,2       | 7 466         | 799 145          | 9,3        | -8%        |
| Zoug                | 582           | 125 421          | 4,6        | 654           | 126 837          | 5,2        | 12%        |
| Zurich              | 13 259        | 1 504 346        | 8,8        | 12 919        | 1 520 968        | 8,5        | -3%        |
| Inconnu Suisse      | 0             | -                | -          | 0             | -                | -          | 0%         |

© OFS, Neuchâtel 2020

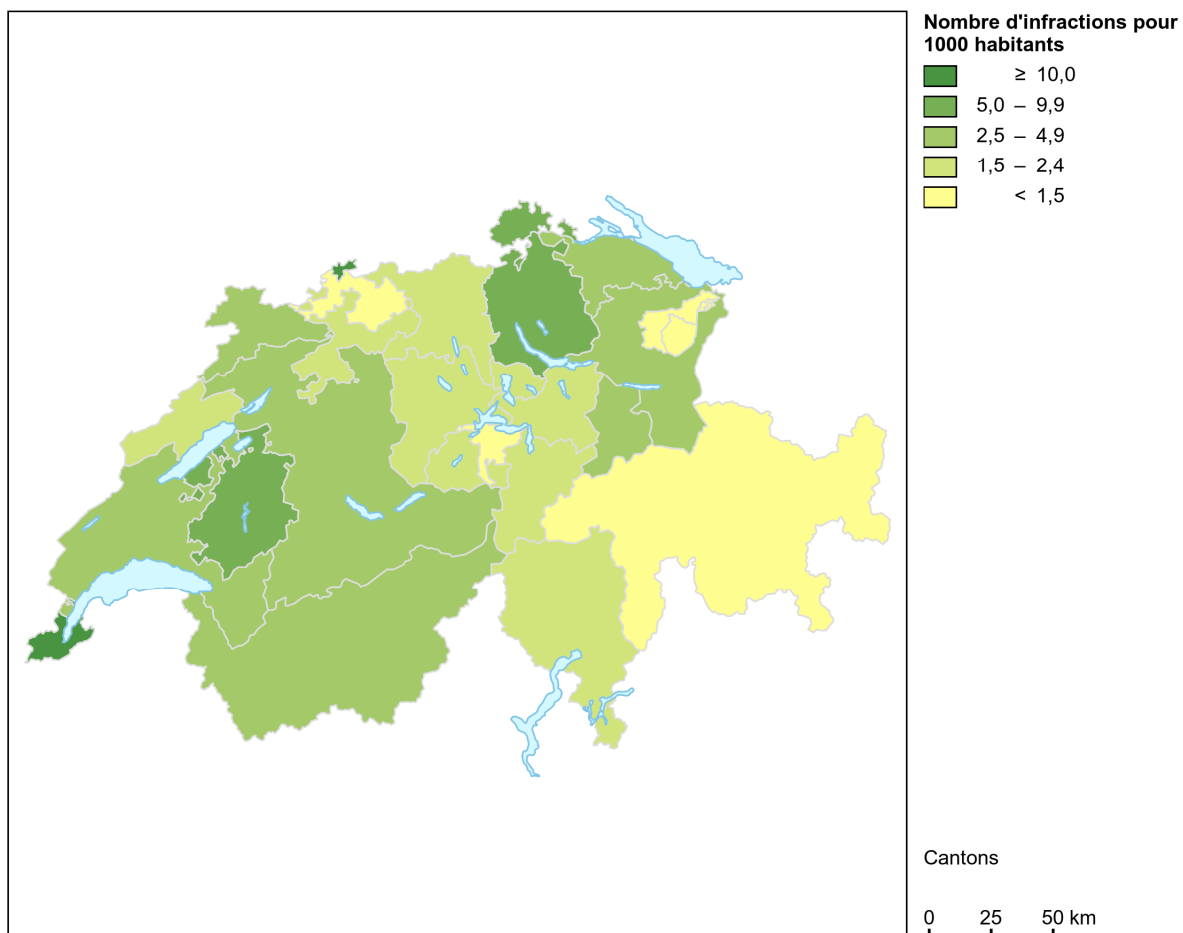
**Tableau 8:** Loi sur les stupéfiants: fréquence (‰) et évolution par canton

### 2.3.3 Loi sur les étrangers et l'intégration (LEI)

Ces fréquences ne tiennent pas compte de la situation géographique (proximité d'une frontière) ni de l'intensité des contrôles, deux facteurs qui déterminent fortement la fréquence des infractions dans ce domaine. Il s'agit de garder cet élément à l'esprit lors de comparaisons.

#### 2.3.3.1 Fréquence (‰) par canton

##### Loi sur les étrangers et l'intégration (LEI): fréquence (‰) par canton



État de la base de données: 13.2.2020

Source(s): OFS – SPC (2019), STATPOP (2018)

© OFS, ThemaKart, Neuchâtel 2020

**Figure 5:** Loi sur les étrangers et l'intégration (LEI): fréquence (‰) par canton

### 2.3.3.2 Fréquence (‰) et évolution par canton

#### Loi sur les étrangers et l'intégration: fréquence (‰) et évolution par canton

|                     | 2018          |                  |            | 2019          |                  |            | Différence |
|---------------------|---------------|------------------|------------|---------------|------------------|------------|------------|
|                     | Infrac-tions  | Habi-tants       | Fré-quence | Infrac-tions  | Habi-tants       | Fré-quence |            |
| <b>Total Suisse</b> | <b>38 405</b> | <b>8 484 130</b> | <b>4,5</b> | <b>37 024</b> | <b>8 544 527</b> | <b>4,3</b> | <b>-4%</b> |
| Appenzell Rh.-Ext.  | 34            | 55 178           | 0,6        | 56            | 55 234           | 1,0        | 65%        |
| Appenzell Rh.-Int.  | 2             | 16 105           | 0,1        | 6             | 16 145           | 0,4        | 200%       |
| Argovie             | 1 363         | 670 988          | 2,0        | 1 311         | 678 207          | 1,9        | -4%        |
| Bâle-Campagne       | 166           | 287 023          | 0,6        | 133           | 288 132          | 0,5        | -20%       |
| Bâle-Ville          | 3 127         | 193 908          | 16,1       | 3 384         | 194 766          | 17,4       | 8%         |
| Berne               | 2 655         | 1 031 126        | 2,6        | 3 119         | 1 034 977        | 3,0        | 17%        |
| Fribourg            | 1 897         | 315 074          | 6,0        | 1 430         | 318 714          | 4,5        | -25%       |
| Genève              | 8 253         | 495 249          | 16,7       | 9 801         | 499 480          | 19,6       | 19%        |
| Glaris              | 105           | 40 349           | 2,6        | 45            | 40 403           | 1,1        | -57%       |
| Grisons             | 200           | 197 888          | 1,0        | 116           | 198 379          | 0,6        | -42%       |
| Jura                | 198           | 73 290           | 2,7        | 236           | 73 419           | 3,2        | 19%        |
| Lucerne             | 849           | 406 506          | 2,1        | 1 051         | 409 557          | 2,6        | 24%        |
| Neuchâtel           | 424           | 177 964          | 2,4        | 552           | 176 850          | 3,1        | 30%        |
| Nidwald             | 58            | 42 969           | 1,3        | 59            | 43 223           | 1,4        | 2%         |
| Obwald              | 64            | 37 575           | 1,7        | 52            | 37 841           | 1,4        | -19%       |
| Saint-Gall          | 1 457         | 504 686          | 2,9        | 1 134         | 507 697          | 2,2        | -22%       |
| Schaffhouse         | 411           | 81 351           | 5,1        | 393           | 81 991           | 4,8        | -4%        |
| Schwyz              | 375           | 157 301          | 2,4        | 376           | 159 165          | 2,4        | 0%         |
| Soleure             | 431           | 271 432          | 1,6        | 497           | 273 194          | 1,8        | 15%        |
| Tessin              | 854           | 353 709          | 2,4        | 845           | 353 343          | 2,4        | -1%        |
| Thurgovie           | 764           | 273 801          | 2,8        | 564           | 276 472          | 2,0        | -26%       |
| Uri                 | 90            | 36 299           | 2,5        | 85            | 36 433           | 2,3        | -6%        |
| Valais              | 1 225         | 341 463          | 3,6        | 746           | 343 955          | 2,2        | -39%       |
| Vaud                | 3 520         | 793 129          | 4,4        | 3 260         | 799 145          | 4,1        | -7%        |
| Zoug                | 312           | 125 421          | 2,5        | 288           | 126 837          | 2,3        | -8%        |
| Zurich              | 9 571         | 1 504 346        | 6,4        | 7 485         | 1 520 968        | 4,9        | -22%       |
| Inconnu Suisse      | 0             | -                | -          | 0             | -                | -          | 0%         |

© OFS, Neuchâtel 2020

**Tableau 9:** Loi sur les étrangers et l'intégration: fréquence (‰) et évolution par canton

## 2.4 Prévenus selon la loi

Une personne n'est comptée qu'une seule fois comme personne réelle, indépendamment du nombre d'infractions qui lui sont imputées. Ainsi la référence aux données relatives à la population reste garantie.

La population des prévenus présentée ci-dessous est composée de résidents et de non résidents. Une comparaison cohérente des prévenus avec la population résidente n'est possible qu'en sélectionnant des prévenus résidents de la même catégorie d'âge et du même sexe.

### 2.4.1 Prévenus selon la loi, le groupe d'âge et le sexe

#### Prévenus selon la loi, le groupe d'âge et le sexe

|  | Total  | Mineurs |       | Jeunes adultes (18-24 ans) |       | Adultes (>24 ans) |        | Pers. mor. | Sans notion |
|--|--------|---------|-------|----------------------------|-------|-------------------|--------|------------|-------------|
|  |        | m       | f     | m                          | f     | m                 | f      |            |             |
| Code pénal (CP)                              | 81 956 | 7 667   | 2 104 | 10 628                     | 2 926 | 43 566            | 14 751 | 247        | 67          |
| Loi sur les stupéfiants (LStup)              | 32 976 | 4 174   | 836   | 8 284                      | 963   | 16 346            | 2 368  | 2          | 3           |
| Loi sur les étrangers et l'intégration (LEI) | 22 687 | 452     | 102   | 3 981                      | 817   | 13 296            | 3 986  | 50         | 3           |

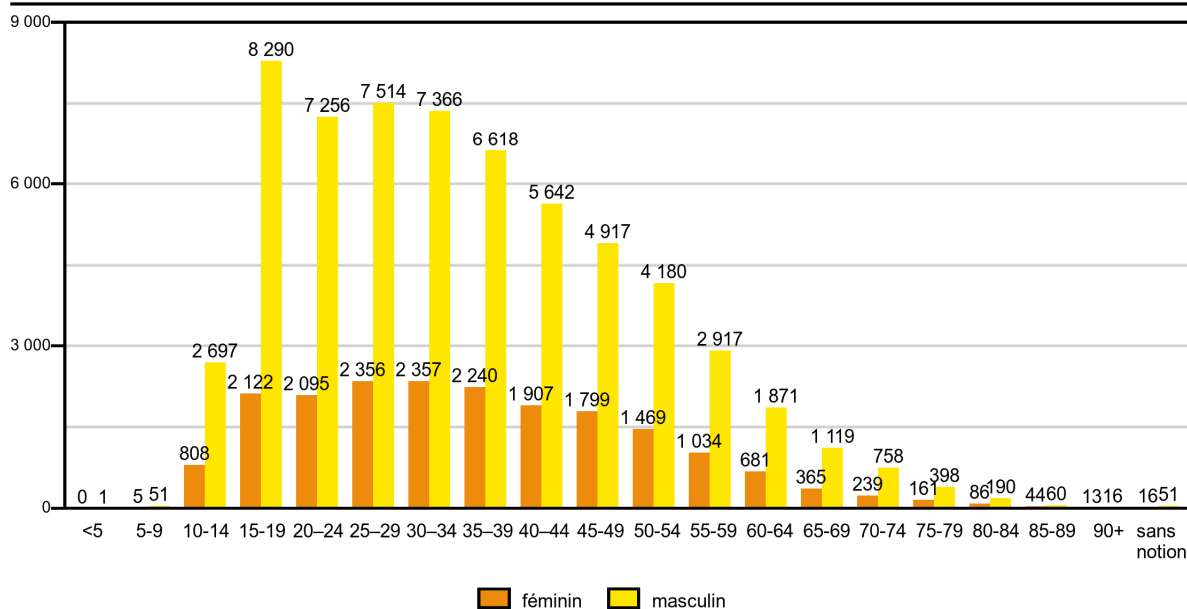
© OFS, Neuchâtel 2020

Tableau 10: Prévenus selon la loi, le groupe d'âge et le sexe

### 2.4.2 Répartition de l'âge et du sexe selon la loi

#### 2.4.2.1 Code pénal (CP)

#### Code pénal: prévenus selon l'âge et le sexe



État de la base de données: 13.2.2020

Source(s): OFS - Statistique policière de la criminalité (SPC) 2019

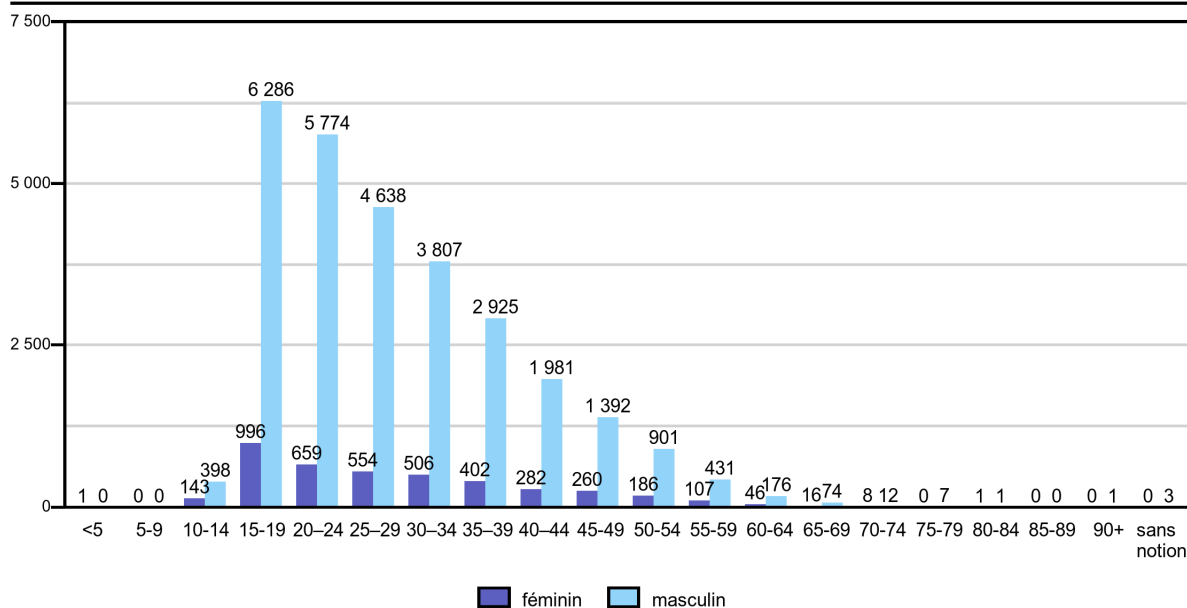
© OFS, Neuchâtel 2020

Figure 6: Code pénal: prévenus selon l'âge et le sexe



### 2.4.2.2 Loi sur les stupéfiants (LStup)

#### Loi sur les stupéfiants: prévenus selon l'âge et le sexe



État de la base de données: 13.2.2020

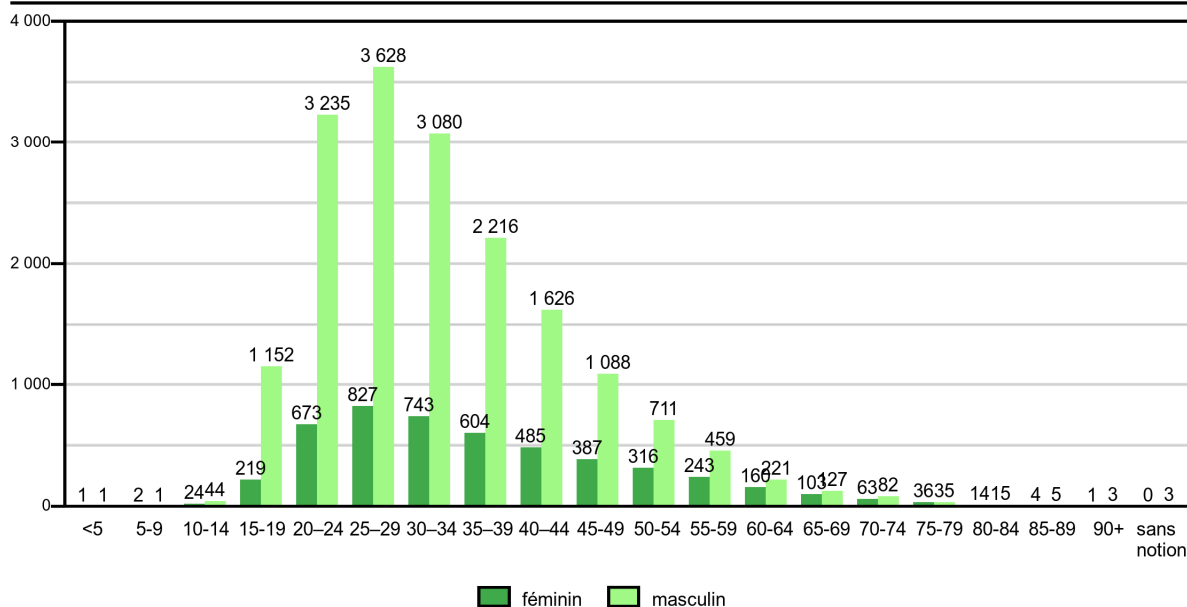
Source(s): OFS - Statistique policière de la criminalité (SPC) 2019

© OFS, Neuchâtel 2020

Figure 7: Loi sur les stupéfiants: prévenus selon l'âge et le sexe

### 2.4.2.3 Loi sur les étrangers et l'intégration (LEI)

#### Loi sur les étrangers et l'intégration: prévenus selon l'âge et le sexe



État de la base de données: 13.2.2020

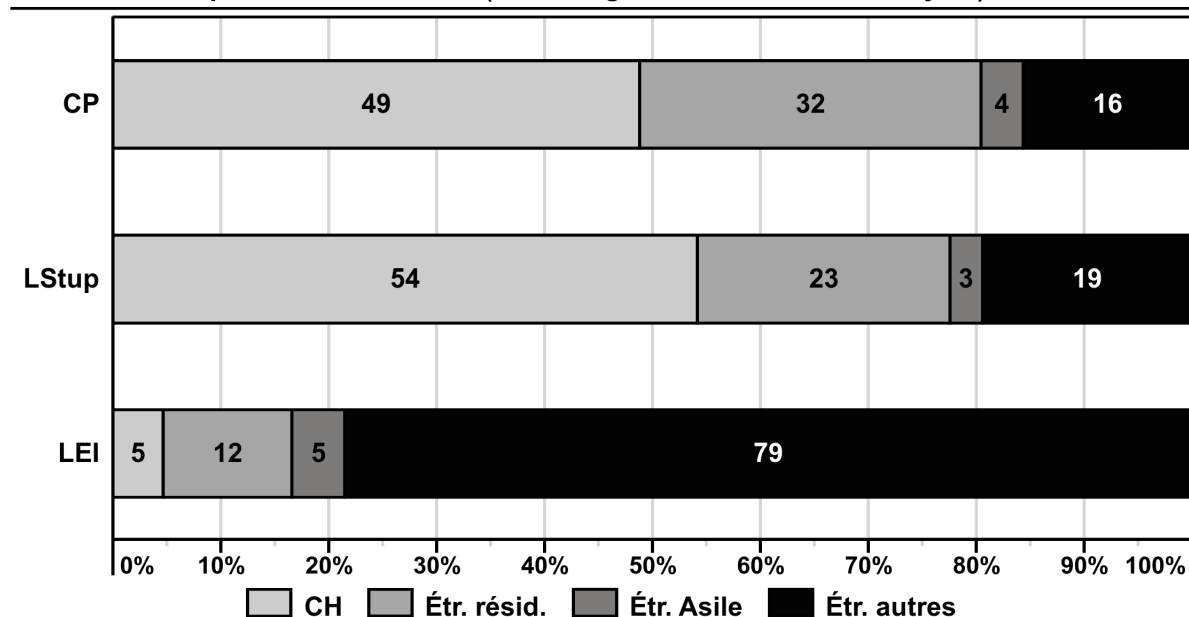
Source(s): OFS - Statistique policière de la criminalité (SPC) 2019

© OFS, Neuchâtel 2020

Figure 8: Loi sur les étrangers et l'intégration: prévenus selon l'âge et le sexe

### 2.4.3 Nationalité des prévenus selon la loi (CH/étrangers selon le statut de séjour)

#### Nationalité des prévenus selon la loi (CH/étrangers selon le statut de séjour)



État de la base de données: 13.2.2020

Source(s): OFS - Statistique policière de la criminalité (SPC) 2019

© OFS, Neuchâtel 2020

**Figure 9:** Nationalité des prévenus selon la loi (CH/étrangers selon le statut de séjour)

Dans la SPC, une distinction entre les étrangers se fait selon le statut de séjour (ou son absence) de ces derniers. Trois catégories sont ainsi créées:

#### Population résidente permanente étrangère (Etr. résid.):

- autorisation de séjour (livret B)
- autorisation d'établissement (livret C)
- autorisation de séjour avec activité lucrative (diplomates, fonctionnaires internationaux, livret Ci)

#### Requérants d'asile (Etr. Asile):

- étrangers admis provisoirement (livret F)
- requérants d'asile (livret N)
- personnes à protéger (livret S)

#### Étrangers autres (Etr. Autres):

- autorisation de courte durée (livret L)
- autorisation frontalière (livret G)
- touriste/présence légale sans permis d'établissement ou de séjour
- requérant d'asile avec décision de non entrée en matière
- requérant d'asile débouté avec suppression de l'aide sociale
- renvoi à la frontière
- présence illégale
- en procédure d'annonce
- statut inconnu ou manquant

Cette dernière catégorie (Étr. Autres) ne peut pas être détaillée en sous-catégories car la part des personnes pour lesquelles il n'existe pas de statut ou pour lesquelles la police n'en saisit pas est importante.

Dans la STATPOP (cf. définition du glossaire méthodologique), les étrangers avec une autorisation de courte durée (livret L), les étrangers admis provisoirement (livret F) et les requérants d'asile (livret N) résidant depuis plus de 12 mois en Suisse, sont compris dans la population résidente permanente. En revanche, dans la SPC, il n'est pas possible d'effectuer cette distinction car la durée de séjour ne peut pas être déterminée.

Remarques sur la LEI: les Suisses peuvent violer la loi sur les étrangers et l'intégration de manière restreinte, p.ex. par l'occupation illégale d'étrangers ou la facilitation de leur séjour illégal.

#### 2.4.4 Nationalité selon la loi et le statut de séjour

Pour pouvoir garantir la comparabilité entre les nationalités, le nombre de prévenus d'une nationalité devrait être référé au nombre des personnes effectivement présentes pour la nationalité concernée et converti à 1000 personnes (voir glossaire méthodologique). Cela ne fait sens qu'au niveau national, puisque les chiffres cantonaux sont en général très bas et qu'il ne faut pas sous-estimer la mobilité intercantonale des prévenus. Le taux de criminalité ainsi calculé ne doit pas être surévalué, en particulier pour les petits nombres de personnes, puisqu'une personne de plus ou de moins conduit à des modifications importantes des chiffres.

Les nationalités de Serbie et Serbie-Monténégro ont dû être regroupées. En effet, en raison des modifications politiques encore récentes, beaucoup de personnes n'ont pas encore de papiers d'identité mis à jour. Une attribution différenciée n'est actuellement pas encore possible.

Alors que la statistique de la population et des ménages considère les requérants d'asile qui séjournent depuis plus d'un an en Suisse comme faisant partie de la population résidente, la SPC continue de les attribuer au domaine de l'asile, par manque de données sur la durée de séjour.

##### 2.4.4.1 Code pénal (CP)

###### Code pénal: nombre de prévenus selon la nationalité et le statut de séjour

|                        | Statut de séjour |                      |              |                  |
|------------------------|------------------|----------------------|--------------|------------------|
|                        | Total            | Population résidente | Asile        | Autres étrangers |
| <b>Total</b>           | <b>81 709</b>    | <b>65 763</b>        | <b>3 163</b> | <b>12 783</b>    |
| Suisse                 | 39 904           | 39 904               |              |                  |
| <b>Total étrangers</b> | <b>41 805</b>    | <b>25 859</b>        | <b>3 163</b> | <b>12 783</b>    |
| Italie                 | 3 899            | 3 186                | 0            | 713              |
| Portugal               | 3 507            | 3 157                | 0            | 350              |
| Allemagne              | 3 145            | 2 330                | 0            | 815              |
| France                 | 2 685            | 1 158                | 0            | 1 527            |
| Kosovo                 | 2 454            | 2 134                | 49           | 271              |
| Roumanie               | 1 794            | 261                  | 3            | 1 530            |
| Turquie                | 1 733            | 1 490                | 60           | 183              |
| Serbie-et-Monténégro   | 1 715            | 1 294                | 69           | 352              |
| Algérie                | 1 437            | 157                  | 336          | 944              |
| Macédoine              | 1 120            | 997                  | 10           | 113              |
| Espagne                | 1 114            | 891                  | 0            | 223              |
| Érythrée               | 1 070            | 563                  | 461          | 46               |
| Maroc                  | 829              | 272                  | 116          | 441              |
| Afghanistan            | 716              | 126                  | 505          | 85               |
| Brésil                 | 681              | 513                  | 1            | 167              |
| Géorgie                | 632              | 10                   | 218          | 404              |
| Sri Lanka              | 593              | 468                  | 94           | 31               |
| Syrie                  | 592              | 230                  | 255          | 107              |
| Hongrie                | 577              | 285                  | 0            | 292              |
| Tunisie                | 557              | 318                  | 57           | 182              |
| Bosnie et Herzégovine  | 555              | 462                  | 17           | 76               |
| Pologne                | 506              | 275                  | 0            | 231              |
| Croatie                | 472              | 380                  | 3            | 89               |
| Irak                   | 431              | 221                  | 151          | 59               |
| Autriche               | 414              | 318                  | 0            | 96               |
| Somalie                | 373              | 119                  | 213          | 41               |
| Albanie                | 361              | 51                   | 10           | 300              |
| Bulgarie               | 323              | 119                  | 0            | 204              |
| Nigéria                | 323              | 70                   | 15           | 238              |
| République dominicaine | 313              | 264                  | 0            | 49               |
| Royaume-Uni            | 278              | 173                  | 0            | 105              |
| Cameroun               | 274              | 192                  | 8            | 74               |
| Iran                   | 235              | 88                   | 73           | 74               |
| Russie                 | 234              | 119                  | 23           | 92               |
| Slovaquie              | 233              | 151                  | 0            | 82               |
| Congo (Kinshasa)       | 227              | 154                  | 35           | 38               |

**Code pénal: nombre de prévenus selon la nationalité et le statut de séjour**

|                     | Statut de séjour |                      |       |                  |
|---------------------|------------------|----------------------|-------|------------------|
|                     | Total            | Population résidante | Asile | Autres étrangers |
| Tchéquie            | 179              | 108                  | 0     | 71               |
| Pays-Bas            | 178              | 108                  | 0     | 70               |
| Guinée              | 178              | 35                   | 22    | 121              |
| Chine               | 174              | 91                   | 16    | 67               |
| Belgique            | 171              | 85                   | 0     | 86               |
| Angola              | 163              | 107                  | 40    | 16               |
| Ukraine             | 162              | 62                   | 10    | 90               |
| Libye               | 151              | 18                   | 53    | 80               |
| Slovénie            | 138              | 108                  | 0     | 30               |
| Grèce               | 135              | 104                  | 0     | 31               |
| Colombie            | 134              | 75                   | 5     | 54               |
| Inconnu             | 133              | 6                    | 9     | 118              |
| Côte d'Ivoire       | 120              | 67                   | 10    | 43               |
| Chili               | 117              | 67                   | 0     | 50               |
| Éthiopie            | 114              | 36                   | 57    | 21               |
| États-Unis          | 114              | 62                   | 0     | 52               |
| Gambie              | 112              | 30                   | 7     | 75               |
| Sénégal             | 112              | 50                   | 3     | 59               |
| Thaïlande           | 103              | 95                   | 0     | 8                |
| Égypte              | 101              | 63                   | 9     | 29               |
| Autres nationalités | 2 614            | 1 486                | 140   | 988              |

© OFS, Neuchâtel 2020

**Tableau 11:** Code pénal: nombre de prévenus selon la nationalité et le statut de séjour

#### 2.4.4.2 Loi sur les stupéfiants (LStup)

##### Loi sur les stupéfiants: nombre de prévenus selon la nationalité et le statut de séjour

|                        | Statut de séjour |                      |            |                  |
|------------------------|------------------|----------------------|------------|------------------|
|                        | Total            | Population résidente | Asile      | Autres étrangers |
| <b>Total</b>           | <b>32 974</b>    | <b>25 589</b>        | <b>986</b> | <b>6 399</b>     |
| Suisse                 | 17 866           | 17 866               |            |                  |
| <b>Total étrangers</b> | <b>15 108</b>    | <b>7 723</b>         | <b>986</b> | <b>6 399</b>     |
| France                 | 2 017            | 450                  | 0          | 1 567            |
| Italie                 | 1 636            | 1 284                | 0          | 352              |
| Portugal               | 1 347            | 1 149                | 0          | 198              |
| Allemagne              | 1 034            | 753                  | 0          | 281              |
| Albanie                | 598              | 13                   | 2          | 583              |
| Espagne                | 559              | 380                  | 0          | 179              |
| Algérie                | 544              | 44                   | 94         | 406              |
| Nigéria                | 536              | 32                   | 17         | 487              |
| Kosovo                 | 480              | 406                  | 22         | 52               |
| Turquie                | 419              | 370                  | 13         | 36               |
| Serbie-et-Monténégro   | 378              | 277                  | 22         | 79               |
| Maroc                  | 317              | 82                   | 40         | 195              |
| Érythrée               | 275              | 134                  | 128        | 13               |
| Afghanistan            | 241              | 37                   | 184        | 20               |
| Brésil                 | 222              | 149                  | 0          | 73               |
| Roumanie               | 215              | 38                   | 0          | 177              |
| Tunisie                | 209              | 94                   | 14         | 101              |
| Macédoine              | 206              | 185                  | 2          | 19               |
| Autriche               | 189              | 111                  | 0          | 78               |
| Guinée                 | 187              | 15                   | 17         | 155              |
| Somalie                | 181              | 48                   | 112        | 21               |
| Gambie                 | 166              | 28                   | 4          | 134              |
| Bosnie et Herzégovine  | 163              | 133                  | 6          | 24               |
| Croatie                | 154              | 127                  | 0          | 27               |
| Pologne                | 131              | 70                   | 0          | 61               |
| Géorgie                | 127              | 2                    | 36         | 89               |
| République dominicaine | 126              | 87                   | 0          | 39               |
| Pays-Bas               | 117              | 55                   | 0          | 62               |
| Hongrie                | 113              | 61                   | 0          | 52               |
| Irak                   | 101              | 39                   | 49         | 13               |
| Autres nationalités    | 2 120            | 1 070                | 224        | 826              |

© OFS, Neuchâtel 2020

**Tableau 12:** Loi sur les stupéfiants: nombre de prévenus selon la nationalité et le statut de séjour

### 2.4.4.3 Loi sur les étrangers et l'intégration (LEI)

Loi sur les étrangers et l'intégration: nombre de prévenus selon la nationalité et le statut de séjour

|                        | Statut de séjour |                      |              |                  |
|------------------------|------------------|----------------------|--------------|------------------|
|                        | Total            | Population résidente | Asile        | Autres étrangers |
| <b>Total</b>           | <b>22 637</b>    | <b>3 764</b>         | <b>1 100</b> | <b>17 773</b>    |
| Suisse                 | 1 062            | 1 062                |              |                  |
| <b>Total étrangers</b> | <b>21 575</b>    | <b>2 702</b>         | <b>1 100</b> | <b>17 773</b>    |
| France                 | 1 846            | 129                  | 0            | 1 717            |
| Kosovo                 | 1 586            | 341                  | 21           | 1 224            |
| Algérie                | 1 244            | 22                   | 114          | 1 108            |
| Nigéria                | 1 236            | 8                    | 17           | 1 211            |
| Albanie                | 1 035            | 6                    | 4            | 1 025            |
| Serbie-et-Monténégro   | 899              | 164                  | 17           | 718              |
| Maroc                  | 684              | 25                   | 47           | 612              |
| Turquie                | 677              | 169                  | 80           | 428              |
| Brésil                 | 653              | 81                   | 0            | 572              |
| Roumanie               | 595              | 39                   | 0            | 556              |
| Macédoine              | 583              | 128                  | 3            | 452              |
| Italie                 | 454              | 248                  | 0            | 206              |
| Gambie                 | 450              | 2                    | 14           | 434              |
| Chine                  | 409              | 47                   | 16           | 346              |
| Allemagne              | 398              | 197                  | 0            | 201              |
| Tunisie                | 389              | 26                   | 17           | 346              |
| Érythrée               | 361              | 60                   | 115          | 186              |
| Guinée                 | 338              | 3                    | 14           | 321              |
| Afghanistan            | 336              | 12                   | 112          | 212              |
| Portugal               | 333              | 169                  | 0            | 164              |
| Syrie                  | 307              | 27                   | 84           | 196              |
| États-Unis             | 273              | 12                   | 0            | 261              |
| Irak                   | 273              | 35                   | 55           | 183              |
| Géorgie                | 256              | 0                    | 42           | 214              |
| Inde                   | 221              | 19                   | 3            | 199              |
| Espagne                | 208              | 70                   | 0            | 138              |
| Pakistan               | 207              | 8                    | 11           | 188              |
| Sri Lanka              | 199              | 41                   | 50           | 108              |
| Iran                   | 195              | 8                    | 39           | 148              |
| Bosnie et Herzégovine  | 182              | 35                   | 7            | 140              |
| Sénégal                | 182              | 3                    | 4            | 175              |
| Somalie                | 175              | 8                    | 61           | 106              |
| Russie                 | 174              | 11                   | 5            | 158              |
| Colombie               | 155              | 20                   | 1            | 134              |
| Cameroun               | 148              | 17                   | 2            | 129              |
| Ukraine                | 139              | 6                    | 2            | 131              |
| Libye                  | 124              | 1                    | 19           | 104              |
| Philippines            | 115              | 11                   | 0            | 104              |
| Côte d'Ivoire          | 114              | 6                    | 5            | 103              |
| Hongrie                | 109              | 26                   | 0            | 83               |
| Mongolie               | 106              | 4                    | 1            | 101              |
| Thaïlande              | 106              | 21                   | 0            | 85               |
| Égypte                 | 101              | 1                    | 4            | 96               |
| Éthiopie               | 100              | 8                    | 30           | 62               |
| Autres nationalités    | 2 900            | 428                  | 84           | 2 388            |

© OFS, Neuchâtel 2020

**Tableau 13:** Loi sur les étrangers et l'intégration: nombre de prévenus selon la nationalité et le statut de séjour

## 2.4.5 Nombre d'infractions dans une année civile par prévenu

Les infractions peuvent se dérouler de manière soit concomitante (au même moment, au même endroit), soit répétée sur une année.

### 2.4.5.1 Code pénal (CP)

Code pénal: nombre d'infractions par prévenu dans une année civile

|                      | Nombre d'infractions par personne |               |              |              |              |              | Total         |
|----------------------|-----------------------------------|---------------|--------------|--------------|--------------|--------------|---------------|
|                      | 1                                 | 2             | 3            | 4            | 5-10         | >10          |               |
| <b>Total mineurs</b> | <b>4 766</b>                      | <b>2 155</b>  | <b>994</b>   | <b>565</b>   | <b>996</b>   | <b>296</b>   | <b>9 772</b>  |
| Suisses              | 2 947                             | 1 316         | 616          | 331          | 607          | 159          | 5 976         |
| Étrangers            | 1 819                             | 839           | 378          | 234          | 389          | 137          | 3 796         |
| résidents            | 1 386                             | 636           | 283          | 166          | 271          | 77           | 2 819         |
| asile                | 153                               | 92            | 40           | 27           | 61           | 26           | 399           |
| autres               | 280                               | 111           | 55           | 41           | 57           | 34           | 578           |
| <b>Total adultes</b> | <b>36 818</b>                     | <b>16 400</b> | <b>7 141</b> | <b>3 974</b> | <b>5 751</b> | <b>1 786</b> | <b>71 870</b> |
| Suisses              | 17 635                            | 7 971         | 3 185        | 1 870        | 2 483        | 778          | 33 922        |
| Étrangers            | 19 183                            | 8 429         | 3 956        | 2 104        | 3 268        | 1 008        | 37 948        |
| résidents            | 11 595                            | 5 627         | 2 340        | 1 328        | 1 748        | 401          | 23 039        |
| asile                | 1 225                             | 596           | 282          | 195          | 349          | 116          | 2 763         |
| autres               | 6 363                             | 2 206         | 1 334        | 581          | 1 171        | 491          | 12 146        |

© OFS, Neuchâtel 2020

**Tableau 14:** Code pénal: nombre d'infractions par prévenu dans une année civile

Les combinaisons des deux ou trois infractions les plus fréquentes selon le Code pénal sont le vol par introduction clandestine (violation de domicile + vol) ou le vol par effraction (violation de domicile + vol + dommages à la propriété).

### 2.4.5.2 Loi sur les stupéfiants (LStup)

Loi sur les stupéfiants: nombre d'infractions par prévenu dans une année civile

|                      | Nombre d'infractions par personne |               |              |              |              |            | Total         |
|----------------------|-----------------------------------|---------------|--------------|--------------|--------------|------------|---------------|
|                      | 1                                 | 2             | 3            | 4            | 5-10         | >10        |               |
| <b>Total mineurs</b> | <b>1 649</b>                      | <b>2 341</b>  | <b>431</b>   | <b>288</b>   | <b>276</b>   | <b>25</b>  | <b>5 010</b>  |
| Suisses              | 1 177                             | 1 773         | 322          | 204          | 191          | 11         | 3 678         |
| Étrangers            | 472                               | 568           | 109          | 84           | 85           | 14         | 1 332         |
| résidents            | 372                               | 452           | 83           | 65           | 58           | 7          | 1 037         |
| asile                | 41                                | 50            | 12           | 13           | 16           | 5          | 137           |
| autres               | 59                                | 66            | 14           | 6            | 11           | 2          | 158           |
| <b>Total adultes</b> | <b>10 287</b>                     | <b>11 238</b> | <b>3 201</b> | <b>1 635</b> | <b>1 378</b> | <b>222</b> | <b>27 961</b> |
| Suisses              | 5 384                             | 5 272         | 1 682        | 929          | 786          | 134        | 14 187        |
| Étrangers            | 4 903                             | 5 966         | 1 519        | 706          | 592          | 88         | 13 774        |
| résidents            | 2 696                             | 2 546         | 706          | 388          | 311          | 39         | 6 686         |
| asile                | 289                               | 284           | 107          | 63           | 88           | 18         | 849           |
| autres               | 1 918                             | 3 136         | 706          | 255          | 193          | 31         | 6 239         |

© OFS, Neuchâtel 2020

**Tableau 15:** Loi sur les stupéfiants: nombre d'infractions par prévenu dans une année civile

La combinaison de deux infractions que l'on constate le plus souvent dans le domaine des stupéfiants est la possession, respectivement la saisie en rapport avec la consommation de substances illicites. Dans ce domaine de la délinquance, les dénonciations répétées de la même personne sont également sensiblement plus fréquentes que dans les autres domaines.

### 2.4.5.3 Loi sur les étrangers et l'intégration (LEI)

#### Loi sur les étrangers et l'intégration: nombre d'infractions par prévenu dans une année civile

|                      | Nombre d'infractions par personne |              |              |            |            |            | Total         |
|----------------------|-----------------------------------|--------------|--------------|------------|------------|------------|---------------|
|                      | 1                                 | 2            | 3            | 4          | 5-10       | >10        |               |
| <b>Total mineurs</b> | <b>328</b>                        | <b>148</b>   | <b>21</b>    | <b>19</b>  | <b>32</b>  | <b>6</b>   | <b>554</b>    |
| Suisses              | 2                                 | 0            | 0            | 0          | 0          | 0          | 2             |
| Étrangers            | 326                               | 148          | 21           | 19         | 32         | 6          | 552           |
| résidents            | 5                                 | 0            | 0            | 0          | 0          | 0          | 5             |
| asile                | 11                                | 4            | 1            | 2          | 8          | 2          | 28            |
| autres               | 310                               | 144          | 20           | 17         | 24         | 4          | 519           |
| <b>Total adultes</b> | <b>15 046</b>                     | <b>4 277</b> | <b>1 613</b> | <b>481</b> | <b>551</b> | <b>112</b> | <b>22 080</b> |
| Suisses              | 829                               | 171          | 34           | 15         | 11         | 0          | 1 060         |
| Étrangers            | 14 217                            | 4 106        | 1 579        | 466        | 540        | 112        | 21 020        |
| résidents            | 2 136                             | 432          | 74           | 42         | 12         | 0          | 2 696         |
| asile                | 752                               | 162          | 59           | 24         | 49         | 25         | 1 071         |
| autres               | 11 329                            | 3 512        | 1 446        | 400        | 479        | 87         | 17 253        |

© OFS, Neuchâtel 2020

**Tableau 16:** Loi sur les étrangers et l'intégration: nombre d'infractions par prévenu dans une année civile

Dans le domaine de la loi sur les étrangers et l'intégration, le caractère multiple des infractions commises par une personne est relativement fréquent. Une entrée illégale a, par exemple, pour conséquence également un séjour illégal.

### 2.4.6 Nombre de prévenus par infraction au Code pénal (CP)

#### Nombre de prévenus par infraction au Code pénal

|                      | Nombre de prévenus |        |       |       |       |     |
|----------------------|--------------------|--------|-------|-------|-------|-----|
|                      | 1                  | 2      | 3     | 4     | 5-10  | >10 |
| Nombre d'infractions | 138 153            | 21 474 | 5 066 | 1 907 | 2 062 | 465 |

© OFS, Neuchâtel 2020

**Tableau 17:** Nombre de prévenus par infraction au Code pénal

Les dénonciations dans le domaine de la loi sur les stupéfiants comme dans le domaine de la loi sur les étrangers et l'intégration sont souvent traitées par personne. Il n'est dès lors plus possible de démontrer statistiquement si les infractions ont été commises seul ou en groupe. Nous avons donc renoncé à une telle exploitation pour ces deux lois.



### 3 Partie détaillée

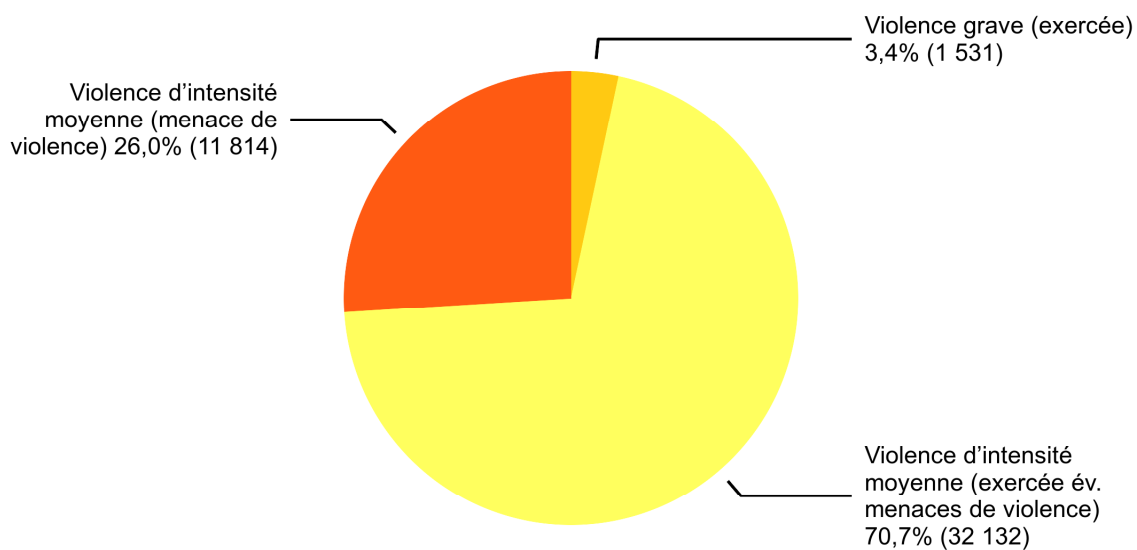
#### 3.1 Infractions de violence

Par infraction de violence, on entend toutes les infractions comprenant l'exercice ou la menace d'une violence contre une personne. L'exercice de la violence contre des choses n'est pas pris en considération ci-dessous (voir les dommages à la propriété).

##### 3.1.1 Infractions de violence: répartition selon le type de violence

###### Infractions de violence: répartition selon le type de violence

---



État de la base de données: 13.2.2020

Source(s): OFS - Statistique policière de la criminalité (SPC) 2019

© OFS, Neuchâtel 2020

**Figure 10:** Infractions de violence: répartition selon le type de violence

### 3.1.2 *Infractions de violence: élucidations et évolution des infractions*

#### Infractions de violence: élucidations et évolution des infractions

|   | 2018          |               | 2019          |               | Différence |
|---|---------------|---------------|---------------|---------------|------------|
|   | Infrac-tions  | Élucida-tions | Infrac-tions  | Élucida-tions |            |
| <b>Total violence</b>   | <b>43 773</b> | <b>86,2%</b>  | <b>45 477</b> | <b>85,9%</b>  | <b>4%</b>  |
| <b>Violence grave (exercée)</b>                                       | <b>1 425</b>  | <b>82,8%</b>  | <b>1 531</b>  | <b>85,5%</b>  | <b>7%</b>  |
| Homicides (Art. 111–113/116), y c. tentatives                         | 199           | 94,5%         | 207           | 94,2%         | 4%         |
| Homicides avec arme à feu   | 22            | 95,5%         | 20            | 95,0%         | -9%        |
| Homicides avec arme coupante/tranchante                               | 109           | 94,5%         | 105           | 96,2%         | -4%        |
| Homicides avec arme contondante/d'estoc                               | 8             | 100,0%        | 6             | 83,3%         | -25%       |
| Homicides avec violence physique                                      | 44            | 93,2%         | 47            | 97,9%         | 7%         |
| Homicides autre instrument  | 15            | 93,3%         | 27            | 81,5%         | 80%        |
| Homicides sans notion/inconnu   | 1             | 100,0%        | 2             | 100,0%        | 100%       |
| Lésions corporelles graves (Art. 122)                                 | 585           | 77,1%         | 637           | 82,6%         | 9%         |
| Lés. corp. graves avec arme à feu                                     | 15            | 86,7%         | 8             | 100,0%        | -47%       |
| Lés. corp. graves avec arme coupante/tranchante                       | 107           | 90,7%         | 120           | 92,5%         | 12%        |
| Lés. corp. graves avec arme contondante/d'estoc                       | 24            | 83,3%         | 33            | 72,7%         | 38%        |
| Lés. corp. graves avec violence physique                              | 308           | 81,8%         | 355           | 85,9%         | 15%        |
| Lés. corp. graves autre instrument                                    | 119           | 52,1%         | 103           | 63,1%         | -13%       |
| Lés. corp. graves sans notion/inconnu                                 | 12            | 58,3%         | 18            | 72,2%         | 50%        |
| Mutilation d'organes génitaux fém. (Art. 124)                         | 1             | 100%          | 0             | –             | -100%      |
| Prise d'otage (Art. 185)  | 0             | –             | 1             | 100,0%        | –          |
| Viol (Art. 190)   | 626           | 84,8%         | 679           | 85,6%         | 8%         |
| Brigandage (Art. 140 ch. 4) <sup>20</sup>                             | 14            | 64,3%         | 7             | 85,7%         | -50%       |
| <b>Violence d'intensité moyenne (exercée év. menaces de violence)</b> | <b>30 961</b> | <b>86,5%</b>  | <b>32 132</b> | <b>85,9%</b>  | <b>4%</b>  |
| Lésions corporelles simples (Art. 123)                                | 7 624         | 84,3%         | 7 710         | 84,0%         | 1%         |
| Voies de fait (Art. 126)  | 13 223        | 89,6%         | 13 845        | 89,5%         | 5%         |
| Participation à rixe (Art. 133) <sup>21</sup>                         | 985           | 98,5%         | 826           | 99,4%         | -16%       |
| <i>Nombre d'affaires</i>  | 183           | –             | 185           | –             | 1%         |
| Participation à agression (Art. 134) <sup>21</sup>                    | 1 221         | 82,8%         | 1 369         | 85,0%         | 12%        |
| <i>Nombre d'affaires</i>  | 528           | –             | 537           | –             | 2%         |
| Brigandage (Art. 140 ch. 1–3)   | 1 630         | 45,2%         | 1 865         | 43,1%         | 14%        |
| Contrainte (Art. 181)   | 2 233         | 91,7%         | 2 326         | 90,8%         | 4%         |
| Mariage forcé (Art. 181a)   | 6             | 83,3%         | 9             | 88,9%         | 50%        |
| Séquestration/enlèvement (Art. 183)                                   | 307           | 78,2%         | 288           | 82,3%         | -6%        |
| Séq./enl. circonstances aggravantes (Art. 184)                        | 8             | 100,0%        | 5             | 60,0%         | -38%       |
| Contrainte sexuelle (Art. 189)  | 665           | 86,9%         | 626           | 84,5%         | -6%        |
| Violence/menace contre les fonct. (Art. 285)                          | 3 047         | 95,7%         | 3 251         | 94,2%         | 7%         |
| Extorsion et chantage (Art. 156 ch. 3) <sup>20</sup>                  | 12            | 58,3%         | 12            | 83,3%         | 0%         |
| <b>Violence d'intensité moyenne (menaces de violence)</b>             | <b>11 387</b> | <b>85,7%</b>  | <b>11 814</b> | <b>85,7%</b>  | <b>4%</b>  |
| Menaces (Art. 180)  | 10 441        | 91,2%         | 10 834        | 91,0%         | 4%         |
| Extorsion et chantage (Art. 156 ch. 1,2,4)                            | 946           | 25,5%         | 980           | 27,1%         | 4%         |

© OFS, Neuchâtel 2020

**Tableau 18:** Infractions de violence: élucidations et évolution des infractions

<sup>20</sup> Le canton de Vaud ne peut pas saisir les codes d'infractions correspondant au brigandage (art. 140 ch. 4 CP) et à l'extorsion et chantage (art. 156 ch. 3 CP).

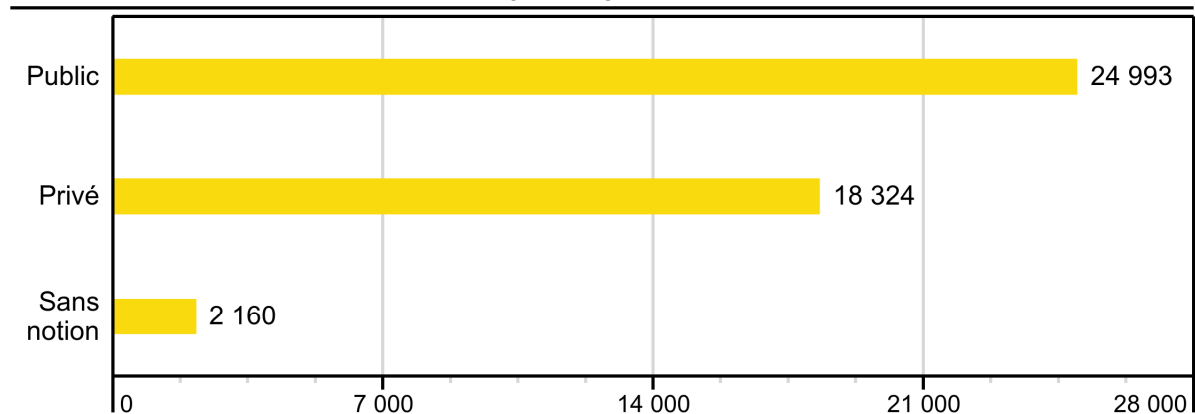
<sup>21</sup> Pour les infractions de rixe et d'agression, on sanctionne la participation. Le nombre d'infractions respecte ainsi le nombre de participants (en tant que prévenus). Le nombre d'affaires correspond quant à lui au nombre de situations où il y a eu une rixe ou une agression.

### 3.1.3 Infractions de violence selon l'endroit

L'espace privé est défini par les « quatre murs », c'est-à-dire les endroits privés non accessibles à d'autres personnes.

Un endroit est par contre public à partir du moment où il est accessible à de nombreuses personnes (p. ex.: l'escalier ou la buanderie commune d'un immeuble locatif).

#### Infractions de violence selon l'endroit: public-privé



État de la base de données: 13.2.2020

Source(s): OFS - Statistique policière de la criminalité (SPC) 2019

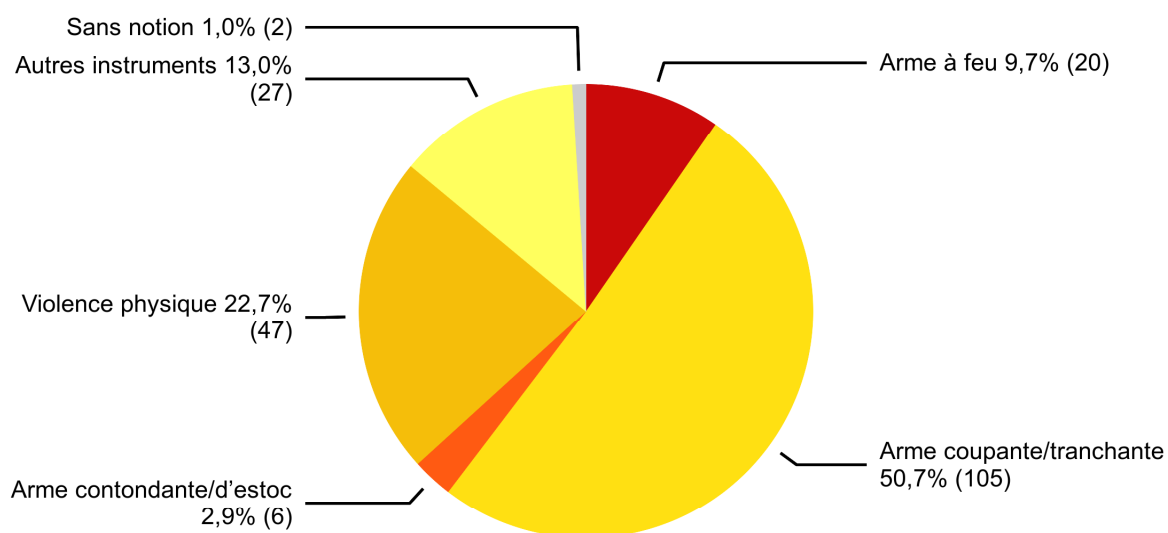
© OFS, Neuchâtel 2020

Figure 11: Infractions de violence selon l'endroit: public-privé

### 3.1.4 Infractions de violence selon l'instrument

#### 3.1.4.1 Homicides, y c. tentatives

#### Homicides (Art. 111–113/116) selon l'instrument, y c. tentatives



État de la base de données: 13.2.2020

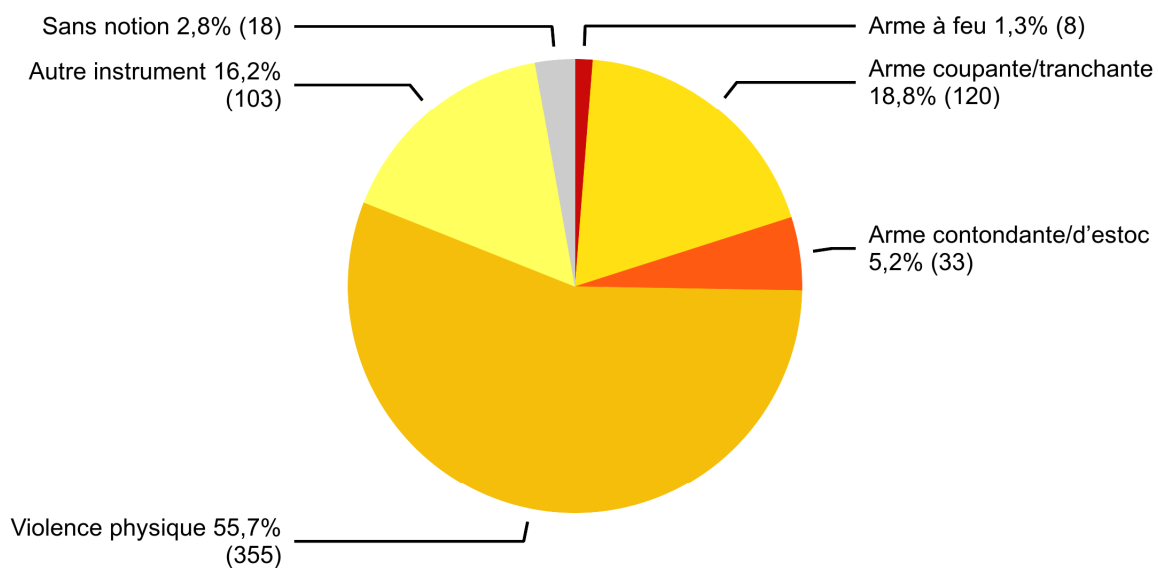
Source(s): OFS - Statistique policière de la criminalité (SPC) 2019

© OFS, Neuchâtel 2020

Figure 12: Homicides (Art. 111–113/116) selon l'instrument, y c. tentatives

### 3.1.4.2 Lésions corporelles graves

#### Lésions corporelles graves (Art. 122) selon l'instrument



État de la base de données: 13.2.2020

Source(s): OFS - Statistique policière de la criminalité (SPC) 2019

© OFS, Neuchâtel 2020

**Figure 13:** Lésions corporelles graves (Art. 122) selon l'instrument

### 3.1.5 *Prévenus d'infractions de violence selon l'âge, le sexe et la nationalité*

#### Prévenus d'infractions de violence selon l'âge, le sexe et la nationalité

|   | Total         | Âge/Sexe     |              |               | Étr./Statut   |               |               |
|---|---------------|--------------|--------------|---------------|---------------|---------------|---------------|
|   |               | <18          | 18–24        | >24           | M             | Total         | Résid.        |
| <b>Total violence</b>   | <b>28 056</b> | <b>3 095</b> | <b>4 643</b> | <b>20 299</b> | <b>22 524</b> | <b>14 054</b> | <b>10 442</b> |
| <b>Violence grave (exercée)</b>                                       | <b>1 411</b>  | <b>175</b>   | <b>360</b>   | <b>876</b>    | <b>1 329</b>  | <b>771</b>    | <b>512</b>    |
| Homicides (Art. 111–113/116), y c. tentatives                         | 229           | 18           | 50           | 161           | 197           | 126           | 72            |
| Homicides arme à feu  | 23            | 0            | 1            | 22            | 21            | 11            | 7             |
| Homicides arme coupante/tranchante                                    | 124           | 12           | 30           | 82            | 103           | 71            | 37            |
| Homicides arme contondante/d'estoc                                    | 5             | 0            | 1            | 4             | 4             | 2             | 2             |
| Homicides violence physique   | 57            | 6            | 13           | 38            | 53            | 31            | 19            |
| Homicides autre instrument  | 18            | 0            | 5            | 13            | 15            | 10            | 6             |
| Homicides sans notion/inconnu   | 2             | 0            | 0            | 2             | 1             | 1             | 1             |
| Lésions corporelles graves (Art. 122)                                 | 634           | 102          | 188          | 344           | 586           | 326           | 221           |
| Lés. corp. graves arme à feu  | 9             | 0            | 1            | 8             | 9             | 4             | 3             |
| Lés. corp. graves arme coupante/tranchante                            | 119           | 9            | 36           | 74            | 106           | 80            | 42            |
| Lés. corp. graves avec arme contondante/d'estoc                       | 25            | 4            | 5            | 16            | 25            | 14            | 8             |
| Lés. corp. graves violence physique                                   | 406           | 81           | 127          | 198           | 381           | 200           | 145           |
| Lés. corp. graves autre instrument                                    | 72            | 8            | 21           | 43            | 63            | 29            | 24            |
| Lés. corp. graves sans notion/inconnu                                 | 8             | 0            | 0            | 8             | 7             | 2             | 1             |
| Mutilation d'organes génitaux fém. (Art. 124)                         | 0             | 0            | 0            | 0             | 0             | 0             | 0             |
| Prise d'otage (Art. 185)  | 1             | 0            | 0            | 1             | 1             | 0             | 0             |
| Viol (Art. 190)   | 565           | 56           | 129          | 380           | 563           | 323           | 219           |
| Brigandage (Art. 140 ch. 4)   | 17            | 0            | 2            | 15            | 15            | 14            | 8             |
| <b>Violence d'intensité moyenne (exercée év. menaces de violence)</b> | <b>23 006</b> | <b>2 690</b> | <b>4 021</b> | <b>16 287</b> | <b>18 337</b> | <b>11 499</b> | <b>8 529</b>  |
| Lésions corporelles simples (Art. 123)                                | 6 472         | 844          | 1 310        | 4 316         | 5 390         | 3 338         | 2 455         |
| Voies de fait (Art. 126)  | 11 391        | 1 015        | 1 379        | 8 997         | 8 561         | 5 689         | 4 654         |
| Participation à rixe (Art. 133)                                       | 775           | 161          | 315          | 299           | 706           | 452           | 275           |
| Participation à agression (Art. 134)                                  | 1 059         | 393          | 357          | 309           | 980           | 515           | 358           |
| Brigandage (Art. 140 ch. 1–3)   | 1 195         | 435          | 412          | 348           | 1 119         | 658           | 367           |
| Contrainte (Art. 181)   | 2 280         | 179          | 329          | 1 768         | 1 785         | 1 057         | 711           |
| Mariage forcé (Art. 181a)   | 9             | 0            | 1            | 8             | 8             | 6             | 5             |
| Séquestration/enlèvement (Art. 183)                                   | 269           | 30           | 59           | 180           | 232           | 141           | 98            |
| Séq./enl. circonstances aggravantes (Art. 184)                        | 4             | 0            | 0            | 4             | 3             | 1             | 1             |
| Contrainte sexuelle (Art. 189)  | 513           | 96           | 89           | 327           | 498           | 277           | 199           |
| Violence/menace contre les fonct. (Art. 285)                          | 2 088         | 199          | 534          | 1 354         | 1 793         | 928           | 476           |
| Extorsion et chantage (Art. 156 ch. 3)                                | 13            | 7            | 1            | 5             | 13            | 7             | 6             |
| <b>Violence d'intensité moyenne (menaces de violence)</b>             | <b>9 491</b>  | <b>794</b>   | <b>1 152</b> | <b>7 534</b>  | <b>7 878</b>  | <b>5 077</b>  | <b>3 975</b>  |
| Menaces (Art. 180)  | 9 222         | 763          | 1 101        | 7 349         | 7 673         | 4 932         | 3 894         |
| Extorsion et chantage (Art. 156 ch. 1,2,4)                            | 309           | 35           | 66           | 206           | 241           | 165           | 94            |

© OFS, Neuchâtel 2020

**Tableau 19:** Prévenus d'infractions de violence selon l'âge, le sexe et la nationalité

### 3.1.6 Lésés d'infractions de violence selon l'âge et le sexe

#### Lésés d'infractions de violence selon l'âge et le sexe

|   | Total         | Age          |              |               | Sexe          |               | Pers. mor. |
|---|---------------|--------------|--------------|---------------|---------------|---------------|------------|
|   |               | <18          | 18–24        | >24           | M             | F             |            |
| <b>Total violence</b>   | <b>35 310</b> | <b>4 315</b> | <b>5 241</b> | <b>25 240</b> | <b>19 538</b> | <b>15 283</b> | <b>489</b> |
| <b>Violence grave (exercée)</b>                                       | <b>1 463</b>  | <b>237</b>   | <b>339</b>   | <b>885</b>    | <b>600</b>    | <b>863</b>    | <b>0</b>   |
| Homicides (Art. 111–113/116), y c. tentatives                         | 209           | 22           | 35           | 152           | 137           | 72            | 0          |
| Homicides arme à feu  | 23            | 2            | 2            | 19            | 14            | 9             | 0          |
| Homicides arme coupante/tranchante                                    | 104           | 6            | 20           | 78            | 79            | 25            | 0          |
| Homicides arme contondante/d'estoc                                    | 6             | 0            | 0            | 6             | 4             | 2             | 0          |
| Homicides violence physique   | 47            | 8            | 10           | 29            | 20            | 27            | 0          |
| Homicides autre instrument  | 27            | 5            | 3            | 19            | 19            | 8             | 0          |
| Homicides sans notion/inconnu   | 2             | 1            | 0            | 1             | 1             | 1             | 0          |
| Lésions corporelles graves (Art. 122)                                 | 621           | 76           | 123          | 421           | 464           | 157           | 0          |
| Lés. corp. graves arme à feu  | 8             | 1            | 1            | 6             | 5             | 3             | 0          |
| Lés. corp. graves arme coupante/tranchante                            | 119           | 11           | 31           | 77            | 98            | 21            | 0          |
| Lés. corp. graves avec arme contondante/d'estoc                       | 33            | 0            | 6            | 27            | 28            | 5             | 0          |
| Lés. corp. graves violence physique                                   | 349           | 54           | 68           | 227           | 250           | 99            | 0          |
| Lés. corp. graves autre instrument                                    | 96            | 7            | 16           | 72            | 72            | 24            | 0          |
| Lés. corp. graves sans notion/inconnu                                 | 18            | 4            | 1            | 13            | 12            | 6             | 0          |
| Mutilation d'organes génitaux fém. (Art. 124)                         | 0             | 0            | 0            | 0             | 0             | 0             | 0          |
| Prise d'otage (Art. 185)  | 2             | 0            | 0            | 2             | 0             | 2             | 0          |
| Viol (Art. 190)   | 649           | 142          | 183          | 323           | 1             | 648           | 0          |
| Brigandage (Art. 140 ch. 4)   | 8             | 0            | 2            | 6             | 8             | 0             | 0          |
| <b>Violence d'intensité moyenne (exercée év. menaces de violence)</b> | <b>27 814</b> | <b>3 649</b> | <b>4 303</b> | <b>19 529</b> | <b>15 721</b> | <b>11 782</b> | <b>311</b> |
| Lésions corporelles simples (Art. 123)                                | 7 470         | 1 040        | 1 424        | 5 003         | 4 768         | 2 702         | 0          |
| Voies de fait (Art. 126)  | 13 051        | 1 786        | 1 795        | 9 465         | 6 275         | 6 776         | 0          |
| Rixe (Art. 133)   | 275           | 52           | 123          | 100           | 243           | 32            | 0          |
| Agression (Art. 134)  | 752           | 132          | 286          | 334           | 665           | 87            | 0          |
| Brigandage (Art. 140 ch. 1–3)   | 2 167         | 364          | 484          | 1 133         | 1 478         | 504           | 185        |
| Contrainte (Art. 181)   | 2 149         | 224          | 257          | 1 612         | 897           | 1 198         | 54         |
| Mariage forcé (Art. 181a)   | 8             | 4            | 3            | 1             | 0             | 8             | 0          |
| Séquestration/enlèvement (Art. 183)                                   | 301           | 94           | 60           | 147           | 97            | 204           | 0          |
| Séq./enl. circonstances aggravantes (Art. 184)                        | 5             | 1            | 1            | 3             | 1             | 4             | 0          |
| Contrainte sexuelle (Art. 189)  | 604           | 199          | 140          | 265           | 74            | 530           | 0          |
| Violence/menace contre les fonct. (Art. 285)                          | 2 881         | 1            | 140          | 2 653         | 2 295         | 514           | 72         |
| Extorsion et chantage (Art. 156 ch. 3)                                | 12            | 6            | 0            | 6             | 8             | 4             | 0          |
| <b>Violence d'intensité moyenne (menaces de violence)</b>             | <b>11 700</b> | <b>1 014</b> | <b>1 478</b> | <b>9 020</b>  | <b>5 544</b>  | <b>5 972</b>  | <b>184</b> |
| Menaces (Art. 180)  | 10 747        | 956          | 1 342        | 8 365         | 4 950         | 5 716         | 81         |
| Extorsion et chantage (Art. 156 ch. 1,2,4)                            | 974           | 61           | 137          | 671           | 604           | 266           | 104        |

© OFS, Neuchâtel 2020

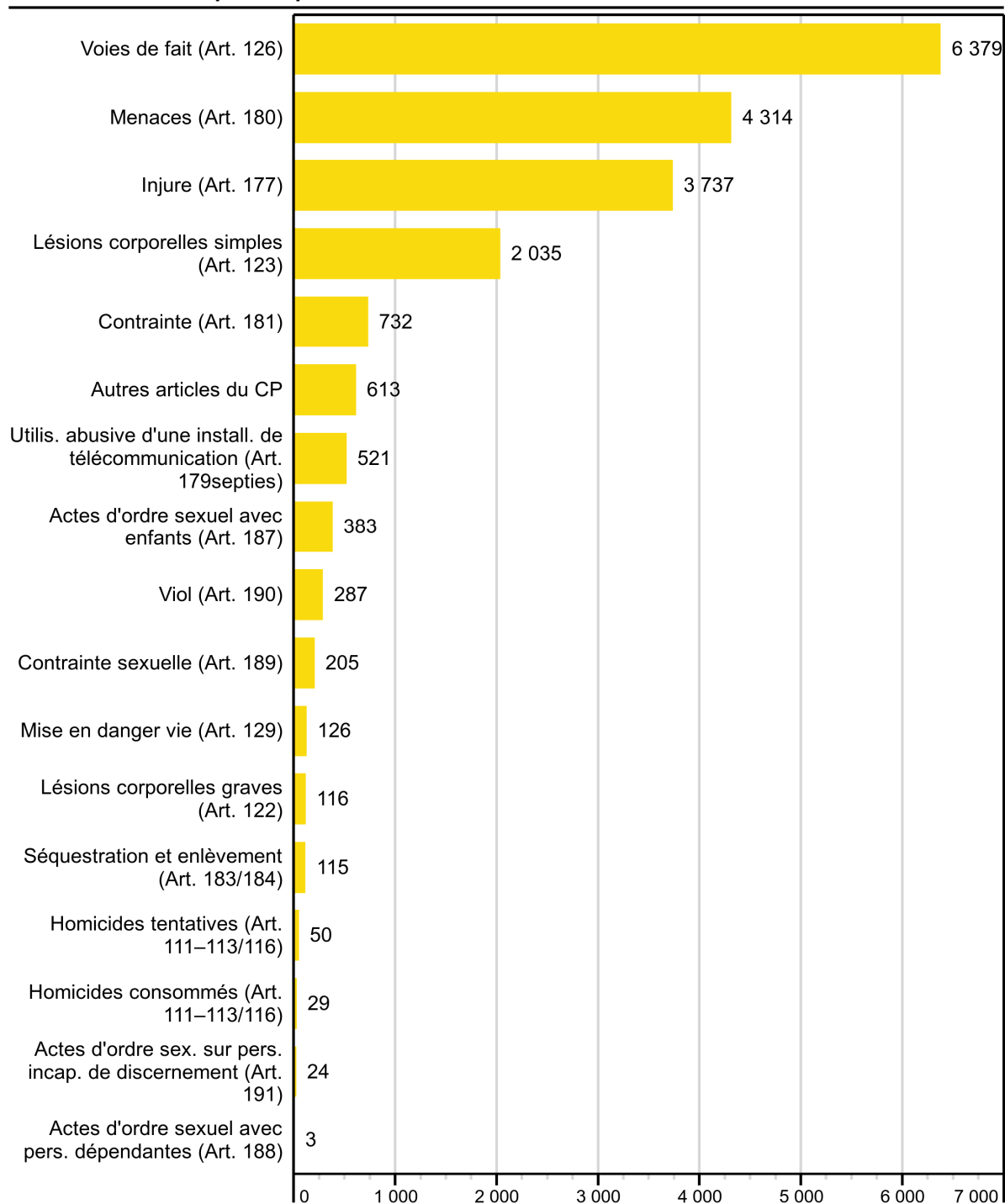
**Tableau 20:** Lésés d'infractions de violence selon l'âge et le sexe

## 3.2 Violences domestiques

Par violences domestiques, on entend l'exercice ou la menace d'une violence dans un couple ayant une relation actuelle ou passée, qu'il soit marié ou non, entre parent et enfant ou entre personnes ayant d'autres liens de parenté.

### 3.2.1 Violences domestiques: répartition selon l'infraction

#### Violences domestiques: répartition selon l'infraction



État de la base de données: 13.2.2020

Source(s): OFS - Statistique policière de la criminalité (SPC) 2019

© OFS, Neuchâtel 2020

Figure 14: Violences domestiques: répartition selon l'infraction

### 3.2.2 Violences domestiques: évolution des infractions

#### Violences domestiques: évolution des infractions

|  | 2018          | 2019          | Différence |
|--|---------------|---------------|------------|
|  | Infractions   | Infractions   |            |
| <b>Total infractions de violences domestiques</b>                                | <b>18 522</b> | <b>19 669</b> | <b>6%</b>  |
| Homicides consommés (Art. 111–113/116)   | 27            | 29            | 7%         |
| Homicides tentatives (Art. 111–113/116)  | 52            | 50            | -4%        |
| Lésions corporelles graves (Art. 122)  | 84            | 116           | 38%        |
| Lésions corporelles simples (Art. 123)   | 2 122         | 2 035         | -4%        |
| Voies de fait (Art. 126)   | 5 724         | 6 379         | 11%        |
| Mise en danger vie (Art. 129)  | 113           | 126           | 12%        |
| Injure (Art. 177)  | 3 265         | 3 737         | 14%        |
| Util. abusive d'une install. de télécommunication (Art. 179 <sup>septies</sup> ) | 604           | 521           | -14%       |
| Menaces (Art. 180)   | 4 122         | 4 314         | 5%         |
| Contrainte (Art. 181)  | 778           | 732           | -6%        |
| Séquestration et enlèvement (Art. 183/184)                                       | 128           | 115           | -10%       |
| Actes d'ordre sexuel sur enfant (Art. 187)                                       | 393           | 383           | -3%        |
| Actes d'ordre sex. sur personnes dépendantes (Art. 188)                          | 4             | 3             | -25%       |
| Contrainte sexuelle (Art. 189)   | 193           | 205           | 6%         |
| Viol (Art. 190)  | 246           | 287           | 17%        |
| Actes d'ordre sex. sur pers. incap. de discernement (Art. 191)                   | 35            | 24            | -31%       |
| Autres articles du CP <sup>22</sup>  | 632           | 613           | -3%        |

© OFS, Neuchâtel 2020

**Tableau 21:** Violences domestiques: évolution des infractions

La relation entre le prévenu et le lésé est saisie pour une sélection d'infractions significatives en matière de violences domestiques afin de pouvoir analyser statistiquement ces dernières. Une relation domestique a été constatée dans 40% de ces infractions.

La violation de domicile est une infraction qui est souvent rencontrée dans le domaine des violences domestiques. Cependant, en raison du nombre important de violations de domicile relevé (notamment en relation avec le vol), nous avons renoncé, pour des raisons de charge de travail à l'indication obligatoire de la relation prévenu-lésé dans ce cas. L'exhaustivité des données ne pouvant pas être garantie, cette infraction n'est pas intégrée dans la représentation ci-dessus.

<sup>22</sup> Autres articles du CP: Incitation et assistance au suicide (Art. 115 CP), interruption punissable de grossesse sans consentement de la femme (Art. 118.2 CP), mutilation d'organes génitaux féminins (Art. 124 CP), exposition (Art. 127 CP), remettre à des enfants des substances nocives (Art. 136 CP), diffamation (Art. 173 CP), calomnie (Art. 174 CP), mariage/parténariat forcé (Art. 181a CP), prise d'otage (Art. 185 CP), abus de la détresse (Art. 193 CP), désagréments causés par la confrontation à un acte d'ordre sexuel (Art. 198 CP), actes préparatoires pour meurtre, assassinat, lésions corporelles graves, mutilation d'organes génitaux féminins, séquestration et enlèvement, prise d'otage (Art. 260<sup>bis</sup> CP).

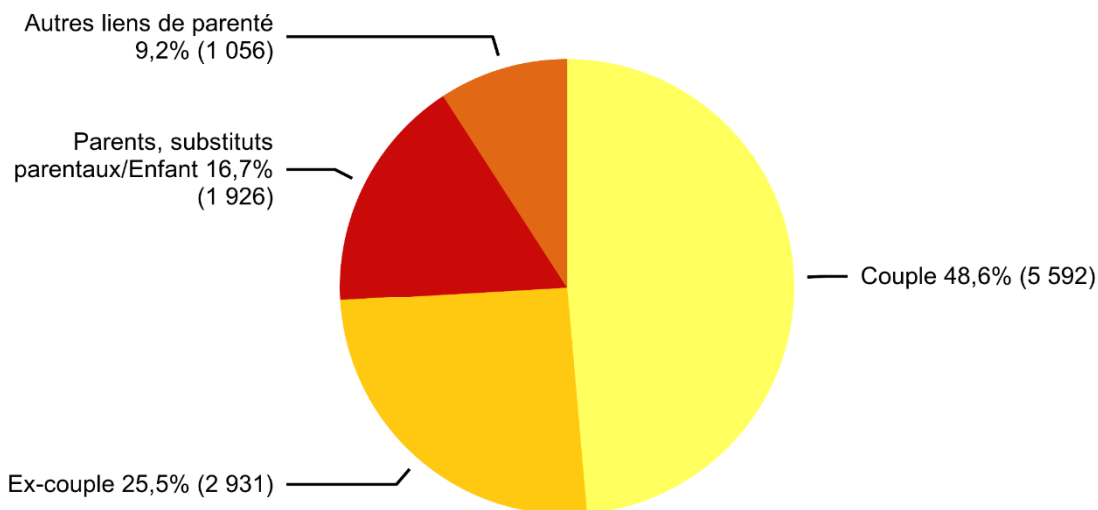


### 3.2.3 Violences domestiques: type de relation entre lésé et prévenu

Une infraction enregistrée par la police entre dans le domaine des violences domestiques en raison du type de relation entre le prévenu et le lésé. Dans ce graphique, chaque personne lésée est comptabilisée une seule fois par type de relation. Une personne peut apparaître ainsi plusieurs fois. Exemple: Une personne est lésée lors d'une agression par son partenaire et ses deux enfants. La personne lésée sera comptée une fois dans le type de relation « couple » et une fois dans le type de relation « parents/enfant ».

#### **Violences domestiques: type de relation entre lésé et prévenu**

---



État de la base de données: 13.2.2020

Source(s): OFS - Statistique policière de la criminalité (SPC) 2019

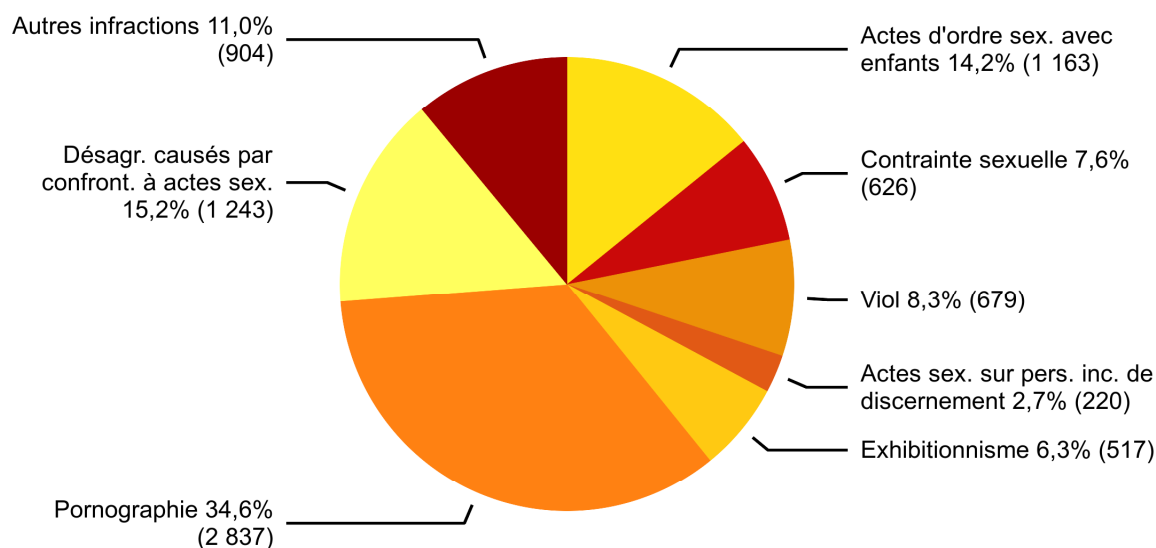
© OFS, Neuchâtel 2020

**Figure 15:** Violences domestiques: type de relation entre lésé et prévenu

### 3.3 Infractions contre l'intégrité sexuelle

#### 3.3.1 Infractions contre l'intégrité sexuelle: répartition selon l'infraction

##### Infractions contre l'intégrité sexuelle: répartition selon l'infraction



État de la base de données: 13.2.2020

Source(s): OFS - Statistique policière de la criminalité (SPC) 2019

© OFS, Neuchâtel 2020

**Figure 16:** Infractions contre l'intégrité sexuelle: répartition selon l'infraction

#### 3.3.2 Infractions contre l'intégrité sexuelle: élucidations et évolution des infractions

##### Infractions contre l'intégrité sexuelle: élucidations et évolution des infractions

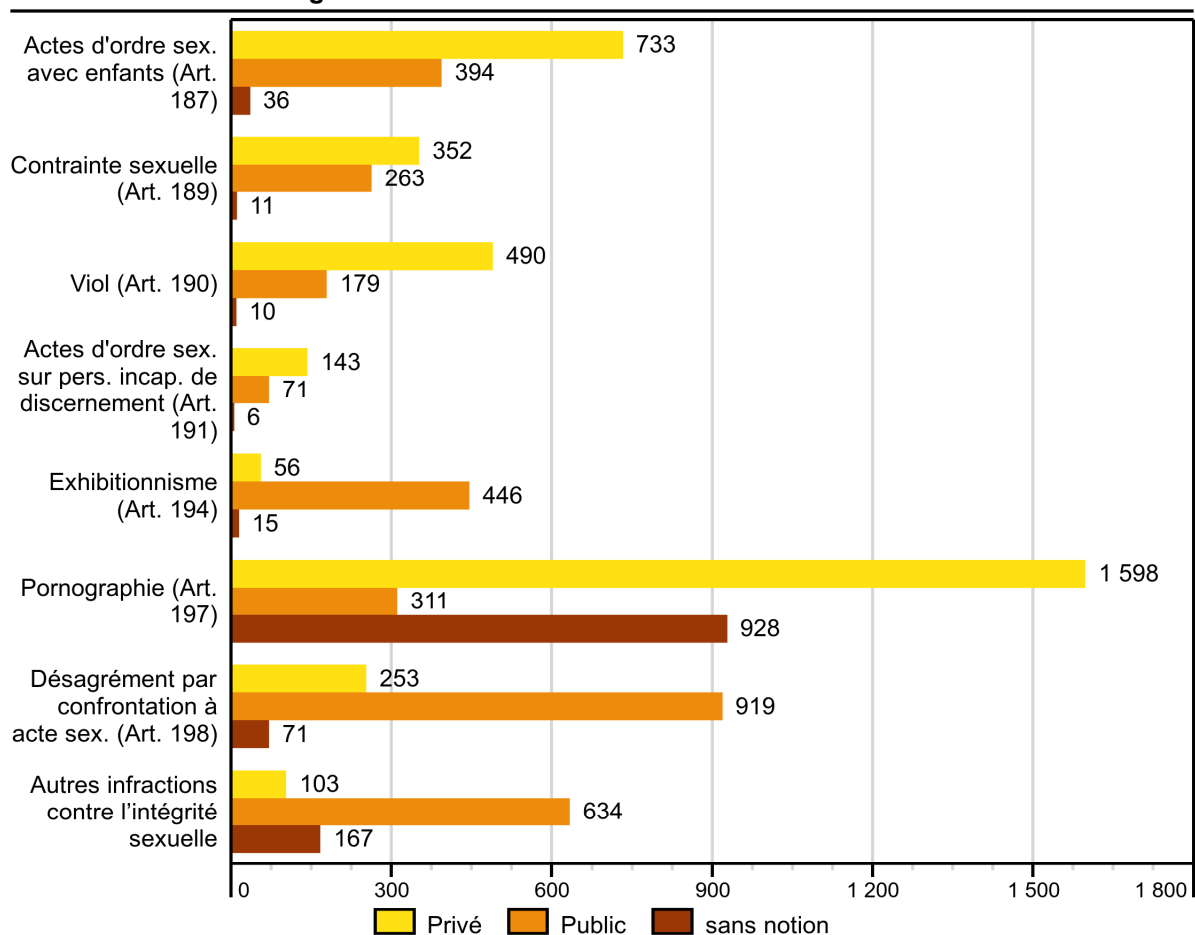
|  | 2018         |               | 2019         |               | Différence |
|--|--------------|---------------|--------------|---------------|------------|
|  | Infrac-tions | Élucida-tions | Infrac-tions | Élucida-tions |            |
| <b>Total intégrité sexuelle</b>                                | <b>7 498</b> | <b>84,8%</b>  | <b>8 189</b> | <b>85,1%</b>  | <b>9%</b>  |
| Actes d'ordre sex. avec enfants (Art. 187)                     | 1 303        | 87,8%         | 1 163        | 88,0%         | -11%       |
| Contrainte sexuelle (Art. 189)                                 | 665          | 86,9%         | 626          | 84,5%         | -6%        |
| Viol (Art. 190)  | 626          | 84,8%         | 679          | 85,6%         | 8%         |
| Actes d'ordre sex. sur pers. incap. de discernement (Art. 191) | 219          | 86,3%         | 220          | 80,9%         | 0%         |
| Exhibitionnisme (Art. 194)                                     | 573          | 61,6%         | 517          | 53,6%         | -10%       |
| Pornographie (Art. 197)  | 1 817        | 92,9%         | 2 837        | 93,9%         | 56%        |
| Désagrément par confrontation à actes sex. (Art. 198)          | 1 267        | 71,0%         | 1 243        | 66,9%         | -2%        |
| Autres infractions contre l'intégrité sexuelle                 | 1 028        | 95,2%         | 904          | 98,0%         | -12%       |

© OFS, Neuchâtel 2020

**Tableau 22:** Infractions contre l'intégrité sexuelle: élucidations et évolution des infractions

### 3.3.3 Infractions contre l'intégrité sexuelle selon l'endroit

#### Infractions contre l'intégrité sexuelle selon l'endroit



État de la base de données: 13.2.2020

Source(s): OFS - Statistique policière de la criminalité (SPC) 2019

© OFS, Neuchâtel 2020

**Figure 17:** Infractions contre l'intégrité sexuelle selon l'endroit

L'espace privé est défini par les « quatre murs », c'est-à-dire les endroits privés non accessibles à d'autres personnes.

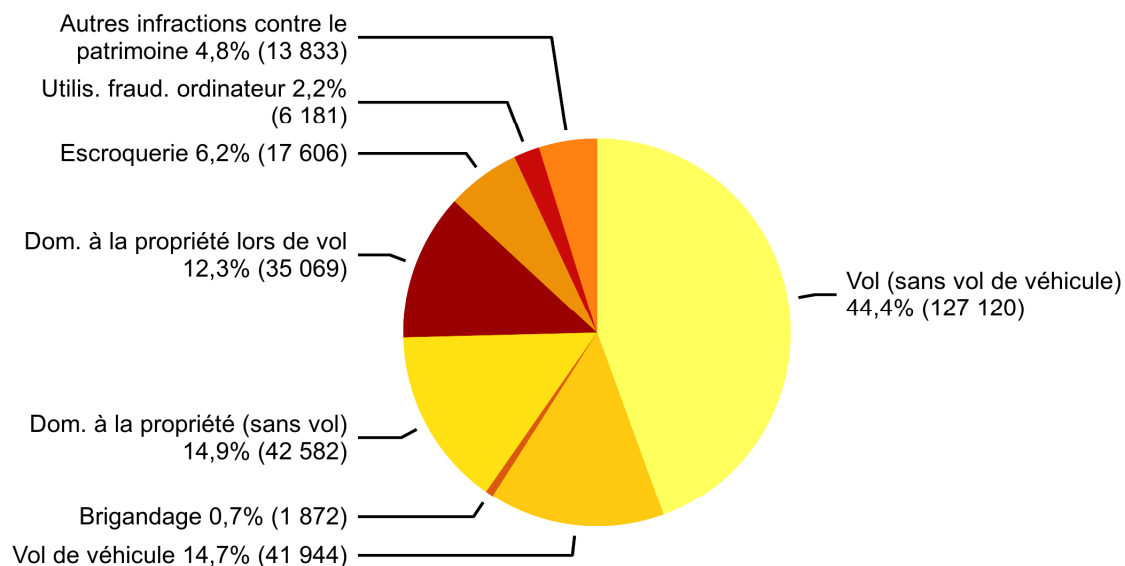
Un endroit est par contre public à partir du moment où il est accessible à de nombreuses personnes (par ex: l'escalier d'un immeuble locatif ou la buanderie commune d'une maison à plusieurs familles).

### 3.4 Infractions contre le patrimoine

#### 3.4.1 Infractions contre le patrimoine: répartition selon l'infraction

##### Infractions contre le patrimoine: répartition selon l'infraction

---



État de la base de données: 13.2.2020

Source(s): OFS - Statistique policière de la criminalité (SPC) 2019

© OFS, Neuchâtel 2020

**Figure 18:** Infractions contre le patrimoine: répartition selon l'infraction

Une des infractions les plus courantes contre le patrimoine sont les dommages à la propriété. Une part substantielle de ces infractions est commise en relation avec des vols (effraction d'un objet immobilier, distributeur, véhicule, etc.).

### 3.4.2 Infractions contre le patrimoine: élucidations et évolution des infractions

#### Infractions contre le patrimoine: élucidations et évolution des infractions

|   | 2018           |               | 2019           |               | Différence |
|---|----------------|---------------|----------------|---------------|------------|
|   | Infrac-tions   | Élucida-tions | Infrac-tions   | Élucida-tions |            |
| <b>Total patrimoine</b>                         | <b>288 655</b> | <b>23,2%</b>  | <b>286 207</b> | <b>24,1%</b>  | <b>-1%</b> |
| Appropr. illégitime (Art. 137)                  | 3 027          | 21,0%         | 2 983          | 21,9%         | -1%        |
| Abus de confiance (Art. 138)                    | 1 991          | 87,7%         | 1 933          | 87,9%         | -3%        |
| Vol (sans vol de véhicule) (Art. 139)           | 128 621        | 23,9%         | 127 120        | 25,2%         | -1%        |
| Vol de véhicule (Art. 139)                      | 41 796         | 4,2%          | 41 944         | 4,5%          | 0%         |
| Brigandage (Art. 140)                           | 1 644          | 45,3%         | 1 872          | 43,2%         | 14%        |
| Soustraction de chose (Art. 141)                | 478            | 84,7%         | 477            | 85,5%         | 0%         |
| Soustraction de données (Art. 143)              | 1 151          | 27,3%         | 800            | 20,4%         | -30%       |
| Accès indu sys. info (Art. 143 <sup>bis</sup> ) | 591            | 23,7%         | 610            | 21,5%         | 3%         |
| Dom. à la propriété (sans vol) (Art. 144)       | 42 243         | 20,6%         | 42 582         | 20,7%         | 1%         |
| Dom. à la propriété lors de vol (Art. 144)      | 38 101         | 16,9%         | 35 069         | 18,4%         | -8%        |
| Escroquerie (Art. 146)                          | 16 319         | 50,5%         | 17 606         | 47,6%         | 8%         |
| Utilis. fraud. ordinateur (Art. 147)            | 5 583          | 31,1%         | 6 181          | 35,9%         | 11%        |
| Filouterie d'auberge (Art. 149)                 | 582            | 86,8%         | 511            | 87,5%         | -12%       |
| Obtent. fraud. prestation (Art. 150)            | 808            | 85,0%         | 730            | 86,2%         | -10%       |
| Extorsion et chantage (Art. 156)                | 958            | 25,9%         | 992            | 27,8%         | 4%         |
| Gestion déloyale (Art. 158)                     | 314            | 94,3%         | 307            | 94,5%         | -2%        |
| Détournement de salaire (Art. 159)              | 117            | 94,9%         | 129            | 91,5%         | 10%        |
| Recel (Art. 160)                                | 1 300          | 97,4%         | 1 120          | 96,7%         | -14%       |
| Banquer. fraud. et fraude saisie (Art. 163)     | 315            | 98,4%         | 305            | 98,4%         | -3%        |
| Détourn. valeur patrimoine (Art. 169)           | 349            | 97,4%         | 456            | 99,3%         | 31%        |
| Autres infractions contre le patrimoine         | 2 367          | 68,9%         | 2 480          | 77,6%         | 5%         |

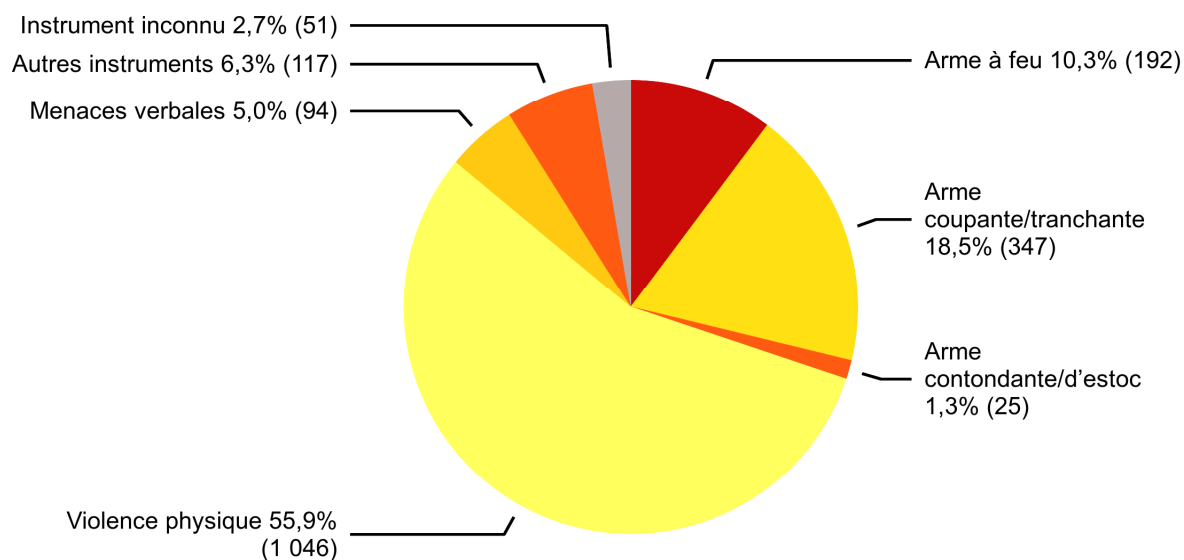
© OFS, Neuchâtel 2020

**Tableau 23:** Infractions contre le patrimoine: élucidations et évolution des infractions

### 3.5 Brigandage

#### 3.5.1 Brigandage selon l'instrument

##### Brigandage selon l'instrument



État de la base de données: 13.2.2020

Source(s): OFS - Statistique policière de la criminalité (SPC) 2019

© OFS, Neuchâtel 2020

Figure 19: Brigandage selon l'instrument

#### 3.5.2 Brigandage selon l'instrument: élucidations et évolution des infractions

##### Brigandage selon l'instrument: élucidations et évolution des infractions

|                                    | 2018         |              | 2019         |              | Différence |
|------------------------------------|--------------|--------------|--------------|--------------|------------|
|                                    | Infractions  | Élucidations | Infractions  | Élucidations |            |
| <b>Total brigandage (Art. 140)</b> | <b>1 644</b> | <b>45,3%</b> | <b>1 872</b> | <b>43,2%</b> | <b>14%</b> |
| Arme à feu                         | 193          | 56,5%        | 192          | 47,4%        | -1%        |
| Arme coupante/tranchante           | 287          | 52,6%        | 347          | 51,3%        | 21%        |
| Arme contondante/d'estoc           | 28           | 53,6%        | 25           | 52,0%        | -11%       |
| Violence physique                  | 879          | 40,7%        | 1 046        | 39,4%        | 19%        |
| Menaces verbales                   | 72           | 51,4%        | 94           | 47,9%        | 31%        |
| Autres instruments                 | 124          | 44,4%        | 117          | 45,3%        | -6%        |
| Instrument inconnu                 | 61           | 32,8%        | 51           | 33,3%        | -16%       |

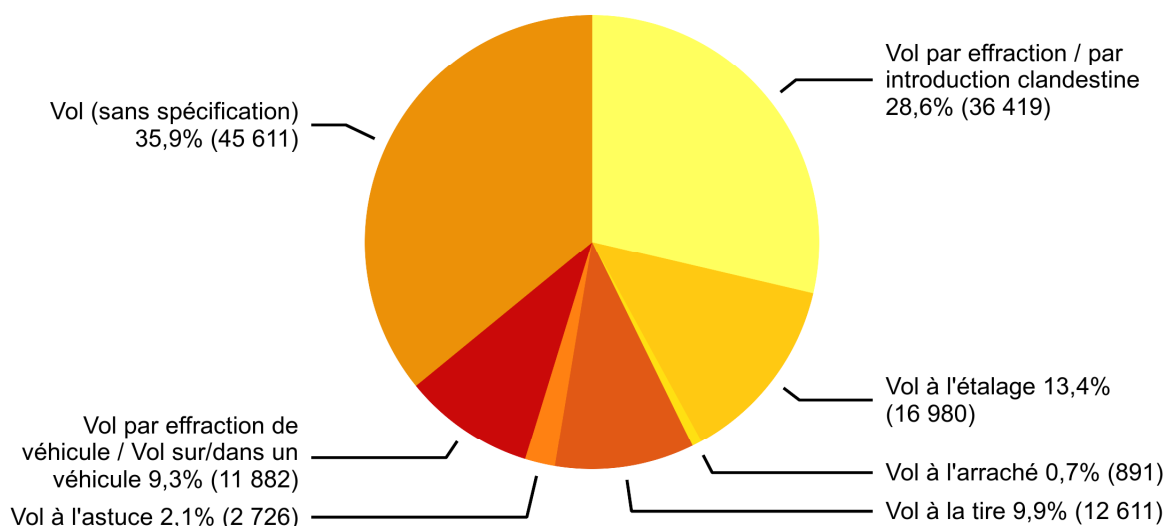
© OFS, Neuchâtel 2020

Tableau 24: Brigandage selon l'instrument: élucidations et évolution des infractions

## 3.6 Vol

### 3.6.1 Répartition selon le type de vol

#### Vol (sans vol de véhicules): répartition selon le type de vol



État de la base de données: 13.2.2020

Source(s): OFS - Statistique policière de la criminalité (SPC) 2019

© OFS, Neuchâtel 2020

**Figure 20:** Vol (sans vol de véhicules): répartition selon le type de vol

A proprement parler, la loi ne connaît que le vol de l'art. 139 du CP. Cependant, les formes les plus fréquentes de vols sont différenciées par la police, en fonction de la manière d'agir et du lieu.

Il faut relever que pour les vols à l'étalage, particulièrement fréquents, différents cantons connaissent une procédure simplifiée par laquelle les commerces peuvent directement transmettre les vols à l'étalage constatés à la justice (p.ex. préfet). Le chiffre effectif des vols à l'étalage est par conséquent plus élevé que celui qui est enregistré par la police.

### 3.6.2 Type de vol: élucidations et évolution des infractions

#### Type de vol: élucidation et évolution des infractions

|   | 2018           |              | 2019           |              | Différence |
|---|----------------|--------------|----------------|--------------|------------|
|   | Infractions    | Élucidations | Infractions    | Élucidations |            |
| <b>Total vols (sans vols de véhicule)</b> | <b>128 621</b> | <b>23,9%</b> | <b>127 120</b> | <b>25,2%</b> | <b>-1%</b> |
| Vol (sans spécification)                  | 44 079         | 17,0%        | 45 611         | 17,5%        | 3%         |
| Vol par effraction                        | 30 383         | 16,3%        | 27 938         | 17,3%        | -8%        |
| Vol par introduction clandestine          | 8 488          | 17,3%        | 8 481          | 18,2%        | 0%         |
| Vol à l'étalage                           | 16 268         | 85,8%        | 16 980         | 86,2%        | 4%         |
| Vol à l'arraché                           | 918            | 15,5%        | 891            | 17,3%        | -3%        |
| Vol à la tire                             | 13 283         | 4,6%         | 12 611         | 5,6%         | -5%        |
| Vol à l'astuce                            | 3 061          | 19,1%        | 2 726          | 19,2%        | -11%       |
| Vol par effraction de véhicule            | 5 467          | 11,5%        | 4 916          | 13,3%        | -10%       |
| Vol sur/dans un véhicule                  | 6 673          | 12,7%        | 6 966          | 13,8%        | 4%         |

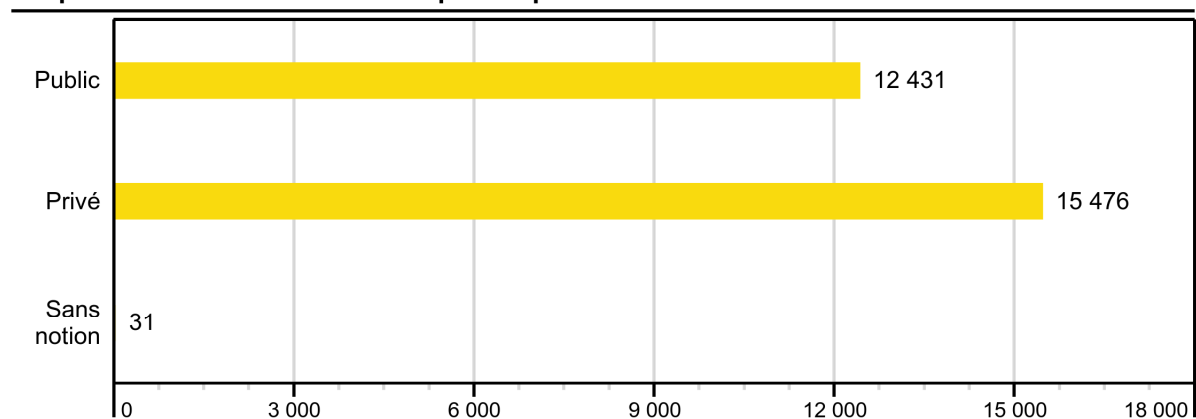
© OFS, Neuchâtel 2020

**Tableau 25:** Type de vol: élucidation et évolution des infractions

### 3.6.3 Vol par effraction selon l'endroit

#### 3.6.3.1 Vol par effraction selon l'endroit: public-privé

##### **Vol par effraction selon l'endroit: public-privé**



État de la base de données: 13.2.2020

Source(s): OFS - Statistique policière de la criminalité (SPC) 2019

© OFS, Neuchâtel 2020

**Figure 21:** Vol par effraction selon l'endroit: public-privé

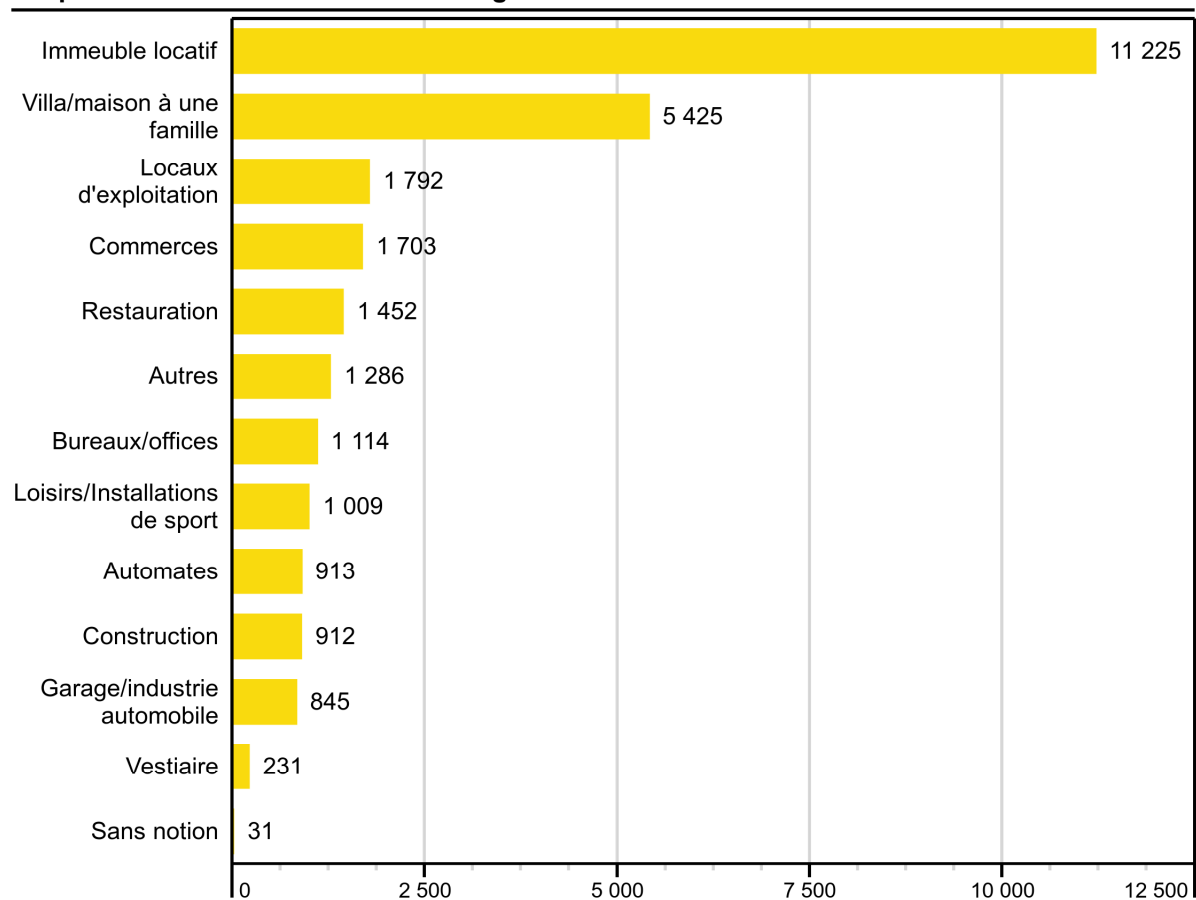
L'espace privé est défini par les «quatre murs», c'est-à-dire les endroits privés non accessibles à d'autres personnes.

Un endroit est par contre public à partir du moment où il est accessible à de nombreuses personnes (p. ex.: l'escalier ou la buanderie commune d'un immeuble locatif).



### 3.6.3.2 Vol par effraction selon l'endroit: catégories détaillées

#### Vol par effraction selon l'endroit: catégories détaillées



État de la base de données: 13.2.2020

Source(s): OFS - Statistique policière de la criminalité (SPC) 2019

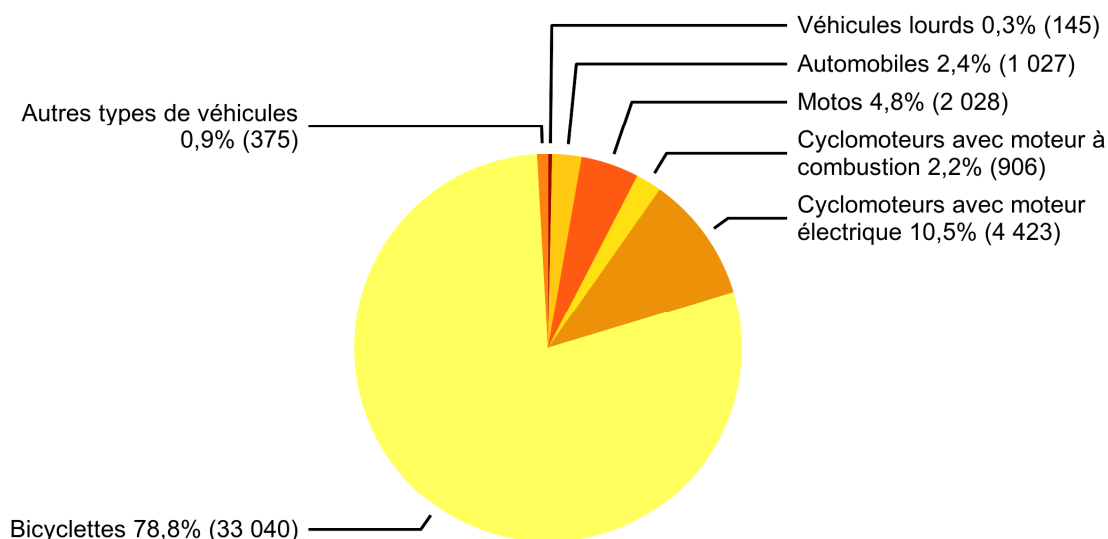
© OFS, Neuchâtel 2020

**Figure 22:** Vol par effraction selon l'endroit: catégories détaillées

### 3.7 Vol de véhicule

#### 3.7.1 Vol de véhicule: répartition selon le type de véhicule

##### Vol de véhicule: répartition selon le type de véhicule



État de la base de données: 13.2.2020

Source(s): OFS - Statistique policière de la criminalité (SPC) 2019

© OFS, Neuchâtel 2020

Figure 23: Vol de véhicule: répartition selon le type de véhicule

#### 3.7.2 Vol de véhicule: élucidations et évolution des infractions

##### Vol de véhicule: élucidations et évolution des infractions

|                                       | 2018          |               | 2019          |               | Différence |
|---------------------------------------|---------------|---------------|---------------|---------------|------------|
|                                       | Infrac-tions  | Élucida-tions | Infrac-tions  | Élucida-tions |            |
| <b>Total vols de véhicules</b>        | <b>41 796</b> | <b>4,2%</b>   | <b>41 944</b> | <b>4,5%</b>   | <b>0%</b>  |
| Véhicules lourds                      | 156           | 30,8%         | 145           | 27,6%         | -7%        |
| Automobiles                           | 1 054         | 35,1%         | 1 027         | 40,3%         | -3%        |
| Motos                                 | 2 240         | 11,7%         | 2 028         | 13,3%         | -9%        |
| Cyclomoteurs avec moteur à combustion | 1 080         | 9,4%          | 906           | 8,6%          | -16%       |
| Cyclomoteurs avec moteur électrique   | 2 964         | 6,1%          | 4 423         | 5,0%          | 49%        |
| Bicyclettes                           | 33 941        | 2,3%          | 33 040        | 2,4%          | -3%        |
| Autres véhicules                      | 361           | 10,8%         | 375           | 10,7%         | 4%         |

© OFS, Neuchâtel 2020

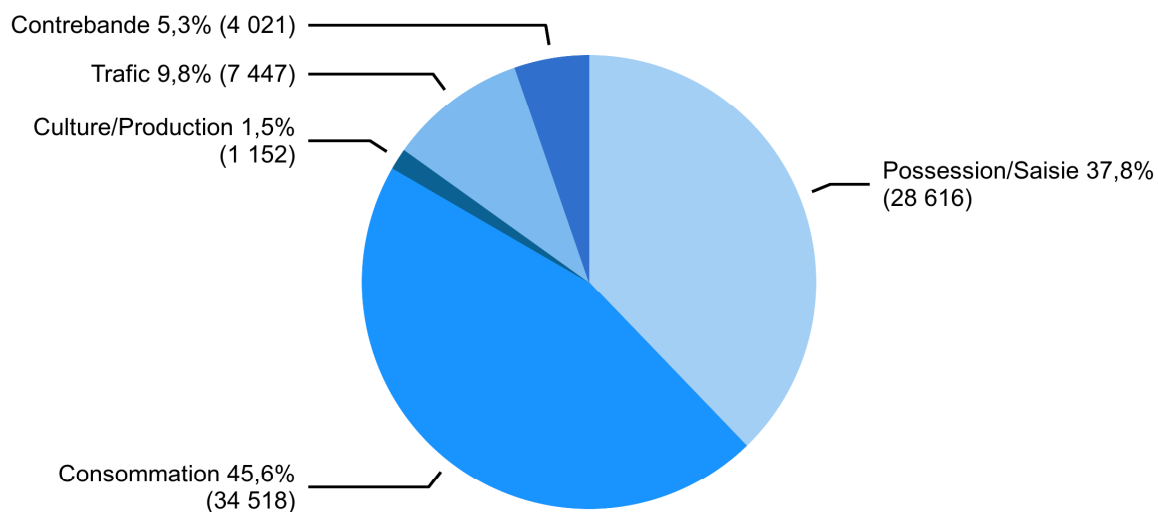
Tableau 26: Vol de véhicule: élucidations et évolution des infractions

### 3.8 Loi sur les stupéfiants (LStup)

#### 3.8.1 Loi sur les stupéfiants: répartition selon la forme d'infraction

##### Loi sur les stupéfiants: répartition selon la forme d'infraction

---



État de la base de données: 13.2.2020

Source(s): OFS - Statistique policière de la criminalité (SPC) 2019

© OFS, Neuchâtel 2020

**Figure 24:** Loi sur les stupéfiants: répartition selon la forme d'infraction

### 3.8.2 Loi sur les stupéfiants: élucidations et évolution des infractions

#### Loi sur les stupéfiants: élucidations et évolution des infractions

|   | 2018          |               | 2019          |               | Différence  |
|---|---------------|---------------|---------------|---------------|-------------|
|   | Infrac-tions  | Élucida-tions | Infrac-tions  | Élucida-tions |             |
| <b>Total infractions à la LStup</b>                           | <b>76 308</b> | <b>96,4%</b>  | <b>75 757</b> | <b>95,7%</b>  | <b>-1%</b>  |
| <b>Total possession/saisie</b>                                | <b>28 302</b> | <b>91,6%</b>  | <b>28 616</b> | <b>90,7%</b>  | <b>1%</b>   |
| Possession/saisie contravention <sup>23</sup>                 | 19 843        | 91,3%         | 20 395        | 91,3%         | 3%          |
| Possession/saisie délit                                       | 7 029         | 91,2%         | 6 721         | 88,0%         | -4%         |
| Possession/saisie crime                                       | 1 430         | 96,5%         | 1 500         | 94,9%         | 5%          |
| <b>Total consommation</b>                                     | <b>35 728</b> | <b>99,9%</b>  | <b>34 518</b> | <b>99,9%</b>  | <b>-3%</b>  |
| <b>Total culture/production</b>                               | <b>1 371</b>  | <b>98,4%</b>  | <b>1 152</b>  | <b>98,8%</b>  | <b>-16%</b> |
| Culture/production contravention <sup>23</sup>                | 545           | 97,6%         | 557           | 98,6%         | 2%          |
| Culture/production délit                                      | 746           | 98,9%         | 509           | 98,8%         | -32%        |
| Culture/production crime                                      | 80            | 98,8%         | 86            | 100,0%        | 8%          |
| <b>Total trafic</b>   | <b>7 963</b>  | <b>98,9%</b>  | <b>7 447</b>  | <b>98,3%</b>  | <b>-6%</b>  |
| Trafic délit  | 5 645         | 98,9%         | 5 278         | 98,9%         | -7%         |
| Trafic crime  | 2 318         | 98,7%         | 2 169         | 96,9%         | -6%         |
| <b>Total contrebande</b>                                      | <b>2 944</b>  | <b>94,7%</b>  | <b>4 021</b>  | <b>89,8%</b>  | <b>37%</b>  |
| Importation, exportation, transit contravention <sup>24</sup> | –             | –             | 778           | 98,7%         | –           |
| Importation, exportation, transit délit                       | 2 679         | 94,6%         | 2 967         | 87,7%         | 11%         |
| Importation, exportation, transit crime                       | 265           | 95,8%         | 276           | 87,0%         | 4%          |
| <b>Total autres infractions à la LStup<sup>24</sup></b>       | <b>–</b>      | <b>–</b>      | <b>3</b>      | <b>100,0%</b> | <b>–</b>    |
| Autres infractions à la LStup contravention                   | –             | –             | 3             | 100,0%        | –           |
| Autres infractions à la LStup délit                           | –             | –             | 0             | –             | –           |

© OFS, Neuchâtel 2020

**Tableau 27:** Loi sur les stupéfiants: élucidations et évolution des infractions

Les infractions à la loi sur les stupéfiants sont réprimées comme des contraventions lorsqu'elles sont clairement en rapport avec de la consommation personnelle. Dès que des formes de trafic de substances illégales peuvent être constatées, les infractions deviennent des délits ou des crimes en fonction de la quantité et de la manière d'agir (en bande, par métier). Les crimes sont passibles d'une peine plus élevée.

<sup>23</sup> Les cantons de Fribourg, Jura, Neuchâtel ne peuvent pas saisir les codes d'infractions de contraventions à la LStup.

<sup>24</sup> Dans le cadre de l'harmonisation des codes d'infraction entre VOSTRA (OFJ) et RIPOL (fedpol), de nouveaux codes sont à la disposition de la police pour la saisie des infractions à la LStup depuis août 2019. Ce tableau a reçu une extension pour cette raison.

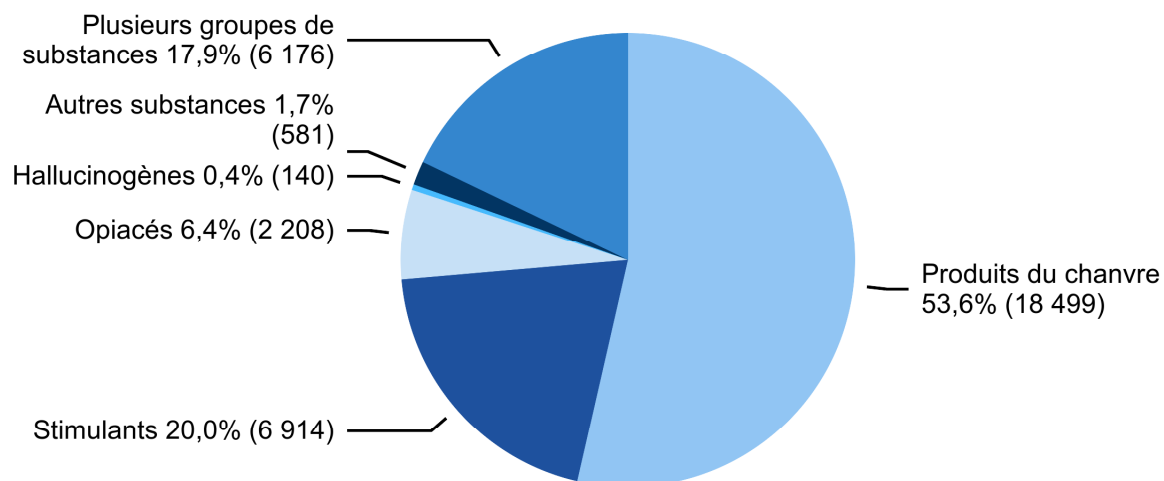
### 3.8.3 Loi sur les stupéfiants: substances selon la forme d'infraction

Les substances illégales sont présentées d'après le nombre d'infractions enregistrées et non d'après les quantités de drogue. La quantité, respectivement le poids de la drogue, ne peut être donné de manière fiable que pour la saisie de substances. En ce qui concerne la consommation et les différentes formes de trafic, cela n'est pas possible.

#### 3.8.3.1 Consommation par substances

##### **Loi sur les stupéfiants: consommation par substances**

---



État de la base de données: 13.2.2020

Source(s): OFS - Statistique policière de la criminalité (SPC) 2019

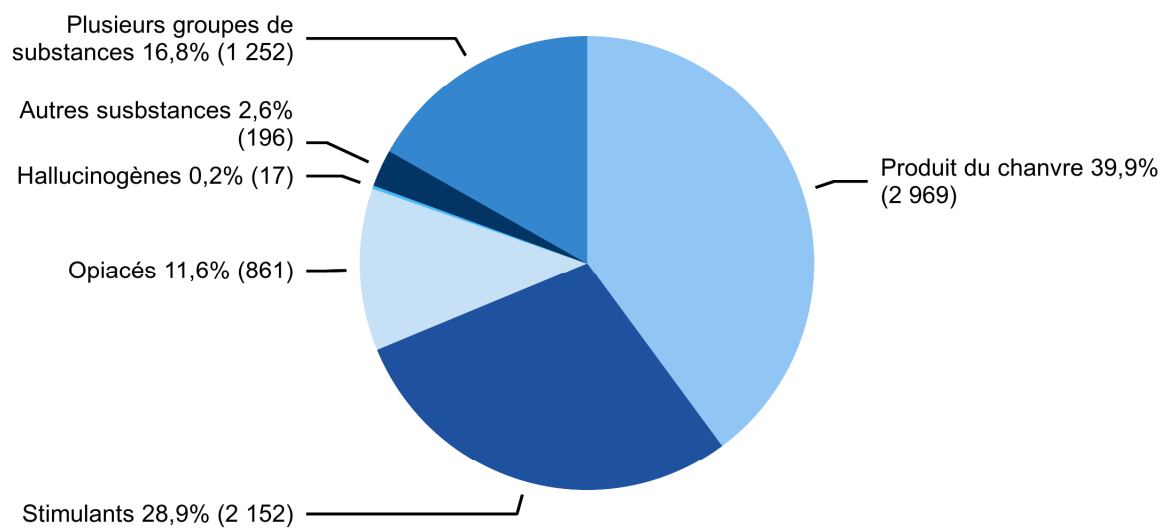
© OFS, Neuchâtel 2020

**Figure 25:** Loi sur les stupéfiants: consommation par substances

### 3.8.3.2 Trafic par substances

#### Loi sur les stupéfiants: trafic par substances

---



État de la base de données: 13.2.2020

Source(s): OFS - Statistique policière de la criminalité (SPC) 2019

© OFS, Neuchâtel 2020

**Figure 26:** Loi sur les stupéfiants: trafic par substances

### 3.8.4 Loi sur les stupéfiants: prévenus

#### 3.8.4.1 Consommation selon la catégorie d'âge et la nationalité des prévenus

Loi sur les stupéfiants: consommation selon la catégorie d'âge et la nationalité des prévenus

|            | Total  | <10 | 10–<br>14 | 15–<br>17 | 18–<br>19 | 20–<br>24 | 25–<br>29 | 30–<br>39 | 40–<br>49 | 50–<br>59 | 60+ | sans<br>notion |
|------------|--------|-----|-----------|-----------|-----------|-----------|-----------|-----------|-----------|-----------|-----|----------------|
| Suisses    | 13 136 | 0   | 252       | 2 459     | 1 407     | 2 585     | 1 769     | 2 454     | 1 372     | 690       | 147 | 1              |
| Étrangers  | 9 867  | 0   | 112       | 894       | 707       | 1 949     | 1 746     | 2 774     | 1 298     | 350       | 37  | 0              |
| résidents  | 5 791  | 0   | 99        | 689       | 423       | 985       | 873       | 1 590     | 840       | 263       | 29  | 0              |
| asile      | 828    | 0   | 8         | 107       | 116       | 253       | 154       | 131       | 46        | 11        | 2   | 0              |
| autres     | 3 248  | 0   | 5         | 98        | 168       | 711       | 719       | 1 053     | 412       | 76        | 6   | 0              |
| Suissesses | 2 245  | 1   | 101       | 493       | 199       | 325       | 257       | 403       | 262       | 167       | 37  | 0              |
| Étrangères | 1 082  | 0   | 28        | 141       | 70        | 169       | 163       | 291       | 165       | 49        | 6   | 0              |
| résidents  | 776    | 0   | 27        | 130       | 48        | 104       | 89        | 199       | 130       | 44        | 5   | 0              |
| asile      | 21     | 0   | 0         | 3         | 7         | 2         | 1         | 6         | 2         | 0         | 0   | 0              |
| autres     | 285    | 0   | 1         | 8         | 15        | 63        | 73        | 86        | 33        | 5         | 1   | 0              |

© OFS, Neuchâtel 2020

**Tableau 28:** Loi sur les stupéfiants: consommation selon la catégorie d'âge et la nationalité des prévenus

#### 3.8.4.2 Trafic selon la catégorie d'âge et la nationalité des prévenus

Loi sur les stupéfiants: trafic selon la catégorie d'âge et la nationalité des prévenus

|            | Total | <10 | 10–<br>14 | 15–<br>17 | 18–<br>19 | 20–<br>24 | 25–<br>29 | 30–<br>39 | 40–<br>49 | 50–<br>59 | 60+ | sans<br>notion |
|------------|-------|-----|-----------|-----------|-----------|-----------|-----------|-----------|-----------|-----------|-----|----------------|
| Suisses    | 2 476 | 0   | 49        | 402       | 306       | 474       | 311       | 477       | 239       | 177       | 40  | 1              |
| Étrangers  | 3 186 | 0   | 29        | 162       | 267       | 753       | 596       | 811       | 439       | 104       | 23  | 2              |
| résidents  | 1 201 | 0   | 23        | 121       | 109       | 206       | 152       | 293       | 227       | 58        | 12  | 0              |
| asile      | 232   | 0   | 4         | 26        | 32        | 79        | 38        | 35        | 15        | 2         | 1   | 0              |
| autres     | 1 753 | 0   | 2         | 15        | 126       | 468       | 406       | 483       | 197       | 44        | 10  | 2              |
| Suissesses | 365   | 0   | 6         | 46        | 33        | 47        | 41        | 81        | 64        | 39        | 8   | 0              |
| Étrangères | 236   | 0   | 4         | 15        | 10        | 29        | 31        | 74        | 49        | 21        | 3   | 0              |
| résidents  | 163   | 0   | 3         | 13        | 8         | 16        | 19        | 44        | 38        | 19        | 3   | 0              |
| asile      | 8     | 0   | 0         | 2         | 1         | 0         | 0         | 2         | 1         | 2         | 0   | 0              |
| autres     | 65    | 0   | 1         | 0         | 1         | 13        | 12        | 28        | 10        | 0         | 0   | 0              |

© OFS, Neuchâtel 2020

**Tableau 29:** Loi sur les stupéfiants: trafic selon la catégorie d'âge et la nationalité des prévenus

3.8.4.3 Loi sur les stupéfiants: fréquences des enregistrements par prévenu dans une année civile

Loi sur les stupéfiants: fréquences des enregistrements par prévenu dans une année civile

|                      | Enregistrements (affaires) |              |            |            |            |           | Total         |
|----------------------|----------------------------|--------------|------------|------------|------------|-----------|---------------|
|                      | 1                          | 2            | 3          | 4          | 5-10       | >10       |               |
| <b>Total mineurs</b> | <b>3 976</b>               | <b>702</b>   | <b>197</b> | <b>75</b>  | <b>53</b>  | <b>7</b>  | <b>5 010</b>  |
| Suisses              | 2 952                      | 510          | 137        | 49         | 29         | 1         | 3 678         |
| Étrangers            | 1 024                      | 192          | 60         | 26         | 24         | 6         | 1 332         |
| résidents            | 810                        | 153          | 39         | 17         | 15         | 3         | 1 037         |
| asile                | 89                         | 25           | 10         | 5          | 6          | 2         | 137           |
| autres               | 125                        | 14           | 11         | 4          | 3          | 1         | 158           |
| <b>Total adultes</b> | <b>23 134</b>              | <b>3 255</b> | <b>770</b> | <b>314</b> | <b>402</b> | <b>89</b> | <b>27 964</b> |
| Suisses              | 11 565                     | 1 749        | 436        | 158        | 223        | 57        | 14 188        |
| Étrangers            | 11 569                     | 1 506        | 334        | 156        | 179        | 32        | 13 776        |
| résidents            | 5 555                      | 798          | 161        | 81         | 77         | 14        | 6 686         |
| asile                | 589                        | 143          | 44         | 28         | 37         | 8         | 849           |
| autres               | 5 425                      | 565          | 129        | 47         | 65         | 10        | 6 241         |

© OFS, Neuchâtel 2020

**Tableau 30:** Loi sur les stupéfiants: fréquences des enregistrements par prévenu dans une année civile



### 3.8.5 Loi sur les stupéfiants: saisies de substances

#### Loi sur les stupéfiants: saisies de substances

|  | Affaires | Pièces/tablettes/<br>doses/joints | kg    | ml     | Plantes |
|--|----------|-----------------------------------|-------|--------|---------|
| <b>Produits de chanvre</b>   |          |                                   |       |        |         |
| Graines de cannabis  | 980      | 16 521                            | 8,01  | –      | 734     |
| Chanvre (jeunes plantations sans inflorescences)   | 188      | 1 615                             | 42,09 | –      | 23 437  |
| Chanvre (Plante fraîche: avec inflorescences)  | 315      | 22 063                            | 27,34 | –      | 41 424  |
| Chanvre (Plante sèche: avec inflorescences)  | 131      | 6                                 | 144   | –      | 4 113   |
| Haschisch  | 6 436    | 275                               | 654   | 3      | –       |
| Huile de haschisch   | 62       | 326                               | 1,45  | 803    | –       |
| Marijuana  | 11 932   | 1 571                             | 1 436 | 5      | 1 271   |
| Cannabinoïdes de synthèse  | 33       | 61                                | 1,57  | –      | –       |
| <b>Stimulants</b>  |          |                                   |       |        |         |
| Amphétamine  | 1 148    | 726                               | 62,65 | 2      | –       |
| Crack  | 38       | –                                 | 0,04  | –      | –       |
| Ecstasy  | 1 361    | 27 082                            | 112   | –      | –       |
| Khat   | 69       | –                                 | 3 615 | –      | –       |
| Feuilles de coca   | 74       | –                                 | 66,52 | –      | –       |
| Cocaïne  | 6 103    | 87                                | 857   | 738    | –       |
| Méthamphétamine (pilules thaïes, ice, crystal)   | 476      | 5 631                             | 8,32  | 1      | –       |
| Méphédron  | 5        | –                                 | 0,02  | –      | –       |
| MDPV   | 14       | 9                                 | 0,14  | –      | –       |
| <b>Opiacés</b>   |          |                                   |       |        |         |
| Héroïne  | 2 950    | 21                                | 117   | 3      | –       |
| Morphine-/héroïne-base   | 35       | 282                               | 0,05  | –      | –       |
| Opium  | 19       | 5                                 | 0,21  | –      | –       |
| Méthadone  | 126      | 1 387                             | 0,40  | 1 770  | –       |
| Autres produits de substitution  | 41       | 1 439                             | 4,32  | 1 010  | –       |
| <b>Hallucinogènes</b>  |          |                                   |       |        |         |
| Champignons hallucinogènes (Psilocybine)   | 193      | 135                               | 28,63 | –      | 11      |
| LSD  | 236      | 4 388                             | 0,08  | 142    | –       |
| Mescaline  | 11       | 12                                | 0,11  | –      | –       |
| Autres hallucinogènes  | 94       | 170                               | 3,15  | 9      | 300     |
| <b>Autres substances</b>   |          |                                   |       |        |         |
| GHB/GBL  | 133      | 11                                | 51,85 | 19 638 | –       |
| Autres substances stupéfiantes   | 250      | 3 684                             | 23,34 | 4 154  | 10      |
| Matières premières et produits ayant un effet présumé semblable à celui des stupéfiants (Swissmedic tableau e) | 30       | 315                               | 2,10  | 200    | –       |
| Médicament sur ordonnance contenant des subst. stupéfiantes  | 1 146    | 29 299                            | 1,45  | 2 380  | –       |
| Médicament en vente libre contenant des subst. stupéfiantes  | 29       | 411                               | 0,06  | 1 502  | –       |
| Substances de coupage  | 225      | 16                                | 216   | 50     | –       |
| Substance pas encore connue  | 169      | 3 366                             | 19,70 | 729    | –       |

© OFS, Neuchâtel 2020

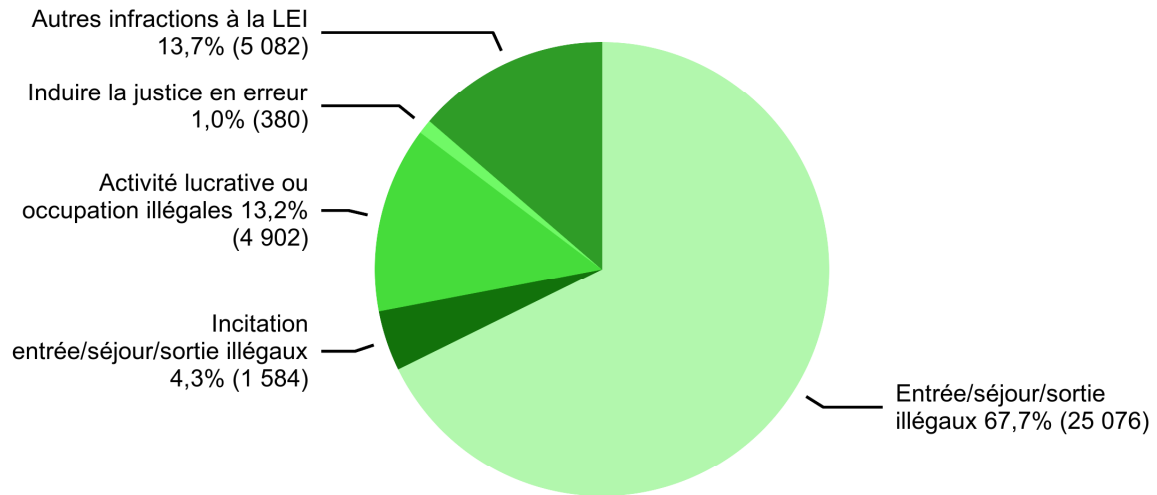
**Tableau 31:** Loi sur les stupéfiants: saisies de substances

### 3.9 Loi sur les étrangers et l'intégration (LEI)

#### 3.9.1 Loi sur les étrangers et l'intégration: répartition selon l'infraction

##### Loi sur les étrangers et l'intégration: répartition selon l'infraction

---



État de la base de données: 13.2.2020

Source(s): OFS - Statistique policière de la criminalité (SPC) 2019

© OFS, Neuchâtel 2020

**Figure 27:** Loi sur les étrangers et l'intégration: répartition selon l'infraction

### 3.9.2 Loi sur les étrangers et l'intégration: élucidations et évolution des infractions

#### Loi sur les étrangers et l'intégration: élucidations et évolution des infractions

|   | 2018          |               | 2019                        |               | Différence  |
|---|---------------|---------------|-----------------------------|---------------|-------------|
|   | Infrac-tions  | Élucida-tions | Infrac-tions                | Élucida-tions |             |
| <b>Total général infractions à la LEI</b>   | <b>38 405</b> | <b>100,0%</b> | <sup>25</sup> <b>37 024</b> | <b>99,9%</b>  | <b>-4%</b>  |
| <b>Total entrée/séjour/sortie illégaux</b>  | <b>24 582</b> | <b>100,0%</b> | <b>25 076</b>               | <b>99,9%</b>  | <b>2%</b>   |
| Entrée illégale (y.c. par négligence)   | 10 336        | 99,9%         | 11 504                      | 99,9%         | 11%         |
| Séjour illégal (y.c. par négligence)  | 14 097        | 100,0%        | 13 252                      | 99,9%         | -6%         |
| Entrée ou sortie illégale par un poste frontière (y.c. par négligence)                      | 32            | 96,9%         | 127                         | 100,0%        | 297%        |
| Entrée illégale à l'étranger (y.c. par négligence)  | 117           | 100,0%        | 193                         | 100,0%        | 65%         |
| <b>Total incitation entrée/séjour/sortie illégaux</b>                                       | <b>1 516</b>  | <b>99,9%</b>  | <b>1 584</b>                | <b>99,7%</b>  | <b>4%</b>   |
| Incitation à l'entrée/sortie ou au séjour illégal   | 1 296         | 99,9%         | 1 332                       | 99,7%         | 3%          |
| Incitation à l'entrée, à la sortie ou au séjour illégal dans un Etat Schengen               | 116           | 100,0%        | 219                         | 100,0%        | 89%         |
| Incitation à l'entrée illégale à l'étranger   | 20            | 100,0%        | 33                          | 100,0%        | 65%         |
| Assist. illég., but enrichissement ou dans une assoc. <sup>26</sup>                         | 84            | 100,0%        | –                           | –             | –           |
| <b>Total activité lucrative ou occupation illégaux</b>                                      | <b>5 663</b>  | <b>99,9%</b>  | <b>4 902</b>                | <b>99,9%</b>  | <b>-13%</b> |
| Activité lucrative sans autorisation (y.c. par négligence)                                  | 3 548         | 99,9%         | 3 177                       | 99,9%         | -10%        |
| Incitation à l'activité lucrative sans autorisation   | 179           | 100,0%        | 192                         | 99,5%         | 7%          |
| Emploi (répété) d'étrangers sans autoris. (y.c. par négligence)                             | 1 916         | 99,9%         | 1 514                       | 99,9%         | -21%        |
| Changer d'emploi sans autoris. (y.c. par négligence)  | 20            | 100,0%        | 19                          | 100,0%        | -5%         |
| <b>Total induire la justice en erreur</b>   | <b>440</b>    | <b>100,0%</b> | <b>380</b>                  | <b>99,7%</b>  | <b>-14%</b> |
| Comportement frauduleux à l'égard des autorités   | 305           | 100,0%        | 325                         | 99,7%         | 7%          |
| Comportement frauduleux dans le domaine de mariage blanc                                    | 135           | 100,0%        | 55                          | 100,0%        | -59%        |
| <b>Total autres infractions à la LEI</b>  | <b>6 205</b>  | <b>100,0%</b> | <sup>25</sup> <b>5 082</b>  | <b>99,8%</b>  | <b>-18%</b> |
| Non-respect d'une assign. à un lieu de résidence  | 3 135         | 100,0%        | 3 167                       | 100,0%        | 1%          |
| Viol. de l'obligation de déclarer son arrivée/départ (y.c. par négligence)                  | 794           | 100,0%        | 941                         | 99,4%         | 19%         |
| Déplacement de résidence dans un autre canton sans autoris. (y.c. par négligence)           | 74            | 100,0%        | 100                         | 99,0%         | 35%         |
| Non-respect des conditions dont l'autoris. est assortie (y.c. par négligence)               | 350           | 100,0%        | 334                         | 100,0%        | -5%         |
| Non-respect de l'obligation de collaborer, doc. de voyage (y.c. par négligence)             | 330           | 100,0%        | 292                         | 99,3%         | -12%        |
| Traitement illicite de données perso. dans les syst. d'information sur les visas            | –             | –             | 0                           | –             | –           |
| Viol. des obligations relatives à la communication des postes vacants (y.c. par négligence) | –             | –             | 31                          | 96,8%         | –           |
| Violation de l'obligation d'annonce ou des conditions liées à l'ann. (y.c. par négligence)  | –             | –             | 129                         | 100,0%        | –           |
| Opposition à un contrôle (y.c. par négligence)  | –             | –             | 4                           | 100,0%        | –           |
| Autres infractions à la LEI   | 1 520         | 99,9%         | <sup>25</sup> 84            | 98,8%         | -94%        |

© OFS, Neuchâtel 2020

**Tableau 32:** Loi sur les étrangers et l'intégration: élucidations et évolution des infractions

<sup>25</sup> Jusqu'au début de 2019, certains cantons ont saisi les infractions enregistrées par la police à l'ordonnance sur l'introduction de la libre circulation des personnes (OLCP) et l'ordonnance relative à l'admission, au séjour et exercice d'une activité lucrative (OASA) dans le cadre de la LEtr et de la LEI respectivement. Cette année, il a été décidé que ces deux ordonnances ne seront plus comptabilisées comme LEI dans la SPC. La modification de la saisie de ces deux ordonnances peut donc avoir un impact sur l'évolution des infractions de la catégorie *Autres infractions à la LEI*.

<sup>26</sup> Le 1<sup>er</sup> janvier 2019, la loi fédérale sur les étrangers (LEtr) a été modifiée. Elle est maintenant connue sous le nom de loi fédérale sur les étrangers et l'intégration (LEI). Les codes dont dispose la police pour enregistrer les infractions à la LEI ont également changé. Par conséquent, ce tableau d'évaluation contient toujours la ligne *Assist. illég., but enrichissement ou dans une assoc.*, bien que cela ne corresponde pas à un code LEI, mais à un code LEtr qui n'est plus valable depuis le 01.01.2019.



## 4 Évolution

### 4.1 Tableaux

#### 4.1.1 Infractions selon la loi

| Infractions selon la loi                     | 2015    | 2016    | 2017    | 2018    | 2019    |
|--|---------|---------|---------|---------|---------|
| Code pénal (CP)                              | 487 611 | 467 731 | 439 001 | 432 754 | 432 000 |
| Loi sur les stupéfiants (LStup)              | 86 128  | 83 268  | 80 074  | 76 308  | 75 757  |
| Loi sur les étrangers et l'intégration (LEI) | 42 184  | 41 886  | 38 054  | 38 405  | 37 024  |

© OFS, Neuchâtel 2020

**Tableau 33:** Infractions selon la loi

#### 4.1.2 Titres du Code pénal et sélection d'infractions

##### Titres du Code pénal et sélection d'infractions

|   | 2015           | 2016           | 2017           | 2018           | 2019           |
|---|----------------|----------------|----------------|----------------|----------------|
| <b>Total général du Code pénal</b>                    | <b>487 611</b> | <b>467 731</b> | <b>439 001</b> | <b>432 754</b> | <b>432 000</b> |
| <b>Total vie et intégrité corporelle</b>              | <b>24 184</b>  | <b>24 722</b>  | <b>24 632</b>  | <b>25 765</b>  | <b>26 960</b>  |
| Homicides consommés (Art. 111–113/116)                | 57             | 45             | 45             | 50             | 46             |
| Homicides tentatives (Art. 111–113/116)               | 141            | 187            | 191            | 149            | 161            |
| Lésions corporelles graves (Art. 122)                 | 616            | 573            | 586            | 585            | 637            |
| Lésions corporelles simples (Art. 123)                | 7 381          | 7 787          | 7 437          | 7 624          | 7 710          |
| <b>Total patrimoine</b>                               | <b>336 077</b> | <b>315 589</b> | <b>296 328</b> | <b>288 655</b> | <b>286 207</b> |
| Vol (sans vol de véhicule) (Art. 139)                 | 161 660        | 146 731        | 136 816        | 128 621        | 127 120        |
| dont vol par effraction                               | 42 416         | 36 970         | 32 534         | 30 383         | 27 938         |
| dont vol à l'arrachée                                 | 1 420          | 1 200          | 1 157          | 918            | 891            |
| Vol de véhicule (Art. 139) <sup>27</sup>              | 44 900         | 42 178         | 41 903         | 41 796         | 41 944         |
| Brigandage (Art. 140)                                 | 1 859          | 1 876          | 1 746          | 1 644          | 1 872          |
| Dom. à la propriété (sans vol) (Art. 144)             | 44 890         | 43 618         | 42 925         | 42 243         | 42 582         |
| Escroquerie (Art. 146)                                | 11 874         | 15 749         | 13 259         | 16 319         | 17 606         |
| Extorsion et chantage (Art. 156)                      | 796            | 865            | 642            | 958            | 992            |
| Infract. ds faillite, pours. pr dettes (Art. 163–171) | 878            | 1 154          | 1 307          | 1 403          | 1 550          |
| <b>Total honneur, domaine secret ou privé</b>         | <b>14 675</b>  | <b>15 399</b>  | <b>15 246</b>  | <b>16 659</b>  | <b>17 359</b>  |
| Diffamation et calomnie (Art. 173 + 174)              | 2 755          | 3 008          | 2 852          | 3 009          | 2 865          |
| <b>Total liberté</b>                                  | <b>69 788</b>  | <b>66 152</b>  | <b>59 914</b>  | <b>59 090</b>  | <b>57 696</b>  |
| Menaces (Art. 180)                                    | 10 571         | 10 462         | 9 819          | 10 441         | 10 834         |
| Contrainte (Art. 181)                                 | 2 237          | 2 497          | 2 054          | 2 233          | 2 326          |
| Traite d'êtres humains (Art. 182)                     | 58             | 125            | 125            | 85             | 99             |
| Séquestration et enlèvement (Art. 183)                | 315            | 284            | 308            | 307            | 288            |
| Violation de domicile sans vol (Art. 186)             | 4 745          | 5 067          | 4 951          | 5 055          | 5 205          |
| <b>Total intégrité sexuelle</b>                       | <b>6 756</b>   | <b>7 329</b>   | <b>6 957</b>   | <b>7 498</b>   | <b>8 189</b>   |
| Actes d'ordre sexuel avec des enfants (Art. 187)      | 1 228          | 1 230          | 1 054          | 1 303          | 1 163          |
| Viol (Art. 190)                                       | 532            | 588            | 619            | 626            | 679            |
| Exhibitionnisme (Art. 194)                            | 591            | 547            | 460            | 573            | 517            |
| Pornographie (Art. 197)                               | 1 112          | 1 286          | 1 504          | 1 817          | 2 837          |
| <b>Total danger collectif</b>                         | <b>2 637</b>   | <b>2 498</b>   | <b>2 505</b>   | <b>2 416</b>   | <b>2 301</b>   |
| Incendie intentionnel (Art. 221)                      | 1 079          | 983            | 862            | 920            | 836            |
| <b>Total autorité publique</b>                        | <b>9 145</b>   | <b>9 331</b>   | <b>10 243</b>  | <b>10 615</b>  | <b>11 019</b>  |
| Violence ou menace contre fonction. (Art. 285)        | 2 808          | 2 764          | 3 102          | 3 047          | 3 251          |
| <b>Total administration de la justice</b>             | <b>1 862</b>   | <b>2 086</b>   | <b>2 261</b>   | <b>2 661</b>   | <b>3 278</b>   |
| Blanchiment d'argent (Art. 305 <sup>bis</sup> )       | 367            | 663            | 807            | 1 225          | 1 772          |
| Autres Code pénal                                     | 22 487         | 24 625         | 20 915         | 19 395         | 18 991         |

© OFS, Neuchâtel 2020

**Tableau 34:** Titres du Code pénal et sélection d'infractions

<sup>27</sup> Depuis 2013, l'art. 94 LCR (Vol d'usage) n'est plus pris en compte dans les vols de véhicules.

### 4.1.3 *Infractions de violence*

#### Infractions de violence

|   | 2015          | 2016          | 2017          | 2018          | 2019          |
|---|---------------|---------------|---------------|---------------|---------------|
| <b>Total infractions de violence</b>                                  | <b>42 266</b> | <b>42 979</b> | <b>41 771</b> | <b>43 773</b> | <b>45 477</b> |
| <b>Violence grave (exercée)</b>                                       | <b>1 358</b>  | <b>1 407</b>  | <b>1 454</b>  | <b>1 425</b>  | <b>1 531</b>  |
| Homicides (Art. 111–113/116), y c. tentatives                         | 198           | 232           | 236           | 199           | 207           |
| Homicides avec arme à feu   | 36            | 47            | 43            | 22            | 20            |
| Homicides avec arme coupante/tranchante                               | 95            | 123           | 105           | 109           | 105           |
| Homicides avec arme contondante/d'estoc                               | 11            | 11            | 12            | 8             | 6             |
| Homicides avec violence physique                                      | 40            | 30            | 40            | 44            | 47            |
| Homicides autre instrument  | 15            | 15            | 34            | 15            | 27            |
| Homicides sans notion/inconnu   | 1             | 6             | 2             | 1             | 2             |
| Lésions corporelles graves (Art. 122)                                 | 616           | 573           | 586           | 585           | 637           |
| Lés. corp. graves avec arme à feu                                     | 16            | 7             | 7             | 15            | 8             |
| Lés. corp. graves avec arme coupante/tranchante                       | 106           | 97            | 106           | 107           | 120           |
| Lés. corp. graves avec arme contondante/d'estoc                       | 35            | 31            | 27            | 24            | 33            |
| Lés. corp. graves avec violence physique                              | 309           | 289           | 320           | 308           | 355           |
| Lés. corp. graves autre instrument                                    | 140           | 144           | 111           | 119           | 103           |
| Lés. corp. graves sans notion/inconnu                                 | 10            | 5             | 15            | 12            | 18            |
| Mutilation d'organes génitaux fém. (Art. 124)                         | 0             | 0             | 0             | 1             | 0             |
| Prise d'otage (Art. 185)  | 4             | 4             | 3             | 0             | 1             |
| Viol (Art. 190)   | 532           | 588           | 619           | 626           | 679           |
| Brigandage (Art. 140 ch. 4) <sup>28</sup>                             | 8             | 10            | 10            | 14            | 7             |
| <b>Violence d'intensité moyenne (exercée év. menaces de violence)</b> | <b>29 542</b> | <b>30 252</b> | <b>29 863</b> | <b>30 961</b> | <b>32 132</b> |
| Lésions corporelles simples (Art. 123)                                | 7 381         | 7 787         | 7 437         | 7 624         | 7 710         |
| Voies de fait (Art. 126)  | 11 887        | 12 162        | 12 478        | 13 223        | 13 845        |
| Participation à rixe (Art. 133) <sup>29</sup>                         | 932           | 904           | 941           | 985           | 826           |
| <i>Nombre d'affaires</i>  | 176           | 193           | 184           | 183           | 185           |
| Participation à agression (Art. 134) <sup>29</sup>                    | 1 377         | 1 271         | 1 138         | 1 221         | 1 369         |
| <i>Nombre d'affaires</i>  | 618           | 564           | 540           | 528           | 537           |
| Brigandage (Art. 140 ch. 1–3)   | 1 851         | 1 866         | 1 736         | 1 630         | 1 865         |
| Contrainte (Art. 181)   | 2 237         | 2 497         | 2 054         | 2 233         | 2 326         |
| Mariage forcé (Art. 181a)   | 13            | 5             | 5             | 6             | 9             |
| Séquestration/enlèvement (Art. 183)                                   | 315           | 284           | 308           | 307           | 288           |
| Séq./enl. circonstances aggravantes (Art. 184)                        | 4             | 3             | 3             | 8             | 5             |
| Contrainte sexuelle (Art. 189)  | 736           | 702           | 654           | 665           | 626           |
| Violence/menace contre les fonct. (Art. 285)                          | 2 808         | 2 764         | 3 102         | 3 047         | 3 251         |
| Extorsion et chantage (Art. 156 ch. 3) <sup>28</sup>                  | 1             | 7             | 7             | 12            | 12            |
| <b>Violence d'intensité moyenne (menaces de violence)</b>             | <b>11 366</b> | <b>11 320</b> | <b>10 454</b> | <b>11 387</b> | <b>11 814</b> |
| Menaces (Art. 180)  | 10 571        | 10 462        | 9 819         | 10 441        | 10 834        |
| Extorsion et chantage (Art. 156 ch. 1,2,4)                            | 795           | 858           | 635           | 946           | 980           |

© OFS, Neuchâtel 2020

**Tableau 35:** Infractions de violence

<sup>28</sup> Le canton de Vaud ne peut pas saisir les codes d'infractions correspondant au brigandage (art. 140 ch. 4 CP) et à l'extorsion et chantage (art. 156 ch. 3 CP).

<sup>29</sup> Pour les infractions de rixe et d'agression, on sanctionne la participation. Le nombre d'infractions respecte ainsi le nombre de participants (en tant que prévenus). Le nombre d'affaires correspond quant à lui au nombre de situations où il y a eu une rixe ou une agression.

#### 4.1.4 Infractions de violence domestiques

##### Infractions de violences domestiques

|  | 2015          | 2016          | 2017          | 2018          | 2019          |
|--|---------------|---------------|---------------|---------------|---------------|
| <b>Total infractions de violences domestiques</b>                                | <b>17 297</b> | <b>17 685</b> | <b>17 024</b> | <b>18 522</b> | <b>19 669</b> |
| Homicides consommés (Art. 111–113/116)   | 36            | 19            | 21            | 27            | 29            |
| Homicides tentatives (Art. 111–113/116)  | 52            | 52            | 53            | 52            | 50            |
| Lésions corporelles graves (Art. 122)  | 84            | 98            | 84            | 84            | 116           |
| Lésions corporelles simples (Art. 123)   | 1 952         | 2 017         | 2 057         | 2 122         | 2 035         |
| Voies de fait (Art. 126)   | 5 181         | 5 412         | 5 369         | 5 724         | 6 379         |
| Mise en danger vie (Art. 129)  | 119           | 121           | 121           | 113           | 126           |
| Injure (Art. 177)  | 2 835         | 2 916         | 2 925         | 3 265         | 3 737         |
| Util. abusive d'une install. de télécommunication (Art. 179 <sup>septies</sup> ) | 657           | 612           | 514           | 604           | 521           |
| Menaces (Art. 180)   | 4 197         | 4 189         | 3 795         | 4 122         | 4 314         |
| Contrainte (Art. 181)  | 768           | 739           | 685           | 778           | 732           |
| Séquestration et enlèvement (Art. 183/184)                                       | 124           | 130           | 140           | 128           | 115           |
| Actes sexuels enfant (Art. 187)  | 348           | 359           | 300           | 393           | 383           |
| Actes sex. personnes dépendantes (Art. 188)                                      | 5             | 3             | 5             | 4             | 3             |
| Contrainte sexuelle (Art. 189)   | 201           | 214           | 186           | 193           | 205           |
| Viol (Art. 190)  | 195           | 210           | 216           | 246           | 287           |
| Actes d'ordre sex. sur pers. incap. de discernement (Art. 191)                   | 18            | 35            | 23            | 35            | 24            |
| Autres articles du CP <sup>30</sup>  | 525           | 559           | 530           | 632           | 613           |

© OFS, Neuchâtel 2020

**Tableau 36:** Infractions de violences domestiques

<sup>30</sup> Autres articles du CP: Incitation et assistance au suicide (Art. 115 CP), interruption punissable de grossesse sans consentement de la femme (Art. 118.2 CP), mutilation d'organes génitaux féminins (Art. 124 CP), exposition (Art. 127 CP), remettre à des enfants des substances nocives (Art. 136 CP), diffamation (Art. 173 CP), calomnie (Art. 174 CP), mariage/parténariat forcé (Art. 181a CP), prise d'otage (Art. 185 CP), abus de la détresse (Art. 193 CP), désagréments causés par la confrontation à un acte d'ordre sexuel (Art. 198 CP), actes préparatoires pour meurtre, assassinat, lésions corporelles graves, mutilation d'organes génitaux féminins, séquestration et enlèvement, prise d'otage (Art. 260<sup>bis</sup> CP).



#### 4.1.5 Infractions contre le patrimoine

##### Infractions contre le patrimoine

|   | 2015           | 2016                 | 2017           | 2018           | 2019           |
|---|----------------|----------------------|----------------|----------------|----------------|
| <b>Total patrimoine</b>                         | <b>336 077</b> | <b>315 589</b>       | <b>296 328</b> | <b>288 655</b> | <b>286 207</b> |
| Appropriation illégitime (Art. 137)             | 2 909          | 2 688                | 2 786          | 3 027          | 2 983          |
| Abus de confiance (Art. 138)                    | 2 668          | 2 184                | 1 869          | 1 991          | 1 933          |
| Vol (sans vol de véhicule) (Art. 139)           | 161 660        | 146 731              | 136 816        | 128 621        | 127 120        |
| Vol de véhicule (Art. 139) <sup>31</sup>        | 44 900         | 42 178               | 41 903         | 41 796         | 41 944         |
| Brigandage (Art. 140)                           | 1 859          | 1 876                | 1 746          | 1 644          | 1 872          |
| Soustraction de chose (Art. 141)                | 502            | 541                  | 519            | 478            | 477            |
| Soustraction de données (Art. 143)              | 767            | 975                  | 1 063          | 1 151          | 800            |
| Accès indu sys. info (Art. 143 <sup>bis</sup> ) | 312            | 383                  | 404            | 591            | 610            |
| Dom. à la propriété (Art. 144)                  | 44 890         | 43 618               | 42 925         | 42 243         | 42 582         |
| Dom. à la propriété lors de vol (Art. 144)      | 54 103         | 47 944               | 42 296         | 38 101         | 35 069         |
| Escroquerie (Art. 146)                          | 11 874         | <sup>32</sup> 15 749 | 13 259         | 16 319         | 17 606         |
| Utilis. fraud. ordinateur (Art. 147)            | 4 370          | 4 788                | 4 956          | 5 583          | 6 181          |
| Filouterie d'auberge (Art. 149)                 | 374            | 472                  | 507            | 582            | 511            |
| Obtent. fraud. prestation (Art. 150)            | 597            | 788                  | 804            | 808            | 730            |
| Extorsion et chantage (Art. 156)                | 796            | 865                  | 642            | 958            | 992            |
| Gestion déloyale (Art. 158)                     | 293            | 355                  | 260            | 314            | 307            |
| Détournement de salaire (Art. 159)              | 145            | 126                  | 97             | 117            | 129            |
| Recel (Art. 160)                                | 1 334          | 1 213                | 1 124          | 1 300          | 1 120          |
| Banquer. fraud. et fraude saisie (Art. 163)     | 227            | 293                  | 269            | 315            | 305            |
| Détourn. valeur patrimoine (Art. 169)           | 296            | 351                  | 322            | 349            | 456            |
| Autres infractions contre le patrimoine         | 1 201          | 1 471                | 1 761          | 2 367          | 2 480          |

© OFS, Neuchâtel 2020

**Tableau 37:** Infractions contre le patrimoine

<sup>31</sup> Depuis 2013, l'art. 94 LCR (Vol d'usage) n'est plus pris en compte dans les vols de véhicules.

<sup>32</sup> Cette augmentation se base sur un cas spécifique du canton d'Argovie comptabilisant à lui seul 3920 infractions d'escroquerie et autant d'infractions de faux dans les titres.

#### 4.1.6 Code pénal: Infractions selon les cantons

##### Code pénal: Infractions selon les cantons<sup>33</sup>

|                     | 2015           | 2016           | 2017           | 2018           | 2019           |
|---------------------|----------------|----------------|----------------|----------------|----------------|
| <b>Total Suisse</b> | <b>487 611</b> | <b>467 731</b> | <b>439 001</b> | <b>432 754</b> | <b>432 000</b> |
| Appenzell Rh.-Ext.  | 1 960          | 1 725          | 1 568          | 1 586          | 1 778          |
| Appenzell Rh.-Int.  | 309            | 522            | 368            | 339            | 276            |
| Argovie             | 26 876         | 32 783         | 23 601         | 25 078         | 24 501         |
| Bâle-Campagne       | 12 792         | 11 926         | 11 078         | 9 806          | 10 441         |
| Bâle-Ville          | 20 961         | 21 118         | 21 910         | 20 617         | 21 234         |
| Berne               | 55 935         | 54 843         | 50 508         | 50 094         | 53 942         |
| Fribourg            | 15 589         | 13 943         | 12 924         | 12 869         | 11 748         |
| Genève              | 58 800         | 51 938         | 50 322         | 49 665         | 47 499         |
| Glaris              | 1 219          | 1 336          | 1 076          | 1 002          | 679            |
| Grisons             | 7 086          | 6 870          | 6 287          | 6 808          | 6 579          |
| Jura                | 3 608          | 3 370          | 2 730          | 2 444          | 2 270          |
| Lucerne             | 20 523         | 18 771         | 18 715         | 17 856         | 17 124         |
| Neuchâtel           | 15 596         | 13 374         | 11 747         | 10 270         | 11 365         |
| Nidwald             | 1 073          | 1 127          | 1 221          | 1 241          | 1 130          |
| Obwald              | 1 408          | 1 589          | 1 241          | 1 337          | 1 344          |
| Saint-Gall          | 18 574         | 17 935         | 17 237         | 18 433         | 18 648         |
| Schaffhouse         | 3 634          | 3 680          | 3 816          | 3 770          | 3 438          |
| Schwyz              | 4 122          | 4 203          | 4 051          | 4 243          | 3 928          |
| Soleure             | 16 018         | 14 133         | 14 733         | 14 112         | 14 698         |
| Tessin              | 16 805         | 16 856         | 14 072         | 13 558         | 14 149         |
| Thurgovie           | 10 913         | 10 322         | 9 179          | 9 770          | 9 419          |
| Uri                 | 640            | 672            | 821            | 745            | 685            |
| Valais              | 13 702         | 13 686         | 12 239         | 11 109         | 11 771         |
| Vaud                | 58 343         | 54 548         | 50 886         | 48 804         | 45 805         |
| Zoug                | 5 376          | 5 404          | 4 878          | 4 361          | 4 084          |
| Zurich              | 92 468         | 87 754         | 88 861         | 90 772         | 91 174         |
| Inconnu Suisse      | 3 281          | 3 303          | 2 932          | 2 065          | 2 291          |

© OFS, Neuchâtel 2020

**Tableau 38:** Code pénal: Infractions selon les cantons

<sup>33</sup> En 2015 dans le cadre de contrôles de qualité, la saisie de combinaisons d'infractions a été vérifiée (par exemple, un vol par effraction est, normalement, combiné à un dommage à la propriété et à une violation de domicile). Cela implique une amélioration de la qualité de la saisie et des augmentations possibles entre 2014 et 2015 sur le total des infractions pour certains cantons, sans que la criminalité elle-même n'ait évolué. Nous invitons le lecteur à suivre l'évolution de la criminalité au fil du temps à partir des fréquences calculées sur la base d'infractions sélectionnées disponibles ci-après dans le présent rapport, respectivement sur internet pour une évolution temporelle.

#### 4.1.7 *Infractions à la loi sur les stupéfiants*

##### Infractions à la loi sur les stupéfiants

|   | 2015          | 2016          | 2017          | 2018          | 2019          |
|---|---------------|---------------|---------------|---------------|---------------|
| <b>Total infractions à la LStup<sup>34</sup></b>              | <b>86 128</b> | <b>83 268</b> | <b>80 074</b> | <b>76 308</b> | <b>75 757</b> |
| <b>Total possession/saisie</b>                                | <b>33 539</b> | <b>32 942</b> | <b>30 455</b> | <b>28 302</b> | <b>28 616</b> |
| Possession/saisie contravention <sup>35</sup>                 | 23 588        | 24 056        | 22 305        | 19 843        | 20 395        |
| Possession/saisie délit                                       | 8 184         | 7 076         | 6 637         | 7 029         | 6 721         |
| Possession/saisie crime                                       | 1 767         | 1 810         | 1 513         | 1 430         | 1 500         |
| <b>Total consommation</b>                                     | <b>37 799</b> | <b>38 519</b> | <b>37 488</b> | <b>35 728</b> | <b>34 518</b> |
| <b>Total culture/production</b>                               | <b>2 551</b>  | <b>1 461</b>  | <b>1 534</b>  | <b>1 371</b>  | <b>1 152</b>  |
| Culture/production contravention <sup>35</sup>                | 757           | 492           | 630           | 545           | 557           |
| Culture/production délit                                      | 1 650         | 798           | 754           | 746           | 509           |
| Culture/production crime                                      | 144           | 171           | 150           | 80            | 86            |
| <b>Total trafic</b>   | <b>8 234</b>  | <b>8 442</b>  | <b>8 256</b>  | <b>7 963</b>  | <b>7 447</b>  |
| Trafic délit  | 5 752         | 5 852         | 5 837         | 5 645         | 5 278         |
| Trafic crime  | 2 482         | 2 590         | 2 419         | 2 318         | 2 169         |
| <b>Total contrebande</b>                                      | <b>4 005</b>  | <b>1 904</b>  | <b>2 341</b>  | <b>2 944</b>  | <b>4 021</b>  |
| Importation, exportation, transit contravention <sup>36</sup> | –             | –             | –             | –             | 778           |
| Importation, exportation, transit délit                       | 3 702         | 1 647         | 2 070         | 2 679         | 2 967         |
| Importation, exportation, transit crime                       | 303           | 257           | 271           | 265           | 276           |
| <b>Total autres infractions à la LStup<sup>36</sup></b>       | <b>–</b>      | <b>–</b>      | <b>–</b>      | <b>–</b>      | <b>3</b>      |
| Autres infractions à la LStup contravention                   | –             | –             | –             | –             | 3             |
| Autres infractions à la LStup délit                           | –             | –             | –             | –             | 0             |

© OFS, Neuchâtel 2020

**Tableau 39:** Infractions à la loi sur les stupéfiants

<sup>34</sup> Le 1er octobre 2013 est entrée en vigueur une modification de la loi sur les stupéfiants avec l'introduction des amendes d'ordre pour la consommation de stupéfiants par des adultes ayant des effets de type cannabique et pour les cas dont la quantité n'excèdent pas dix grammes de stupéfiants. Le nombre d'amendes d'ordre ne figure pas dans les graphiques/tableaux qui concernent uniquement les dénonciations.

<sup>35</sup> Les cantons de Fribourg, Jura, Neuchâtel ne peuvent pas saisir les codes d'infractions de contraventions à la LStup.

<sup>36</sup> Dans le cadre de l'harmonisation des codes d'infraction entre VOSTRA (OFJ) et RIPOL (fedpol), de nouveaux codes sont à la disposition de la police pour la saisie des infractions à la LStup depuis août 2019. Ce tableau a reçu une extension pour cette raison.

#### 4.1.8 Loi sur les stupéfiants: Infractions selon les cantons

##### Loi sur les stupéfiants: Infractions selon les cantons

|                     | 2015          | 2016          | 2017          | 2018          | 2019          |
|---------------------|---------------|---------------|---------------|---------------|---------------|
| <b>Total Suisse</b> | <b>86 128</b> | <b>83 268</b> | <b>80 074</b> | <b>76 308</b> | <b>75 757</b> |
| Appenzell Rh.-Ext.  | 255           | 170           | 136           | 190           | 206           |
| Appenzell Rh.-Int.  | 53            | 22            | 45            | 15            | 10            |
| Argovie             | 3 668         | 3 203         | 2 872         | 3 453         | 3 318         |
| Bâle-Campagne       | 770           | 684           | 828           | 710           | 847           |
| Bâle-Ville          | 3 257         | 3 708         | 3 968         | 3 637         | 3 545         |
| Berne               | 13 608        | 13 832        | 12 548        | 12 114        | 12 043        |
| Fribourg            | 3 077         | 2 737         | 3 048         | 3 890         | 4 755         |
| Genève              | 9 250         | 8 641         | 7 687         | 6 694         | 7 744         |
| Glaris              | 282           | 246           | 232           | 179           | 58            |
| Grisons             | 1 614         | 1 334         | 1 495         | 1 353         | 1 281         |
| Jura                | 484           | 269           | 366           | 401           | 429           |
| Lucerne             | 2 936         | 2 564         | 2 346         | 3 044         | 2 963         |
| Neuchâtel           | 1 836         | 1 998         | 2 068         | 1 842         | 1 666         |
| Nidwald             | 164           | 138           | 117           | 129           | 128           |
| Obwald              | 148           | 123           | 82            | 90            | 146           |
| Saint-Gall          | 4 336         | 4 845         | 4 634         | 4 986         | 3 524         |
| Schaffhouse         | 757           | 1 000         | 1 103         | 710           | 703           |
| Schwyz              | 493           | 944           | 1 169         | 1 067         | 1 003         |
| Soleure             | 2 082         | 1 962         | 1 559         | 1 751         | 1 870         |
| Tessin              | 2 894         | 3 014         | 3 768         | 3 439         | 3 649         |
| Thurgovie           | 1 377         | 1 583         | 1 550         | 1 265         | 1 141         |
| Uri                 | 179           | 107           | 56            | 38            | 58            |
| Valais              | 4 226         | 3 463         | 3 173         | 3 386         | 3 631         |
| Vaud                | 11 404        | 12 321        | 11 848        | 8 084         | 7 466         |
| Zoug                | 601           | 455           | 523           | 582           | 654           |
| Zurich              | 16 376        | 13 904        | 12 853        | 13 259        | 12 919        |
| Inconnu Suisse      | 1             | 1             | 0             | 0             | 0             |

© OFS, Neuchâtel 2020

**Tableau 40:** Loi sur les stupéfiants: Infractions selon les cantons

#### 4.1.9 *Infractions à la loi sur les étrangers et l'intégration*

##### Infractions à la loi sur les étrangers et l'intégration

|   | 2015          | 2016          | 2017          | 2018          | 2019                        |
|---|---------------|---------------|---------------|---------------|-----------------------------|
| <b>Total général infractions à la LEI</b>   | <b>42 184</b> | <b>41 886</b> | <b>38 054</b> | <b>38 405</b> | <sup>37</sup> <b>37 024</b> |
| <b>Total entrée/séjour/sortie illégaux</b>  | <b>29 710</b> | <b>28 178</b> | <b>24 980</b> | <b>24 582</b> | <b>25 076</b>               |
| Entrée illégale (y.c. par négligence)   | 12 607        | 12 187        | 10 461        | 10 336        | 11 504                      |
| Séjour illégal (y.c. par négligence)  | 16 638        | 15 707        | 14 323        | 14 097        | 13 252                      |
| Entrée ou sortie illégale par un poste frontière (y.c. par négligence)                      | 39            | 56            | 32            | 32            | 127                         |
| Entrée illégale à l'étranger (y.c. par négligence)  | 426           | 228           | 164           | 117           | 193                         |
| <b>Total incitation entrée/séjour/sortie illégaux</b>                                       | <b>1 651</b>  | <b>1 685</b>  | <b>1 384</b>  | <b>1 516</b>  | <b>1 584</b>                |
| Incitation à l'entrée/sortie ou au séjour illégal   | 1 392         | 1 383         | 1 221         | 1 296         | 1 332                       |
| Incitation à l'entrée, à la sortie ou au séjour illégal dans un Etat Schengen               | 104           | 100           | 86            | 116           | 219                         |
| Incitation à l'entrée illégale à l'étranger   | 29            | 29            | 12            | 20            | 33                          |
| Assist. illég., but enrichissement ou dans une assoc. <sup>38</sup>                         | 126           | 173           | 65            | 84            | –                           |
| <b>Total activité lucrative ou occupation illégaux</b>                                      | <b>5 908</b>  | <b>5 815</b>  | <b>5 351</b>  | <b>5 663</b>  | <b>4 902</b>                |
| Activité lucrative sans autorisation (y.c. par négligence)                                  | 3 837         | 3 757         | 3 404         | 3 548         | 3 177                       |
| Incitation à l'activité lucrative sans autorisation   | 399           | 237           | 154           | 179           | 192                         |
| Emploi (répété) d'étrangers sans autoris. (y.c. par négligence)                             | 1 656         | 1 808         | 1 772         | 1 916         | 1 514                       |
| Changer d'emploi sans autoris. (y.c. par négligence)  | 16            | 13            | 21            | 20            | 19                          |
| <b>Total induire la justice en erreur</b>   | <b>495</b>    | <b>499</b>    | <b>366</b>    | <b>440</b>    | <b>380</b>                  |
| Comportement frauduleux à l'égard des autorités   | 446           | 416           | 304           | 305           | 325                         |
| Comportement frauduleux dans le domaine de mariage blanc                                    | 49            | 83            | 62            | 135           | 55                          |
| <b>Total autres infractions à la LEI</b>  | <b>4 420</b>  | <b>5 709</b>  | <b>5 973</b>  | <b>6 205</b>  | <sup>37</sup> <b>5 082</b>  |
| Non-respect d'une assign. à un lieu de résidence  | 1 671         | 2 479         | 3 079         | 3 135         | 3 167                       |
| Viol. de l'obligation de déclarer son arrivée/départ (y.c. par négligence)                  | 684           | 810           | 822           | 794           | 941                         |
| Déplacement de résidence dans un autre canton sans autoris. (y.c. par négligence)           | 47            | 74            | 78            | 74            | 100                         |
| Non-respect des conditions dont l'autoris. est assortie (y.c. par négligence)               | 180           | 187           | 180           | 350           | 334                         |
| Non-respect de l'obligation de collaborer, doc. de voyage (y.c. par négligence)             | 417           | 521           | 277           | 330           | 292                         |
| Traitement illicite de données perso. dans les syst. d'information sur les visas            | –             | –             | –             | –             | 0                           |
| Viol. des obligations relatives à la communication des postes vacants (y.c. par négligence) | –             | –             | –             | –             | 31                          |
| Violation de l'obligation d'annonce ou des conditions liées à l'ann. (y.c. par négligence)  | –             | –             | –             | –             | 129                         |
| Opposition à un contrôle (y.c. par négligence)  | –             | –             | –             | –             | 4                           |
| Autres infractions à la LEI   | 1 421         | 1 638         | 1 537         | 1 520         | <sup>37</sup> 84            |

© OFS, Neuchâtel 2020

**Tableau 41:** Infractions à la loi sur les étrangers et l'intégration

<sup>37</sup> Jusqu'au début de 2019, certains cantons ont saisi les infractions enregistrées par la police à l'ordonnance sur l'introduction de la libre circulation des personnes (OLCP) et l'ordonnance relative à l'admission, au séjour et exercice d'une activité lucrative (OASA) dans le cadre de la LEtr et de la LEI respectivement. Cette année, il a été décidé que ces deux ordonnances ne seront plus comptabilisées comme LEI dans la SPC. La modification de la saisie de ces deux ordonnances peut donc avoir un impact sur l'évolution des infractions de la catégorie *Autres infractions à la LEI*.

<sup>38</sup> Le 1<sup>er</sup> janvier 2019, la loi fédérale sur les étrangers (LEtr) a été modifiée. Elle est maintenant connue sous le nom de loi fédérale sur les étrangers et l'intégration (LEI). Les codes dont dispose la police pour enregistrer les infractions à la LEI ont également changé. Par conséquent, ce tableau d'évaluation contient toujours la ligne *Assist. illég., but enrichissement ou dans une assoc.*, bien que cela ne corresponde pas à un code LEI, mais à un code LEtr qui n'est plus valable depuis le 01.01.2019.

#### 4.1.10 Loi sur les étrangers et l'intégration: Infractions selon les cantons

##### Loi sur les étrangers et l'intégration: Infractions selon les cantons

|                     | 2015          | 2016          | 2017          | 2018          | 2019          |
|---------------------|---------------|---------------|---------------|---------------|---------------|
| <b>Total Suisse</b> | <b>42 184</b> | <b>41 886</b> | <b>38 054</b> | <b>38 405</b> | <b>37 024</b> |
| Appenzell Rh.-Ext.  | 61            | 27            | 40            | 34            | 56            |
| Appenzell Rh.-Int.  | 4             | 4             | 5             | 2             | 6             |
| Argovie             | 2 334         | 2 814         | 1 307         | 1 363         | 1 311         |
| Bâle-Campagne       | 299           | 182           | 252           | 166           | 133           |
| Bâle-Ville          | 1 693         | 2 630         | 2 460         | 3 127         | 3 384         |
| Berne               | 2 670         | 2 508         | 2 639         | 2 655         | 3 119         |
| Fribourg            | 1 662         | 1 761         | 1 858         | 1 897         | 1 430         |
| Genève              | 10 335        | 8 142         | 8 777         | 8 253         | 9 801         |
| Glaris              | 101           | 107           | 84            | 105           | 45            |
| Grisons             | 253           | 175           | 165           | 200           | 116           |
| Jura                | 211           | 285           | 210           | 198           | 236           |
| Lucerne             | 850           | 886           | 770           | 849           | 1 051         |
| Neuchâtel           | 402           | 539           | 432           | 424           | 552           |
| Nidwald             | 52            | 39            | 63            | 58            | 59            |
| Obwald              | 44            | 65            | 59            | 64            | 52            |
| Saint-Gall          | 2 153         | 1 495         | 1 221         | 1 457         | 1 134         |
| Schaffhouse         | 778           | 378           | 399           | 411           | 393           |
| Schwyz              | 340           | 462           | 323           | 375           | 376           |
| Soleure             | 683           | 531           | 434           | 431           | 497           |
| Tessin              | 1 138         | 1 197         | 1 027         | 854           | 845           |
| Thurgovie           | 803           | 956           | 763           | 764           | 564           |
| Uri                 | 132           | 79            | 103           | 90            | 85            |
| Valais              | 828           | 1 041         | 1 087         | 1 225         | 746           |
| Vaud                | 4 459         | 5 167         | 4 070         | 3 520         | 3 260         |
| Zoug                | 500           | 482           | 433           | 312           | 288           |
| Zurich              | 9 399         | 9 933         | 9 073         | 9 571         | 7 485         |
| Inconnu Suisse      | 0             | 1             | 0             | 0             | 0             |

© OFS, Neuchâtel 2020

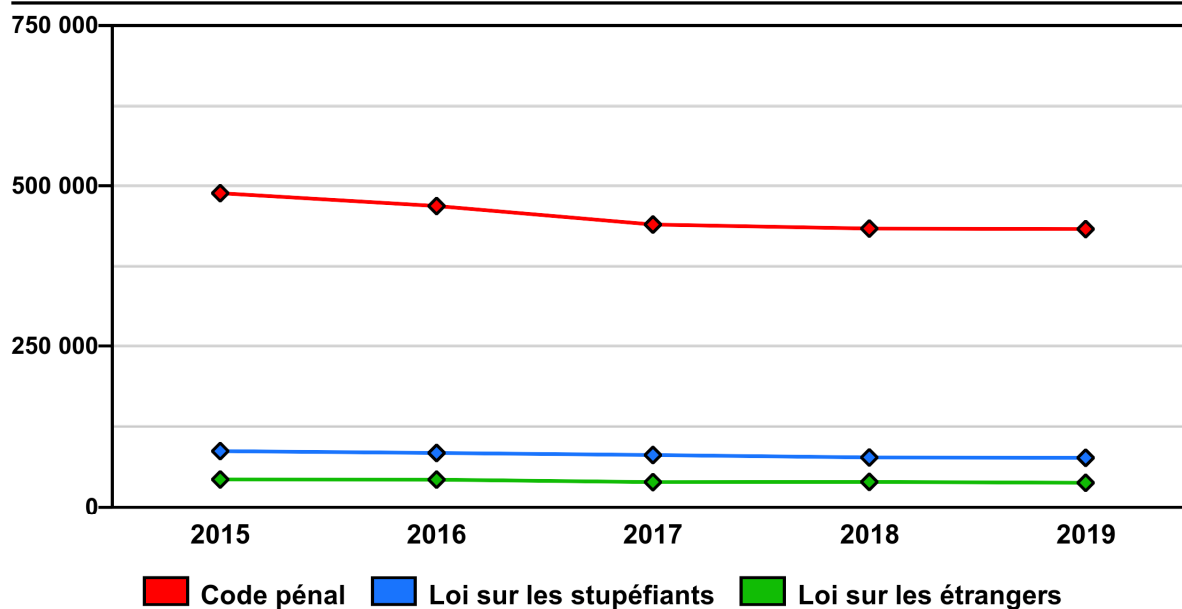
**Tableau 42:** Loi sur les étrangers et l'intégration: Infractions selon les cantons

## 4.2 Graphiques

### 4.2.1 Infractions selon la loi

Afin d'observer facilement l'évolution des dénonciations enregistrées par la police, une sélection de graphiques a été effectuée. Pour chaque graphique, le total est indiqué par une ligne noire, soit pour les lois (Code pénal et LStup) ou les titres du code pénal. Les autres couleurs représentent l'évolution d'infractions ou de groupes d'infractions choisis.

#### Infractions selon la loi



État de la base de données: 13.2.2020

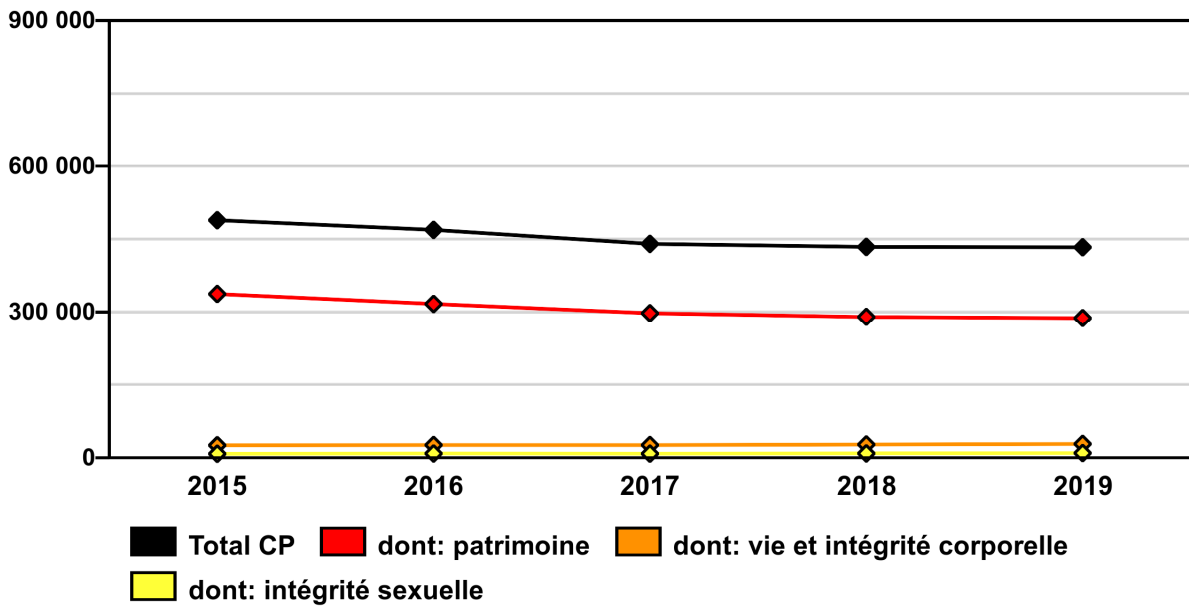
Source(s): OFS - Statistique policière de la criminalité (SPC) 2019

© OFS, Neuchâtel 2020

Figure 28: Infractions selon la loi

#### 4.2.2 Titres du Code pénal et sélection d'infractions

##### Code pénal: sélection de titres



État de la base de données: 13.2.2020

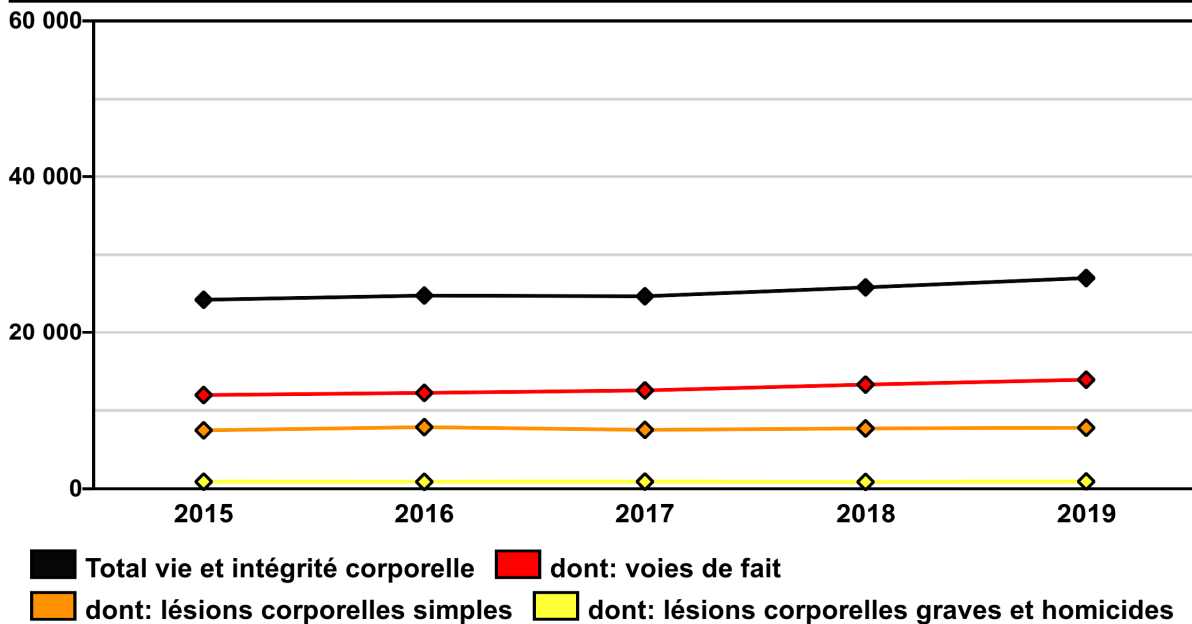
Source(s): OFS - Statistique policière de la criminalité (SPC) 2019

© OFS, Neuchâtel 2020

Figure 29: Code pénal: sélection de titres

#### 4.2.3 Infractions contre la vie et l'intégrité corporelle

##### Infractions contre la vie et l'intégrité corporelle



État de la base de données: 13.2.2020

Source(s): OFS - Statistique policière de la criminalité (SPC) 2019

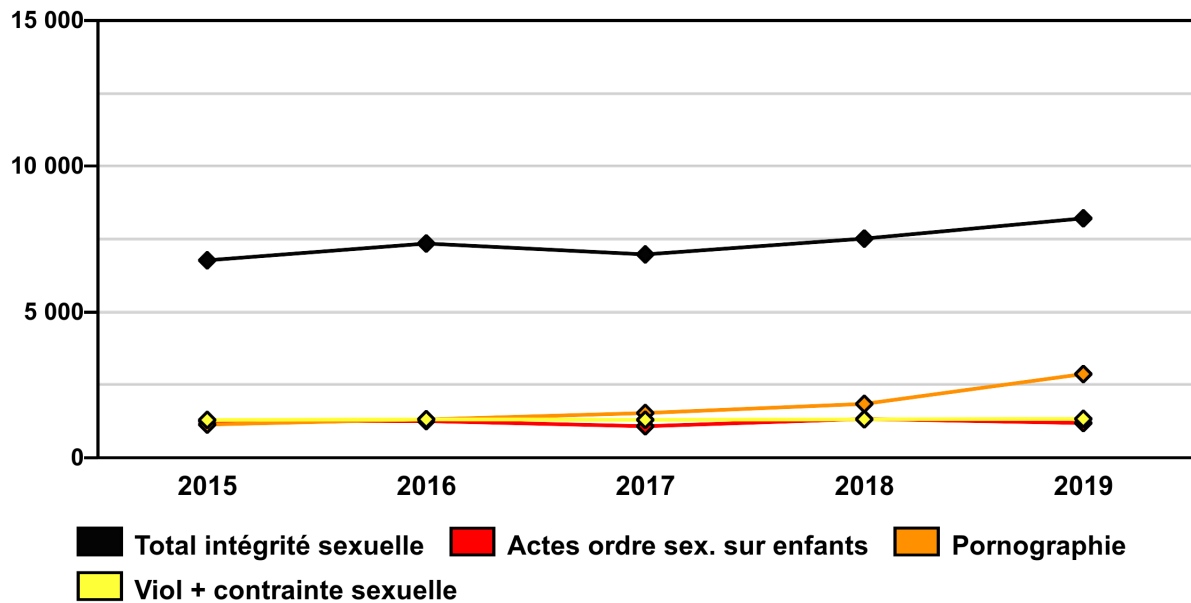
© OFS, Neuchâtel 2020

Figure 30: Infractions contre la vie et l'intégrité corporelle



#### 4.2.4 Infractions contre l'intégrité sexuelle

##### Infractions contre l'intégrité sexuelle



État de la base de données: 13.2.2020

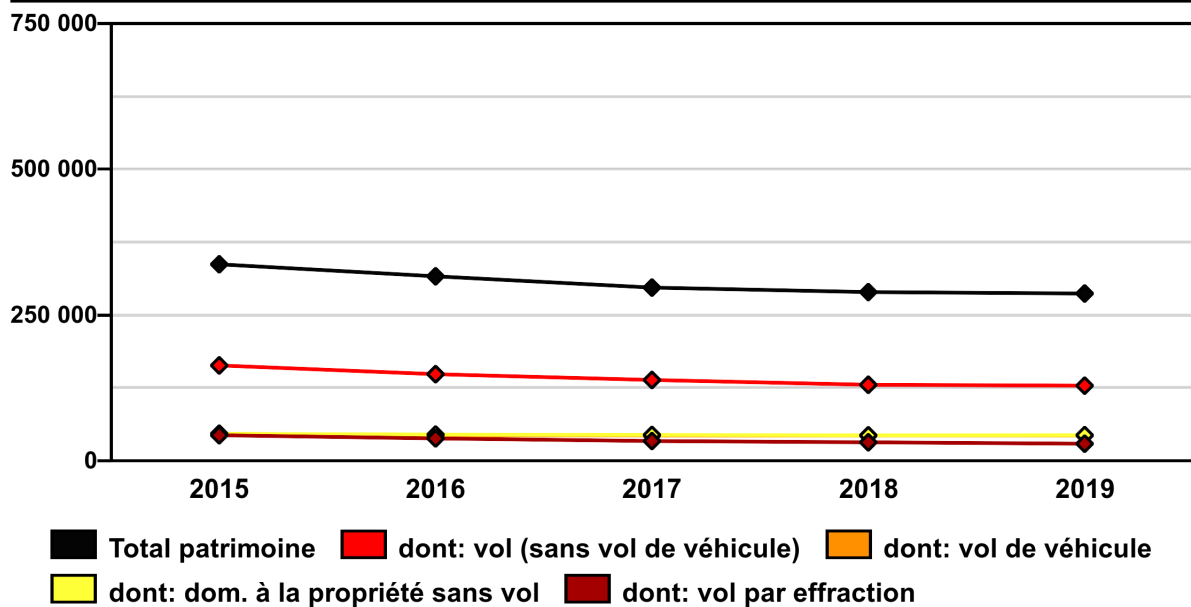
Source(s): OFS - Statistique policière de la criminalité (SPC) 2019

© OFS, Neuchâtel 2020

Figure 31: Infractions contre l'intégrité sexuelle

#### 4.2.5 Infractions contre le patrimoine

##### Infractions contre le patrimoine



État de la base de données: 13.2.2020

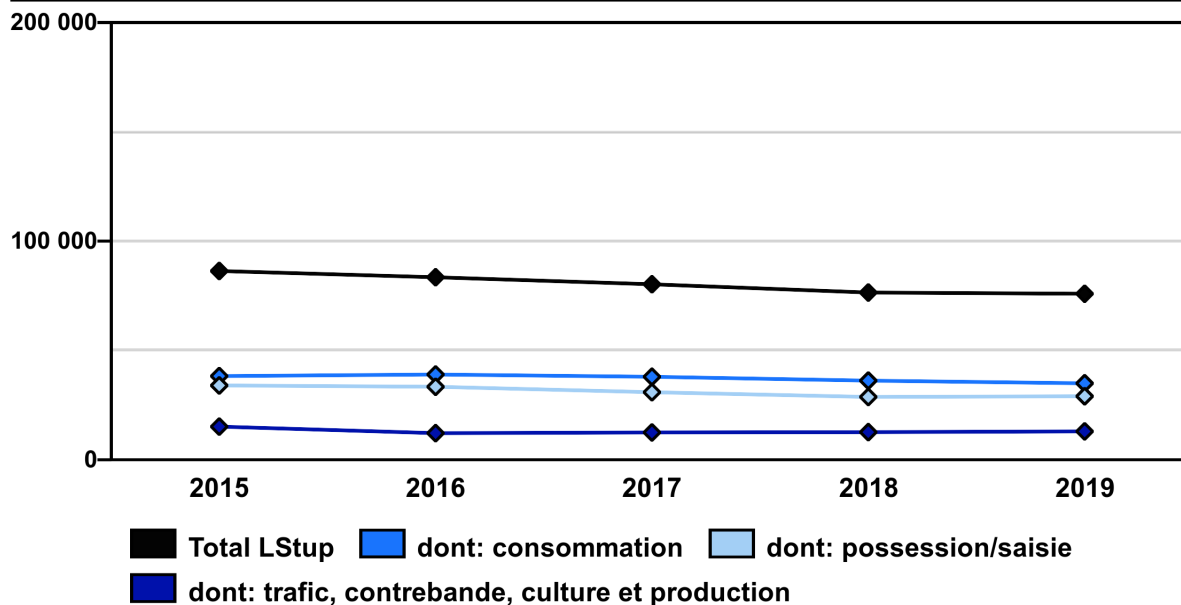
Source(s): OFS - Statistique policière de la criminalité (SPC) 2019

© OFS, Neuchâtel 2020

Figure 32: Infractions contre le patrimoine

#### 4.2.6 Infractions à la loi sur les stupéfiants<sup>39</sup>

##### Infractions à la loi sur les stupéfiants



État de la base de données: 13.2.2020

Source(s): OFS - Statistique policière de la criminalité (SPC) 2019

© OFS, Neuchâtel 2020

Figure 33: Infractions à la loi sur les stupéfiants

<sup>39</sup> Le 1er octobre 2013 est entrée en vigueur une modification de la loi sur les stupéfiants avec l'introduction des amendes d'ordre pour la consommation de stupéfiants par des adultes ayant des effets de type cannabique et pour les cas dont la quantité n'excèdent pas dix grammes de stupéfiants. Le nombre d'amendes d'ordre ne figure pas dans les graphiques/tableaux qui concernent uniquement les dénonciations.

## 5 Glossaire méthodologique

### 5.1 Introduction

La SPC recense les faits relevant du droit pénal que la police a enregistrés. Sont enregistrés tous les articles du code pénal (CP), mais également les dispositions pénales relevant des lois fédérales annexes. En outre, les infractions contre la LEI et la LStup sont recensées de façon détaillée, mais font l'objet d'une exploitation séparée.

Ne sont pas comprises dans la SPC les actions illégales dont la police n'a pas eu connaissance (chiffre noir de la criminalité) ou qui débouchent directement sur une procédure judiciaire par d'autres voies. De même, les infractions liées au trafic routier ne sont pas recensées de manière exhaustive.

### 5.2 Définitions

#### 5.2.1 Le cas/l'affaire

Par cas, il faut entendre l'ensemble des infractions enregistrées dans le cadre d'un dépôt de plainte ou d'une procédure d'enquête policière. Une saisie absolument homogène n'est pas possible au niveau des cas, puisque les cantons présentent des répartitions de compétences différentes et des usages disparates dans l'établissement des rapports, une diversité que seul un gros investissement permettrait d'harmoniser. Le nombre des cas est certes mentionné, mais le dénombrement des cas n'est pas primordial dans le cadre de la SPC.

#### 5.2.2 L'infraction

Un acte est enregistré comme une ou plusieurs infractions s'il enfreint un ou plusieurs articles de loi. La notion d'acte utilisée pour la SPC découle de la définition fournie par le texte de loi (p. ex. homicide, participation à une rixe, gestion déloyale, etc.). Sont dénombrés les actes délictueux clairement identifiables, sans égard au nombre de lésés. Ce dernier est exploité séparément.

#### 5.2.3 L'infraction élucidée/la personne prévenue

Une infraction est considérée comme élucidée lorsque, d'un point de vue policier, une personne peut être identifiée en tant que prévenu de cette infraction. S'il s'agit d'une infraction collective, c'est-à-dire d'un groupe de personnes suspectées, l'infraction est réputée élucidée dès qu'une seule de ces personnes a été identifiée. Cette personne figure dans la SPC comme prévenu. Sont également considérés comme prévenus, les instigateurs, les coauteurs et les complices. Le statut attribué correspond à l'état provisoire des connaissances de la police et ne préjuge en rien d'une éventuelle procédure judiciaire ultérieure.

#### 5.2.4 La personne lésée

Les lésés sont des personnes qui ont subi une atteinte à leur intégrité physique, psychique, sociale ou économique causée par un acte contraire au droit. Les personnes morales qui ont annoncé un dommage matériel ou économique (p. ex. vol à l'étalage) sont également comprises dans cette catégorie. Grâce au caractère supplémentaire «personne morale» ou «personne physique», les deux catégories différentes de lésés peuvent être dissociées l'une de l'autre.

#### 5.2.5 La population résidente permanente

Dans le cadre du nouveau système de recensement de la population, la statistique de la population et des ménages (STATPOP) remplace la statistique de l'état annuel de la population (ESPOP). Avec l'introduction de STATPOP, la notion de « population résidente permanente » a été redéfinie compte tenu des recommandations internationales (ordonnance du 19 décembre 2008 sur le recensement fédéral de la population RS 431.112.1, art. 2, let. d). La population résidente permanente, telle qu'elle est définie dans STATPOP à partir de 2010, comprend, en plus de la population qui était considérée dans ESPOP, les personnes dans le processus d'asile totalisant au moins 12 mois de résidence en Suisse.

Concernant la présente statistique policière de la criminalité et les prévenus étant dans un processus d'asile, il n'est pas possible de déterminer s'ils totalisent ou non 12 mois de résidence en Suisse. Ils sont par conséquent tous inclus dans la catégorie «asile» ou «autres».

### 5.2.6 Etat des communes

Dans le présent rapport, nous nous sommes basés sur l'état des communes au 1<sup>er</sup> janvier 2019. Les fusions de communes sont rétroactivement appliquées pour les années précédentes afin d'être en mesure de comparer les communes dans le temps.

## 5.3 Principes d'exploitation des données

### 5.3.1 Statistique de sortie

La date de sortie est définie comme la date d'exploitation standard.

Les exploitations selon la date de sortie indiquent le nombre d'affaires dont la police a «achevé» le traitement et/ou qu'elle a dénoncées pour le mois ou l'année précédent. Les affaires criminelles ou événements policiers des années civiles précédentes peuvent également y figurer.

### 5.3.2 Principe du lieu de commission de l'infraction

Seules seront prises en considération les infractions qui ont eu lieu sur le territoire suisse, resp. sur le territoire cantonal considéré ou dont le dommage s'est produit sur ce territoire sans que la personne lésée ne l'ait quitté.

### 5.3.3 Comptage des personnes ou comptage unique

Une personne n'est comptée qu'une seule fois comme personne réelle, indépendamment du nombre d'actes qui lui sont attribués.

Lors de l'établissement de listes de différents articles de loi, les personnes à qui plusieurs infractions sont imputées sont recensées inévitablement de manière répétée par article, titre ou loi.

## 5.4 Chiffres clés

Diverses formes d'indices sont utilisées pour décrire le domaine couvert par la statistique de la criminalité. La distinction entre les chiffres absolus et relatifs y est centrale.

### 5.4.1 Chiffres absolus

Les chiffres absolus représentent les fréquences recensées des cas, des infractions, des prévenus, des lésés, etc. comme chiffres pris isolément. En général, les chiffres absolus ne sont guère significatifs et ne permettent pas de comparaison entre différentes valeurs de départ.

### 5.4.2 Chiffres relatifs

Les ratios sont obtenus par la division de deux valeurs absolues. Ainsi, la valeur à mesurer (p. ex. nombre d'infractions) est mise en relation avec une autre valeur qui sert de mesure (p. ex. l'effectif de la population). Ces ratios permettent ainsi une meilleure comparabilité entre différents ensembles (p. ex. comparaisons entre cantons ou comparaisons entre différentes parties de la population).

#### Valeur de la fréquence (VF)

La valeur de la fréquence est le nombre d'infractions enregistrées au total ou en référence à un seul article de loi calculé pour 1000 habitants. Ce calcul se base sur les chiffres de la population résidante permanente à la fin de l'année précédente. Les chiffres utilisés sont ceux de l'ESPOP jusqu'en 2010 et dès 2011, ceux de la nouvelle STATPOP.

$$VF = \frac{\text{Infractions enregistrées} \times 1000}{\text{Effectif de la population}}$$

La pertinence de la valeur de la fréquence est restreinte par le fait que seule une partie des infractions commises arrivent à la connaissance de la police et que les voyageurs, les touristes, les visiteurs, etc., (soit toutes les personnes qui ne sont pas officiellement inscrites en Suisse) ne sont pas compris dans l'effectif de la population suisse. Les infractions commises par des personnes appartenant à cette catégorie sont également recensées dans la statistique policière de la criminalité. Lors de l'interprétation des valeurs de la fréquence, il faut prendre en considération le fait que la part de la population fluctuante n'est pas de taille égale partout, qu'elle est la plus importante dans les places économiques, les lieux touristiques ou les autres centres, et qu'en de tels endroits, elle entraîne des distorsions à la hausse.

#### Taux de prévenus (TP)

Le taux de prévenus (TP) représente le nombre de suspects identifiés, calculé pour 1000 habitants du groupe de population correspondant, sans prendre en compte les mineurs de moins de dix ans. Conformément au TP, le taux de lésés peut également être calculé.

$$\text{TP} = \frac{\text{Prévenus dès 10 ans x 1000}}{\text{Groupe de population correspondant dès 10 ans}}$$

La problématique du taux de prévenus (TP) découle des multiples zones de criminalité cachée:

- chiffre noir des infractions qui ne sont pas l'objet de plainte,
- chiffre noir des infractions qui ne sont pas élucidées.

C'est pourquoi le TP ne peut pas refléter le taux de criminalité effectif, mais au mieux les taux de criminalité calculés, pour divers groupes, sur la base des enregistrements effectués par la police. Un calcul du taux de criminalité des prévenus non suisses et non inscrits officiellement (autres étrangers) ne sera pas possible en raison de la taille inconnue de ce groupe de population.

#### 5.4.3 Graphiques

Dans les graphiques, la somme des pourcentages n'équivaut pas toujours à 100% en raison des arrondis. Par exemple, trois fois 33.33% (arrondi 33.3%) donne un total de 99.9% au lieu de 100%.

## 6 Index des tableaux

|   |    |
|---|----|
| Tableau 1: Éucidations et évolution des infractions selon la loi .....  | 14 |
| Tableau 2: Titres du Code pénal et sélection d'infractions: élucidations et évolution des infractions.....              | 15 |
| Tableau 3: Code pénal: fréquence (‰) et évolution par canton.....   | 17 |
| Tableau 4: Code pénal: Fréquence (%) d'infractions de violence sélectionnées par canton.....                            | 18 |
| Tableau 5: Code pénal: Fréquence (%) d'infractions de violence sélectionnées par ville .....                            | 19 |
| Tableau 6: Code pénal: Fréquence (%) d'infractions contre le patrimoine sélectionnées par canton.....                   | 20 |
| Tableau 7: Code pénal: Fréquence (%) d'infractions contre le patrimoine sélectionnées par ville .....                   | 21 |
| Tableau 8: Loi sur les stupéfiants: fréquence (‰) et évolution par canton .....   | 23 |
| Tableau 9: Loi sur les étrangers et l'intégration: fréquence (‰) et évolution par canton .....                          | 25 |
| Tableau 10: Prévenus selon la loi, le groupe d'âge et le sexe .....   | 26 |
| Tableau 11: Code pénal: nombre de prévenus selon la nationalité et le statut de séjour.....                             | 30 |
| Tableau 12: Loi sur les stupéfiants: nombre de prévenus selon la nationalité et le statut de séjour.....                | 31 |
| Tableau 13: Loi sur les étrangers et l'intégration: nombre de prévenus selon la nationalité et le statut de séjour..... | 32 |
| Tableau 14: Code pénal: nombre d'infractions par prévenu dans une année civile.....                                     | 33 |
| Tableau 15: Loi sur les stupéfiants: nombre d'infractions par prévenu dans une année civile.....                        | 33 |
| Tableau 16: Loi sur les étrangers et l'intégration: nombre d'infractions par prévenu dans une année civile.....         | 34 |
| Tableau 17: Nombre de prévenus par infraction au Code pénal.....  | 34 |
| Tableau 18: Infractions de violence: élucidations et évolution des infractions .....                                    | 36 |
| Tableau 19: Prévenus d'infractions de violence selon l'âge, le sexe et la nationalité .....                             | 39 |
| Tableau 20: Lésés d'infractions de violence selon l'âge et le sexe .....  | 40 |
| Tableau 21: Violences domestiques: évolution des infractions.....   | 42 |
| Tableau 22: Infractions contre l'intégrité sexuelle: élucidations et évolution des infractions .....                    | 44 |
| Tableau 23: Infractions contre le patrimoine: élucidations et évolution des infractions.....                            | 47 |
| Tableau 24: Brigandage selon l'instrument: élucidations et évolution des infractions.....                               | 48 |
| Tableau 25: Type de vol: élucidation et évolution des infractions .....   | 49 |
| Tableau 26: Vol de véhicule: élucidations et évolution des infractions .....  | 52 |
| Tableau 27: Loi sur les stupéfiants: élucidations et évolution des infractions.....                                     | 54 |
| Tableau 28: Loi sur les stupéfiants: consommation selon la catégorie d'âge et la nationalité des prévenus.....          | 57 |
| Tableau 29: Loi sur les stupéfiants: trafic selon la catégorie d'âge et la nationalité des prévenus.....                | 57 |
| Tableau 30: Loi sur les stupéfiants: fréquences des enregistrements par prévenu dans une année civile.....              | 58 |
| Tableau 31: Loi sur les stupéfiants: saisies de substances .....  | 59 |
| Tableau 32: Loi sur les étrangers et l'intégration: élucidations et évolution des infractions .....                     | 61 |
| Tableau 33: Infractions selon la loi .....  | 63 |
| Tableau 34: Titres du Code pénal et sélection d'infractions.....  | 64 |
| Tableau 35: Infractions de violence .....   | 65 |
| Tableau 36: Infractions de violences domestiques .....  | 66 |
| Tableau 37: Infractions contre le patrimoine .....  | 67 |
| Tableau 38: Code pénal: Infractions selon les cantons.....  | 68 |
| Tableau 39: Infractions à la loi sur les stupéfiants .....  | 69 |
| Tableau 40: Loi sur les stupéfiants: Infractions selon les cantons .....  | 70 |
| Tableau 41: Infractions à la loi sur les étrangers et l'intégration .....   | 71 |
| Tableau 42: Loi sur les étrangers et l'intégration: Infractions selon les cantons .....                                 | 72 |

## 7 Index des figures

|  |    |
|--|----|
| Figure 1: Répartition des infractions selon la loi .....                                       | 13 |
| Figure 2: Répartition selon les titres du Code pénal .....                                     | 14 |
| Figure 3: Code pénal (CP): fréquence (%) par canton .....                                      | 16 |
| Figure 4: Loi sur les stupéfiants (LStup): fréquence (%) par canton.....                       | 22 |
| Figure 5: Loi sur les étrangers et l'intégration (LEI): fréquence (%) par canton.....          | 24 |
| Figure 6: Code pénal: prévenus selon l'âge et le sexe .....                                    | 26 |
| Figure 7: Loi sur les stupéfiants: prévenus selon l'âge et le sexe .....                       | 27 |
| Figure 8: Loi sur les étrangers et l'intégration: prévenus selon l'âge et le sexe .....        | 27 |
| Figure 9: Nationalité des prévenus selon la loi (CH/étrangers selon le statut de séjour) ..... | 28 |
| Figure 10: Infractions de violence: répartition selon le type de violence .....                | 35 |
| Figure 11: Infractions de violence selon l'endroit: public-privé .....                         | 37 |
| Figure 12: Homicides (Art. 111–113/116) selon l'instrument, y c. tentatives.....               | 37 |
| Figure 13: Lésions corporelles graves (Art. 122) selon l'instrument .....                      | 38 |
| Figure 14: Violences domestiques: répartition selon l'infraction .....                         | 41 |
| Figure 15: Violences domestiques: type de relation entre lésé et prévenu .....                 | 43 |
| Figure 16: Infractions contre l'intégrité sexuelle: répartition selon l'infraction .....       | 44 |
| Figure 17: Infractions contre l'intégrité sexuelle selon l'endroit.....                        | 45 |
| Figure 18: Infractions contre le patrimoine: répartition selon l'infraction .....              | 46 |
| Figure 19: Brigandage selon l'instrument.....  | 48 |
| Figure 20: Vol (sans vol de véhicules): répartition selon le type de vol.....                  | 49 |
| Figure 21: Vol par effraction selon l'endroit: public-privé.....                               | 50 |
| Figure 22: Vol par effraction selon l'endroit: catégories détaillées .....                     | 51 |
| Figure 23: Vol de véhicule: répartition selon le type de véhicule .....                        | 52 |
| Figure 24: Loi sur les stupéfiants: répartition selon la forme d'infraction.....               | 53 |
| Figure 25: Loi sur les stupéfiants: consommation par substances.....                           | 55 |
| Figure 26: Loi sur les stupéfiants: trafic par substances .....                                | 56 |
| Figure 27: Loi sur les étrangers et l'intégration: répartition selon l'infraction.....         | 60 |
| Figure 28: Infractions selon la loi .....  | 73 |
| Figure 29: Code pénal: sélection de titres.....  | 74 |
| Figure 30: Infractions contre la vie et l'intégrité corporelle .....                           | 74 |
| Figure 31: Infractions contre l'intégrité sexuelle .....                                       | 75 |
| Figure 32: Infractions contre le patrimoine.....   | 75 |
| Figure 33: Infractions à la loi sur les stupéfiants .....                                      | 76 |









# Programme des publications de l'OFS

**En tant que service statistique central de la Confédération, l'Office fédéral de la statistique (OFS) a pour tâche de rendre les informations statistiques accessibles à un large public. Il utilise plusieurs moyens et canaux pour diffuser ses informations statistiques par thème.**

## Les domaines statistiques

- 00 Bases statistiques et généralités
- 01 Population
- 02 Espace et environnement
- 03 Travail et rémunération
- 04 Économie nationale
- 05 Prix
- 06 Industrie et services
- 07 Agriculture et sylviculture
- 08 Énergie
- 09 Construction et logement
- 10 Tourisme
- 11 Mobilité et transports
- 12 Monnaie, banques, assurances
- 13 Sécurité sociale
- 14 Santé
- 15 Éducation et science
- 16 Culture, médias, société de l'information, sport
- 17 Politique
- 18 Administration et finances publiques
- 19 Criminalité et droit pénal
- 20 Situation économique et sociale de la population
- 21 Développement durable, disparités régionales et internationales

## Les principales publications générales

### L'Annuaire statistique de la Suisse



L'Annuaire statistique de la Suisse de l'OFS constitue depuis 1891 l'ouvrage de référence de la statistique suisse. Il englobe les principaux résultats statistiques concernant la population, la société, l'État, l'économie et l'environnement de la Suisse.

### Le Mémento statistique de la Suisse



Le mémento statistique résume de manière concise et attrayante les principaux chiffres de l'année. Cette publication gratuite de 52 pages au format A6/5 est disponible en cinq langues (français, allemand, italien, romanche et anglais).

## Le site Internet de l'OFS: [www.statistique.ch](http://www.statistique.ch)

Le portail «Statistique suisse» est un outil moderne et attrayant vous permettant d'accéder aux informations statistiques actuelles. Nous attirons ci-après votre attention sur les offres les plus prisées.

### La banque de données des publications pour des informations détaillées

Presque tous les documents publiés par l'OFS sont disponibles gratuitement sous forme électronique sur le portail Statistique suisse ([www.statistique.ch](http://www.statistique.ch)). Pour obtenir des publications imprimées, vous pouvez passer commande par téléphone (058 463 60 60) ou par e-mail ([order@bfs.admin.ch](mailto:order@bfs.admin.ch)). [www.statistique.ch](http://www.statistique.ch) → Trouver des statistiques → Catalogues et banques de données → Publications

### Vous souhaitez être parmi les premiers informés?



Abonnez-vous à un Newsmail et vous recevrez par e-mail des informations sur les résultats les plus récents et les activités actuelles concernant le thème de votre choix. [www.news-stat.admin.ch](http://www.news-stat.admin.ch)

### STAT-TAB: la banque de données statistiques interactive



La banque de données statistiques interactive vous permet d'accéder simplement aux résultats statistiques dont vous avez besoin et de les télécharger dans différents formats. [www.stattab.bfs.admin.ch](http://www.stattab.bfs.admin.ch)

### Statatlas Suisse: la banque de données régionale avec ses cartes interactives



L'atlas statistique de la Suisse, qui compte plus de 4500 cartes, est un outil moderne donnant une vue d'ensemble des thématiques régionales traitées en Suisse dans les différents domaines de la statistique publique. [www.statatlas-suisse.admin.ch](http://www.statatlas-suisse.admin.ch)

## Pour plus d'informations

### Service de renseignements statistiques de l'OFS

058 463 60 11, [info@bfs.admin.ch](mailto:info@bfs.admin.ch)

Le rapport de la statistique policière de la criminalité présente depuis 2009 les résultats d'une statistique pour laquelle tous les cantons saisissent les infractions dénoncées selon des principes uniformes de saisie et d'exploitation. Les informations recueillies étant très détaillées, le rapport peut faire état des infractions, des personnes lésées et des personnes prévenues (y compris des données relatives à l'âge, au sexe et à la nationalité). Selon l'infraction enregistrée, il propose en outre des indications précises comme l'instrument du délit ou l'endroit de l'infraction. De nombreuses présentations graphiques (par ex. les fréquences par canton ou l'évolution des infractions sur 5 ans) complètent la vue d'ensemble sur la criminalité en Suisse enregistrée par la police.

#### **En ligne**

[www.statistique.ch](http://www.statistique.ch)

#### **Imprimés**

[www.statistique.ch](http://www.statistique.ch)

Office fédéral de la statistique

CH-2010 Neuchâtel

[order@bfs.admin.ch](mailto:order@bfs.admin.ch)

tél. 058 463 60 60

#### **Numéro OFS**

1117-1900

#### **ISBN**

978-3-303-19083-8

---

**La statistique** [www.la-statistique-compte.ch](http://www.la-statistique-compte.ch)  
**compte pour vous.**