



Ville de Fribourg


# Happy Event 2 mars 2021

Aménagement  
d'espaces de vie  
adaptés aux enfants

# Plan de la présentation

- Paysage éducatif
- Projet fribourg (ou)vert
- Parc du Petit Renard
- Ateliers participatifs
- Conseils

# Paysage éducatif



# Projets soutenus

- ☑ Café Parents-Enfants de l'Association pour l'Education familiale
- ☑ Encore des Histoires de LivrEchange
- ☑ Soutien scolaire
- ☑ Desta de l'Association Hiwot et CRJ
- ☑ ...



# Projets de la coordination

- ▀ Cartographies
- ▀ Forums annuels
- ▀ Projets participatifs
- ▀ ...





Ville de Fribourg

A large, white, curved graphic element that starts as a vertical line on the left and curves towards the right, resembling a stylized 'C' or a partial circle. It is positioned on the left side of the page, partially overlapping the text.

**fribourg (ou)vert**

# *fribourg (ou)vert* – un projet participatif

Construction simultanée de 4 places de rencontres/jeux au Schoenberg

- Parc des Maggenberg
- Jardins partagés Pré-fleuri
- Autour du foot
- Paysage éducatif → devenu Parc du Petit Renard

# Parc du Petit Renard








Ville de Fribourg

# Conception et construction participatives

# Ateliers participatifs

- 👉 jeudi 5 octobre 2017 : Déceler les besoins et envies des enfants
- 👉 vendredi 24 novembre 2017 : Présentation des résultats et du projet final
- 👉 jeudi 28 mars 2019 : Dépavage du site
- 👉 samedi 29 juin 2019 : Peinture d'éléments de la place de jeux
- 👉 mercredi 16 octobre 2019 : Jardinage / plantation de bulbes de fleurs, fraises et d'arbustes.



Ville de Fribourg



**Laisse libre  
cours à ton  
imagination !**

# Déceler les besoins



5 octobre 2017

Encadré par Fachstelle  
Spielraum

Participants (Heitera):  
\* 1 classe francophone de 5H  
\* Des délégués de classes  
germanophones

Où veux-tu construire quelque chose avec des  
pierres, des branches ou du sable?  
Où ne veux-tu pas?

Où veux-tu grimper, balancer, glisser, sauter?  
Où ne veux-tu pas?

Où veux-tu te relaxer, te reposer, pique-niquer?  
Où ne veux-tu pas?

Wo willst du klettern, balancieren, rutschen,  
springen?  
Wo willst du das nicht?

















# Atelier «laisse libre cours à ton imagination»

- ⊕ Sur place: meilleure visualisation
- ⊕ Participants identiques au groupe-cible de la place de jeux
- ⊕ Encadrement professionnel
- ⊕ Matériel adapté aux enfants
- ⊕ Bonne entente entre les enfants (très interactif)
- ⊖ Demande un grand nombre de personnes pour l'encadrement
- ⊖ Requier un budget
- ⊖ Temps incertain jusqu'à la réalisation
- ⊖ Difficulté à maintenir la discipline



Bonne communication auprès des personnes-relais



Coordination entre les divers acteurs est importante

# Retour en classe



24 novembre 2017

- ⊕ Retour rapide entre l'atelier et les résultats
- ⊖ Pas tous les enfants ont pu participer (selon les horaires)




# Projet présenté



Le parc du renard



# Projet présenté



espace naturel et organique

# Projet présenté



Cabane dans les arbres

# Projet présenté



Toboggan sans fin et passerelle

# Projet présenté




Mikado

# Projet présenté



Balançoire nid d'oiseau



Ville de Fribourg

A large, white, curved graphic element that starts as a vertical line on the left and curves towards the right, resembling a stylized 'C' or a partial circle. It is positioned on the left side of the page, partially overlapping the text area.

# Construction participative

# Dépavage du site



28 mars 2019

Encadré par Fachstelle  
Spielraum  
en partenariat avec la  
Voirie de la Ville de  
Fribourg

Participants (Heitera):  
\* 1 classe francophone de 5H  
\* Des délégués de classes  
germanophones

















⊕ Grande satisfaction des participants

⊕ Participation des partenaires

⊖ Temps entre l'atelier «imagination» et la réalisation très long pour les enfants (pas les mêmes enfants; oubli,...)

⊖ Temps de coordination important pour les enseignants

# Peinture



29 juin 2019

Encadré par Fachstelle  
Spielraum

Ouvert à toutes et tous















⊕ Un grand nombre de participants

⊕ Enfants disciplinés et motivés

# Jardinage



16 octobre 2019

Encadré par Fachstelle  
Spielraum

Ouvert à toutes et tous
















# Conseils

- Prévoir assez de monde pour l'encadrement
- Proposer les ateliers participatifs ouvert à toutes et tous
- Collaborer avec un partenaire expérimenté (attribution des tâches adaptées en partenariat avec les prestataires, matériel à disposition,...)
- Prévoir un budget pour l'encadrement et les collations
- Communiquer sur l'événement env. 1-2 semaines avant via les écoles, centres de quartier, réseaux sociaux, etc.



Ville de Fribourg

Questions ?