

Infobulletin



Août/August 2021



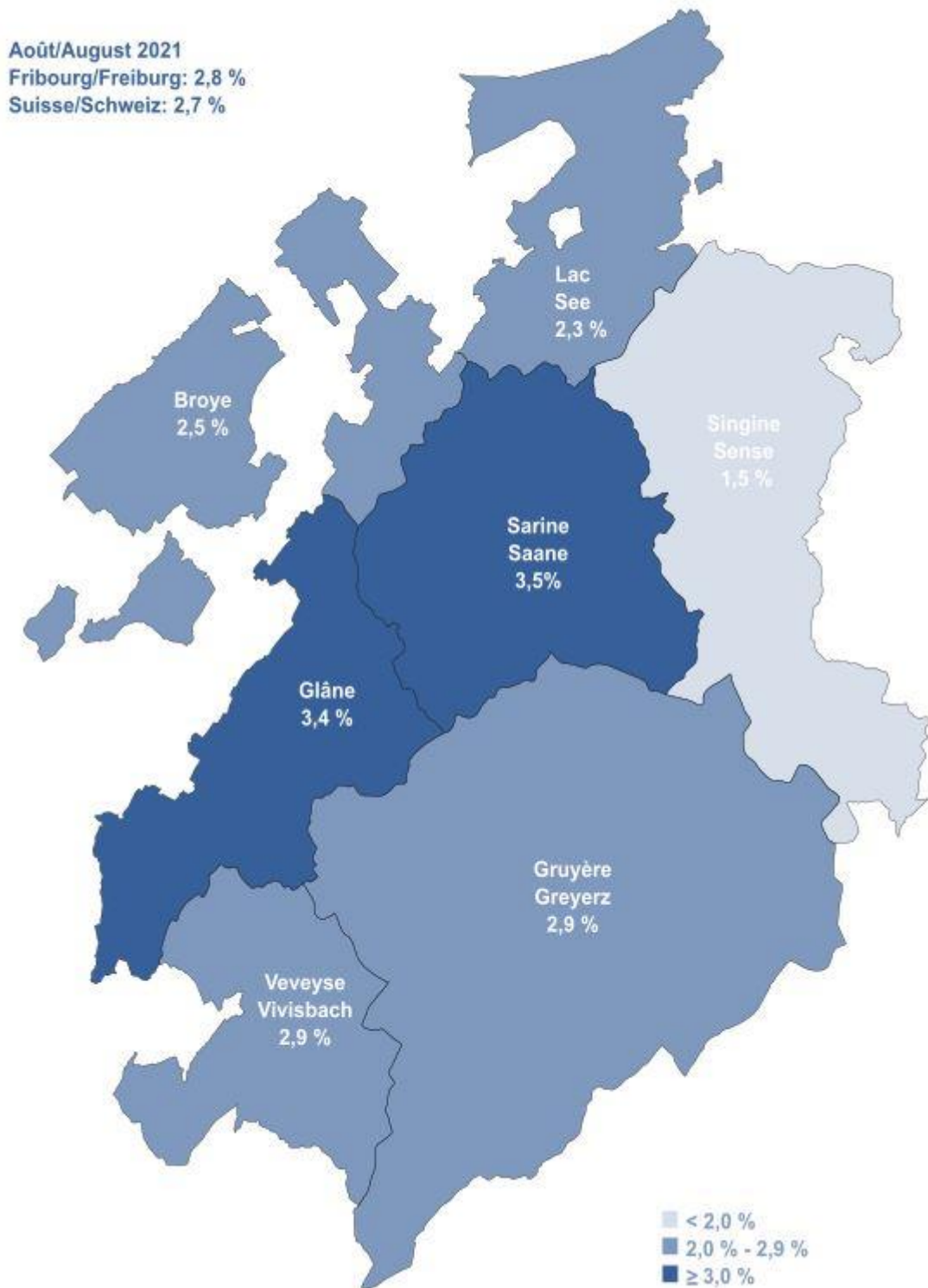
ETAT DE FRIBOURG
STAAT FREIBURG

Service public de l'emploi SPE
Amt für den Arbeitsmarkt AMA



Direction de l'économie et de l'emploi DEE
Volkswirtschaftsdirektion **VWD**

Taux de chômage dans le canton de Fribourg Arbeitslosenquote im Kanton Freiburg



Fribourg, le 7 septembre 2021

Communiqué de presse

Stabilité du taux de chômage dans le canton de Fribourg en août 2021, à 2,8%

En août, et pour le troisième mois consécutif, le taux de chômage s'établit à 2,8% de la population active dans le canton de Fribourg. Le taux de demandeurs d'emploi est lui aussi stable à 5,2%, ce qui porte le nombre de personnes inscrites dans un Office régional de placement à 8980.

Le canton de Fribourg affiche un taux de chômage de 2,8% en août 2021, identique à celui des deux mois précédents. L'effectif des chômeurs s'élève à 4907 personnes, soit 47 de plus qu'en juillet 2021 et 1087 de moins qu'en août 2020. La majorité des districts enregistrent une stabilisation du chômage – avec des taux de 3,5% pour la Sarine, 3,4% pour la Glâne, 2,9% pour la Gruyère, 2,5% pour la Broye et 1,5% pour la Singine. La Veveyse voit son taux augmenter de 0,1 point à 2,9% et le Lac de 0,2 point à 2,3%. A l'échelle suisse, le taux de chômage a baissé à 2,7% (-0,1 point).

L'effectif des demandeurs d'emploi fribourgeois s'élève à 8980 en août 2021 (taux stable à 5,2%). Cela représente 52 personnes de plus que le mois précédent et 846 personnes de moins qu'en août 2020. A l'échelle suisse, le taux de demandeurs d'emploi diminue de 0,1 point et atteint 4,6%.

La situation sur le marché du travail fribourgeois s'est sensiblement améliorée depuis le début de l'année. L'effet saisonnier, qui dynamise les activités en extérieur, joue un rôle positif dans la situation actuelle. Les inscriptions au chômage du mois sous revue concernent surtout les jeunes de moins de 25 ans qui viennent de terminer leur scolarité obligatoire, leur apprentissage ou leurs études supérieures.

Réduction de l'horaire de travail

En août 2021, 77 demandes de réduction d'horaire de travail (RHT) ont été saisies par le Service public de l'emploi (SPE). Elles concernent 205 travailleurs.

Chômeurs et demandeurs d'emploi

Le taux de chômage permet d'effectuer des comparaisons entre les cantons puisqu'il est calculé de manière uniforme en Suisse. Le taux de demandeurs d'emploi regroupe les chômeurs et les personnes qui sont occupées dans une mesure active, comme un programme d'emploi temporaire, un gain intermédiaire, un cours de perfectionnement ou une reconversion professionnelle. Depuis juin 2019, les chiffres du chômage sont calculés sur la base d'un échantillon établi par l'Office fédéral de la statistique sur trois ans (2015, 2016 et 2017).

Contact

—
Charles de Reyff, Chef de service, T+41 26 305 97 08

Freiburg, 7. September 2021

Medienmitteilung

Arbeitslosenquote im Kanton Freiburg unverändert bei 2,8 %

Die Arbeitslosenquote im Kanton Freiburg betrug im August wie bereits in den beiden Vormonaten 2,8 % der erwerbstätigen Bevölkerung. Die Zahl der Stellensuchenden lag bei 8980 Personen, während die Stellensuchendenquote bei 5,2 % stagnierte.

Im August 2021 betrug die Arbeitslosenquote im Kanton Freiburg wie in den beiden Vormonaten 2,8 %. Die Zahl der Arbeitslosen lag bei 4907 Personen. Das sind 47 Personen mehr als im Juli 2021, aber 1087 Personen weniger als im August 2020. In den meisten Bezirken blieb die Arbeitslosigkeit stabil. So liegt die Arbeitslosenquote im Saanebezirk neu bei 3,5 %, im Glanebezirk bei 3,4 %, im Greyerzbezirk bei 2,9 %, im Broyebezirk bei 2,5 % und im Sensebezirk bei 1,5 %. Eine Zunahme der Quote verzeichneten der Vivisbachbezirk (+0,1 Prozentpunkte auf 2,9 %) und der Seebezirk (+0,2 Prozentpunkte auf 2,3 %). Im Landesdurchschnitt sank die Arbeitslosenquote um 0,1 Prozentpunkte auf 2,7 %.

Im August 2021 betrug die Zahl der Stellensuchenden im Kanton 8980 Personen. Dies sind 52 Personen mehr als im Vormonat, aber 846 Personen weniger als im August 2020. Die Stellensuchendenquote liegt unverändert bei 5,2 %. Im Landesdurchschnitt ist die Stellensuchendenquote um 0,1 Prozentpunkte auf 4,6 % gesunken.

Die Lage auf dem Freiburger Arbeitsmarkt hat sich seit Beginn des Jahres deutlich verbessert. Der Saisoneffekt, der sich günstig auf die Tätigkeiten im Freien auswirkt, hat einen positiven Beitrag dazu geleistet. Bei den Personen, die sich im Berichtsmonat arbeitslos gemeldet haben, handelt es sich vor allem um Jugendliche und junge Erwachsene, die ihre Schulpflicht, ihre Lehre oder ihr Hochschulstudium abgeschlossen haben.

Kurzarbeit

Im August 2021 hat das Amt für den Arbeitsmarkt (AMA) 77 Gesuche um Kurzarbeit erfasst, die 205 Arbeitnehmende betreffen.

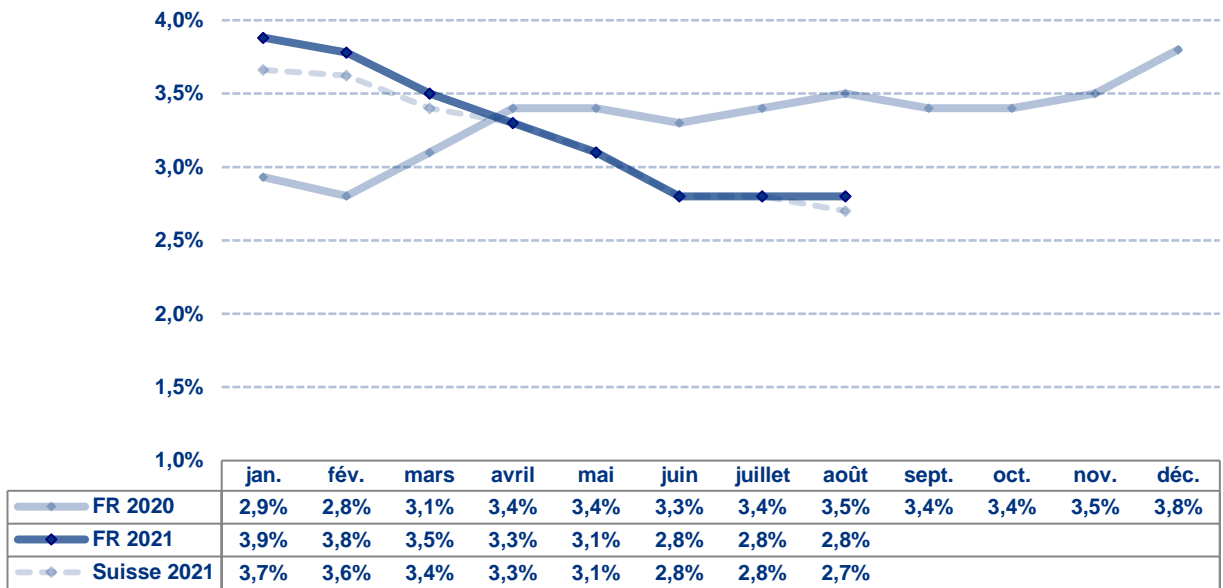
Arbeitslose und Stellensuchende

Die Arbeitslosenquote erlaubt einen Vergleich zwischen den Kantonen, da sie in der ganzen Schweiz gleich berechnet wird. Die Stellensuchendenquote dagegen gibt ein zuverlässigeres Bild der Arbeitsmarktlage im Kanton, denn sie umfasst die Arbeitslosen sowie die Personen, die in einem Zwischenverdienst tätig sind oder an einer aktiven Massnahme teilnehmen, wie etwa einem Programm zur vorübergehenden Beschäftigung, einem Weiterbildungskurs oder einer Umschulung. Seit Juni 2019 werden die Arbeitslosenzahlen auf der Grundlage eines 3-Jahres-Poolings (2015, 2016 und 2017) des Bundesamts für Statistik berechnet.

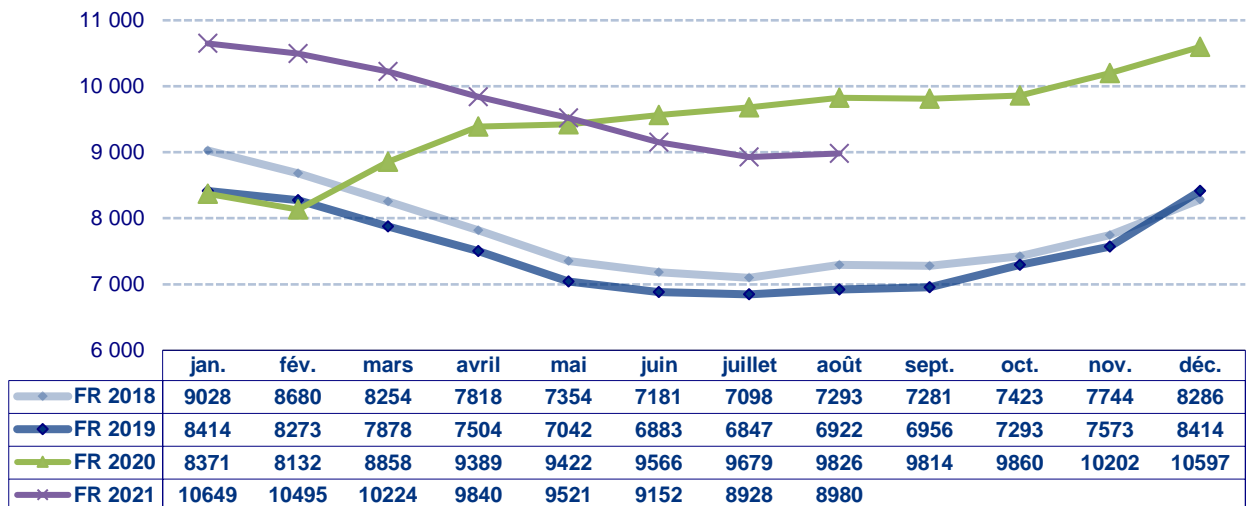
Kontakt

Charles de Reyff, Dienstchef, T +41 26 305 97 08

Taux de chômage / Arbeitslosenquote

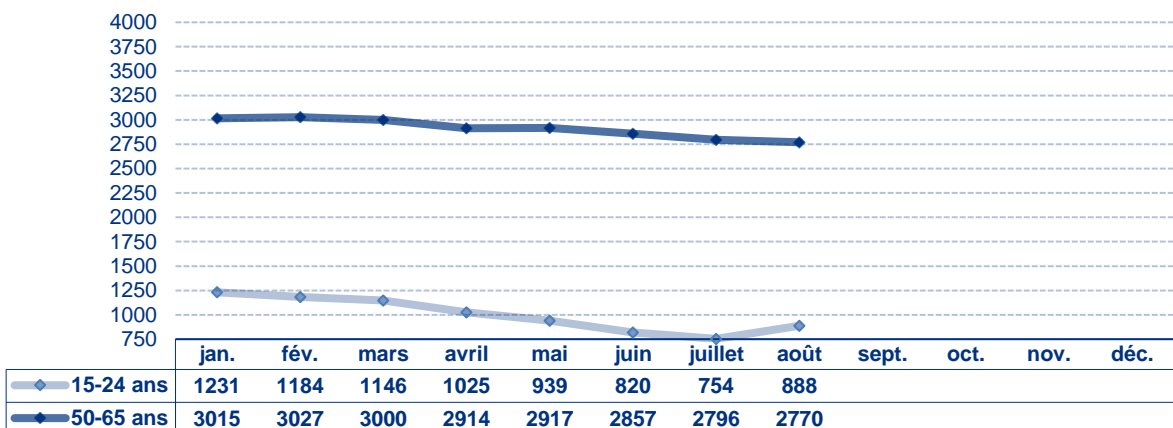


Demandeurs d'emploi / Stellensuchende



Demandeurs d'emploi 15 - 24 ans et 50 - 65 ans

15- bis 24-jährige und 50- bis 65-jährige Stellensuchende



Chômeurs et demandeurs d'emploi / Arbeitslose und Stellensuchende

	Chômeurs Arbeitslose	Taux de chômage Arbeitslosenquote	Demandeurs d'emploi Stellensuchende	Taux des demandeurs Stellensuchendenquote
Canton / Kanton	4907	2,8%	8980	5,2%
Broye	450	2,5%	885	5,0%
Glâne / Glane	449	3,4%	683	5,2%
Gruyère / Greyerz	876	2,9%	1553	5,2%
Sarine / Saane	1983	3,5%	3907	6,9%
Veveyse / Vivisbach	297	2,9%	491	4,9%
See / Lac	470	2,3%	791	3,9%
Sense / Singine	382	1,5%	670	2,7%

Demandeurs d'emploi selon le sexe et la nationalité

Stellensuchende nach Geschlecht und Nationalität

	Hommes Männer	Femmes Frauen	Suisses Schweizer	Etrangers Ausländer
Canton / Kanton	4443	4537	4633	4347
Broye	424	461	542	343
Glâne / Glane	339	344	379	304
Gruyère / Greyerz	712	841	752	801
Sarine / Saane	1996	1911	1879	2028
Veveyse / Vivisbach	222	269	303	188
See / Lac	388	403	393	398
Sense / Singine	362	308	385	285

Placement des demandeurs d'emploi / Vermittlung der Stellensuchenden

Offices régionaux de placement ORP Regionale Arbeitsvermittlungszentren RAV	Pôles Insertion+ (PI+) Integrationspools+ (IP+)		
Inscriptions / Anmeldungen	968	Entrées / Eintritte	15
Annulations / Abmeldungen	917	Sorties totales / Austritte gesamt	18
Placements / Vermittlung	565	Sorties avec solution / Austritte mit Lösung	11
Taux de placement / Vermittlungsquote	62%	Taux de placement / Vermittlungsquote	61%

Inscriptions : nombre d'inscriptions au chômage durant le mois

Annulations : nombre de personnes sorties du chômage durant le mois

Placement: personnes sorties du chômage ayant trouvé un emploi

Taux de placement : placements par rapport au nombre d'annulations

Entrées : nombre d'inscriptions au PI+ durant le mois

Sorties totales : nombre de personnes sorties du PI+ durant le mois

Sorties avec solution : nombre de personnes sorties du PI+ avec un emploi (CDI ou CDD) ou sorties avec une solution de formation ou réorientées vers un autre dispositif (durant le mois)

Taux de placement : nombre de personnes sorties du PI+ avec une solution par rapport au nombre total de personnes sorties du PI+ (durant le mois)

Anmeldungen: Anzahl Anmeldungen bei der Arbeitslosenversicherung im Verlaufe des Monats

Abmeldungen: Anzahl Personen, die sich im Verlaufe des Monats von der Arbeitslosenversicherung abgemeldet haben

Vermittlung: Personen, die sich von der Arbeitslosenversicherung abmelden, weil sie eine Stelle gefunden haben

Vermittlungsquote: Vermittlungen im Verhältnis zur Gesamtzahl der Abmeldungen

Eintritte: Anzahl Anmeldungen beim IP+ im Verlauf des Monats

Austritte gesamt: Anzahl Personen, die den IP+ im Verlauf des Monats verlassen haben

Austritte mit Lösung: Anzahl Personen, die den IP+ verlassen haben, nachdem sie eine Stelle (befristet oder unbefristet) oder einen Ausbildungslösung gefunden haben oder an eine andere Stelle weitergeleitet wurden (im Verlauf des Monats)

Vermittlungsquote: Anzahl Personen, die eine Lösung gefunden haben, im Verhältnis zur Gesamtzahl der Personen, die den IP+ verlassen haben (im Verlauf des Monats)

Prestations du SPE / Leistungen des AMA

Mesures du marché du travail (MMT) Arbeitsmarktliche Massnahmen (AMM)	Nombre de bénéficiaires Anzahl Leistungsempfänger
Cours / Kurse	1112
EPCO / KPF	50
Stages de formation / Ausbildungspraktika	95
PET / PvB	538
SeMo / SEMO	25
Stages professionnels / Berufspraktika	15
AIT / EAZ	140
AFO / AZ	25
SAI / FSE	28

Autres prestations / Andere Leistungen	Nombre / Anzahl
RHT / Kurzarbeit	77
Indemnités en cas d'intempérie / Schlechtwetterentschädigungen	1
Places vacantes / Offene Stellen	1049

Marché du travail / Arbeitsmarkt

	Entreprises contrôlées / Kontrollierte Unternehmen	Travailleurs concernés / Betroffene Arbeitnehmende
Travail au noir / Schwarzarbeit	46	76
Santé et sécurité au travail Gesundheit und Sicherheit am Arbeitsplatz	15	---
Inspection de l'emploi / Arbeitsmarktinspektion	13	29

	Autorisations délivrées ou modifiées / Erteilte oder geänderte Bewilligungen
Entreprises de placement privé et de location de services / Betriebe der privaten Arbeitsvermittlung und des Personalverleihs	0

	Permis délivrés / Erteilte Bewilligungen
Travail du dimanche / Sonntagsarbeit	19
Travail de nuit / Nachtarbeit	27
Travail en 3 équipes / Dreischichtige Arbeit	0
Travail en continu / Durchgehender Betrieb	0

	Nombre / Anzahl
Préavis délivrés pour l'obtention d'un permis de construire / Gutachten für die Erteilung von Baubewilligungen	88

—

EPCO : entreprise de pratique commerciale / **PET** :
 programme d'emploi temporaire / **SeMo** : semestre de
 motivation / **AIT** : allocation d'initiation au travail /
AFO : allocation de formation / **SAI** : soutien à une activité
 indépendante / **RHT** : réduction de l'horaire de travail /
Places vacantes : emplois disponibles dans le canton /
Santé et sécurité au travail : application de la Loi sur le
 travail (LT), prévention des accidents, ... /
Inspection de l'emploi : application de la Loi sur les
 travailleurs détachés (Ldét)

KPF : Kaufmännische Praxisfirma / **PvB** : Programm zur
 vorübergehenden Beschäftigung / **SEMO** : Motivationssemester /
EAZ : Einarbeitungszuschüsse / **AZ** : Ausbildungszuschüsse /
FSE : Förderung einer selbständigen Erwerbstätigkeit /
KA : Kurzarbeit / **Offene Stellen** : verfügbare Stellen im Kanton /
Gesundheitsschutz und Sicherheit am Arbeitsplatz : Anwendung
 des Arbeitsgesetzes (ArG), Verhütung von Unfällen usw. /
Arbeitsmarktinspektion : Anwendung des Gesetzes über die
 entsandten Arbeitnehmerinnen und Arbeitnehmer (EntsG)