

Infobulletin



Septembre/September 2021



ETAT DE FRIBOURG
STAAT FREIBURG

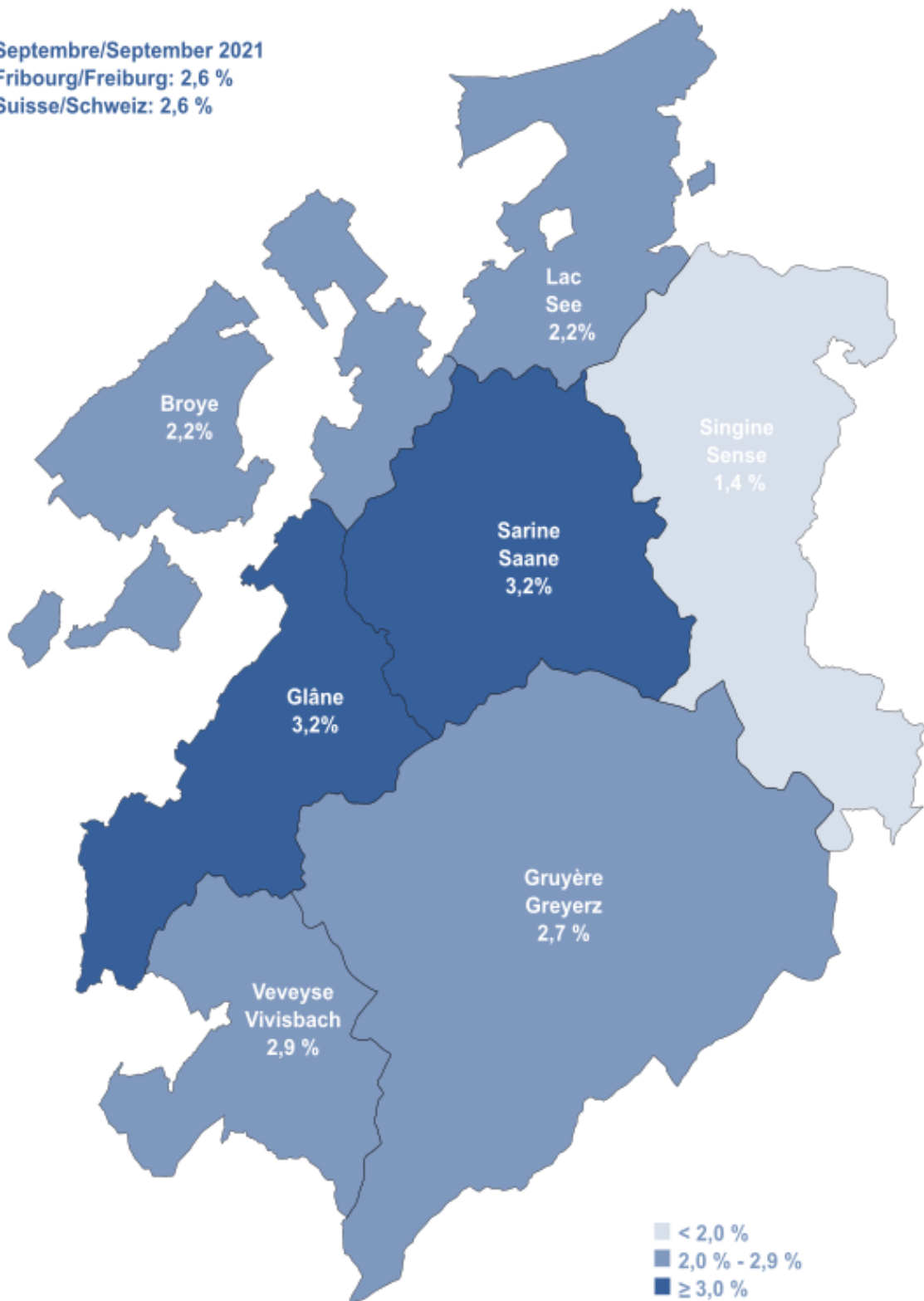
Service public de l'emploi SPE
Amt für den Arbeitsmarkt AMA



Direction de l'économie et de l'emploi DEE
Volkswirtschaftsdirektion **VWD**

Taux de chômage dans le canton de Fribourg Arbeitslosenquote im Kanton Freiburg

Septembre/September 2021
Fribourg/Freiburg: 2,6 %
Suisse/Schweiz: 2,6 %



Fribourg, le 7 octobre 2021

Communiqué de presse

Le chômage baisse à 2,6% dans le canton de Fribourg en septembre

Le taux de chômage s'établit à 2,6% de la population active dans le canton de Fribourg en septembre 2021, soit une diminution de 0,2 point par rapport au mois précédent. Le taux de demandeurs d'emploi s'inscrit lui aussi en baisse à 5%.

Le canton de Fribourg affiche un taux de chômage de 2,6% en septembre 2021, ce qui correspond à une baisse de 0,2 point par rapport au mois précédent. L'effectif des chômeurs s'élève à 4534 personnes, soit 373 de moins qu'en août 2021 et 1346 de moins qu'en septembre 2020. Tous les districts enregistrent une diminution du chômage, hormis celui de la Veveyse qui stagne à 2,9%. La Broye et la Sarine voient leur taux respectif fléchir de 0,3 point à 2,2% et 3,2% ; 0,2 point en moins pour la Glâne (3,2%) et la Gruyère (2,7%) ; 0,1 point en moins pour le Lac (2,2%) et la Singine (1,4%). A l'échelle suisse, le taux de chômage pointe à 2,6% (-0,1 point).

L'effectif des demandeurs d'emploi fribourgeois s'élève à 8731 en septembre 2021, ce qui correspond à un taux de 5% (-0,2 point). Cela représente 249 personnes de moins que le mois précédent et 1083 personnes de moins qu'en septembre 2020. A l'échelle suisse, le taux de demandeurs d'emploi diminue de 0,1 point et atteint 4,5%.

Réduction de l'horaire de travail

En septembre 2021, 108 demandes de réduction d'horaire de travail (RHT) ont été saisies par le Service public de l'emploi (SPE). Elles concernent 1249 travailleurs.

Chômeurs et demandeurs d'emploi

Le taux de chômage permet d'effectuer des comparaisons entre les cantons puisqu'il est calculé de manière uniforme en Suisse. Le taux de demandeurs d'emploi regroupe les chômeurs et les personnes qui sont occupées dans une mesure active, comme un programme d'emploi temporaire, un gain intermédiaire, un cours de perfectionnement ou une reconversion professionnelle. Depuis juin 2019, les chiffres du chômage sont calculés sur la base d'un échantillon établi par l'Office fédéral de la statistique sur trois ans (2015, 2016 et 2017).

Contact

Charles de Reyff, Chef de service, T+41 26 305 97 08

Freiburg, 7. Oktober 2021

Medienmitteilung

Arbeitslosigkeit im Kanton Freiburg sinkt im September auf 2,6 %

Die Arbeitslosenquote im Kanton Freiburg ist im September 2021 gegenüber dem Vormonat um 0,2 Prozentpunkte auf 2,6 % der erwerbstätigen Bevölkerung gesunken. Die Stellensuchendenquote ist ebenfalls gesunken und liegt neu bei 5 %.

Der Kanton Freiburg verzeichnete im September 2021 eine Arbeitslosenquote von 2,6 %. Dies sind 0,2 Prozentpunkte weniger als im Vormonat. Die Zahl der Arbeitslosen lag bei 4534 Personen. Das sind 373 Personen weniger als im August 2021 und 1346 Personen weniger als im September 2020. Die Arbeitslosenquote ist in allen Bezirken zurückgegangen, mit Ausnahme des Vivisbachbezirks, wo sie unverändert bei 2,9 % liegt. Im Broye- und im Saanebezirk sank die Quote um 0,3 Prozentpunkte auf 2,2 % bzw. 3,2 %, im Glane- (3,2 %) und im Greyerzbezirk (2,7 %) ging sie um 0,2 Prozentpunkte zurück und im See- (2,2 %) und im Sensebezirk (1,4 %) nahm sie um 0,1 Prozentpunkte ab. Im Landesdurchschnitt sank die Arbeitslosenquote um 0,1 Prozentpunkte auf 2,6 %.

Im September 2021 verzeichnete der Kanton Freiburg 8731 Stellensuchende. Dies sind 249 Personen weniger als im Vormonat und 1083 Personen weniger als im September 2020. Die Stellensuchendenquote liegt neu bei 5 % (-0,2 Prozentpunkte). Im Landesdurchschnitt ist die Stellensuchendenquote um 0,1 Prozentpunkte auf 4,5 % gesunken.

Kurzarbeit

Im September 2021 hat das Amt für den Arbeitsmarkt (AMA) 108 Gesuche um Kurzarbeit erfasst, die 1249 Arbeitnehmende betreffen.

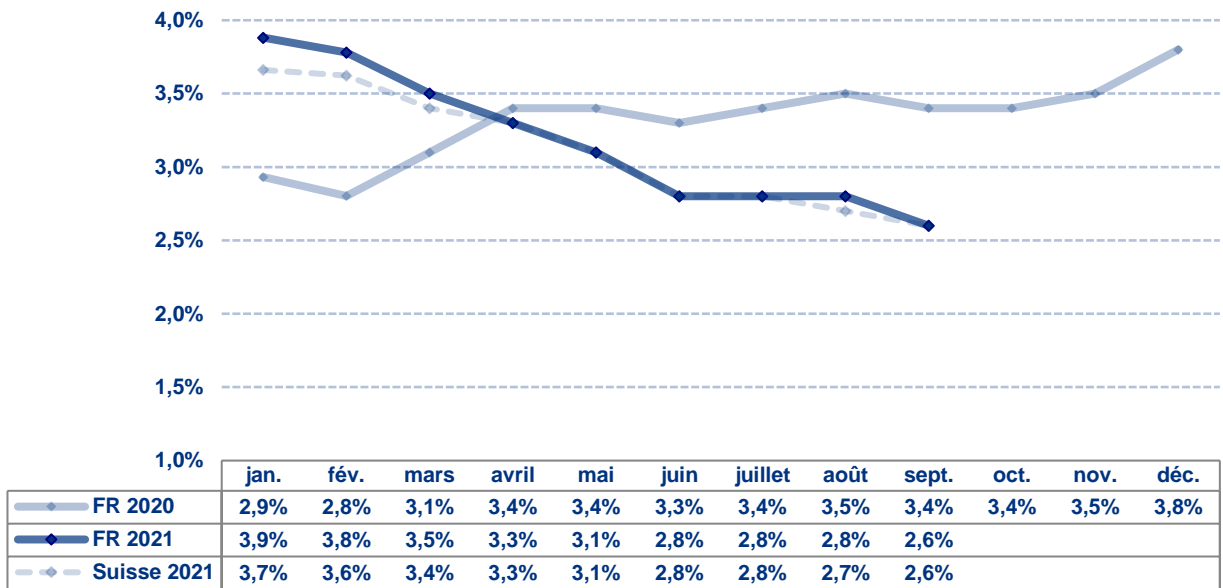
Arbeitslose und Stellensuchende

Die Arbeitslosenquote erlaubt einen Vergleich zwischen den Kantonen, da sie in der ganzen Schweiz gleich berechnet wird. Die Stellensuchendenquote dagegen gibt ein zuverlässigeres Bild der Arbeitsmarktlage im Kanton, denn sie umfasst die Arbeitslosen sowie die Personen, die in einem Zwischenverdienst tätig sind oder an einer aktiven Massnahme teilnehmen, wie etwa einem Programm zur vorübergehenden Beschäftigung, einem Weiterbildungskurs oder einer Umschulung. Seit Juni 2019 werden die Arbeitslosenzahlen auf der Grundlage eines 3-Jahres-Poolings (2015, 2016 und 2017) des Bundesamts für Statistik berechnet.

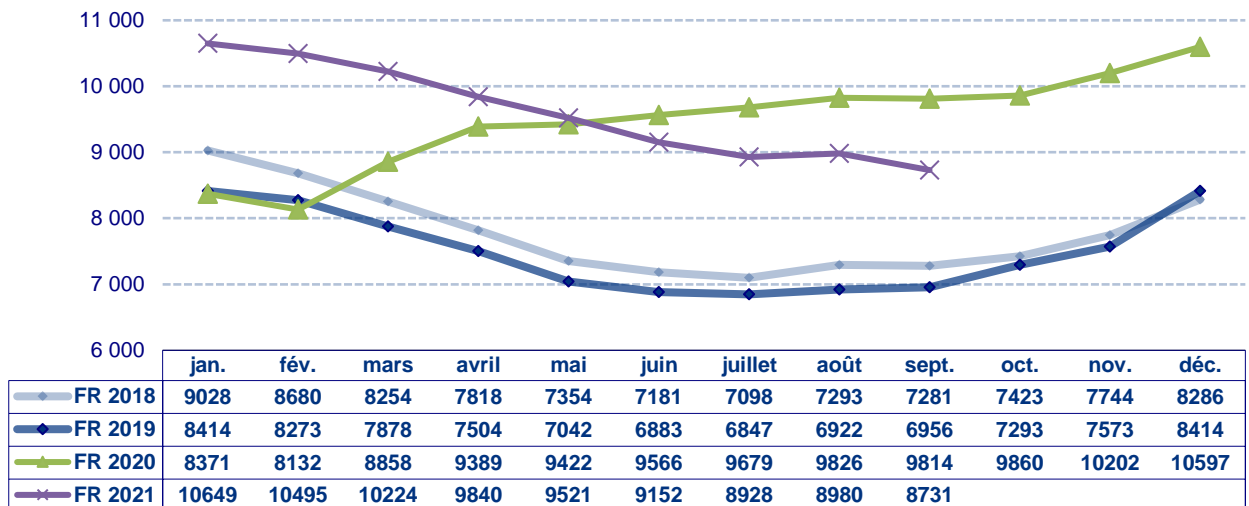
Kontakt

Charles de Reyff, Dienstchef, T +41 26 305 97 08

Taux de chômage / Arbeitslosenquote

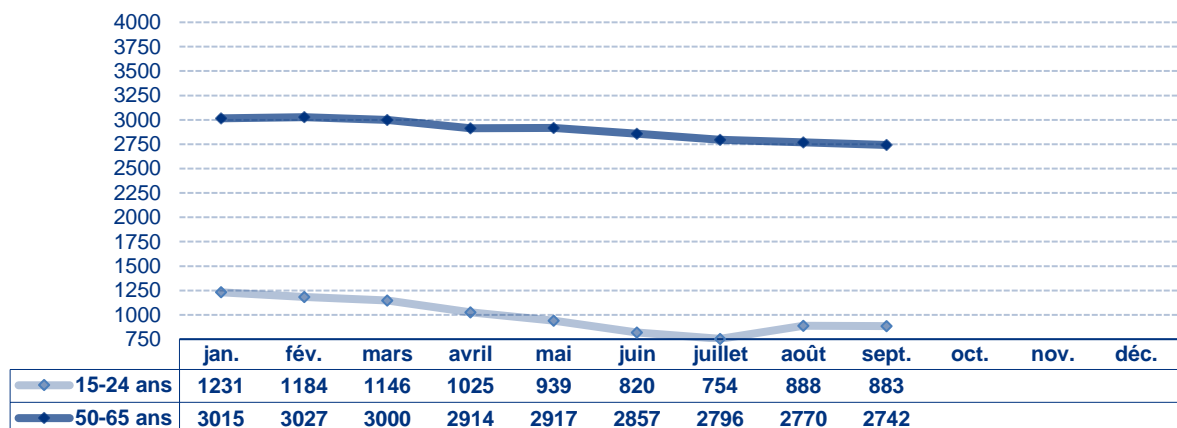


Demandeurs d'emploi / Stellensuchende



Demandeurs d'emploi 15 - 24 ans et 50 - 65 ans

15- bis 24-jährige und 50- bis 65-jährige Stellensuchende



Chômeurs et demandeurs d'emploi / Arbeitslose und Stellensuchende

	Chômeurs Arbeitslose	Taux de chômage Arbeitslosenquote	Demandeurs d'emploi Stellensuchende	Taux des demandeurs Stellensuchendenquote
Canton / Kanton	4534	2,6%	8731	5,0%
Broye	399	2,2%	828	4,6%
Glâne / Glane	415	3,2%	672	5,1%
Gruyère / Greyerz	814	2,7%	1508	5,0%
Sarine / Saane	1804	3,2%	3811	6,7%
Veveyse / Vivisbach	289	2,9%	480	4,8%
See / Lac	454	2,2%	788	3,9%
Sense / Singine	359	1,4%	644	2,6%

Demandeurs d'emploi selon le sexe et la nationalité

Stellensuchende nach Geschlecht und Nationalität

	Hommes Männer	Femmes Frauen	Suisses Schweizer	Etrangers Ausländer
Canton / Kanton	4292	4439	4495	4236
Broye	391	437	507	321
Glâne / Glane	336	336	365	307
Gruyère / Greyerz	691	817	726	782
Sarine / Saane	1937	1874	1821	1990
Veveyse / Vivisbach	219	261	308	172
See / Lac	385	403	391	397
Sense / Singine	333	311	377	267

Placement des demandeurs d'emploi / Vermittlung der Stellensuchenden

Offices régionaux de placement ORP Regionale Arbeitsvermittlungszentren RAV	Pôles Insertion+ (PI+) Integrationspools+ (IP+)		
Inscriptions / Anmeldungen	968	Entrées / Eintritte	11
Annulations / Abmeldungen	1230	Sorties totales / Austritte gesamt	26
Placements / Vermittlung	793	Sorties avec solution / Austritte mit Lösung	16
Taux de placement / Vermittlungsquote	64%	Taux de placement / Vermittlungsquote	62%

Inscriptions : nombre d'inscriptions au chômage durant le mois

Annulations : nombre de personnes sorties du chômage durant le mois

Placement: personnes sorties du chômage ayant trouvé un emploi

Taux de placement : placements par rapport au nombre d'annulations

Entrées : nombre d'inscriptions au PI+ durant le mois

Sorties totales : nombre de personnes sorties du PI+ durant le mois

Sorties avec solution : nombre de personnes sorties du PI+ avec un emploi (CDI ou CDD) ou sorties avec une solution de formation ou réorientées vers un autre dispositif (durant le mois)

Taux de placement : nombre de personnes sorties du PI+ avec une solution par rapport au nombre total de personnes sorties du PI+ (durant le mois)

Anmeldungen: Anzahl Anmeldungen bei der Arbeitslosenversicherung im Verlaufe des Monats

Abmeldungen: Anzahl Personen, die sich im Verlaufe des Monats von der Arbeitslosenversicherung abgemeldet haben

Vermittlung: Personen, die sich von der Arbeitslosenversicherung abmelden, weil sie eine Stelle gefunden haben

Vermittlungsquote: Vermittlungen im Verhältnis zur Gesamtzahl der Abmeldungen

Eintritte: Anzahl Anmeldungen beim IP+ im Verlauf des Monats

Austritte gesamt: Anzahl Personen, die den IP+ im Verlauf des Monats verlassen haben

Austritte mit Lösung: Anzahl Personen, die den IP+ verlassen haben, nachdem sie eine Stelle (befristet oder unbefristet) oder einen Ausbildungslösung gefunden haben oder an eine andere Stelle weitergeleitet wurden (im Verlauf des Monats)

Vermittlungsquote: Anzahl Personen, die eine Lösung gefunden haben, im Verhältnis zur Gesamtzahl der Personen, die den IP+ verlassen haben (im Verlauf des Monats)

Prestations du SPE / Leistungen des AMA

Mesures du marché du travail (MMT) Arbeitsmarktliche Massnahmen (AMM)	Nombre de bénéficiaires Anzahl Leistungsempfänger
Cours / Kurse	1383
EPCO / KPF	50
Stages de formation / Ausbildungspraktika	122
PET / PvB	516
SeMo / SEMO	154
Stages professionnels / Berufspraktika	22
AIT / EAZ	131
AFO / AZ	19
SAI / FSE	29

Autres prestations / Andere Leistungen	Nombre / Anzahl
RHT / Kurzarbeit	108
Indemnités en cas d'intempérie / Schlechtwetterentschädigungen	0
Places vacantes / Offene Stellen	1081

Marché du travail / Arbeitsmarkt

	Entreprises contrôlées / Kontrollierte Unternehmen	Travailleurs concernés / Betroffene Arbeitnehmende
Travail au noir / Schwarzarbeit	27	65
Santé et sécurité au travail Gesundheit und Sicherheit am Arbeitsplatz	35	---
Inspection de l'emploi / Arbeitsmarktinspektion	15	36

	Autorisations délivrées ou modifiées / Erteilte oder geänderte Bewilligungen
Entreprises de placement privé et de location de services / Betriebe der privaten Arbeitsvermittlung und des Personalverleihs	0

	Permis délivrés / Erteilte Bewilligungen
Travail du dimanche / Sonntagsarbeit	16
Travail de nuit / Nachtarbeit	18
Travail en 3 équipes / Dreischichtige Arbeit	0
Travail en continu / Durchgehender Betrieb	0

	Nombre / Anzahl
Préavis délivrés pour l'obtention d'un permis de construire / Gutachten für die Erteilung von Baubewilligungen	141

—

EPCO : entreprise de pratique commerciale / **PET** :
 programme d'emploi temporaire / **SeMo** : semestre de
 motivation / **AIT** : allocation d'initiation au travail /
AFO : allocation de formation / **SAI** : soutien à une activité
 indépendante / **RHT** : réduction de l'horaire de travail /
Places vacantes : emplois disponibles dans le canton /
Santé et sécurité au travail : application de la Loi sur le
 travail (LT), prévention des accidents, ... /
Inspection de l'emploi : application de la Loi sur les
 travailleurs détachés (Ldét)

KPF : Kaufmännische Praxisfirma / **PvB** : Programm zur
 vorübergehenden Beschäftigung / **SEMO** : Motivationssemester /
EAZ : Einarbeitungszuschüsse / **AZ** : Ausbildungszuschüsse /
FSE : Förderung einer selbständigen Erwerbstätigkeit /
KA : Kurzarbeit / **Offene Stellen** : verfügbare Stellen im Kanton /
Gesundheitsschutz und Sicherheit am Arbeitsplatz : Anwendung
 des Arbeitsgesetzes (ArG), Verhütung von Unfällen usw. /
Arbeitsmarktinspektion : Anwendung des Gesetzes über die
 entsandten Arbeitnehmerinnen und Arbeitnehmer (EntsG)