

Infobulletin

—
Septembre/September 2022

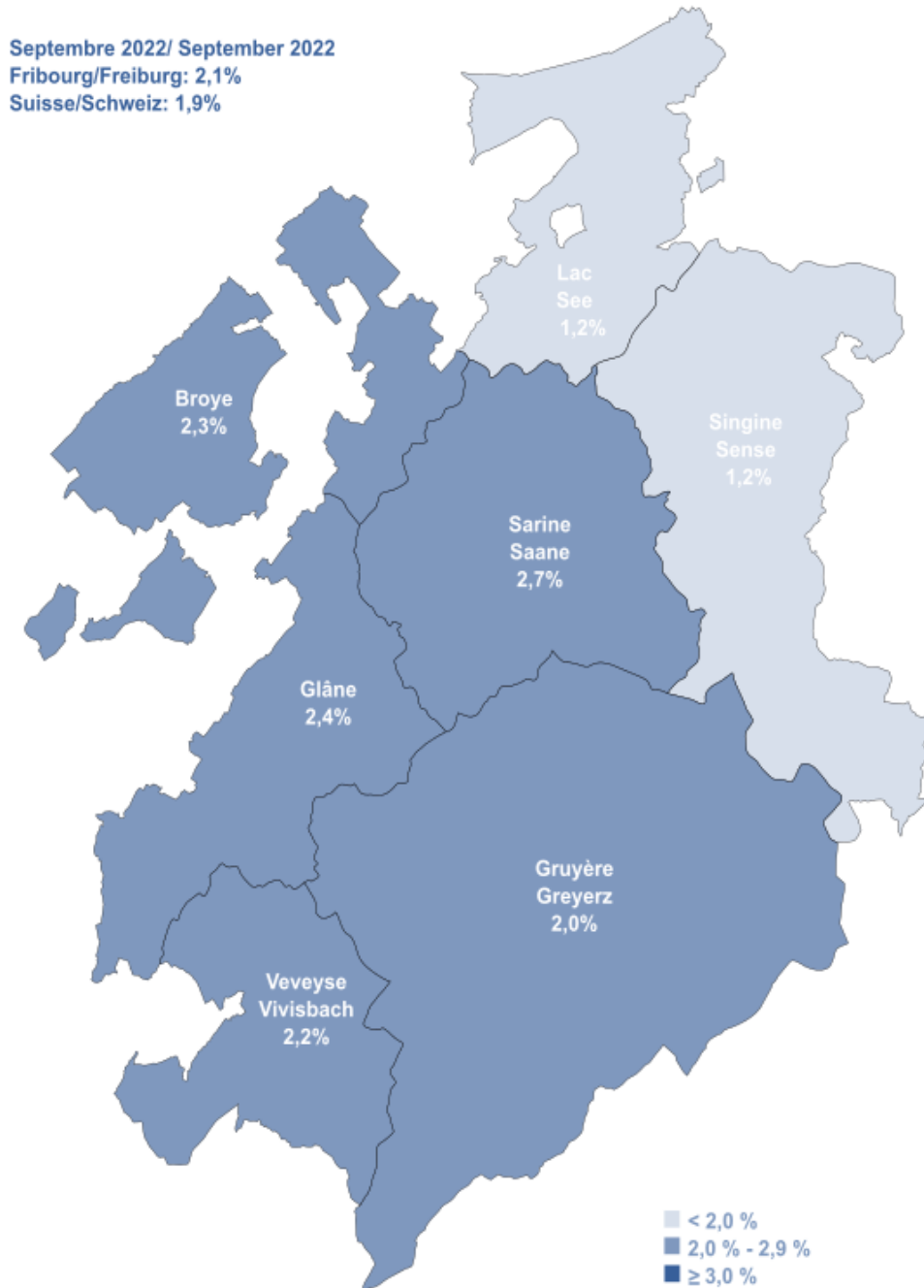


ETAT DE FRIBOURG
STAAT FREIBURG

Service public de l'emploi SPE
Amt für den Arbeitsmarkt AMA



Taux de chômage dans le canton de Fribourg Arbeitslosenquote im Kanton Freiburg



Fribourg, le 7 octobre 2022

Communiqué de presse

Taux de chômage stable à 2,1% pour le canton de Fribourg en septembre

Le taux de chômage dans le canton de Fribourg s'établit à 2,1% de la population active en septembre 2022. Il s'est stabilisé à ce niveau depuis le mois de juin. Le taux de demandeurs d'emploi reste également le même à 4,1%. Les entreprises sont toujours en forte demande de personnel malgré les incertitudes liées à la guerre en Ukraine et une possible crise énergétique.

Le canton de Fribourg affiche un taux de chômage de 2,1% en septembre 2022, stable depuis le mois de juin. L'effectif des chômeurs s'élève à 3'629 personnes, soit 69 de moins qu'en août 2022 et 905 de moins qu'en septembre 2021. Dans le détail, le chômage reste identique dans les districts de la Singine (1,2%) et de la Gruyère (2,0%). Le taux de chômage diminue dans les districts de la Sarine (-0,1 point à 2,7%), du Lac (-0,1 point à 1,2%) et de la Veveyse (-0,1 point à 2,2%). Il augmente dans la Broye (+0,1 point à 2,3%) et dans la Glâne (+0,1 point à 2,4%). A l'échelle suisse, le taux de chômage baisse de 0,1 point et s'affiche à 1,9%.

L'effectif des demandeurs d'emploi fribourgeois s'élève à 7'156 en septembre 2022, ce qui correspond à un taux stable de 4,1 %. Cela représente 25 personnes de moins qu'en août 2022 et 1'575 de moins qu'en septembre 2021. A l'échelle suisse, le taux de demandeurs d'emploi est resté identique au mois précédent à 3,5%.

Le taux de chômage fribourgeois affiche une stabilité inhabituelle qui dure depuis quatre mois alors qu'une hausse saisonnière s'amorce traditionnellement dès le mois d'août. Malgré un contexte économique perturbé par les incertitudes liées à la guerre en Ukraine et une possible crise énergétique, les entreprises sont toujours en forte demande de personnel. Les branches économiques qui enregistrent les principales baisses du nombre de chômeurs sont celles de « la santé et l'action sociale » et « l'alimentation, boissons et tabac ».

Réduction de l'horaire de travail

En septembre 2022, 19 demandes de réduction d'horaire de travail (RHT) ont été saisies par le Service public de l'emploi (SPE). Elles concernent 466 travailleurs.

Chômeurs et demandeurs d'emploi

Le taux de chômage permet d'effectuer des comparaisons entre les cantons puisqu'il est calculé de manière uniforme en Suisse. Le taux de demandeurs d'emploi regroupe les chômeurs et les personnes qui sont occupées dans une mesure active, comme un programme d'emploi temporaire, un gain intermédiaire, un cours de perfectionnement ou une reconversion professionnelle. Depuis juin 2022, les chiffres du chômage sont calculés sur la base d'un échantillon établi par l'Office fédéral de la statistique sur trois ans (2018, 2019 et 2020).

Contact

Charles de Reyff, Chef de service, T+41 26 305 97 08

Freiburg, 7. Oktober 2022

Medienmitteilung

Arbeitslosenquote im Kanton Freiburg unverändert bei 2,1 %

Die Arbeitslosenquote im Kanton Freiburg lag im September 2022 bei 2,1 % der erwerbstätigen Bevölkerung. Sie hat sich somit seit Juni nicht verändert. Die Stellensuchendenquote blieb ebenfalls stabil und beträgt weiterhin 4,1 %. Trotz der Ungewissheit in Verbindung mit dem Ukrainekrieg und einer möglichen Energiekrise bleibt die Nachfrage der Unternehmen nach Arbeitskräften sehr hoch.

Die Arbeitslosenquote im Kanton Freiburg lag im September 2022 bei 2,1 % und stagniert somit seit Juni. Die Zahl der Arbeitslosen lag bei 3629 Personen. Das sind 69 Personen weniger als im August 2022 und 905 Personen weniger als im September 2021. Im Sense- (1,2 %) und im Greyerzbezirk (2 %) blieb die Arbeitslosenquote unverändert, während sie im Saane- (2,7 %), im See- (1,2 %) und im Vivisbachbezirk (2,2 %) um jeweils 0,1 Prozentpunkte gesunken ist. Im Broye- (2,3 %) und Glanebezirk (2,4 %) nahm die Quote dagegen um jeweils 0,1 Prozentpunkte zu. Im Landesdurchschnitt sank die Arbeitslosenquote um 0,1 Prozentpunkte auf 1,9 %.

Im September 2022 verzeichnete der Kanton Freiburg 7156 Stellensuchende. Die Stellensuchendenquote liegt unverändert bei 4,1 %. Dies sind 25 Personen weniger als im August 2022 und 1575 Personen weniger als im September 2021. Im Landesdurchschnitt bleibt die Stellensuchendenquote unverändert bei 3,5 %.

Die Arbeitslosenquote des Kantons Freiburg ist seit vier Monaten ungewohnt stabil, denn üblicherweise steigt sie jeweils ab August saisonbedingt wieder an. Obwohl das wirtschaftliche Umfeld von der Ungewissheit in Verbindung mit dem Ukrainekrieg und einer möglichen Energiekrise geprägt ist, bleibt die Nachfrage der Unternehmen nach Arbeitskräften sehr hoch. Die Wirtschaftszweige mit der stärksten Abnahme der Arbeitslosenzahlen sind das Gesundheits- und Sozialwesen sowie die Herstellung von Nahrungsmitteln, Getränken und Tabakwaren.

Kurzarbeit

Im September 2022 hat das Amt für den Arbeitsmarkt (AMA) 19 Gesuche um Kurzarbeit erfasst, die 466 Arbeitnehmende betreffen.

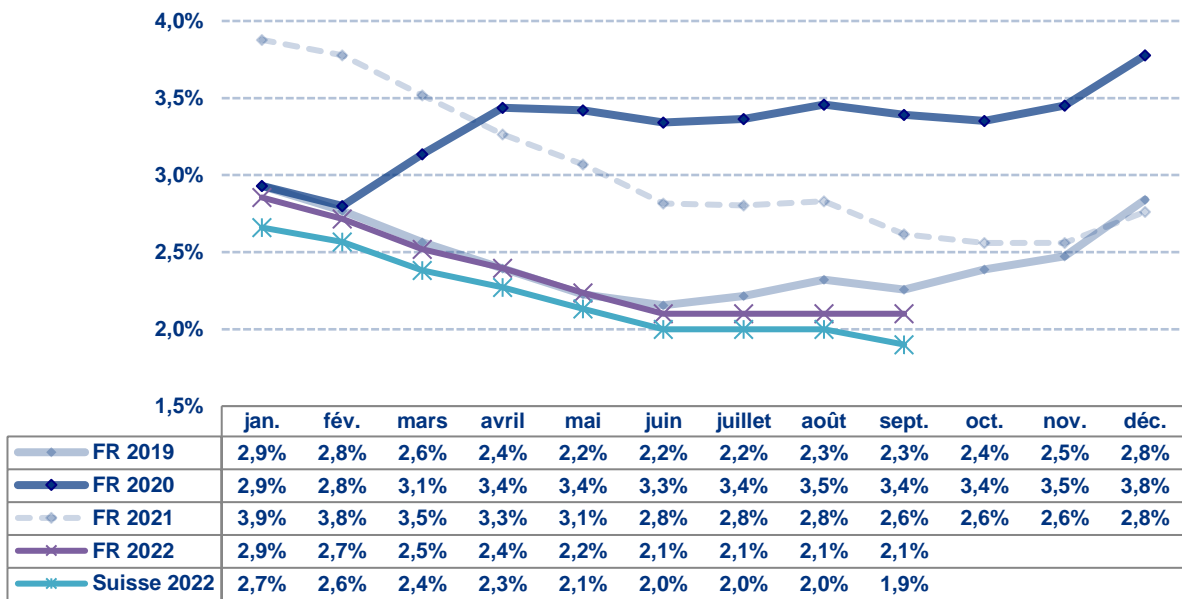
Arbeitslose und Stellensuchende

Die Arbeitslosenquote erlaubt einen Vergleich zwischen den Kantonen, da sie in der ganzen Schweiz gleich berechnet wird. Die Stellensuchendenquote dagegen gibt ein zuverlässigeres Bild der Arbeitsmarktlage im Kanton, denn sie umfasst die Arbeitslosen sowie die Personen, die in einem Zwischenverdienst tätig sind oder an einer aktiven Massnahme teilnehmen, wie etwa einem Programm zur vorübergehenden Beschäftigung, einem Weiterbildungskurs oder einer Umschulung. Seit Juni 2022 werden die Arbeitslosenzahlen auf der Grundlage eines 3-Jahres-Poolings (2018, 2019 und 2020) des Bundesamts für Statistik berechnet.

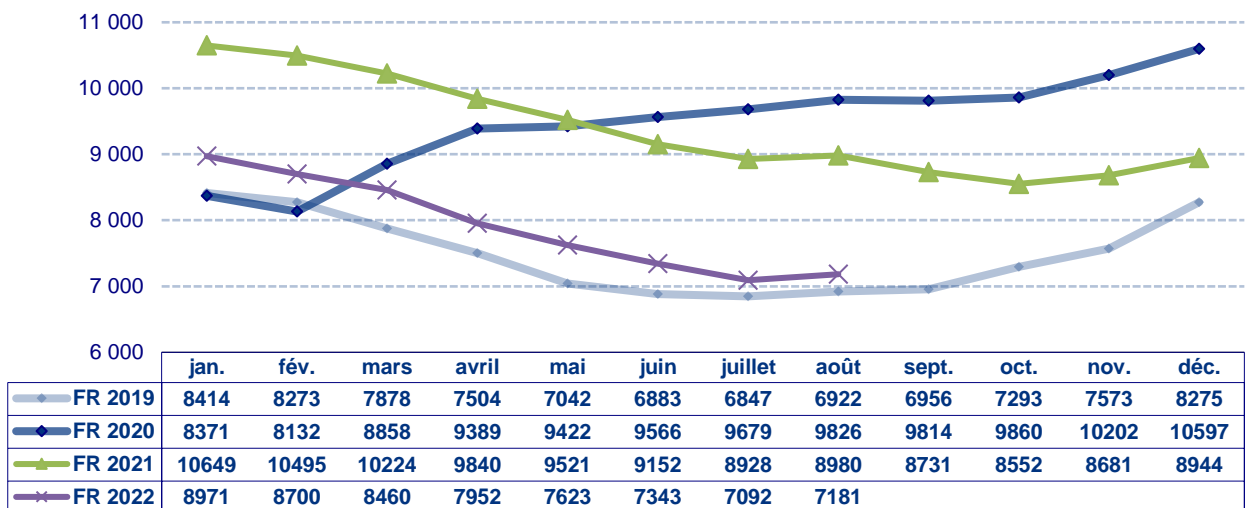
Kontakt

Charles de Reyff, Dienstchef, T+41 26 305 97 08

Taux de chômage / Arbeitslosenquote

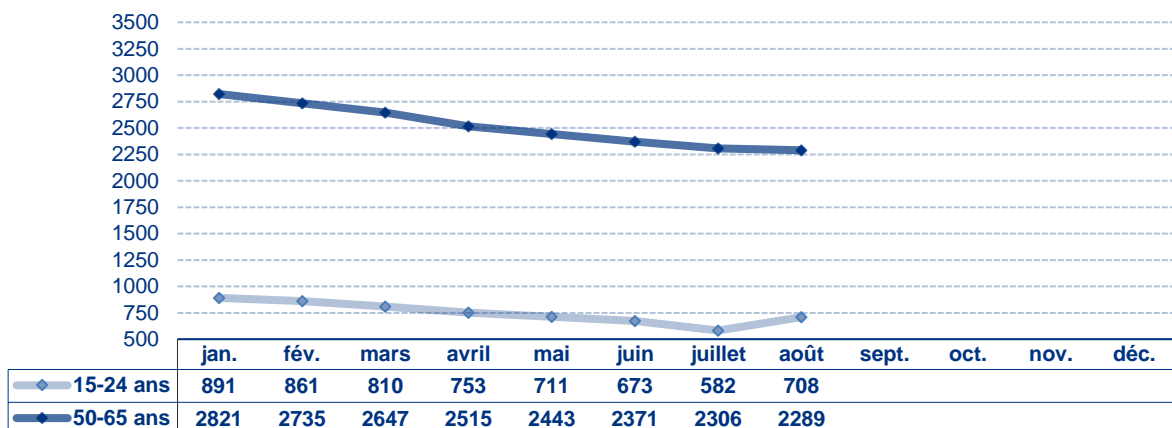


Demandeurs d'emploi / Stellensuchende



Demandeurs d'emploi 15 - 24 ans et 50 - 65 ans

15- bis 24-jährige und 50- bis 65-jährige Stellensuchende



Chômeurs et demandeurs d'emploi / Arbeitslose und Stellensuchende

| | Chômeurs Arbeitslose | Taux de chômage Arbeitslosenquote | Demandeurs d'emploi Stellensuchende | Taux des demandeurs Stellensuchendenquote |
|---------------------|-------------------------|--------------------------------------|--|--|
| Canton / Kanton | 3629 | 2,1% | 7156 | 4,1% |
| Broye | 406 | 2,3% | 763 | 4,3% |
| Glâne / Glane | 311 | 2,4% | 532 | 4,2% |
| Gruyère / Greyerz | 608 | 2,0% | 1234 | 4,0% |
| Sarine / Saane | 1526 | 2,7% | 3104 | 5,5% |
| Veveyse / Vivisbach | 244 | 2,2% | 408 | 3,7% |
| See / Lac | 245 | 1,2% | 594 | 2,9% |
| Sense / Singine | 289 | 1,2% | 521 | 2,2% |

Demandeurs d'emploi selon le sexe et la nationalité

Stellensuchende nach Geschlecht und Nationalität

| | Hommes Männer | Femmes Frauen | Suisses Schweizer | Etrangers Ausländer |
|---------------------|------------------|------------------|----------------------|------------------------|
| Canton / Kanton | 3514 | 3642 | 3801 | 3355 |
| Broye | 363 | 400 | 479 | 284 |
| Glâne / Glane | 260 | 272 | 296 | 236 |
| Gruyère / Greyerz | 584 | 650 | 605 | 629 |
| Sarine / Saane | 1580 | 1524 | 1584 | 1520 |
| Veveyse / Vivisbach | 191 | 217 | 265 | 143 |
| See / Lac | 277 | 317 | 279 | 315 |
| Sense / Singine | 259 | 262 | 293 | 228 |

Placement des demandeurs d'emploi / Vermittlung der Stellensuchenden

| Offices régionaux de placement ORP Regionale Arbeitsvermittlungszentren RAV | Pôles Insertion+ (PI+) Integrationspools+ (IP+) |
|--|--|
| Inscriptions / Anmeldungen | 1105 |
| Annulations / Abmeldungen | 1128 |
| Placements / Vermittlung | 691 |
| Taux de placement / Vermittlungsquote | 61% |
| Entrées / Eintritte | 16 |
| Sorties totales / Austritte gesamt | 23 |
| Sorties avec solution / Austritte mit Lösung | 15 |
| Taux de placement / Vermittlungsquote | 65% |

Inscriptions : nombre d'inscriptions au chômage durant le mois

Annulations : nombre de personnes sorties du chômage durant le mois

Placement: personnes sorties du chômage ayant trouvé un emploi

Taux de placement : placements par rapport au nombre d'annulations

Entrées : nombre d'inscriptions au PI+ durant le mois

Sorties totales : nombre de personnes sorties du PI+ durant le mois

Sorties avec solution : nombre de personnes sorties du PI+ avec un emploi (CDI ou CDD) ou sorties avec une solution de formation ou réorientées vers un autre dispositif (durant le mois)

Taux de placement : nombre de personnes sorties du PI+ avec une solution par rapport au nombre total de personnes sorties du PI+ (durant le mois)

Anmeldungen: Anzahl Anmeldungen bei der Arbeitslosenversicherung im Verlaufe des Monats

Abmeldungen: Anzahl Personen, die sich im Verlaufe des Monats von der Arbeitslosenversicherung abgemeldet haben

Vermittlung: Personen, die sich von der Arbeitslosenversicherung abmelden, weil sie eine Stelle gefunden haben

Vermittlungsquote: Vermittlungen im Verhältnis zur Gesamtzahl der Abmeldungen

Eintritte: Anzahl Anmeldungen beim IP+ im Verlaufe des Monats

Austritte gesamt: Anzahl Personen, die den IP+ im Verlaufe des Monats verlassen haben

Austritte mit Lösung: Anzahl Personen, die den IP+ verlassen haben, nachdem sie eine Stelle (befristet oder unbefristet) oder einen Ausbildungslösung gefunden haben oder an eine andere Stelle weitergeleitet wurden (im Verlaufe des Monats)

Vermittlungsquote: Anzahl Personen, die eine Lösung gefunden haben, im Verhältnis zur Gesamtzahl der Personen, die den IP+ verlassen haben (im Verlaufe des Monats)

Prestations du SPE / Leistungen des AMA

| Mesures du marché du travail (MMT) Arbeitsmarktliche Massnahmen (AMM) | Nombre de bénéficiaires Anzahl Leistungsempfänger |
|--|--|
| Cours / Kurse | 1102 |
| EPCO / KPF | 43 |
| Stages de formation / Ausbildungspraktika | 83 |
| PET / PvB | 452 |
| SeMo / SEMO | 88 |
| Stages professionnels / Berufspraktika | 16 |
| AIT / EAZ | 127 |
| AFO / AZ | 22 |
| SAI / FSE | 29 |

| Autres prestations / Andere Leistungen | Nombre / Anzahl |
|---|-----------------|
| RHT / Kurzarbeit | 19 |
| Indemnités en cas d'intempérie / Schlechtwetterentschädigungen | 0 |
| Places vacantes / Offene Stellen | 687 |

Marché du travail / Arbeitsmarkt

| | Entreprises contrôlées / Kontrollierte Unternehmen | Travailleurs concernés / Betroffene Arbeitnehmende |
|---|---|---|
| Travail au noir / Schwarzarbeit | 44 | 76 |
| Santé et sécurité au travail Gesundheit und Sicherheit am Arbeitsplatz | 34 | --- |
| Inspection de l'emploi / Arbeitsmarktinspektion | 11 | 14 |

| | Autorisations délivrées ou modifiées / Erteilte oder geänderte Bewilligungen |
|---|---|
| Entreprises de placement privé et de location de services / Betriebe der privaten Arbeitsvermittlung und des Personalverleihs | 2 |

| | Permis délivrés / Erteilte Bewilligungen |
|--|--|
| Travail du dimanche / Sonntagsarbeit | 17 |
| Travail de nuit / Nachtarbeit | 11 |
| Travail en 3 équipes / Dreischichtige Arbeit | 0 |
| Travail en continu / Durchgehender Betrieb | 0 |

| | Nombre / Anzahl |
|--|-----------------|
| Préavis délivrés pour l'obtention d'un permis de construire / Gutachten für die Erteilung von Baubewilligungen | 120 |

—

EPCO : entreprise de pratique commerciale / **PET** :
 programme d'emploi temporaire / **SeMo** : semestre de
 motivation / **AIT** : allocation d'initiation au travail /
AFO : allocation de formation / **SAI** : soutien à une activité
 indépendante / **RHT** : réduction de l'horaire de travail /
Places vacantes : emplois disponibles dans le canton /
Santé et sécurité au travail : application de la Loi sur le
 travail (LT), prévention des accidents, ... /
Inspection de l'emploi : application de la Loi sur les
 travailleurs détachés (Ldét)

KPF : Kaufmännische Praxisfirma / **PvB** : Programm zur
 vorübergehenden Beschäftigung / **SEMO** : Motivationssemester /
EAZ : Einarbeitungszuschüsse / **AZ** : Ausbildungszuschüsse /
FSE : Förderung einer selbständigen Erwerbstätigkeit /
KA : Kurzarbeit / **Offene Stellen** : verfügbare Stellen im Kanton /
Gesundheitsschutz und Sicherheit am Arbeitsplatz : Anwendung
 des Arbeitsgesetzes (ArG), Verhütung von Unfällen usw. /
Arbeitsmarktinspektion : Anwendung des Gesetzes über die
 entsandten Arbeitnehmerinnen und Arbeitnehmer (EntsG)