


DOCUMENT DE REFERENCE
Infection Entérocoques Résistants à la
Vancomycine (VRE) – EMS et en
institutions spécialisées pour adultes

Code : REF-167_F
Fichier : F:\QUALITE - SMC\Processus de
prestations\Surveillance du système
sanitaire\HPCI
Version : 2 du 2.4.2024

| Informations générales | |
|--|--|
| Informations générales sur l'agent infectieux | <ul style="list-style-type: none"> • VRE sont des entérocoques résistants à la vancomycine = bactérie résistante aux antibiotiques de la classe des glycopeptides • Lors d'une infection au VRE et non un portage, les bactéries sont présentes en plus grands nombres, d'où l'instauration de Mesures Additionnelles • Elles peuvent être à l'origine d'infection du sang, de l'urine et des plaies opératoires. • Elles sont contenues dans le tube digestif et se propagent via les selles. |
| Mode de transmission | <ul style="list-style-type: none"> • Par contact direct, exemple : de personne à personnes, via les mains • Par contact indirect lorsque l'on touche l'environnement ou le matériel contaminé |
| Période d'incubation | Variable |
| Période de contagiosité | <ul style="list-style-type: none"> • Variable de quelques semaines à plusieurs mois • Peut être prolongée chez les personnes immunosupprimées |
| Mesures Additionnelles (MA) à mettre en place sur avis médical | <p>CONTACT en cas d'infection active à VRE avec diarrhées ou incontinence fécale</p>  |
| Durée MA | Jusqu'à exclusion de l'infection au VRE par 2 frottis rectaux négatifs à J0 et J7 et une culture de selles à J14, à partir de la dernière exposition |

| Prise en charge du résident-e | |
|-------------------------------|--|
| Mesures spécifiques | <ul style="list-style-type: none"> • Lors de la découverte d'une infection active au VRE, sur avis médical réaliser les frottis (nez, gorge, plis inguinaux) de dépistage au MRSA • Lors d'enquête d'entourage, si annonce qu'un-e résident-e est cas contact et que le contact remonte de ≥ 3 mois, les précautions standard suffisent • En cas de transfert, indiquer sur le dossier si la-le résident-e est infecté-e au VRE |
| Chambre | <ul style="list-style-type: none"> • Lors d'infection active au VRE avec diarrhées, à l'admission en EMS ou en institution spécialisée pour adultes : chambre individuelle. • Lors d'infection active au VRE avec diarrhées, en cours de séjours à l'EMS ou en institution spécialisée pour adultes en chambre double : déplacer la-le voisin-e de chambre en chambre individuelle le temps de recevoir les résultats de laboratoire. |

| Nom et emplacement du fichier | Page |
|--|------|
| Document de référence Infection entérocoques résistants à la vancomycine (VRE)/site internet HPCI Fribourg | |

| | |
|---|---|
| | <ul style="list-style-type: none"> Cohortage possible (placer plusieurs résident-e-s ayant le même agent infectieux dans la même chambre). |
| Sanitaire | Lors d'infection active au VRE avec diarrhées et en l'absence de WC dans la chambre individuelle mettre à disposition de la-le résident-e infecté-e une chaise percée dédiée. |
| Circulation | <p>Lors d'infection active au VRE avec diarrhées ou incontinence fécale :</p> <ul style="list-style-type: none"> La-le résident-e reste en chambre jusqu'à la fin de son isolement. Ne participe pas aux animations et au repas en salle à manger Limitier les déplacements aux besoins vitaux <p>Lors d'infection active au VRE sans diarrhées ou sans incontinence fécale :</p> <ul style="list-style-type: none"> La-le résident-e infecté-e circule librement, participe aux animations en collectivité et au repas en salle à manger |
| Equipement de Protection Individuel (EPI) pour le personnel | <p>En cas d'infection active à VRE avec ou sans diarrhées ou incontinence fécale :</p> <ul style="list-style-type: none"> Avant d'entrer en chambre, port de la surblouse : si contact direct avec la-le résident-e ou son environnement immédiat. Pas nécessaire si simple passage en chambre. Eliminer la surblouse en chambre, après 24 heures d'utilisation maximum. |
| Affiches signalétiques | <p>Sur la porte de la chambre</p> <div style="display: flex; justify-content: space-around;"> <div style="text-align: center;"> <p>A l'extérieur</p> </div> <div style="text-align: center;"> <p>A l'intérieur</p> </div> </div> |
| Matériel de soins | <ul style="list-style-type: none"> Réserver au résident-e pendant la durée des Mesures Additionnelles. Si pas possible, désinfecter entre chaque résident-e Privilégier le matériel à usage unique |
| Evacuation du linge et vêtements | <ul style="list-style-type: none"> Placer un sac à linge en chambre Pour évacuer le sac à linge, le fermer, le doubler et le déposer dans le vidoir avec les autres sacs à linge durant la durée des mesures additionnelles Ne pas rincer le linge et/ou habit souillé de selles à cause du risque de projection |
| Evacuation de la vaisselle | Aucune procédure particulière, suivre la filière habituelle (pas de vaisselle jetable) |
| Elimination des déchets | Filière habituelle, selon les Précautions Standard |
| Voisin-e de chambre | <ul style="list-style-type: none"> Placer la-le voisin-e de chambre en chambre individuelle. Ne pas déplacer la-le résident-e infecté-e Sur avis médicale, réaliser le dépistage par frottis rectal à J0, J7 et J14, dès réception des 3 tests négatifs, la-le voisin-e de chambre peut retourner en chambre collective |
| Visites | <ul style="list-style-type: none"> Autorisée Ne pas s'asseoir sur le lit |

| Nom et emplacement du fichier | Page | Date |
|--|-------|-----------|
| Document de référence Infection entérocoques résistants à la vancomycine (VRE)/site internet HPCI Fribourg | 2 / 5 | 4/23/2024 |

| | |
|--|--|
| | <ul style="list-style-type: none"> • Ne pas utiliser les WC en chambre • Désinfection des mains en entrant et en sortant de la chambre |
|--|--|

| Nettoyage/Désinfection | |
|-------------------------------|--|
| Matériel de soins | Nettoyage/Désinfection du matériel de soins entre chaque résident-e avec le détergent-désinfectant habituel |
| Linge et vêtements | <p>Selon les Précautions Standard :</p> <ul style="list-style-type: none"> • Nettoyage de la literie et du linge de bain à la machine à 60°C • Nettoyage des vêtements du résident-e à minimum 40°C • Changer le linge de lit et le linge de bain dès souillures et selon les règles institutionnelles |
| Environnement | <p>Planification du nettoyage de la chambre en dernier.</p> <p>Pendant la durée des Mesures Additionnelles :</p> <ul style="list-style-type: none"> • Nettoyage/Désinfection de l'environnement direct du résident-e (table de nuit, moyens auxiliaires, téléphone, sonnette, accoudoirs, télécommande ...) et du sol avec le détergent-désinfectant habituel • Nettoyage/Désinfection biquotidien des sanitaires avec le détergent-désinfectant habituel <p>A la levée des Mesures Additionnelles ou au départ du résident-e :</p> <ul style="list-style-type: none"> • Changement du rideau de séparation même si la-le résident-e reste dans la même chambre • Changement des linges de lit et des linges de bain à la levée de l'isolement • Nettoyage/Désinfection de l'environnement direct du résident-e, des sanitaires et du sol avec le détergent-désinfectant habituel |

| Déclaration obligatoire | |
|--------------------------------|---|
| Médecin cantonal | <p>Non, sauf en cas de flambée (≥3 situations) dans un délai de 24 heures, via le formulaire de l'OFSP</p> <p>A l'adresse e-mail : maltrans@secu.fr.ch</p> |




| | |
|-------------------|---|
| Références | <ul style="list-style-type: none"> - Document adapté selon le document de l'OFSP « entrée en vigueur de la déclaration flambée ERV » - Document adapté selon les recommandations nationales de Swissnoso "Prevention and control of MDRO in the non-outbreak setting" (Version 1.0, octobre 2021, 1MB) - Selon Guide pratique 2018 de prévention et de traitement des infections en établissement médico-social |
|-------------------|---|

| Nom et emplacement du fichier | Page | Date |
|--|-------|-----------|
| Document de référence Infection entérocoques résistants à la vancomycine (VRE)/site internet HPCI Fribourg | 3 / 5 | 4/23/2024 |

A plastifier et à coller sur la porte d'entrée de la chambre

| Nom et emplacement du fichier | Page | Date |
|---|--------------|------------------|
| <i>Document de référence Infection entérocoques résistants à la vancomycine (VRE)/site internet HPCI Fribourg</i> | <i>4 / 5</i> | <i>4/23/2024</i> |

RESUME DES MESURES SPECIFIQUES

| | |
|---|--|
| Mesures Additionnelles (MA) | <p>CONTACT</p>  <p>Jusqu'à exclusion de l'infection</p> |
| Hygiène des mains | <p>Désinfection des mains à la solution hydroalcoolique avant d'entrer en chambre et en sortant de la chambre et selon les 5 indications de l'OMS</p>  <div style="background-color: green; color: white; padding: 5px; margin-left: 10px;"> <p>5 INDICATIONS DE BASE À RESPECTER</p> <p>Un geste d'hygiène des mains doit être pratiqué:</p> <ul style="list-style-type: none"> avant contact patient; après contact patient; avant acte aseptique (propre); après liquides biologiques/gants; après contact avec objet/environnement. </div> |
| Equipement de Protection Individuel (EPI) pour le personnel | <p>Avant d'entrer en chambre :</p>  <p>Surblouse pour tout contact direct avec la-le résident-e ou son environnement immédiat</p> <p>La surblouse peut être utilisée 24 heures (maximum 2 surblouses sur un statif en chambre)</p> |
| Dispositifs médicaux | <p>Privilégier matériel à usage unique</p> <p>Limiter au maximum le stockage de matériel en chambre</p> <p>Désinfecter le matériel avec le détergent/désinfectant habituel après usage</p> |
| Linge | <p>Sac à linge dans la chambre. Pour évacuer le sac à linge sale, le fermer, le doubler et le déposer dans le vidoir avec les autres sacs à linge</p> |
| Déchets | <p>Evacuer les déchets dans le sac poubelle au vidoir</p> <p>Eliminer les piquants/tranchants dans les safe box</p> |
| Environnement | <p>Nettoyage/Désinfection avec le détergent/désinfectant habituel, en respectant le principe du plus propre au plus sale</p> |

| Nom et emplacement du fichier | Page | Date |
|--|-------|-----------|
| Document de référence Infection entérocoques résistants à la vancomycine (VRE)/site internet HPCI Fribourg | 5 / 5 | 4/23/2024 |