

Infobulletin

—
Décembre/Dezember 2022



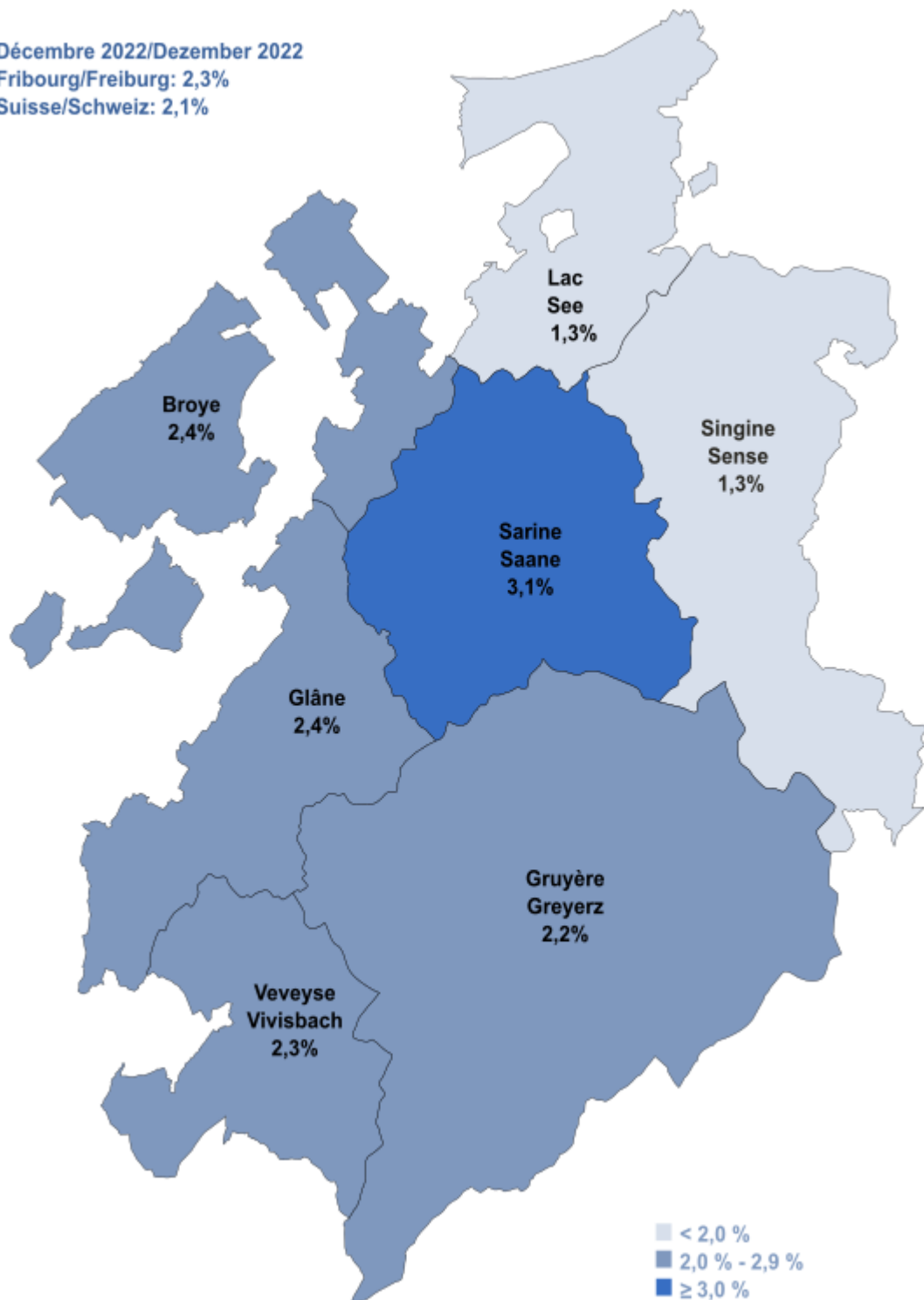
ETAT DE FRIBOURG
STAAT FREIBURG

Service public de l'emploi SPE
Amt für den Arbeitsmarkt AMA



Taux de chômage dans le canton de Fribourg Arbeitslosenquote im Kanton Freiburg

Décembre 2022/Dezember 2022
Fribourg/Freiburg: 2,3%
Suisse/Schweiz: 2,1%



Fribourg, le 9 janvier 2023

Communiqué de presse

Taux de chômage en hausse dans le canton de Fribourg en décembre 2022, à 2,3%

Le taux de chômage dans le canton de Fribourg augmente en décembre 2022 et s'établit à 2,3 % de la population active. Le taux de demandeurs d'emploi, en hausse également, s'élève à 4,5%. L'effet saisonnier explique en grande partie ces chiffres, avec un marché du travail qui reste dynamique dans un contexte économique pourtant incertain.

Le canton de Fribourg affiche un taux de chômage de 2,3% en décembre 2022, ce qui correspond à une hausse de 0,2 point par rapport au mois précédent. L'effectif des chômeurs s'élève à 3'986 personnes, soit 431 de plus qu'en novembre 2022 et 801 de moins qu'en décembre 2021. Dans le détail, le chômage augmente dans tous les districts, avec des taux de 3,1% dans la Sarine (+ 0,4 point), 2,2% en Gruyère (+ 0,2 point), 2,4% dans la Glâne (+ 0,3 point), 2,3% en Veveyse (+ 0,2 point), 2,4% dans la Broye (+ 0,1 point), 1,3% en Singine (+ 0,1 point) et 1,3% dans le Lac (+ 0,2 point). A l'échelle suisse, le taux de chômage est en hausse de 0,1 point et se monte à 2,1%.

L'effectif des demandeurs d'emploi fribourgeois s'élève à 7'840 en décembre 2022, ce qui correspond à un taux de 4,5% (+ 0,2 point). Cela représente 355 personnes de plus qu'en novembre 2022 et 1'104 de moins qu'en décembre 2021. A l'échelle suisse, le taux de demandeurs d'emploi augmente de 0,1 point, à 3,7%.

Les chiffres relevés en décembre s'expliquent en grande partie par le facteur saisonnier, à l'origine notamment du fléchissement des activités en extérieur en cette période de l'année. Le domaine du bâtiment et génie civil compte ainsi parmi les branches économiques qui enregistrent les principales hausses du nombre de chômeurs.

Réduction de l'horaire de travail

En décembre 2022, douze demandes de réduction d'horaire de travail (RHT) ont été saisies par le Service public de l'emploi (SPE). Elles concernent 98 travailleurs. Une demande d'indemnité en cas d'intempérie a également été enregistrée.

Rétrospective 2022

L'année 2022 se caractérise par une baisse sensible du chômage, malgré le contexte économique incertain : le taux moyen était de 2,3% durant cette période, contre 3,0% en 2021. Le canton de Fribourg est même revenu, en matière de chômage, à une situation légèrement plus favorable que celle qui prévalait avant la crise liée à l'apparition du coronavirus (taux moyen de 2,5% en 2019). En moyenne annuelle, le canton a par ailleurs comptabilisé 7'747 demandeurs d'emploi en 2022, ce qui constitue une baisse de 1'644 personnes par rapport à la moyenne de l'année 2021, mais une légère augmentation de 259 personnes par rapport à celle de 2019. La poursuite ou non de la dynamique positive du marché de l'emploi fribourgeois reste conditionnée par les nombreuses incertitudes qui pèsent sur l'économie mondiale.

Chômeurs et demandeurs d'emploi

Le taux de chômage permet d'effectuer des comparaisons entre les cantons puisqu'il est calculé de manière uniforme en Suisse. Le taux de demandeurs d'emploi regroupe les chômeurs et les personnes qui sont occupées dans une mesure active, comme un programme d'emploi temporaire, un gain intermédiaire, un cours de perfectionnement ou une reconversion professionnelle. Depuis juin 2022, les chiffres du chômage sont calculés sur la base d'un échantillon établi par l'Office fédéral de la statistique sur trois ans (2018, 2019 et 2020).

Contact

Charles de Reyff, Chef de Service, T+41 26 305 97 08

Freiburg, 9. Januar 2023

Medienmitteilung

Arbeitslosigkeit im Kanton Freiburg steigt im Dezember 2023 auf 2,3 %

Die Arbeitslosenquote in Freiburg hat im Dezember 2022 zugenommen und beträgt neu 2,3 % der erwerbstätigen Bevölkerung. Die Stellensuchendenquote ist ebenfalls gestiegen und liegt neu bei 4,5 %. Diese Zahlen sind grösstenteils auf den Saisoneffekt zurückzuführen. Der Arbeitsmarkt bleibt trotz eines ungewissen wirtschaftlichen Umfelds dynamisch.

Freiburg verzeichnete im Dezember 2022 eine Arbeitslosenquote von 2,3 %. Dies sind 0,2 Prozentpunkte mehr als im Vormonat. Die Zahl der Arbeitslosen lag bei 3986 Personen. Das sind 431 Personen mehr als im November 2022, aber 801 Personen weniger als im Dezember 2021. Die Arbeitslosenquote hat in allen Bezirken zugenommen: Sie beträgt neu 3,1 % im Saane- (+0,4 Prozentpunkte), 2,2 % im Greyerz- (+0,2 Prozentpunkte), 2,4 % im Glane- (+0,3 Prozentpunkte) 2,3 % im Vivisbach- (+0,2 Prozentpunkte), 2,4 % im Broye- (+0,1 Prozentpunkte), 1,3 % im Sense- (+0,1 Prozentpunkte) und 1,3 % im Seebezirk (+0,2 Prozentpunkte). Im Landesdurchschnitt ist die Arbeitslosenquote um 0,1 Prozentpunkte auf 2,1 % gestiegen.

Im Dezember 2022 verzeichnete der Kanton Freiburg 7840 Stellensuchende. Dies sind 355 Personen mehr als im November 2022, aber 1104 Personen weniger als im Dezember 2021. Die Stellensuchendenquote liegt neu bei 4,5 % (+0,2 Prozentpunkte). Im Landesdurchschnitt ist die Stellensuchendenquote um 0,1 Prozentpunkte auf 3,7 % gestiegen. Die Zahlen vom Dezember sind grösstenteils auf den Saisoneffekt zurückzuführen, der insbesondere für den Rückgang der Aktivitäten im Freien in dieser Zeit des Jahres verantwortlich ist. So gehört das Baugewerbe zu den Branchen, in denen die Zahl der Arbeitslosen im Dezember am stärksten zugenommen hat.

Kurzarbeit

Im Dezember 2022 hat das AMA 12 Gesuche um Kurzarbeit erfasst, die 98 Arbeitnehmende betreffen. Zudem wurde ein Gesuch um Schlechtwetterentschädigung registriert.

Rückblick 2022

Das Jahr 2022 war trotz des unsicheren wirtschaftlichen Umfelds geprägt von einem deutlichen Rückgang der Arbeitslosigkeit. So liegt die durchschnittliche Arbeitslosenquote für das Jahr bei 2,3 %, gegenüber 3 % im Jahr 2021. Die Lage im Kanton Freiburg ist in Bezug auf die Arbeitslosigkeit sogar wieder etwas besser als vor der Coronakrise (durchschnittliche Arbeitslosenquote von 2,5 % im Jahr 2019). Im Jahr 2022 verzeichnete der Kanton zudem durchschnittlich 7747 Stellensuchende. Das sind 1644 Personen weniger als im Jahresdurchschnitt 2021, aber 259 Personen mehr als im Durchschnitt von 2019. Ob die positive Dynamik des Freiburger Arbeitsmarkts anhält oder nicht, hängt weiterhin von den zahlreichen Unsicherheiten ab, die die Weltwirtschaft belasten.

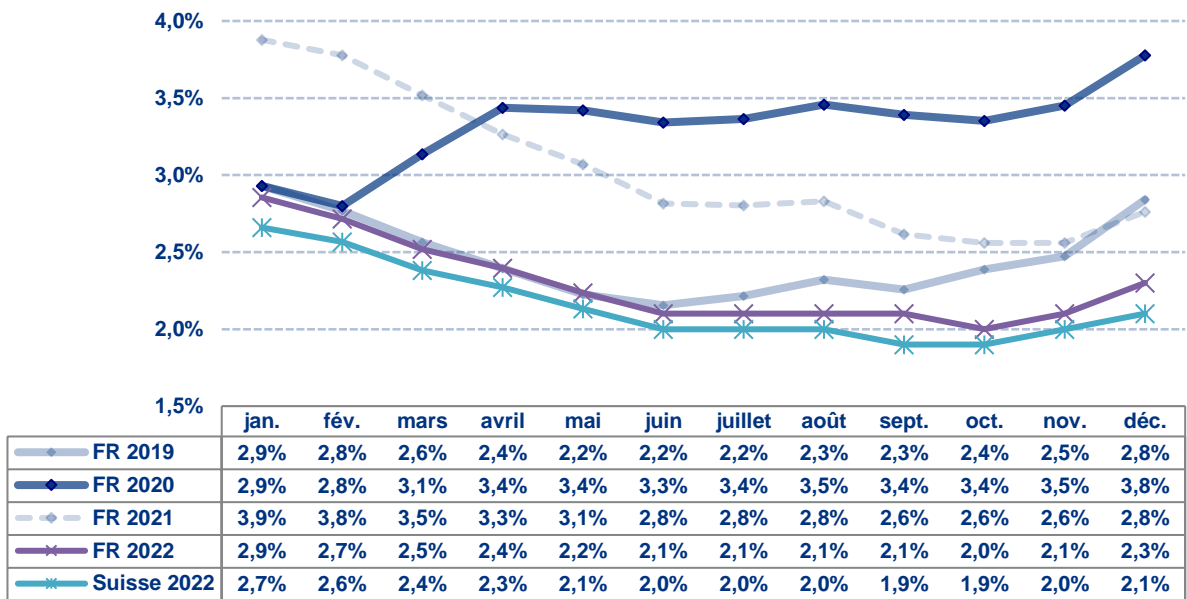
Arbeitslose und Stellensuchende

Die Arbeitslosenquote erlaubt einen Vergleich zwischen den Kantonen, da sie in der ganzen Schweiz gleich berechnet wird. Die Stellensuchendenquote dagegen gibt ein zuverlässigeres Bild der Arbeitsmarktlage im Kanton, denn sie umfasst die Arbeitslosen sowie die Personen, die in einem Zwischenverdienst tätig sind oder an einer aktiven Massnahme teilnehmen, wie etwa einem Programm zur vorübergehenden Beschäftigung, einem Weiterbildungskurs oder einer Umschulung. Seit Juni 2022 werden die Arbeitslosenzahlen auf der Grundlage eines 3-Jahres-Poolings (2018, 2019 und 2020) des Bundesamts für Statistik berechnet.

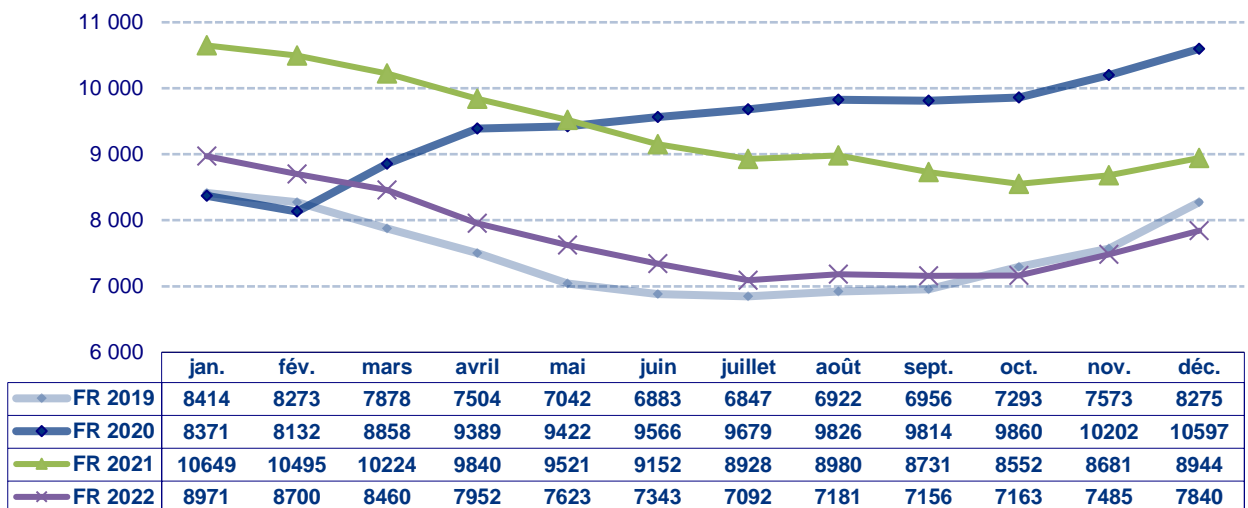
Kontakt

Charles de Reyff, Dienstchef, T+41 26 305 97 08

Taux de chômage / Arbeitslosenquote

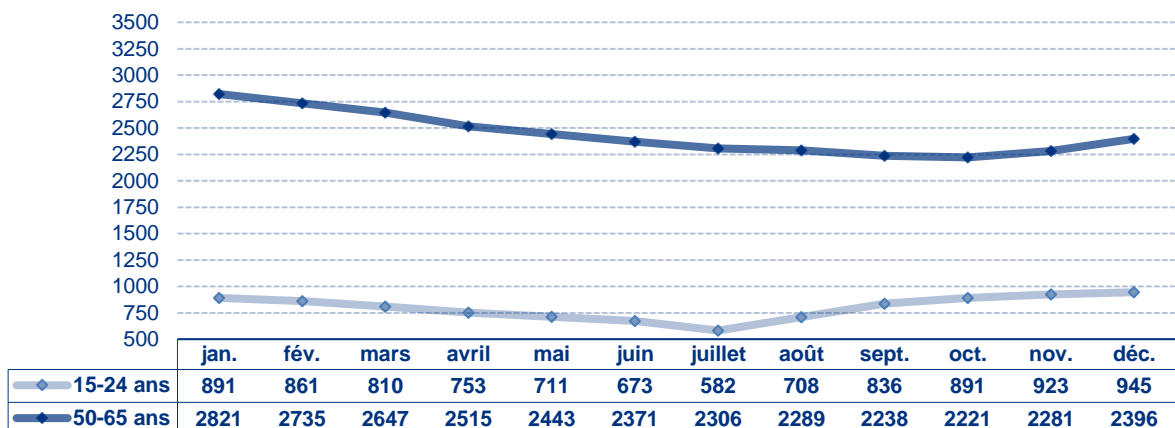


Demandeurs d'emploi / Stellensuchende



Demandeurs d'emploi 15 - 24 ans et 50 - 65 ans

15- bis 24-jährige und 50- bis 65-jährige Stellensuchende



Chômeurs et demandeurs d'emploi / Arbeitslose und Stellensuchende

	Chômeurs Arbeitslose	Taux de chômage Arbeitslosenquote	Demandeurs d'emploi Stellensuchende	Taux des demandeurs Stellensuchendenquote
Canton / Kanton	3986	2,3%	7840	4,5%
Broye	426	2,4%	785	4,4%
Glâne / Glane	307	2,4%	575	4,5%
Gruyère / Greyerz	672	2,2%	1402	4,6%
Sarine / Saane	1753	3,1%	3451	6,1%
Veveyse / Vivisbach	258	2,3%	407	3,7%
See / Lac	259	1,3%	656	3,2%
Sense / Singine	311	1,3%	564	2,3%

Demandeurs d'emploi selon le sexe et la nationalité

Stellensuchende nach Geschlecht und Nationalität

	Hommes Männer	Femmes Frauen	Suisses Schweizer	Etrangers Ausländer
Canton / Kanton	4215	3625	3741	4099
Broye	409	376	460	325
Glâne / Glane	311	264	301	274
Gruyère / Greyerz	757	645	596	806
Sarine / Saane	1899	1552	1565	1886
Veveyse / Vivisbach	204	203	242	165
See / Lac	324	332	283	373
Sense / Singine	311	253	294	270

Placement des demandeurs d'emploi / Vermittlung der Stellensuchenden

Offices régionaux de placement ORP Regionale Arbeitsvermittlungszentren RAV		Pôles Insertion+ (PI+) Integrationspools+ (IP+)	
Inscriptions / Anmeldungen	1151	Entrées / Eintritte	9
Annulations / Abmeldungen	792	Sorties totales / Austritte gesamt	9
Placements / Vermittlung	377	Sorties avec solution / Austritte mit Lösung	6
Taux de placement / Vermittlungsquote	48%	Taux de placement / Vermittlungsquote	67%

Inscriptions : nombre d'inscriptions au chômage durant le mois

Annulations : nombre de personnes sorties du chômage durant le mois

Placement: personnes sorties du chômage ayant trouvé un emploi

Taux de placement : placements par rapport au nombre d'annulations

Entrées : nombre d'inscriptions au PI+ durant le mois

Sorties totales : nombre de personnes sorties du PI+ durant le mois

Sorties avec solution : nombre de personnes sorties du PI+ avec un emploi (CDI ou CDD) ou sorties avec une solution de formation ou réorientées vers un autre dispositif (durant le mois)

Taux de placement : nombre de personnes sorties du PI+ avec une solution par rapport au nombre total de personnes sorties du PI+ (durant le mois)

Anmeldungen: Anzahl Anmeldungen bei der Arbeitslosenversicherung im Verlaufe des Monats

Abmeldungen: Anzahl Personen, die sich im Verlaufe des Monats von der Arbeitslosenversicherung abgemeldet haben

Vermittlung: Personen, die sich von der Arbeitslosenversicherung abmelden, weil sie eine Stelle gefunden haben

Vermittlungsquote: Vermittlungen im Verhältnis zur Gesamtzahl der Abmeldungen

Eintritte: Anzahl Anmeldungen beim IP+ im Verlaufe des Monats

Austritte gesamt: Anzahl Personen, die den IP+ im Verlaufe des Monats verlassen haben

Austritte mit Lösung: Anzahl Personen, die den IP+ verlassen haben, nachdem sie eine Stelle (befristet oder unbefristet) oder einen Ausbildungslösung gefunden haben oder an eine andere Stelle weitergeleitet wurden (im Verlaufe des Monats)

Vermittlungsquote: Anzahl Personen, die eine Lösung gefunden haben, im Verhältnis zur Gesamtzahl der Personen, die den IP+ verlassen haben (im Verlaufe des Monats)

Prestations du SPE / Leistungen des AMA

Mesures du marché du travail (MMT) Arbeitsmarktliche Massnahmen (AMM)	Nombre de bénéficiaires Anzahl Leistungsempfänger
Cours / Kurse	1022
EPCO / KPF	44
Stages de formation / Ausbildungspraktika	79
PET / PvB	395
SeMo / SEMO	307
Stages professionnels / Berufspraktika	16
AIT / EAZ	91
AFO / AZ	25
SAI / FSE	25

Autres prestations / Andere Leistungen	Nombre / Anzahl
RHT / Kurzarbeit	12
Indemnités en cas d'intempérie / Schlechtwetterentschädigungen	1
Places vacantes / Offene Stellen	764

Marché du travail / Arbeitsmarkt

	Entreprises contrôlées / Kontrollierte Unternehmen	Travailleurs concernés / Betroffene Arbeitnehmende
Travail au noir / Schwarzarbeit	12	24
Santé et sécurité au travail Gesundheit und Sicherheit am Arbeitsplatz	31	---
Inspection de l'emploi / Arbeitsmarktinspektion	6	118

	Autorisations délivrées ou modifiées / Erteilte oder geänderte Bewilligungen
Entreprises de placement privé et de location de services / Betriebe der privaten Arbeitsvermittlung und des Personalverleihs	2

	Permis délivrés / Erteilte Bewilligungen
Travail du dimanche / Sonntagsarbeit	9
Travail de nuit / Nachtarbeit	3
Travail en 3 équipes / Dreischichtige Arbeit	0
Travail en continu / Durchgehender Betrieb	0

	Nombre / Anzahl
Préavis délivrés pour l'obtention d'un permis de construire / Gutachten für die Erteilung von Baubewilligungen	170

—

EPCO : entreprise de pratique commerciale / **PET** : programme d'emploi temporaire / **SeMo** : semestre de motivation / **AIT** : allocation d'initiation au travail / **AFO** : allocation de formation / **SAI** : soutien à une activité indépendante / **RHT** : réduction de l'horaire de travail / **Places vacantes** : emplois disponibles dans le canton / **Santé et sécurité au travail** : application de la Loi sur le travail (LT), prévention des accidents, ... / **Inspection de l'emploi** : application de la Loi sur les travailleurs détachés (Ldét)

KPF : Kaufmännische Praxisfirma / **PvB** : Programm zur vorübergehenden Beschäftigung / **SEMO** : Motivationssemester / **EAZ** : Einarbeitungszuschüsse / **AZ** : Ausbildungszuschüsse / **FSE** : Förderung einer selbständigen Erwerbstätigkeit / **KA** : Kurzarbeit / **Offene Stellen** : verfügbare Stellen im Kanton / **Gesundheitsschutz und Sicherheit am Arbeitsplatz** : Anwendung des Arbeitsgesetzes (ArG), Verhütung von Unfällen usw. / **Arbeitsmarktinspektion** : Anwendung des Gesetzes über die entsandten Arbeitnehmerinnen und Arbeitnehmer (EntsG)