

Infobulletin

—
Juin - Juni 2023

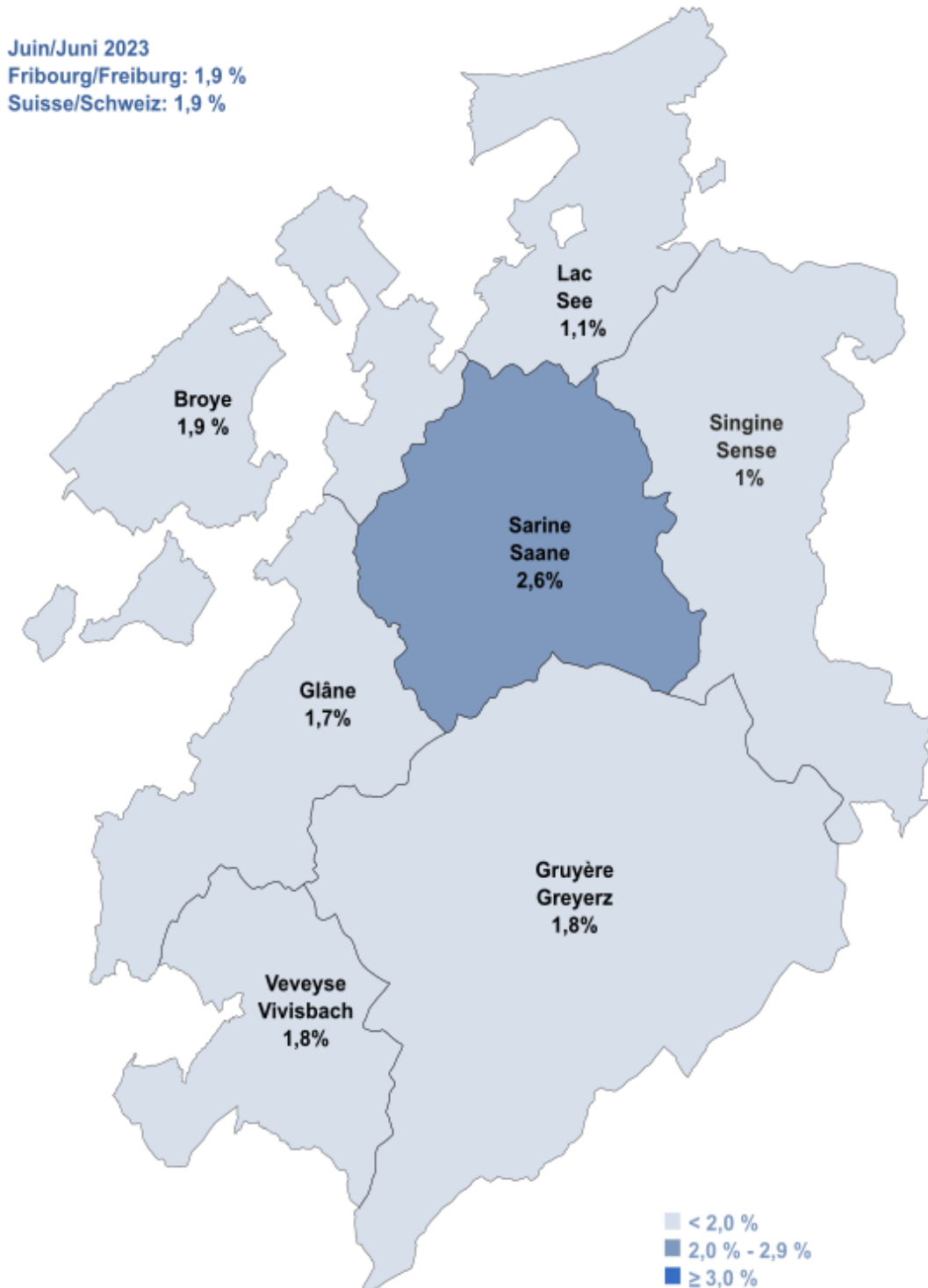


ETAT DE FRIBOURG
STAAT FREIBURG

Service public de l'emploi SPE
Amt für den Arbeitsmarkt AMA



Taux de chômage dans le canton de Fribourg Arbeitslosenquote im Kanton Freiburg



Fribourg, le 7 juillet 2023

Communiqué de presse

Canton de Fribourg : le chômage au plus bas depuis 2011 à 1,9%

Le chômage dans le canton de Fribourg a atteint son taux le plus bas depuis une douzaine d'années, à 1,9%. Il faut remonter à juillet 2011 pour retrouver un seuil identique. Le taux de demandeurs d'emploi diminue également à 3,9%.

Bonne nouvelle pour le canton de Fribourg au mois de juin : le taux de chômage n'a jamais été aussi bas depuis juillet 2011, à 1,9%. Le taux actuel est en baisse de 0,1 point par rapport au mois précédent. L'effectif des chômeurs s'élève à 3'268 personnes, soit 153 de moins qu'en mai 2023 et 327 de moins qu'en juin 2022. Dans le détail, le chômage baisse de 0,2 point dans les districts de la Veveyse (1,8%) et de la Glâne (1,7%); de 0,1 point dans les districts de la Broye (1,9%), de la Gruyère (1,8%), de la Sarine (2,6%) et de la Singine (1%). Il demeure inchangé à 1,1% dans le district du Lac. A l'échelle suisse, le taux de chômage est resté stable à 1,9%.

L'effectif des demandeurs d'emploi fribourgeois s'élève à 6'771 en juin 2023, ce qui correspond à un taux de 3,9% (-0,1 point). Cela représente 196 personnes de moins qu'en mai 2023 et 572 de moins qu'en juin 2022. A l'échelle suisse, le taux de demandeurs d'emploi reste identique par rapport au mois précédent, à 3,3%.

La situation sur le marché de l'emploi, déjà favorable, s'améliore encore avec une baisse du taux de chômage depuis 5 mois consécutifs. Ceci s'explique par le traditionnel effet saisonnier positif en été auquel s'ajoute un contexte géopolitique mondial, qui, malgré les incertitudes, est un peu moins tendu. Les conséquences négatives de la guerre en Ukraine s'atténuent sur l'activité économique mondiale et la crise énergétique en Europe est temporairement écartée. Le spectre de l'inflation demeure toutefois un problème dans de nombreux pays. A Fribourg, la branche du bâtiment et génie civil figure à nouveau et sans surprise à la tête des domaines économiques qui, durant le mois sous revue, enregistrent les principales baisses du nombre de chômeurs.

Indemnité pour réduction de l'horaire de travail (RHT) et indemnité en cas d'intempéries

Les données officielles établies par le SECO concernant les demandes de réduction d'horaire de travail (RHT) et les demandes d'indemnité en cas d'intempéries n'ont à nouveau pas pu être générées pour le mois sous revue en raison de problèmes techniques.

Chômeurs et demandeurs d'emploi

Le taux de chômage permet d'effectuer des comparaisons entre les cantons puisqu'il est calculé de manière uniforme en Suisse. Le taux de demandeurs d'emploi regroupe les chômeurs et les personnes qui sont occupées dans une mesure active, comme un programme d'emploi temporaire, un gain intermédiaire, un cours de perfectionnement ou une reconversion professionnelle. Depuis juin 2022, les chiffres du chômage sont calculés sur la base d'un échantillon établi par l'Office fédéral de la statistique sur trois ans (2018, 2019 et 2020).

Contact

—
Charles de Reyff, Chef de Service, T+41 26 305 97 08

Freiburg, 7. Juli 2023

Medienmitteilung

Tiefste Arbeitslosenquote im Kanton Freiburg seit zwölf Jahren

Mit 1,9 % ist die Arbeitslosenquote im Kanton Freiburg auf den tiefsten Wert seit Juli 2011 gesunken. Die Stellensuchendenquote ist ebenfalls zurückgegangen und liegt nun bei 3,9 %.

Gute Nachricht für den Kanton Freiburg im Juni: Die Arbeitslosenquote ist gegenüber dem Vormonat um 0,1 Prozentpunkte auf 1,9 % gesunken und erreichte damit den tiefsten Wert seit Juli 2011. Die Zahl der Arbeitslosen lag bei 3268 Personen. Das sind 153 Personen weniger als im Mai 2023 und 327 Personen weniger als im Juni 2022. Im Vivisbach- (1,8 %) und im Glanebezirk (1,7 %) ist die Arbeitslosenquote um 0,2 Prozentpunkte gesunken. Im Broye- (1,9 %), im Greyerz- (1,8 %), im Saane- (2,6 %) und im Sensebezirk (1 %) um 0,1 Prozentpunkte. Keine Veränderung gab es im Seebezirk, wo die Quote weiterhin bei 1,1 % liegt. Im Landesdurchschnitt blieb die Arbeitslosenquote unverändert bei 1,9 %.

Im Juni 2023 verzeichnete der Kanton Freiburg 6771 Stellensuchende. Dies sind 196 Personen weniger als im Mai 2023 und 572 Personen weniger als im Juni 2022. Die Stellensuchendenquote liegt neu bei 3,9 % (-0,1 Prozentpunkte). Im Landesdurchschnitt bleibt die Stellensuchendenquote unverändert bei 3,3 %.

Dank der seit fünf Monaten sinkenden Arbeitslosenquote verbessert sich die bereits günstige Lage auf dem Arbeitsmarkt weiter. Dies ist auf den positiven Saisoneffekt im Sommer zurückzuführen. Zudem ist die globale geopolitische Lage trotz der Unsicherheiten etwas weniger angespannt. Die negativen Auswirkungen des Krieges in der Ukraine auf die globale Wirtschaftstätigkeit lassen nach und die Energiekrise in Europa ist vorübergehend abgewendet. Die Inflation bleibt jedoch in vielen Ländern ein Problem. Im Kanton Freiburg führt das Baugewerbe wenig überraschend erneut die Liste der Wirtschaftsbereiche an, die im Berichtsmonat den grössten Rückgang der Arbeitslosenzahlen verzeichneten.

Kurzarbeitsentschädigung und Schlechtwetterentschädigung

Aufgrund von technischen Problemen sind die offiziellen Daten zu den Anträgen auf Kurzarbeits- und Schlechtwetterentschädigung, die vom SECO bereitgestellt werden, für den Berichtsmonat nicht verfügbar.

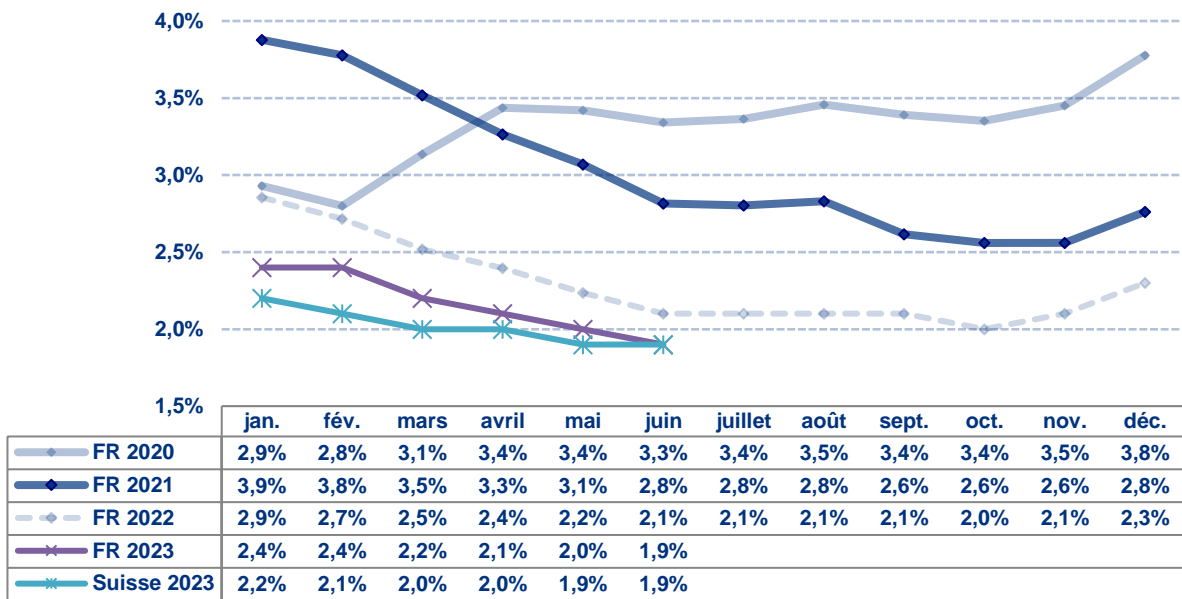
Arbeitslose und Stellensuchende

Die Arbeitslosenquote erlaubt einen Vergleich zwischen den Kantonen, da sie in der ganzen Schweiz gleich berechnet wird. Die Stellensuchendenquote dagegen gibt ein zuverlässigeres Bild der Arbeitsmarktlage im Kanton, denn sie umfasst die Arbeitslosen sowie die Personen, die in einem Zwischenverdienst tätig sind oder an einer aktiven Massnahme teilnehmen, wie etwa einem Programm zur vorübergehenden Beschäftigung, einem Weiterbildungskurs oder einer Umschulung. Seit Juni 2022 werden die Arbeitslosenzahlen auf der Grundlage eines 3-Jahres-Poolings (2018, 2019 und 2020) des Bundesamts für Statistik berechnet.

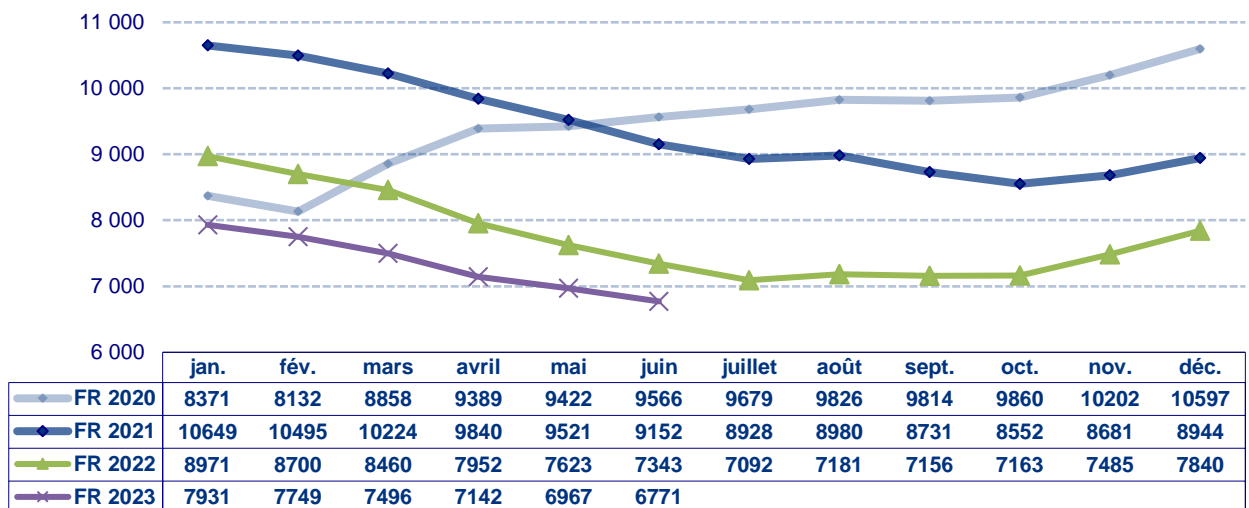
Kontakt

—
Charles de Reyff, Dienstchef, T+41 26 305 97 08

Taux de chômage / Arbeitslosenquote

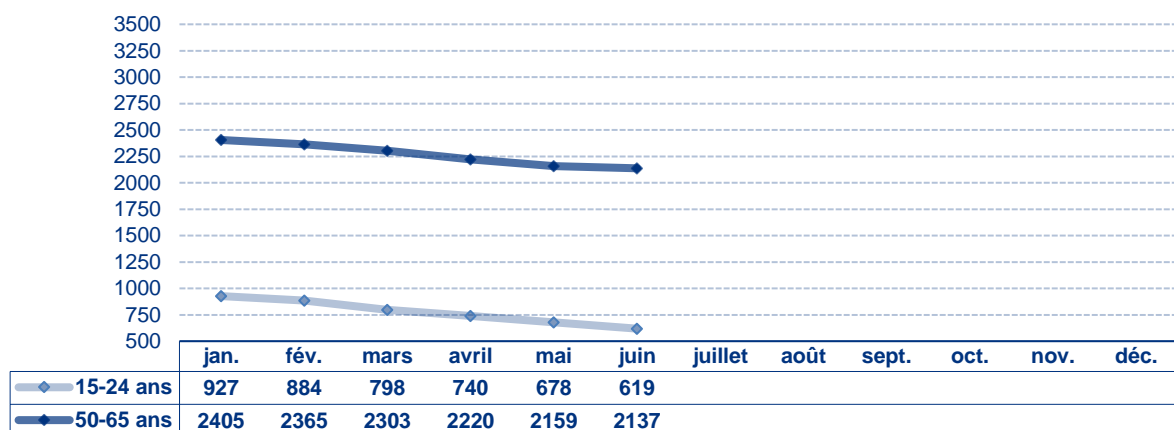


Demandeurs d'emploi / Stellensuchende



Demandeurs d'emploi 15 - 24 ans et 50 - 65 ans

15- bis 24-jährige und 50- bis 65-jährige Stellensuchende



Chômeurs et demandeurs d'emploi / Arbeitslose und Stellensuchende

	Chômeurs Arbeitslose	Taux de chômage Arbeitslosenquote	Demandeurs d'emploi Stellensuchende	Taux des demandeurs Stellensuchendenquote
Canton / Kanton	3268	1,9%	6771	3,9%
Broye	345	1,9%	688	3,8%
Glâne / Glane	220	1,7%	493	3,9%
Gruyère / Greyerz	539	1,8%	1171	3,8%
Sarine / Saane	1492	2,6%	3027	5,4%
Veveyse / Vivisbach	202	1,8%	340	3,1%
See / Lac	229	1,1%	572	2,8%
Sense / Singine	241	1,0%	480	2,0%

Demandeurs d'emploi selon le sexe et la nationalité

Stellensuchende nach Geschlecht und Nationalität

	Hommes Männer	Femmes Frauen	Suisses Schweizer	Etrangers Ausländer
Canton / Kanton	3409	3362	3389	3382
Broye	324	364	389	299
Glâne / Glane	245	248	287	206
Gruyère / Greyerz	563	608	540	631
Sarine / Saane	1579	1448	1428	1599
Veveyse / Vivisbach	160	180	200	140
See / Lac	276	296	272	300
Sense / Singine	262	218	273	207

Placement des demandeurs d'emploi / Vermittlung der Stellensuchenden

Offices régionaux de placement ORP Regionale Arbeitsvermittlungszentren RAV	Pôles Insertion+ (PI+) Integrationspools+ (IP+)
Inscriptions / Anmeldungen	870
Annulations / Abmeldungen	1063
Placements / Vermittlung	615
Taux de placement / Vermittlungsquote	58%
Entrées / Eintritte	14
Sorties totales / Austritte gesamt	11
Sorties avec solution / Austritte mit Lösung	6
Taux de placement / Vermittlungsquote	55%

Inscriptions : nombre d'inscriptions au chômage durant le mois

Annulations : nombre de personnes sorties du chômage durant le mois

Placement: personnes sorties du chômage ayant trouvé un emploi

Taux de placement : placements par rapport au nombre d'annulations

Entrées : nombre d'inscriptions au PI+ durant le mois

Sorties totales : nombre de personnes sorties du PI+ durant le mois

Sorties avec solution : nombre de personnes sorties du PI+ avec un emploi (CDI ou CDD) ou sorties avec une solution de formation ou réorientées vers un autre dispositif (durant le mois)

Taux de placement : nombre de personnes sorties du PI+ avec une solution par rapport au nombre total de personnes sorties du PI+ (durant le mois)

Anmeldungen: Anzahl Anmeldungen bei der Arbeitslosenversicherung im Verlaufe des Monats

Abmeldungen: Anzahl Personen, die sich im Verlaufe des Monats von der Arbeitslosenversicherung abgemeldet haben

Vermittlung: Personen, die sich von der Arbeitslosenversicherung abmelden, weil sie eine Stelle gefunden haben

Vermittlungsquote: Vermittlungen im Verhältnis zur Gesamtzahl der Abmeldungen

Eintritte: Anzahl Anmeldungen beim IP+ im Verlauf des Monats

Austritte gesamt: Anzahl Personen, die den IP+ im Verlauf des Monats verlassen haben

Austritte mit Lösung: Anzahl Personen, die den IP+ verlassen haben, nachdem sie eine Stelle (befristet oder unbefristet) oder einen Ausbildungslösung gefunden haben oder an eine andere Stelle weitergeleitet wurden (im Verlauf des Monats)

Vermittlungsquote: Anzahl Personen, die eine Lösung gefunden haben, im Verhältnis zur Gesamtzahl der Personen, die den IP+ verlassen haben (im Verlauf des Monats)

Prestations du SPE / Leistungen des AMA

Mesures du marché du travail (MMT) Arbeitsmarktliche Massnahmen (AMM)	Nombre de bénéficiaires Anzahl Leistungsempfänger
Cours / Kurse	1276
EPCO / KPF	50
Stages de formation / Ausbildungspraktika	85
PET / PvB	514
SeMo / SEMO	134
Stages professionnels / Berufspraktika	9
AIT / EAZ	78
AFO / AZ	24
SAI / FSE	25

Autres prestations / Andere Leistungen	Nombre / Anzahl
RHT / Kurzarbeit	
Indemnités en cas d'intempérie / Schlechtwetterentschädigungen	
Places vacantes / Offene Stellen	1029

Marché du travail / Arbeitsmarkt

	Entreprises contrôlées / Kontrollierte Unternehmen	Travailleurs concernés / Betroffene Arbeitnehmende
Travail au noir / Schwarzarbeit	48	142
Santé et sécurité au travail Gesundheit und Sicherheit am Arbeitsplatz	39	---
Inspection de l'emploi / Arbeitsmarktinspektion	9	12

	Autorisations délivrées ou modifiées / Erteilte oder geänderte Bewilligungen
Entreprises de placement privé et de location de services / Betriebe der privaten Arbeitsvermittlung und des Personalverleihs	0

	Permis délivrés / Erteilte Bewilligungen
Travail du dimanche / Sonntagsarbeit	11
Travail de nuit / Nachtarbeit	9
Travail en 3 équipes / Dreischichtige Arbeit	1
Travail en continu / Durchgehender Betrieb	0

	Nombre / Anzahl
Préavis délivrés pour l'obtention d'un permis de construire / Gutachten für die Erteilung von Baubewilligungen	167

—

EPCO : entreprise de pratique commerciale / **PET** :
 programme d'emploi temporaire / **SeMo** : semestre de
 motivation / **AIT** : allocation d'initiation au travail /
AFO : allocation de formation / **SAI** : soutien à une activité
 indépendante / **RHT** : réduction de l'horaire de travail /
Places vacantes : emplois disponibles dans le canton /
Santé et sécurité au travail : application de la Loi sur le
 travail (LT), prévention des accidents, ... /
Inspection de l'emploi : application de la Loi sur les
 travailleurs détachés (Ldét)

KPF : Kaufmännische Praxisfirma / **PvB** : Programm zur
 vorübergehenden Beschäftigung / **SEMO** : Motivationssemester /
EAZ : Einarbeitungszuschüsse / **AZ** : Ausbildungszuschüsse /
FSE : Förderung einer selbständigen Erwerbstätigkeit /
KA : Kurzarbeit / **Offene Stellen** : verfügbare Stellen im Kanton /
Gesundheitsschutz und Sicherheit am Arbeitsplatz : Anwendung
 des Arbeitsgesetzes (ArG), Verhütung von Unfällen usw. /
Arbeitsmarktinspektion : Anwendung des Gesetzes über die
 entsandten Arbeitnehmerinnen und Arbeitnehmer (EntsG)