

# Infobulletin

—  
Septembre - September 2023

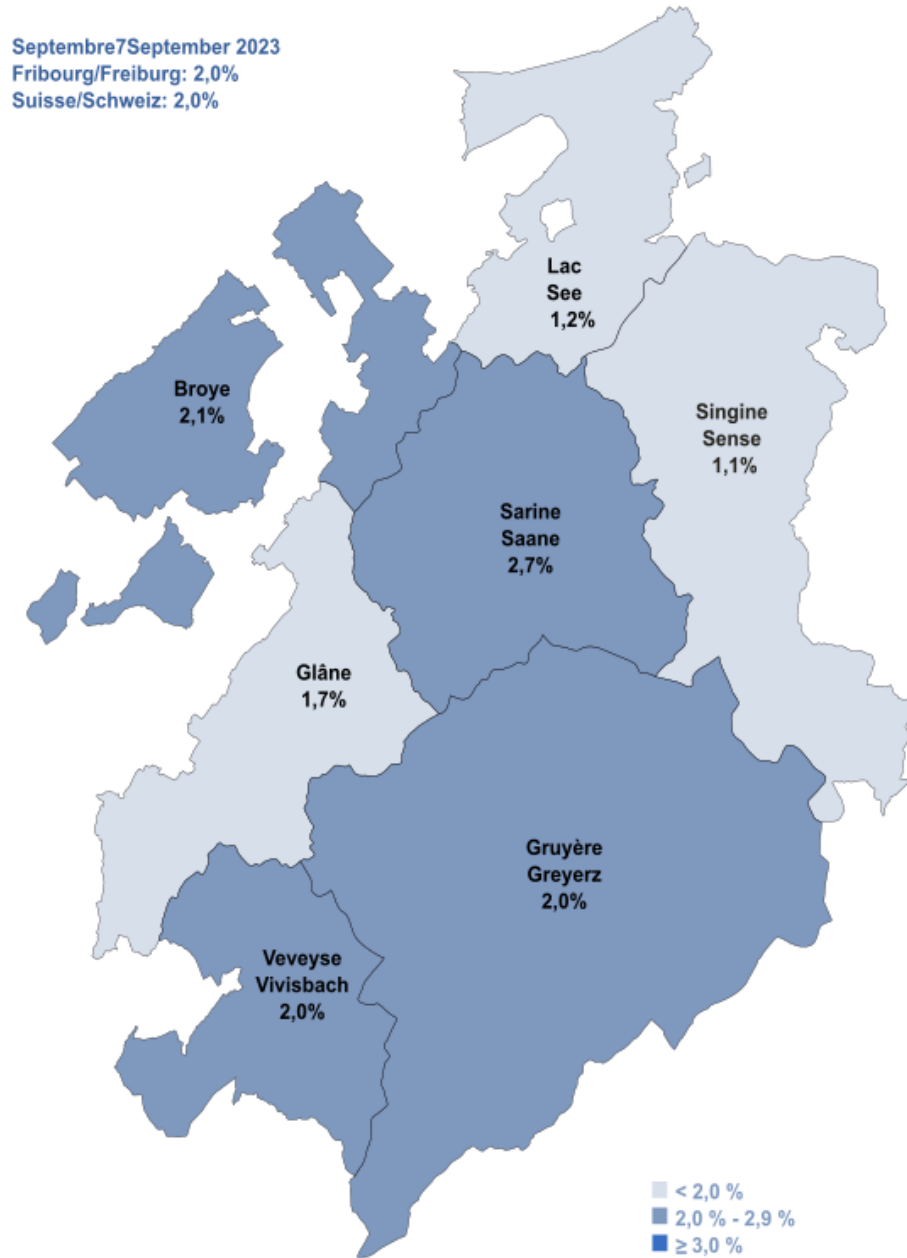


ETAT DE FRIBOURG  
STAAT FREIBURG

**Service public de l'emploi SPE**  
**Amt für den Arbeitsmarkt AMA**



## Taux de chômage dans le canton de Fribourg Arbeitslosenquote im Kanton Freiburg



*Fribourg, le 6 octobre 2023*

Communiqué de presse

## **Canton de Fribourg : chômage stable à 2,0% au mois de septembre 2023**

*Le taux de chômage dans le canton de Fribourg demeure au même niveau depuis juillet, soit à 2% de la population active. Cette stabilité surprend alors que l'on enregistre traditionnellement une hausse saisonnière à la fin de l'été. Le taux de demandeurs d'emploi du canton a lui reculé à 3,9%.*

Le canton de Fribourg affiche un taux de chômage à 2% en septembre, identique à celui enregistré en juillet et en août. L'effectif des chômeurs s'élève à 3'470 personnes, soit 69 de moins qu'en août 2023 et 159 de moins qu'en septembre 2022. Dans le détail, le chômage reste stable à 2% dans les districts de la Gruyère et de la Veveyse. Il augmente de 0,1 point dans celui de la Broye (2,1%) et diminue d'autant dans les districts de la Sarine (2,7%), de la Glâne (1,7%), du Lac (1,2%) et de la Singine (1,1%). A l'échelle suisse, le taux de chômage s'est stabilisé, tout comme Fribourg, à 2%.

L'effectif des demandeurs d'emploi fribourgeois s'élève à 6'828 en septembre 2023, ce qui correspond à un taux de 3,9% (-0,1 point). Cela représente 271 personnes de moins qu'en août 2023 et 328 de moins qu'en septembre 2022. A l'échelle suisse, le taux de demandeurs d'emploi reste identique par rapport au mois précédent, à 3,3%.

La hausse saisonnière qui apparaît en général dès le mois d'août ne s'est pas non plus amorcée en septembre. La situation sur le marché de l'emploi reste donc très favorable en ce début d'automne pour le canton de Fribourg. Les branches économiques qui enregistrent les principales baisses du nombre de chômeurs sont celles du bâtiment et génie civil ainsi que celle des aliments, boissons et tabac.

### **Indemnité pour réduction de l'horaire de travail (RHT) et indemnité en cas d'intempéries**

Les données officielles établies par le SECO concernant les demandes de réduction d'horaire de travail (RHT) et les demandes d'indemnité en cas d'intempéries n'ont à nouveau pas pu être générées pour le mois sous revue en raison de problèmes techniques.

### **Chômeurs et demandeurs d'emploi**

Le taux de chômage permet d'effectuer des comparaisons entre les cantons puisqu'il est calculé de manière uniforme en Suisse. Le taux de demandeurs d'emploi regroupe les chômeurs et les personnes qui sont occupées dans une mesure active, comme un programme d'emploi temporaire, un gain intermédiaire, un cours de perfectionnement ou une reconversion professionnelle. Depuis juin 2022, les chiffres du chômage sont calculés sur la base d'un échantillon établi par l'Office fédéral de la statistique sur trois ans (2018, 2019 et 2020).

Contact

—  
Charles de Reyff, Chef de Service, T+41 26 305 97 0

Freiburg, 6. Oktober 2023

Medienmitteilung

---

## **Arbeitslosenquote im September 2023 unverändert bei 2 %**

*Die Arbeitslosenquote im Kanton Freiburg liegt seit Juli unverändert bei 2 % der erwerbstätigen Bevölkerung. Diese Stabilität ist überraschend, da am Ende des Sommers für gewöhnlich ein saisonbedingter Anstieg verzeichnet wird. Die Stellensuchendenquote ihrerseits ist auf 3,9 % gesunken.*

Im September betrug die Arbeitslosenquote im Kanton Freiburg wie im Juli und August 2 %. Die Zahl der Arbeitslosen lag bei 3470 Personen. Das sind 69 Personen weniger als im August 2023 und 159 Personen weniger als im September 2022. Im Greyerz- und im Vivisbachbezirk blieb die Arbeitslosenquote unverändert bei 2 %. Im Broyebezirk stieg die Quote um 0,1 Prozentpunkte auf 2,1 %, während im Saane- (2,7 %), im Glane- (1,7%), im See- (1,2 %) und im Sensebezirk (1,1 %) ein Rückgang um jeweils 0,1 Prozentpunkte verzeichnet wurde. Im Landesdurchschnitt blieb die Arbeitslosenquote wie im Kanton Freiburg unverändert bei 2 %.

Im September 2023 verzeichnete der Kanton Freiburg 6828 Stellensuchende. Dies sind 271 Personen weniger als im August 2023 und 328 Personen weniger als im September 2022. Die Stellensuchendenquote liegt neu bei 3,9 % (-0,1 Prozentpunkte). Im Landesdurchschnitt blieb die Stellensuchendenquote unverändert bei 3,3 %.

Der saisonale Anstieg, der in der Regel ab August einsetzt, blieb auch im September aus. Die Lage auf dem Freiburger Arbeitsmarkt bleibt damit auch zu Beginn des Herbstes sehr günstig. Das Baugewerbe und der Bereich Nahrungsmittel, Getränke und Tabak sind die beiden Wirtschaftszweige, in denen die Zahl der Arbeitslosen im Berichtsmonat am stärksten zurückgegangen sind.

### **Kurzarbeitsentschädigung und Schlechtwetterentschädigung**

Aufgrund von technischen Problemen sind die offiziellen Daten zu den Anträgen auf Kurzarbeits- und Schlechtwetterentschädigung, die vom SECO bereitgestellt werden, für den Berichtsmonat nicht verfügbar.

### **Arbeitslose und Stellensuchende**

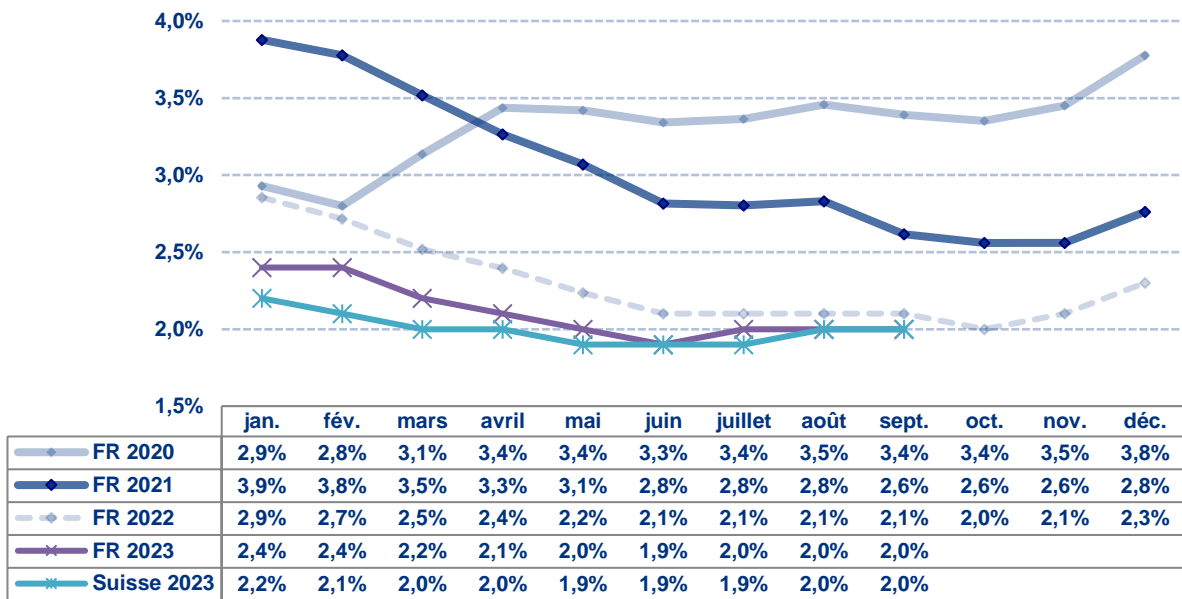
Die Arbeitslosenquote erlaubt einen Vergleich zwischen den Kantonen, da sie in der ganzen Schweiz gleich berechnet wird. Die Stellensuchendenquote dagegen gibt ein zuverlässigeres Bild der Arbeitsmarktlage im Kanton, denn sie umfasst die Arbeitslosen sowie die Personen, die in einem Zwischenverdienst tätig sind oder an einer aktiven Massnahme teilnehmen, wie etwa einem Programm zur vorübergehenden Beschäftigung, einem Weiterbildungskurs oder einer Umschulung. Seit Juni 2022 werden die Arbeitslosenzahlen auf der Grundlage eines 3-Jahres-Poolings (2018, 2019 und 2020) des Bundesamts für Statistik berechnet.

**Kontakt**

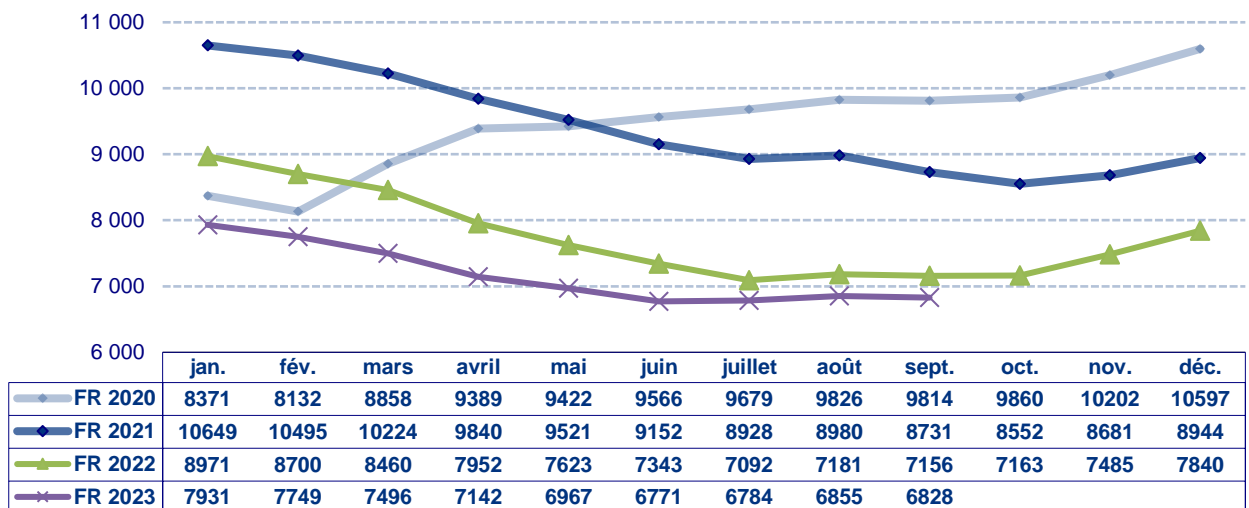
---

Charles de Reyff, Dienstchef, T+41 26 305 97 08

## Taux de chômage / Arbeitslosenquote

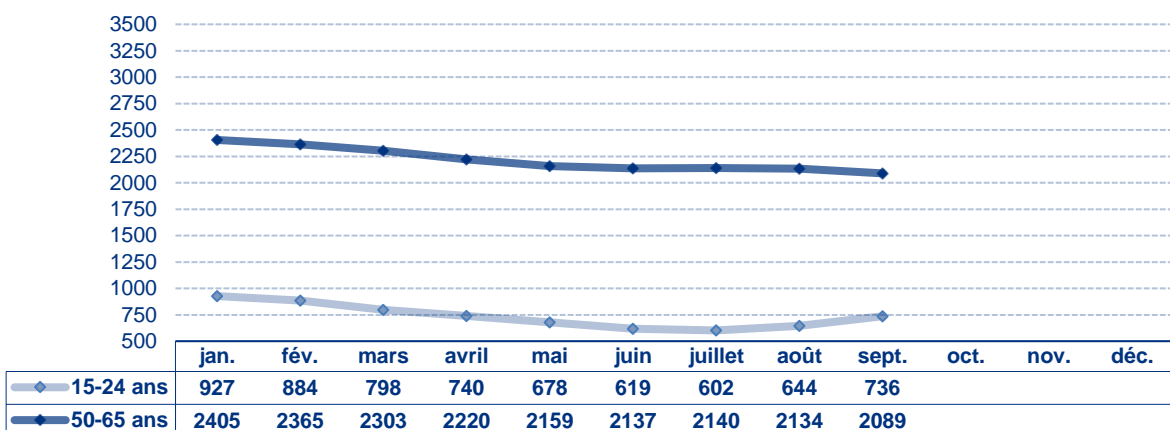


## Demandeurs d'emploi / Stellensuchende



## Demandeurs d'emploi 15 - 24 ans et 50 - 65 ans

### 15- bis 24-jährige und 50- bis 65-jährige Stellensuchende



## Chômeurs et demandeurs d'emploi / Arbeitslose und Stellensuchende

	Chômeurs Arbeitslose	Taux de chômage Arbeitslosenquote	Demandeurs d'emploi Stellensuchende	Taux des demandeurs Stellensuchendenquote
Canton / Kanton	3470	2,0%	6828	3,9%
Broye	377	2,1%	711	4,0%
Glâne / Glane	221	1,7%	492	3,9%
Gruyère / Greyerz	604	2,0%	1190	3,9%
Sarine / Saane	1524	2,7%	3041	5,4%
Veveyse / Vivisbach	225	2,0%	345	3,1%
See / Lac	248	1,2%	566	2,8%
Sense / Singine	271	1,1%	483	2,0%

## Demandeurs d'emploi selon le sexe et la nationalité

### Stellensuchende nach Geschlecht und Nationalität

	Hommes Männer	Femmes Frauen	Suisses Schweizer	Etrangers Ausländer
Canton / Kanton	3386	3442	3418	3410
Broye	313	398	394	317
Glâne / Glane	237	255	293	199
Gruyère / Greyerz	564	626	564	626
Sarine / Saane	1598	1443	1428	1613
Veveyse / Vivisbach	155	190	207	138
See / Lac	262	304	256	310
Sense / Singine	257	226	276	207

## Placement des demandeurs d'emploi / Vermittlung der Stellensuchenden

Offices régionaux de placement ORP Regionale Arbeitsvermittlungszentren RAV	Pôles Insertion+ (PI+) Integrationspools+ (IP+)
Inscriptions / Anmeldungen	1065
Annulations / Abmeldungen	1089
Placements / Vermittlung	664
Taux de placement / Vermittlungsquote	61%
Entrées / Eintritte	10
Sorties totales / Austritte gesamt	9
Sorties avec solution / Austritte mit Lösung	6
Taux de placement / Vermittlungsquote	67%

**Inscriptions** : nombre d'inscriptions au chômage durant le mois

**Annulations** : nombre de personnes sorties du chômage durant le mois

**Placement**: personnes sorties du chômage ayant trouvé un emploi

**Taux de placement** : placements par rapport au nombre d'annulations

**Entrées** : nombre d'inscriptions au PI+ durant le mois

**Sorties totales** : nombre de personnes sorties du PI+ durant le mois

**Sorties avec solution** : nombre de personnes sorties du PI+ avec un emploi (CDI ou CDD) ou sorties avec une solution de formation ou réorientées vers un autre dispositif (durant le mois)

**Taux de placement** : nombre de personnes sorties du PI+ avec une solution par rapport au nombre total de personnes sorties du PI+ (durant le mois)

**Anmeldungen**: Anzahl Anmeldungen bei der Arbeitslosenversicherung im Verlaufe des Monats

**Abmeldungen**: Anzahl Personen, die sich im Verlaufe des Monats von der Arbeitslosenversicherung abgemeldet haben

**Vermittlung**: Personen, die sich von der Arbeitslosenversicherung abmelden, weil sie eine Stelle gefunden haben

**Vermittlungsquote**: Vermittlungen im Verhältnis zur Gesamtzahl der Abmeldungen

**Eintritte**: Anzahl Anmeldungen beim IP+ im Verlaufe des Monats

**Austritte gesamt**: Anzahl Personen, die den IP+ im Verlaufe des Monats verlassen haben

**Austritte mit Lösung**: Anzahl Personen, die den IP+ verlassen haben, nachdem sie eine Stelle (befristet oder unbefristet) oder einen Ausbildungslösung gefunden haben oder an eine andere Stelle weitergeleitet wurden (im Verlaufe des Monats)

**Vermittlungsquote**: Anzahl Personen, die eine Lösung gefunden haben, im Verhältnis zur Gesamtzahl der Personen, die den IP+ verlassen haben (im Verlaufe des Monats)

## Prestations du SPE / Leistungen des AMA

Mesures du marché du travail (MMT) Arbeitsmarktliche Massnahmen (AMM)	Nombre de bénéficiaires Anzahl Leistungsempfänger
Cours / Kurse	1272
EPCO / KPF	51
Stages de formation / Ausbildungspraktika	84
PET / PvB	459
SeMo / SEMO	56
Stages professionnels / Berufspraktika	7
AIT / EAZ	82
AFO / AZ	22
SAI / FSE	26

Autres prestations / Andere Leistungen	Nombre / Anzahl
RHT / Kurzarbeit	0
Indemnités en cas d'intempérie / Schlechtwetterentschädigungen	0
Places vacantes / Offene Stellen	597

## Marché du travail / Arbeitsmarkt

	Entreprises contrôlées / Kontrollierte Unternehmen	Travailleurs concernés / Betroffene Arbeitnehmende
Travail au noir / Schwarzarbeit	34	57
Santé et sécurité au travail Gesundheit und Sicherheit am Arbeitsplatz	60	---
Inspection de l'emploi / Arbeitsmarktinspektion	9	10

	Autorisations délivrées ou modifiées / Erteilte oder geänderte Bewilligungen
Entreprises de placement privé et de location de services / Betriebe der privaten Arbeitsvermittlung und des Personalverleihs	4

	Permis délivrés / Erteilte Bewilligungen
Travail du dimanche / Sonntagsarbeit	8
Travail de nuit / Nachtarbeit	10
Travail en 3 équipes / Dreischichtige Arbeit	0
Travail en continu / Durchgehender Betrieb	0

	Nombre / Anzahl
Préavis délivrés pour l'obtention d'un permis de construire / Gutachten für die Erteilung von Baubewilligungen	125

—

**EPCO** : entreprise de pratique commerciale / **PET**:  
programme d'emploi temporaire / **SeMo** : semestre de  
motivation / **AIT** : allocation d'initiation au travail /  
**AFO** : allocation de formation / **SAI** : soutien à une activité  
indépendante / **RHT**: réduction de l'horaire de travail /  
**Places vacantes**: emplois disponibles dans le canton /  
**Santé et sécurité au travail** : application de la Loi sur le  
travail (LT), prévention des accidents, ... /  
**Inspection de l'emploi** : application de la Loi sur les  
travailleurs détachés (Ldét)

**KPF**: Kaufmännische Praxisfirma / **PvB**: Programm zur  
vorübergehenden Beschäftigung / **SEMO**: Motivationssemester /  
**EAZ**: Einarbeitungszuschüsse / **AZ**: Ausbildungszuschüsse /  
**FSE**: Förderung einer selbständigen Erwerbstätigkeit /  
**KA**: Kurzarbeit / **Offene Stellen**: verfügbare Stellen im Kanton /  
**Gesundheitsschutz und Sicherheit am Arbeitsplatz**: Anwendung  
des Arbeitsgesetzes (ArG), Verhütung von Unfällen usw. /  
**Arbeitsmarktinspektion**: Anwendung des Gesetzes über die  
entsandten Arbeitnehmerinnen und Arbeitnehmer (EntsG)