

Infobulletin

—
Octobre - Oktober 2023

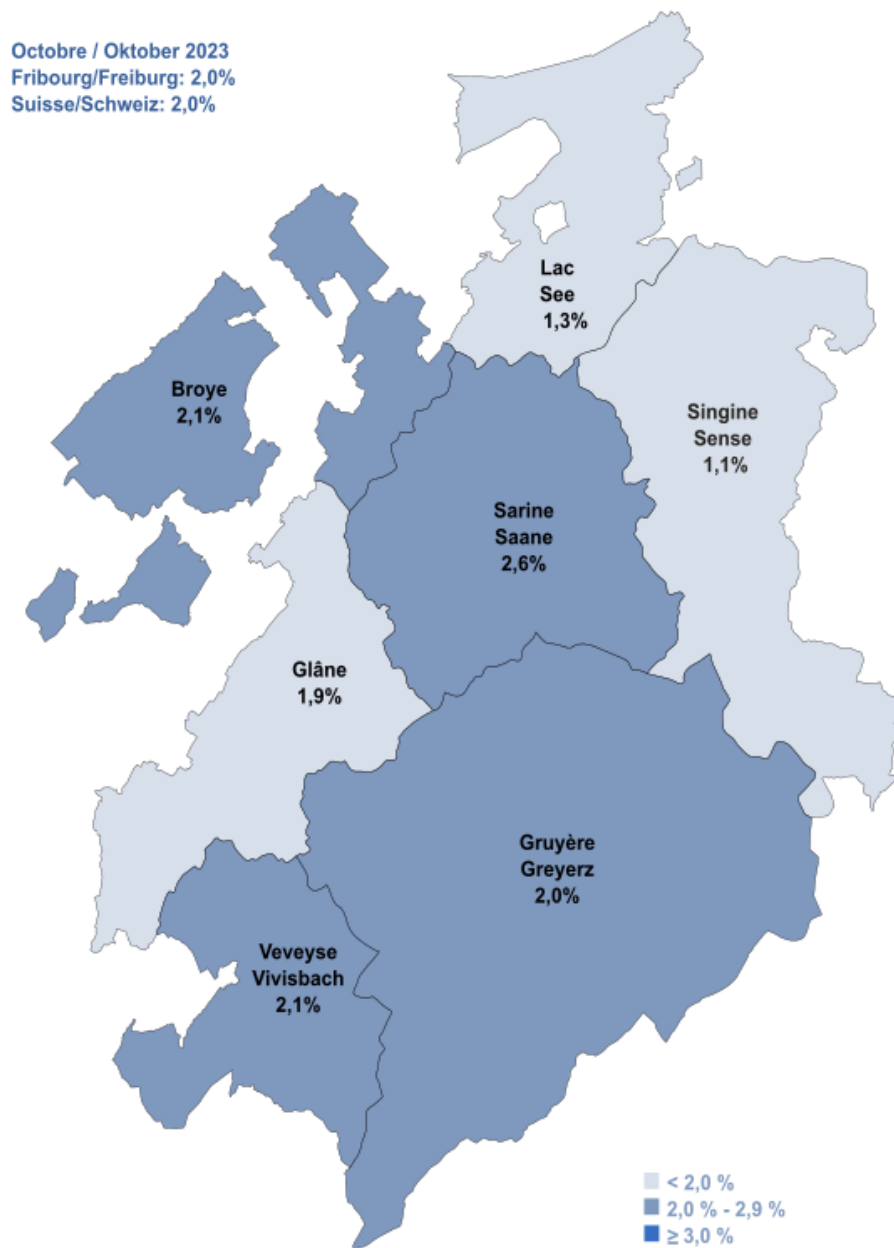


ETAT DE FRIBOURG
STAAT FREIBURG

Service public de l'emploi SPE
Amt für den Arbeitsmarkt AMA



Taux de chômage dans le canton de Fribourg Arbeitslosenquote im Kanton Freiburg



Fribourg, le 7 novembre 2023

Communiqué de presse

Canton de Fribourg : chômage stable à 2,0% au mois d'octobre 2023

Le taux de chômage dans le canton de Fribourg s'est stabilisé depuis l'été à un très bas niveau, soit à 2% de la population active. Le ralentissement économique ne se fait, pour le moment, pas encore sentir sur le marché du travail. Le taux de demandeurs d'emploi du canton a légèrement augmenté à 4,1%.

Le taux de chômage enregistré en octobre continue d'étonner à la fois par son niveau particulièrement bas et sa constance : depuis le mois de juillet en effet, il s'affiche à 2% de la population active. L'effectif des chômeurs s'élève à 3'427 personnes, soit 43 de moins qu'en septembre 2023 et 51 de moins qu'en octobre 2022. Dans le détail, le district de la Sarine affiche un taux à 2,6% (-0,1 point) ; la Broye reste stable à 2,1%, taux également enregistré en Veveyse (+0,1 point). En Gruyère le taux demeure à 2%, il est à 1,9% (+0,2 point) dans la Glâne, à 1,3% (+0,1 point) dans le Lac et à 1,1% en Singine. A l'échelle suisse, le taux de chômage s'est stabilisé, tout comme Fribourg, à 2%.

L'effectif des demandeurs d'emploi fribourgeois s'élève à 7'101 en octobre 2023, ce qui correspond à un taux de 4,1% (+0,2 point). Cela représente 273 personnes de plus qu'en septembre 2023 et 62 de moins qu'en octobre 2022. A l'échelle suisse, le taux de demandeurs d'emploi augmente de 0,2 point par rapport au mois précédent, à 3,5%.

En Suisse et dans le canton de Fribourg en particulier, le marché du travail résiste fortement malgré une activité économique qui se contracte depuis quelques mois. La hausse saisonnière du chômage que nous attendons généralement dès le mois d'août ne s'est toujours pas encore esquissée en octobre. Les professions de la santé, ainsi que les métiers de l'électricité et de l'électrotechnique enregistrent les principales baisses du nombre de chômeurs le mois sous revue.

Chômeurs et demandeurs d'emploi

Le taux de chômage permet d'effectuer des comparaisons entre les cantons puisqu'il est calculé de manière uniforme en Suisse. Le taux de demandeurs d'emploi regroupe les chômeurs et les personnes qui sont occupées dans une mesure active, comme un programme d'emploi temporaire, un gain intermédiaire, un cours de perfectionnement ou une reconversion professionnelle. Depuis juin 2022, les chiffres du chômage sont calculés sur la base d'un échantillon établi par l'Office fédéral de la statistique sur trois ans (2018, 2019 et 2020).

Contact

Charles de Reyff, Chef de Service, T+41 26 305 97 08

Freiburg, 7. November 2023

Medienmitteilung

Arbeitslosenquote im Oktober 2023 unverändert bei 2 %

Die Arbeitslosenquote im Kanton Freiburg liegt seit dem Sommer unverändert bei 2 % der erwerbstätigen Bevölkerung. Der Konjunkturabschwächung macht sich auf dem Arbeitsmarkt derzeit noch nicht bemerkbar. Die Stellensuchendenquote stieg leicht auf 4,1 %.

Die im Oktober verzeichnete Arbeitslosenquote erstaunt weiterhin sowohl durch ihr besonders niedriges Niveau als auch durch ihre Stabilität, denn sie liegt seit Juli 2023 bei 2 % der erwerbstätigen Bevölkerung. Die Zahl der Arbeitslosen betrug 3427 Personen. Das sind 43 Personen weniger als im September 2023 und 51 Personen weniger als im Oktober 2022. Im Saanebezirk beträgt die Arbeitslosenquote neu 2,6 % (-0,1 Prozentpunkte), im Broye- (unverändert) und im Vivisbachbezirk (+0,1 Prozentpunkte) liegt sie bei 2,1 %. Im Greyerz- und im Sensebezirk liegt die Quote unverändert bei 2 % bzw. 1,1 %, während sie im Glane- (+0,2 Prozentpunkte auf 1,9 %) und im Seebezirk (+0,1 Prozentpunkte auf 1,3 %) zugenommen hat. Im Landesdurchschnitt blieb die Arbeitslosenquote wie im Kanton Freiburg unverändert bei 2 %.

Im Oktober 2023 verzeichnete der Kanton Freiburg 7101 Stellensuchende. Dies sind 273 Personen mehr als im September 2023, aber 62 Personen weniger als im Oktober 2022. Die Stellensuchendenquote liegt neu bei 4,1 % (+0,2 Prozentpunkte). Im Landesdurchschnitt ist die Stellensuchendenquote gegenüber dem Vormonat um 0,2 Prozentpunkte auf 3,5 % gestiegen.

In der Schweiz und insbesondere im Kanton Freiburg zeigt sich der Arbeitsmarkt trotz der seit einigen Monaten rückläufigen Wirtschaftstätigkeit widerstandsfähig. Der saisonale Anstieg der Arbeitslosigkeit, der normalerweise schon im August einsetzt, liess auch im Oktober auf sich warten. Die Berufe des Gesundheitswesens sowie die Elektriker/innen und Elektroniker/innen verzeichneten im Berichtsmonat den stärksten Rückgang bei der Zahl der Arbeitslosen.

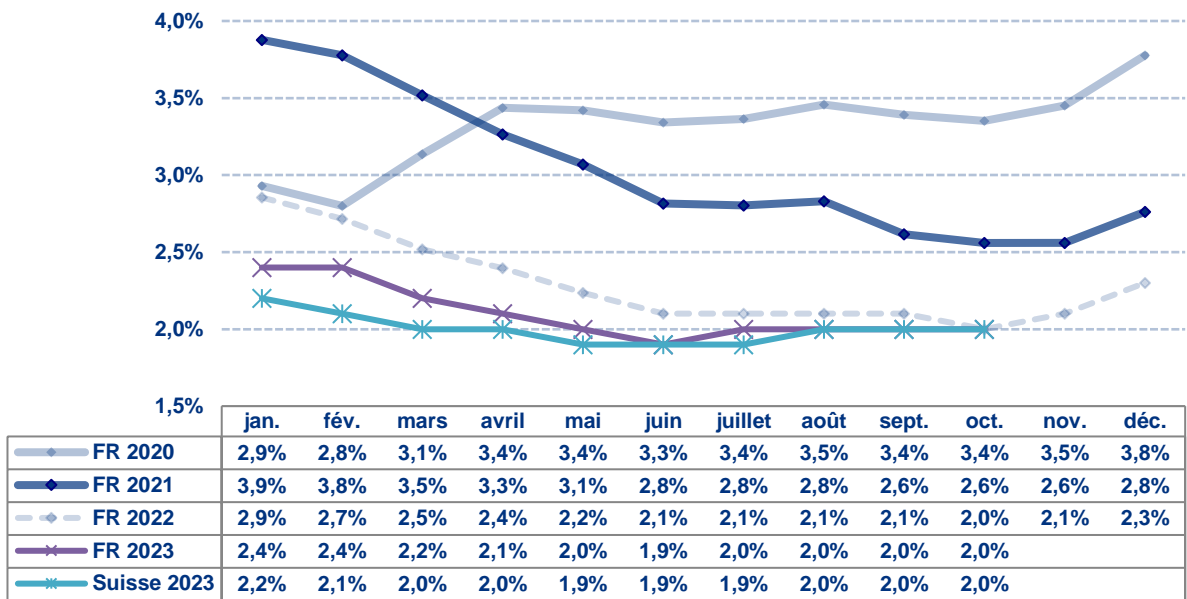
Arbeitslose und Stellensuchende

Die Arbeitslosenquote erlaubt einen Vergleich zwischen den Kantonen, da sie in der ganzen Schweiz gleich berechnet wird. Die Stellensuchendenquote dagegen gibt ein zuverlässigeres Bild der Arbeitsmarktlage im Kanton, denn sie umfasst die Arbeitslosen sowie die Personen, die in einem Zwischenverdienst tätig sind oder an einer aktiven Massnahme teilnehmen, wie etwa einem Programm zur vorübergehenden Beschäftigung, einem Weiterbildungskurs oder einer Umschulung. Seit Juni 2022 werden die Arbeitslosenzahlen auf der Grundlage eines 3-Jahres-Poolings (2018, 2019 und 2020) des Bundesamts für Statistik berechnet.

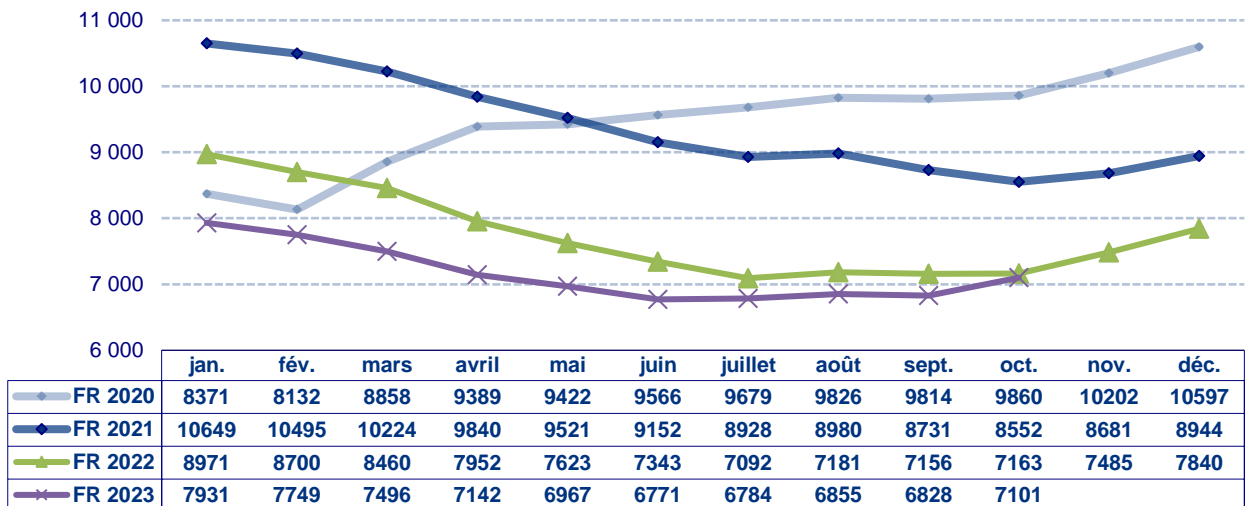
Kontakt

Charles de Reyff, Dienstchef, T+41 26 305 97 08

Taux de chômage / Arbeitslosenquote

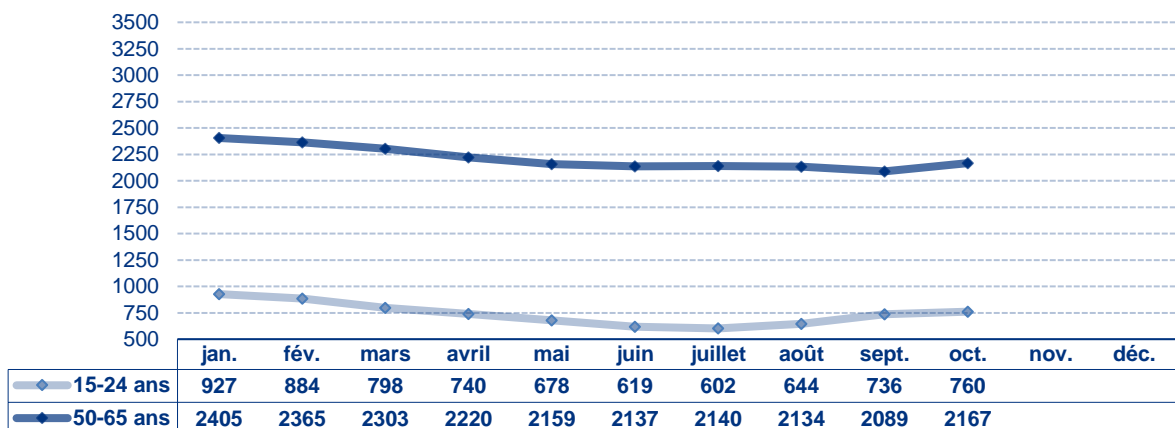


Demandeurs d'emploi / Stellensuchende



Demandeurs d'emploi 15 - 24 ans et 50 - 65 ans

15- bis 24-jährige und 50- bis 65-jährige Stellensuchende



Chômeurs et demandeurs d'emploi / Arbeitslose und Stellensuchende

	Chômeurs Arbeitslose	Taux de chômage Arbeitslosenquote	Demandeurs d'emploi Stellensuchende	Taux des demandeurs Stellensuchendenquote
Canton / Kanton	3427	2,0%	7101	4,1%
Broye	374	2,1%	743	4,2%
Glâne / Glane	239	1,9%	511	4,0%
Gruyère / Greyerz	616	2,0%	1239	4,0%
Sarine / Saane	1437	2,6%	3140	5,6%
Veveyse / Vivisbach	236	2,1%	377	3,4%
See / Lac	255	1,3%	592	2,9%
Sense / Singine	270	1,1%	499	2,1%

Demandeurs d'emploi selon le sexe et la nationalité

Stellensuchende nach Geschlecht und Nationalität

	Hommes Männer	Femmes Frauen	Suisses Schweizer	Etrangers Ausländer
Canton / Kanton	3555	3546	3484	3617
Broye	328	415	411	332
Glâne / Glane	248	263	288	223
Gruyère / Greyerz	584	655	574	665
Sarine / Saane	1659	1481	1439	1701
Veveyse / Vivisbach	179	198	227	150
See / Lac	285	307	264	328
Sense / Singine	272	227	281	218

Placement des demandeurs d'emploi / Vermittlung der Stellensuchenden

Offices régionaux de placement ORP Regionale Arbeitsvermittlungszentren RAV		Pôles Insertion+ (PI+) Integrationspools+ (IP+)	
Inscriptions / Anmeldungen	1141	Entrées / Eintritte	20
Annulations / Abmeldungen	871	Sorties totales / Austritte gesamt	12
Placements / Vermittlung	502	Sorties avec solution / Austritte mit Lösung	7
Taux de placement / Vermittlungsquote	58%	Taux de placement / Vermittlungsquote	58%

Inscriptions : nombre d'inscriptions au chômage durant le mois

Annulations : nombre de personnes sorties du chômage durant le mois

Placement: personnes sorties du chômage ayant trouvé un emploi

Taux de placement : placements par rapport au nombre d'annulations

Entrées : nombre d'inscriptions au PI+ durant le mois

Sorties totales : nombre de personnes sorties du PI+ durant le mois

Sorties avec solution : nombre de personnes sorties du PI+ avec un emploi (CDI ou CDD) ou sorties avec une solution de formation ou réorientées vers un autre dispositif (durant le mois)

Taux de placement : nombre de personnes sorties du PI+ avec une solution par rapport au nombre total de personnes sorties du PI+ (durant le mois)

Anmeldungen: Anzahl Anmeldungen bei der Arbeitslosenversicherung im Verlaufe des Monats

Abmeldungen: Anzahl Personen, die sich im Verlaufe des Monats von der Arbeitslosenversicherung abgemeldet haben

Vermittlung: Personen, die sich von der Arbeitslosenversicherung abmelden, weil sie eine Stelle gefunden haben

Vermittlungsquote: Vermittlungen im Verhältnis zur Gesamtzahl der Abmeldungen

Eintritte: Anzahl Anmeldungen beim IP+ im Verlauf des Monats

Austritte gesamt: Anzahl Personen, die den IP+ im Verlauf des Monats verlassen haben

Austritte mit Lösung: Anzahl Personen, die den IP+ verlassen haben, nachdem sie eine Stelle (befristet oder unbefristet) oder einen Ausbildungslösung gefunden haben oder an eine andere Stelle weitergeleitet wurden (im Verlauf des Monats)

Vermittlungsquote: Anzahl Personen, die eine Lösung gefunden haben, im Verhältnis zur Gesamtzahl der Personen, die den IP+ verlassen haben (im Verlauf des Monats)

Prestations du SPE / Leistungen des AMA

Mesures du marché du travail (MMT) Arbeitsmarktliche Massnahmen (AMM)	Nombre de bénéficiaires Anzahl Leistungsempfänger
Cours / Kurse	1310
EPCO / KPF	47
Stages de formation / Ausbildungspraktika	90
PET / PvB	479
SeMo / SEMO	185
Stages professionnels / Berufspraktika	9
AIT / EAZ	76
AFO / AZ	25
SAI / FSE	27

Autres prestations / Andere Leistungen	Nombre / Anzahl
RHT / Kurzarbeit	16
Indemnités en cas d'intempérie / Schlechtwetterentschädigungen	0
Places vacantes / Offene Stellen	529

Marché du travail / Arbeitsmarkt

	Entreprises contrôlées / Kontrollierte Unternehmen	Travailleurs concernés / Betroffene Arbeitnehmende
Travail au noir / Schwarzarbeit	13	20
Santé et sécurité au travail Gesundheit und Sicherheit am Arbeitsplatz	25	---
Inspection de l'emploi / Arbeitsmarktinspektion	5	8

	Autorisations délivrées ou modifiées / Erteilte oder geänderte Bewilligungen
Entreprises de placement privé et de location de services / Betriebe der privaten Arbeitsvermittlung und des Personalverleihs	4

	Permis délivrés / Erteilte Bewilligungen
Travail du dimanche / Sonntagsarbeit	21
Travail de nuit / Nachtarbeit	18
Travail en 3 équipes / Dreischichtige Arbeit	0
Travail en continu / Durchgehender Betrieb	0

	Nombre / Anzahl
Préavis délivrés pour l'obtention d'un permis de construire / Gutachten für die Erteilung von Baubewilligungen	161

—

EPCO : entreprise de pratique commerciale / **PET** : programme d'emploi temporaire / **SeMo** : semestre de motivation / **AIT** : allocation d'initiation au travail / **AFO** : allocation de formation / **SAI** : soutien à une activité indépendante / **RHT** : réduction de l'horaire de travail / **Places vacantes** : emplois disponibles dans le canton / **Santé et sécurité au travail** : application de la Loi sur le travail (LT), prévention des accidents, ... / **Inspection de l'emploi** : application de la Loi sur les travailleurs détachés (Ldét)

KPF : Kaufmännische Praxisfirma / **PvB** : Programm zur vorübergehenden Beschäftigung / **SEMO** : Motivationssemester / **EAZ** : Einarbeitungszuschüsse / **AZ** : Ausbildungszuschüsse / **FSE** : Förderung einer selbständigen Erwerbstätigkeit / **KA** : Kurzarbeit / **Offene Stellen** : verfügbare Stellen im Kanton / **Gesundheitsschutz und Sicherheit am Arbeitsplatz** : Anwendung des Arbeitsgesetzes (ArG), Verhütung von Unfällen usw. / **Arbeitsmarktinspektion** : Anwendung des Gesetzes über die entsandten Arbeitnehmerinnen und Arbeitnehmer (EntsG)